



This is a digital copy of a book that was preserved for generations on library shelves before it was carefully scanned by Google as part of a project to make the world's books discoverable online.

It has survived long enough for the copyright to expire and the book to enter the public domain. A public domain book is one that was never subject to copyright or whose legal copyright term has expired. Whether a book is in the public domain may vary country to country. Public domain books are our gateways to the past, representing a wealth of history, culture and knowledge that's often difficult to discover.

Marks, notations and other marginalia present in the original volume will appear in this file - a reminder of this book's long journey from the publisher to a library and finally to you.

### **Usage guidelines**

Google is proud to partner with libraries to digitize public domain materials and make them widely accessible. Public domain books belong to the public and we are merely their custodians. Nevertheless, this work is expensive, so in order to keep providing this resource, we have taken steps to prevent abuse by commercial parties, including placing technical restrictions on automated querying.

We also ask that you:

- + *Make non-commercial use of the files* We designed Google Book Search for use by individuals, and we request that you use these files for personal, non-commercial purposes.
- + *Refrain from automated querying* Do not send automated queries of any sort to Google's system: If you are conducting research on machine translation, optical character recognition or other areas where access to a large amount of text is helpful, please contact us. We encourage the use of public domain materials for these purposes and may be able to help.
- + *Maintain attribution* The Google "watermark" you see on each file is essential for informing people about this project and helping them find additional materials through Google Book Search. Please do not remove it.
- + *Keep it legal* Whatever your use, remember that you are responsible for ensuring that what you are doing is legal. Do not assume that just because we believe a book is in the public domain for users in the United States, that the work is also in the public domain for users in other countries. Whether a book is still in copyright varies from country to country, and we can't offer guidance on whether any specific use of any specific book is allowed. Please do not assume that a book's appearance in Google Book Search means it can be used in any manner anywhere in the world. Copyright infringement liability can be quite severe.

### **About Google Book Search**

Google's mission is to organize the world's information and to make it universally accessible and useful. Google Book Search helps readers discover the world's books while helping authors and publishers reach new audiences. You can search through the full text of this book on the web at <http://books.google.com/>



## Informazioni su questo libro

Si tratta della copia digitale di un libro che per generazioni è stato conservata negli scaffali di una biblioteca prima di essere digitalizzato da Google nell'ambito del progetto volto a rendere disponibili online i libri di tutto il mondo.

Ha sopravvissuto abbastanza per non essere più protetto dai diritti di copyright e diventare di pubblico dominio. Un libro di pubblico dominio è un libro che non è mai stato protetto dal copyright o i cui termini legali di copyright sono scaduti. La classificazione di un libro come di pubblico dominio può variare da paese a paese. I libri di pubblico dominio sono l'anello di congiunzione con il passato, rappresentano un patrimonio storico, culturale e di conoscenza spesso difficile da scoprire.

Commenti, note e altre annotazioni a margine presenti nel volume originale compariranno in questo file, come testimonianza del lungo viaggio percorso dal libro, dall'editore originale alla biblioteca, per giungere fino a te.

## Linee guida per l'utilizzo

Google è orgoglioso di essere il partner delle biblioteche per digitalizzare i materiali di pubblico dominio e renderli universalmente disponibili. I libri di pubblico dominio appartengono al pubblico e noi ne siamo solamente i custodi. Tuttavia questo lavoro è oneroso, pertanto, per poter continuare ad offrire questo servizio abbiamo preso alcune iniziative per impedire l'utilizzo illecito da parte di soggetti commerciali, compresa l'imposizione di restrizioni sull'invio di query automatizzate.


Inoltre ti chiediamo di:

- + *Non fare un uso commerciale di questi file* Abbiamo concepito Google Ricerca Libri per l'uso da parte dei singoli utenti privati e ti chiediamo di utilizzare questi file per uso personale e non a fini commerciali.
- + *Non inviare query automatizzate* Non inviare a Google query automatizzate di alcun tipo. Se stai effettuando delle ricerche nel campo della traduzione automatica, del riconoscimento ottico dei caratteri (OCR) o in altri campi dove necessiti di utilizzare grandi quantità di testo, ti invitiamo a contattarci. Incoraggiamo l'uso dei materiali di pubblico dominio per questi scopi e potremmo esserti di aiuto.
- + *Conserva la filigrana* La "filigrana" (watermark) di Google che compare in ciascun file è essenziale per informare gli utenti su questo progetto e aiutarli a trovare materiali aggiuntivi tramite Google Ricerca Libri. Non rimuoverla.
- + *Fanne un uso legale* Indipendentemente dall'utilizzo che ne farai, ricordati che è tua responsabilità accertarti di farne un uso legale. Non dare per scontato che, poiché un libro è di pubblico dominio per gli utenti degli Stati Uniti, sia di pubblico dominio anche per gli utenti di altri paesi. I criteri che stabiliscono se un libro è protetto da copyright variano da Paese a Paese e non possiamo offrire indicazioni se un determinato uso del libro è consentito. Non dare per scontato che poiché un libro compare in Google Ricerca Libri ciò significhi che può essere utilizzato in qualsiasi modo e in qualsiasi Paese del mondo. Le sanzioni per le violazioni del copyright possono essere molto severe.


## Informazioni su Google Ricerca Libri

La missione di Google è organizzare le informazioni a livello mondiale e renderle universalmente accessibili e fruibili. Google Ricerca Libri aiuta i lettori a scoprire i libri di tutto il mondo e consente ad autori ed editori di raggiungere un pubblico più ampio. Puoi effettuare una ricerca sul Web nell'intero testo di questo libro da <http://books.google.com>






Per. 2323(1) d  $\frac{22}{1873-8}$






Per. 23237 d  $\frac{22}{1873-5}$







*4116 1/2 Green cloth*

MINISTERO DI AGRICOLTURA INDUSTRIA E COMMERCIO.  
UFFICIO CENTRALE DI STATISTICA.

---

# STATISTICA

DEI


# BILANCI COMUNALI

PER GLI ANNI 1873-74

*Confrontati coi bilanci degli anni precedenti a cominciare dal 1863.*

19

## INTRODUZIONE.



ROMA  
TIPOGRAFIA ELZEVIRIANA

*Via della Mercede 35, 36*

—  
1876







MINISTERO DI AGRICOLTURA INDUSTRIA E COMMERCIO.  
UFFICIO CENTRALE DI STATISTICA



ROYAUME D'ITALIE

MINISTÈRE  
DE L'AGRICULTURE ET DU COMMERCE

DIRECTION  
DE LA STATISTIQUE GÉNÉRALE

Envoi de publications

Rome le



ALL.

Monsieur

J'ai l'honneur de vous transmettre franco  
les publications indiquées dans la liste ci-jointe,  
que je vous prie de vouloir bien renvoyer comme  
reçu.

Agitez, Monsieur, l'assurance de mes senti-  
ments distingués.

Par ordre du Ministre

L. Rodio







## INTRODUZIONE.

---

La presente statistica si riferisce propriamente al biennio 1873-1874, ma ripiglia in esame i dati contenuti nei volumi precedenti delle serie, esponendo in modo comparativo il movimento delle finanze comunali dal 1863 al 1874.

Una prima avvertenza è da fare circa il valore di queste pubblicazioni annuali. Le cifre qui riassunte sono quelle dei *bilanci di previsione*, e non quelle dei *consuntivi*. Più volte fu espresso il desiderio, anche in seno alla Giunta Centrale di Statistica, che il lavoro avesse da fondarsi sui bilanci consuntivi, ma si dovette abbandonarne finora il proposito, avendo molti comuni le loro contabilità in arretrato di più anni.

Un'altra osservazione è indispensabile, circa il metodo col quale viene eseguita questa statistica.

Lo spoglio dei bilanci originali dei comuni si fa dagli uffici circondariali (e dai commissariati distrettuali nel Veneto); ma siccome fin qui i municipi avevano la più grande libertà di compilare i loro bilanci nella forma che meglio preferivano, osservate soltanto certe grandi divisioni, sia nelle entrate che nelle spese, ne veniva la necessità di affidarsi al giudizio degli impiegati delle sottoprefetture per la classificazione e l'aggruppamento delle svariate e talvolta numerosissime poste dei bilanci comunali sotto alle rubriche ammesse nei modelli di spoglio. E certamente qualunque fossero lo zelo, il discernimento, le cognizioni amministrative e contabili degli impiegati incaricati di preparare le tabelle riassuntive dei circondarii per inviarle alla direzione di statistica, era sempre l'opinione individuale che presiedeva alle classificazioni, e i criteri seguiti potevano essere diversi da circondario a circondario, e non di rado per lo stesso circondario o distretto, da un anno all'altro, cambiandosi l'impiegato che eseguiva lo spoglio.

Ora questa imperfezione, questo arbitrio che s'insinuava nella formazione delle tavole circondariali sarà eliminato, a cominciare dalla statistica del 1875. Le di-

scussioni e i voti della Giunta di Statistica su questa materia furono seguite da provvedimenti efficaci, per cura del Ministero dell'Interno, il quale, di concerto con quello dell'Agricoltura e Commercio diramò alle prefetture, e col tramite di esse a tutti i municipi, in data del 20 luglio 1875, modelli speciali e particolareggiati per la formazione dei bilanci comunali. Le categorie prefinite nei nuovi modelli sono così numerose da servire ad ogni più minuta ricerca che possa essere domandata nell'interesse dell'amministrazione e della scienza. E i modelli di spoglio delle cifre elementari per la statistica comparativa essendo calcati adesso su quelli stessi che servono di trama ai bilanci originali, non è più un lavoro di apprezzamento individuale che si domanderà agli uffici di circondario, ma semplicemente un lavoro aritmetico. Quegli impiegati delle sottoprefetture e dei distretti non saranno più obbligati a interpretare gli articoli ed aggrupparli sotto voci più generiche, ma unicamente dovranno addizionare le cifre contenute in certe colonne tassativamente indicate, sotto le rubriche destinate a raccoglierle.

La circolare del Ministero dell'Interno prescrive il nuovo metodo di formazione dei bilanci a cominciare dal 1876; ma siccome è detto che per ogni impostazione di entrata o di spesa dovrà farsi il confronto colla somma già approvata per lo stesso titolo per l'anno precedente, così avremo il mezzo di effettuare nello stesso tempo, e coll'identico metodo, la statistica dei bilanci del 1875 e quella del 1876.

Un capitolo speciale nel presente lavoro è riservato ai bilanci dei comuni capoluoghi di provincia; ma per ogni provincia si aggruppano in due distinte categorie, i comuni urbani e i rurali; e giova ricordare come sia fatta la distinzione degli uni dagli altri. Non potendosi prendere in considerazione tutti i sintomi della vita più o meno raffinata che distingue la città dalla campagna; si dovette prendere per base un criterio molto empirico, quello del numero degli abitanti. A correggere però in qualche parte, gli errori che potevano conseguire da questo criterio troppo rigido e puramente aritmetico, si stabilì di aver riguardo non già alla popolazione complessiva dei singoli comuni ma all'importanza del nucleo centrale di popolazione agglomerata: onde si dissero, fino dai primi lavori della Statistica Italiana, *comuni urbani*, quelli che comprendevano un centro di almeno sei mila abitanti, e *rurali* tutti gli altri. Se non che per le provincie venete la distinzione non poteva farsi su questo criterio, poichè il censimento del 1858, l'ultimo ch'era stato eseguito in quella regione, non divideva la popolazione agglomerata dalla sparsa: fu convenuto pertanto di chiamare comuni urbani, nel Veneto, quelli che già avevano titolo di città (*regie* o *non regie*) e chiamare rurali tutti gli altri; e su questa base si continuò a fare la separazione finchè non ebbe luogo in tutta Italia il nuovo censimento nazionale. La popolazione poi *di fatto* determinata dal censimento del 31 dicembre 1871, colle relative distinzioni fra agglomerata e sparsa, servì a correggere la classificazione dei comuni in urbani e rurali per tutto il regno e per tutte le comparazioni fondate sulla popolazione. Le statistiche dei bilanci comunali per gli anni 1871 e 72 presero per base, effettivamente, una popolazione diversa da quella indicata nei volumi anteriori; qui però a fine di rendere più omogenei gli elementi di giudizio abbiamo stimato opportuno di assumere la popolazione del 31 dicem-



bre 1871 come unico termine di paragone tanto per gli anni posteriori all'ultimo censimento quanto per i precedenti fino al 1866 inclusivamente. Ciò è perfettamente legittimo dappoichè il 1867 è già più vicino al 1871 che al 1861; e risponde in pari tempo all'esigenza logica di prendere per base la popolazione distinta in urbana e rurale coll'identico criterio per tutto il regno.

Dalle statistiche anteriori alla costituzione del nuovo regno si ricavarono già le seguenti cifre come espressione dell'ammontare delle finanze comunali nei varii gruppi di provincie, nell'anno 1858, ad eccezione del Veneto per cui la più antica statistica si riferisce al 1863; sono esclusi tuttavia la città di Roma e gli altri comuni di questa provincia. (Vedasi la Prefazione al volume dei *Bilanci comunali del 1866*):

COMPARTIMENTI	ENTRATE	SPESE
	Lire	Lire
Piemonte . . . . .	20 758 899	28 036 958
Liguria . . . . .	6 314 945	7 630 807
Lombardia . . . . .	55 098 993	56 432 840
Veneto * . . . . .	38 884 234	37 973 864
Emilia . . . . .	14 881 343	14 876 322
Umbria . . . . .	3 130 105	2 954 626
Marche . . . . .	6 056 522	5 935 405
Toscana . . . . .	21 648 600	21 647 269
Napoletano . . . . .	24 471 027	24 470 580
Sicilia . . . . .	26 324 871	26 324 871
Sardegna . . . . .	1 946 390	3 398 457
<i>Regno . . . . .</i>	<i>219 515 929</i>	<i>229 681 899</i>

La tavola seguente dimostra lo svolgimento parallelo delle entrate e delle spese comunali per tutto il regno dal 1863 al 1874. La distinzione dei comuni urbani dai rurali principia soltanto dal 1867. Il Veneto è compreso anche per gli anni anteriori alla sua annessione. Teniamo separato il movimento dei bilanci municipali della provincia di Roma a fine di lasciare scorgere l'incremento delle finanze comunali per il resto del regno, senza introdurvi l'elemento perturbatore di un ingrandimento di territorio. Per la provincia di Roma non potemmo aver notizie certe anteriormente al 1869; e dobbiamo omettere il 1870 per una ragione simile.

\* Le cifre del Veneto si riferiscono all'anno 1863.

TAVOLA I.

ANNI	ENTRATE								
	TOTALE			ORDINARIE			STRAORDINARIE		
	Urbani e Rurali	Urbani	Rurali	Urbani e Rurali	Urbani	Rurali	Urbani e Rurali	Urbani	Rurali

*Esclusi i bilanci dei comuni della provincia di Roma,*

1874	<b>370564255</b>	203525319	167038936	192290360	118174197	74116168	84535733	54718508	29817230
1873	<b>395211203</b>	236904373	158306830	183679785	110983282	72696523	123460230	96714441	26745789
1872	<b>356126889</b>	210436920	145689949	174192470	105805298	68887172	100511396	76869282	23642114
1871	<b>322842676</b>	187875515	134967161	167620447	103248774	64371673	78560094	58620094	19940000
1870	<b>327703676</b>	192068439	135635237	148681397	89308205	59373192	90267179	71256273	19010906
1869	<b>313543265</b>	184432793	129110472	140754023	85114695	55639328	82902090	65741113	17160977
ANNI . . . . .									
1868	<b>351671842</b>	217736897	133934945	173445258	116130575	57314683	86229723	70106390	16123333
1867	<b>316812165</b>	185670731	131141434	177832016	119973612	57859404	56740840	38925004	17815836
1866	<b>269700633</b>	.....	.....	147885580	.....	.....	52432849	.....	.....
1865	<b>347989243</b>	.....	.....	187060630	.....	.....	52792059	.....	.....
1864	<b>277994368</b>	.....	.....	156259522	.....	.....	43287887	.....	.....
1863	<b>261287811</b>	.....	.....	142062861	.....	.....	47947468	.....	.....

*Bilanci dei Comuni della*

1874	<b>27236021</b>	19666405	7569616	14252636	9781821	4470815	8937027	7467446	1469581
1873	<b>36892416</b>	29932269	6960147	13881103	9184819	4696284	20538204	19642490	895714
ANNI . . . . .									
1872	<b>25804344</b>	19414468	6389876	13393851	8862039	4531812	10296199	9453464	842735
1871	<b>13822395</b>	8057545	5764850	9188559	5054524	4134035	2782396	2075583	706813
1869*	<b>11275158</b>	.....	.....	10439016	.....	.....	836142	.....	.....

I comuni urbani secondo l'ultimo censimento erano 413 e i rurali 7969; i primi comprendevano 8,389,361 abitanti e i secondi 18,411,793. In termini proporzionali i comuni urbani erano meno di 5 per cento per numero (precisamente 4.93) e contenevano 31.30

\* Nelle entrate ordinarie (10,439,016) sono comprese anche le sovrimeposte.

			S P E S E								
SOVRIMPOSTE			T O T A L E			O R D I N A R I E			S T R A O R D I N A R I E		
Urbani e Rurali	Urbani	Rurali	Urbani e Rurali	Urbani	Rurali	Urbani e Rurali	Urbani	Rurali	Urbani e Rurali	Urbani	Rurali

e quelli del 1866 per i comuni delle provincie Venete.

93738162	30632619	63105543	370650808	203302203	167348605	246795578	131105385	115690198	123855230	72196818	51658412
88071188	29206670	58964518	390488358	236550365	159938493	239816586	127197830	119618756	156672272	109852535	47319737
81423003	27762340	53660663	362506820	212057606	150509214	224404164	119015717	106388447	138162656	94041889	44120767
76662135	26006647	50655488	328975731	188921993	140053728	217754759	115974448	101780311	111220962	73947545	38273417
88755100	31508961	57251139	330394130	192954592	137429528	203674927	104469384	99205548	126709193	88485208	38223965
89887152	33576985	56310167	319613385	186295569	133317816	199475041	102306083	97168358	120138344	83989486	36148858
91996861	31499832	60496929	356708504	220356404	136352100	231011731	130897929	100118802	125696773	89458475	36238298
82239309	26773115	55466194	323320001	187467470	135852531	225778713	127801844	97976869	97541288	59665626	37875662
69382204	.....	.....	269303530	.....	.....	175700739	.....	.....	93602791	.....	.....
108136554	.....	.....	345875545	.....	.....	206009620	.....	.....	139865925	.....	.....
78446959	.....	.....	275035692	.....	.....	179955647	.....	.....	95080045	.....	.....
74277482	.....	.....	261915688	.....	.....	170833306	.....	.....	91082382	.....	.....

Provincia di Roma.

4046358	2417138	1629220	27186483	19667022	7519461	17551176	12147286	5408890	9635307	7519736	2115571
2473109	1104980	1368149	36787294	29900270	6887024	13972303	8901919	5070384	22814991	20998351	1816640
2114294	1098965	1015329	25770675	19352390	6418285	12346768	7692309	4654459	13423907	11660081	1763826
1851440	927438	924002	17377912	11578608	5799310	11136582	6580287	4556295	6241336	4998321	1245015
.....	.....	.....	10766486	.....	.....	9973772	.....	.....	792714	.....	.....

per cento della popolazione del regno; i comuni rurali erano 95.07 per cento del numero dei comuni e contenevano 68.70 per cento della popolazione totale.

Vediamo come si trovino gli uni di fronte agli altri i comuni urbani e i rurali, per l'ammontare complessivo dei loro bilanci annuali.

Per 100 lire di entrata dei bilanci di tutti i comuni del regno quante spettano ai comuni urbani e quante ai rurali.

TAVOLA II.

COMUNI	ANNI							
	1874	1873	1872	1871	1870	1869	1868	1867

Esclusi i Comuni della provincia di Roma.

Urbani . . . . .	54 92	59.94	59.09	58.19	58.60	58.82	61.91	58.61
Rurali . . . . .	45.08	40.06	40.91	41.81	41.40	41.18	38.09	41.39

Comuni della provincia di Roma.

Urbani . . . . .	72.21	81.13	75.23	58.29	—	—	—	—
Rurali . . . . .	27.79	18.87	24.77	41.71	—	—	—	—

E distinguendo tanto pei comuni urbani che pei rurali le entrate ordinarie, le straordinarie e le sovrimposte, determiniamo le proporzioni di ciascuna delle tre divisioni a cento lire di entrata totale.

TAVOLA III. Per ogni 100 lire di entrata totale.

ANNI	COMUNI URBANI E RURALI			COMUNI URBANI			COMUNI RURALI		
	Ordin.	Straord.	Sovrim.	Ordin.	Straord.	Sovrim.	Ordin.	Straord.	Sovr.

Esclusi i Comuni della Provincia di Roma e quelli del 1866 per le Provincie Venete.

1874	51 89	22 82	25 29	58 06	26 89	15 05	44 37	17 85	37 78
1873	46 48	31 24	22 28	46 84	40 83	12 33	45 92	16 89	37 19
1872	48 92	28 22	22 86	50 27	26 53	13 20	46 94	16 23	36 83
1871	51 92	24 33	23 75	54 95	31 21	13 84	47 69	14 77	37 54
1870	45 37	27 55	27 08	46 49	37 10	16 41	43 77	14 02	42 21
1869	44 89	26 44	28 67	46 15	35 64	18 21	43 09	13 29	43 62
1868	49 32	24 52	26 16	53 33	32 20	14 47	42 79	12 03	45 18
1867	56 13	17 91	25 96	64 62	20 97	14 41	44 12	13 59	42 29
1866	54 83	19 44	25 73	—	—	—	—	—	—
1865	53 75	15 17	31 08	—	—	—	—	—	—
1864	56 21	15 57	28 22	—	—	—	—	—	—
1863	53 75	18 14	28 11	—	—	—	—	—	—

Bilanci dei Comuni della Provincia di Roma.

1874	52 33	32 51	14 86	49 73	37 98	12 29	59 07	19 41	21 52
1873	37 62	55 68	6 70	30 69	65 62	3 69	67 47	12 87	19 66
1872	51 91	39 90	8 19	45 64	48 69	5 67	70 92	13 19	15 89
1871	60 48	20 13	13 39	62 73	25 76	11 51	71 71	12 26	16 03
1869*	92 58	7 42	—	—	—	—	—	—	—

\* Nel 1869 sono riunite le entrate ordinarie colle sovrimposte.

E ragguagliando ciascuna categoria di entrata al numero degli abitanti, troviamo i seguenti quozienti per testa.

Quoziente dell'importo delle entrate comunali diviso  
per il numero degli abitanti.

TAVOLA IV.

ANNI	COMUNI			COMUNI URBANI			COMUNI RURALI		
	URBANI RURALI								
	Ordin.	Straord.	Sovrim.	Ordin.	Straord.	Sovrim.	Ordin.	Straord.	Sovr.

Esclusi i comuni della provincia di Roma e quelli del Veneto  
per l'anno 1866 (1).

1874	7.40	3.25	3.61	14.75	6.83	3.82	4.12	1.65	3.51
1873	7.07	4.75	3.39	13.86	12.08	3.65	4.04	1.49	3.26
1872	6.70	3.97	3.13	13.21	9.60	3.47	3.81	1.31	2.99
1871	6.45	3.02	2.95	12.89	7.32	3.25	3.58	1.11	2.82
1870	5.72	3.47	3.41	11.15	8.89	3.93	3.31	1.06	3.19
1869	5.42	3.19	3.46	10.63	8.21	4.10	3.09	0.95	3.13
1868	6.68	3.31	3.54	14.50	8.75	3.93	3.19	0.89	3.37
1867	6.84	2.18	3.16	14.98	4.86	3.34	3.22	0.99	3.09
1866	6.74	2.39	3.16	—	—	—	—	—	—
1865	7.71	2.17	4.45	—	—	—	—	—	—
1864	6.44	1.78	3.23	—	—	—	—	—	—
1863	5.85	1.97	3.06	—	—	—	—	—	—

Bilanci dei Comuni della provincia di Roma.

1874	17.03	10.68	4.83	25.63	19.57	6.33	9.82	3.22	3.58
1873	16.59	24.54	2.96	24.07	51.47	2.89	10.31	1.96	3.01
1872	16.01	12.31	2.53	2.32	24.77	2.88	9.95	1.85	2.23
1871	10.98	3.32	2.21	13.24	5.43	2.43	9.08	1.55	2.03
1869	12.48	0.99	—	—	—	—	—	—	—

Distinguiamo ora i titoli principali di entrata in ciascuna delle tre grandi categorie delle medesime per tutti i comuni riuniti di ogni singola provincia, per gli ultimi due anni 1873 e 1874 (*Tavola V a V bis*), indi riepiloghiamo le stesse cifre per compartimenti (*Tavole V ter*).

Rinunciamo a distinguere in questi riassunti le ritenute sugli stipendii comunali per imposta di ricchezza mobile e per il fondo pensioni, perchè ci siamo dovuti convincere che non sempre queste cifre erano date separatamente dagli altri titoli di entrata, e soprattutto perchè per la tassa di ricchezza mobile non sempre erano identiche tra loro la ritenuta operata dal Comune sugli stipendii dei proprii impiegati per conto del governo, e la somma che si prevedeva, nella parte passiva del bilancio, doversi versare all'erario per lo stesso oggetto. Perciò abbiamo preferito riunire quelle due partite con le altre che già figuravano sotto la rubrica di *Altri proventi ordinari diversi*.

(1) Compreso però le provincie Venete anche per gli anni anteriori al 1866.

TAVOLA V.

TITOLI DELLE ENTRATE ORDINARIE

Numero d'ordine	PROVINCIE	ENTRATE ORDINARIE (Anno 1874)							TOTALE delle entrate ordinarie
		RESIDUI disponibili	RENDITE pa trimestrali	QUOTE di concorso di altri Comuni	ALTRI proventi ordinari diversi	Rimborsi del Governò per spese anticipate	TASSE e diritti diversi	Contabilità speciali ordinarie	
1	Alessandria . . . . .	650881	543771	45597	171920	3075	1795818	200439	3411501
2	Ancona . . . . .	111915	74719	10072	82195	8020	1527008	200680	2014609
3	Aquila . . . . .	257173	989449	23925	70570	3165	553893	183476	2081151
4	Arezzo . . . . .	72644	157762	10456	53492	.....	379762	18068	692184
5	Ascoli . . . . .	94277	71600	16570	26671	5400	398923	158014	1271455
6	Avellino . . . . .	193163	915439	27177	86853	5997	668772	104457	2001858
7	Bari . . . . .	1079078	1365091	36796	226417	23318	1686789	2390750	6808179
8	Belluno . . . . .	205732	961202	45821	49853	4754	190623	342609	1800594
9	Benevento . . . . .	188114	388564	19968	26744	4766	448509	12126	1088791
10	Bergamo . . . . .	374244	692285	28544	90384	14476	640836	28227	1868976
11	Bologna . . . . .	35839	241428	220397	115007	25342	2898964	476528	4013705
12	Brescia . . . . .	165019	1157638	124960	113065	5052	1005472	357031	2928237
13	Cagliari . . . . .	269006	892919	57519	172826	5522	1070349	151058	2620099
14	Caltanissetta . . . . .	676563	203430	18451	231592	25879	1049606	74468	2279989
15	Campobasso . . . . .	325008	1093262	45904	78412	5784	303423	119668	1970861
16	Caserta . . . . .	408342	1038751	65481	44769	1500	2017427	481349	4057829
17	Catania . . . . .	800954	1170600	12740	208917	5050	2233386	16492	4448139
18	Catanzaro . . . . .	189138	594744	41585	84257	1947	981907	42010	1935588
19	Chieti . . . . .	243906	695904	14282	43347	2343	424519	159945	1584746
20	Como . . . . .	224847	594709	46305	70033	825	326357	25165	1788241
21	Cosenza . . . . .	197746	625329	25927	37987	31023	559390	93501	1570903
22	Cremona . . . . .	95849	204163	52634	55641	3200	831228	47993	1290718
23	Cuneo . . . . .	412627	708649	41039	193341	4580	1188709	236543	2785488
24	Ferrara . . . . .	292363	378691	15248	67866	7358	934987	16457	1712970
25	Firenze . . . . .	900363	2129779	56885	678754	10077	7043068	196212	11015136
26	Foggia . . . . .	551279	962209	14155	253751	7507	1198423	57597	3047921
27	Forlì . . . . .	44891	145641	13221	139277	5690	1101586	87811	1538107
28	Genova . . . . .	205328	287163	38382	419314	8684	7117682	362062	8438615
29	Girgenti . . . . .	120915	124049	30298	104418	16797	1567385	233320	2203182
30	Grosseto . . . . .	210748	254557	15882	76379	3200	309314	22082	892162
31	Lecce . . . . .	454393	433196	29392	189495	4699	1185014	199143	2445334
32	Livorno . . . . .	41103	63168	8563	81402	13000	2276396	65302	2548931
33	Lucca . . . . .	188753	106804	25799	55289	4582	1096626	2702	1432525
34	Macerata . . . . .	77417	106947	17785	84156	5009	977274	151778	1420366
35	Mantova . . . . .	107289	206167	67125	67064	20310	1006183	82706	1508841

E STRAORDINARIE PER PROVINCE.

ENTRATE STRAORDINARIE												Numero d'ordine
(Anno 1874)												
INCASSO per mutui passivi	RIMBORSO di mutui attivi ed alienazioni di fondi pubb. valori com- merciali ed altri	RISCATTO di censi, canoni ed altre prestazioni perpetue	PREZZO di alienazione di beni Comunali	TAGLIO straordinario di boschi	SUSSIDI per l'istruzione e per lav. pubblici		ALTRE entrate straordina- rie diverse	Contabi- lità speciali straor- dinarie	TOTALE delle entrate straordinarie	Sovrim- poste	TOTALE generale delle entrate	
					del governo	della provincia						
663698	53478	8075	50170	13396	39346	79693	171086	167266	1246208	2674635	7332344	1
519483	19268	.....	64038	.....	29890	8470	28132	34840	703621	1090383	3308613	2
227976	10871	.....	32742	71956	59778	30057	194120	515855	1143350	431216	3655717	3
268633	5812	.....	10140	30	23399	13228	33900	20983	375620	1350054	2417858	4
51248	10204	.....	3752	.....	36628	5295	36074	209632	352833	670128	2314416	5
62565	6920	3497	12591	298162	48846	66656	120066	68712	688038	481845	3171741	6
2364000	342598	.....	66223	74554	28967	42500	180022	312221	3411085	1556528	11775792	7
161100	127075	13462	38890	352045	2150	.....	81184	24498	800404	621895	3222893	8
117404	48377	.....	12783	138200	31550	22038	38472	27029	435848	248449	1773088	9
27178	27247	3186	36018	119717	19658	800	39982	3590	277376	1814937	3961289	10
197200	6767	.....	774	37730	3240	1500	59954	25261	332426	2515917	6861818	11
192927	153963	12000	21175	181614	7078	6165	42354	9605	626881	2031587	5586705	12
114380	28013	26680	336002	4618	1075	33604	156396	81968	782736	1176443	4579278	13
160000	3547	.....	300	.....	366	.....	129287	71220	364720	443660	3088369	14
38757	12005	25004	17596	177061	5225	820	184345	368451	829264	253274	3053399	15
46418	15691	4856	3943	149782	59207	19244	402714	422050	1124205	1638854	6320888	16
.....	210706	1200	21833	15410	9094	4602	93063	24985	390893	768261	5607293	17
82469	4724	976	55653	41398	4950	18625	153702	215754	623251	530593	3089432	18
156323	112907	.....	43912	155078	34918	7407	89330	164567	764142	359635	2703523	19
89713	155749	8695	49577	91876	12716	10000	98157	33085	549568	1716055	4053864	20
210880	9528	16855	1245	60809	13178	10800	85797	70106	478678	470887	2520463	21
407276	14437	80	14471	.....	22998	9800	75046	55620	599728	1768833	3659279	22
303065	48371	4397	200081	207949	27030	34950	155258	61127	1042198	2319999	6147685	23
58508	984	62	13575	.....	49160	200	23794	49858	196141	1932873	3841984	24
17733290	613308	3505	19858	.....	4700	10994	73947	619116	19083718	4141846	34240700	25
833698	24976	556	12982	104534	34610	118042	208627	129898	1518123	1336296	5902340	26
209217	2851	.....	1090	.....	18060	149007	55194	44411	479630	1341197	3358934	27
2996216	26326	.....	150872	70174	65006	121432	662721	5762163	9855410	1490453	19784478	28
25869	20800	1391	18612	2000	3730	8212	127082	145727	372593	402079	2977854	29
269405	49620	1052	.....	8907	23350	15850	6024	198647	671755	648794	2312711	30
56155	4375	2010	14459	16351	660	13564	137921	92476	339971	1346347	4131652	31
888452	.....	.....	9074	.....	7750	2200	327	56922	965335	568528	4082794	32
471267	455	2222	63400	9200	13511	5300	115822	83118	763795	942748	3120668	33
556178	9002	.....	587	1409	8868	17170	112171	49865	753695	895555	3069616	34
280255	68363	.....	6387	.....	5855	52352	44477	5876	458585	1944368	3911794	35



Segue TAVOLA V.

TITOLI DELLE ENTRATE ORDINARIE

Numero d'ordine	PROVINCIE	ENTRATE ORDINARIE (Anno 1874)							TOTALE delle entrate ordinarie
		RESIDUI disponibili	RENDITE patrimoniali	QUOTE di concorso di altri Comuni	ALTRI proventi ordinari diversi	Rimborsi del Governò per spese anticipate	TASSE e diritti diversi	Contabilità speciali ordinarie	
36	Massa e Carrara . . . . .	184746	92452	13117	35128	1040	484019	79435	837917
37	Messina . . . . .	309919	578774	17350	208889	75719	1985652	86308	3242611
38	Milano . . . . .	602359	969042	93906	112373	897148	6096729	184192	8955649
39	Modena . . . . .	70920	176096	14905	123082	100245	639910	181664	1300822
40	Napoli . . . . .	3330939	521248	21082	260874	5079	11041355	134586	15315163
41	Novara . . . . .	292629	1798924	47785	148067	809	1384677	272832	3945723
42	Padova . . . . .	220478	282649	53436	184962	3003	932106	58008	1734637
43	Palermo . . . . .	331472	740847	18979	621393	14968	5872618	175100	7570375
44	Parma . . . . .	102277	87825	42086	63749	11595	841440	192212	1341184
45	Pavia . . . . .	126194	367489	58189	163240	1905	1221633	110872	2049022
46	Perugia . . . . .	237801	643296	62812	177890	17993	2492474	346992	3979258
47	Pesaro . . . . .	122733	74781	12201	106863	8078	1081405	136138	1542199
48	Piacenza . . . . .	60271	43315	29650	100590	5028	719643	26464	1044966
49	Pisa . . . . .	324205	272367	35724	77535	.....	1290995	103385	2110211
50	Porto Maurizio . . . . .	94251	147607	11112	38105	1030	587240	15372	894717
51	Potenza . . . . .	698090	1223895	30379	134840	19407	587809	190442	2884862
52	Ravenna . . . . .	61248	292534	11741	84268	7920	804637	103558	1365956
53	Reggio Calabria . . . . .	433682	446058	35469	45729	5015	976500	152906	2095352
54	Reggio Emilia . . . . .	72062	282209	11441	146857	.....	304637	92453	909719
55	Roma . . . . .	799004	1771726	104722	987310	30649	10233339	325686	14252636
56	Rovigo . . . . .	107860	68598	37946	59887	3136	347584	86513	711524
57	Salerno . . . . .	476282	906765	27999	75828	17707	1249043	98568	2852197
58	Sassari . . . . .	452113	397371	24992	54215	20285	505655	249797	1704428
59	Siena . . . . .	193117	187881	36627	63903	8892	689471	404882	1524773
60	Siracusa . . . . .	94403	140789	11226	102182	10098	831936	279821	1470455
61	Sondrio . . . . .	98391	181744	14395	20042	.....	124300	34447	473319
62	Teramo . . . . .	144656	241294	12425	64074	1290	259767	158954	882460
63	Torino . . . . .	1503240	2821455	72103	556172	2738	5191415	790447	10937570
64	Trapani . . . . .	149792	130545	2830	122743	21125	1275561	100245	1902841
65	Treviso . . . . .	98924	179694	73678	127164	5866	707352	30276	1222954
66	Udine . . . . .	712994	786175	45913	175434	2849	912089	678102	3313556
67	Venezia . . . . .	69388	105775	45532	268278	450	2225586	196879	2911888
68	Verona . . . . .	728369	351600	174583	103753	4100	1147043	211438	2700886
69	Vicenza . . . . .	182959	704899	130689	101753	4185	661633	197337	1983435
	Regno . . . . .	23864477	38581418	2796182	10276610	1607971	115582766	13833572	206542996

E STRAORDINARIE PER PROVINCE.

ENTRATE STRAORDINARIE												Sovrim- poste	TOTALE generale delle entrate	Numero d'ordine
(Anno 1874)														
INCASSO per mutui passivi	RIMBORSO di mutui attivi ed alienazioni di fondi pubb. valori com- merciali ed altri	RISCATTO di censi, canonied altre prestazioni perpetue	PREZZO di alienazione di beni Comunali	TAGLIO straordinario di boschi	SUSSIDI per l'istruzione e per lav. pubblici		ALTRE entrate straordina- rie diverse	Contabi- lità speciali straor- dinarie	TOTALE delle entrate straordinario					
					del governo	della provincia								
43509	890	100	24588	24504	15981	11877	173442	57446	351710	389475	1579102	36		
125801	.....	10061	16700	17558	15759	500	142228	271708	600300	459604	4302515	37		
1449630	974879	4194	10281	.....	20400	13284	13270	14840	2500278	5016387	16472314	38		
253448	51808	.....	31084	12500	63055	23146	15799	149252	600087	1090467	2991376	39		
185010	31126	282	266253	4800	13000	112521	1298166	165684	2076842	3923662	21315667	40		
160732	159971	6640	247580	427450	28107	16443	279962	309715	1636600	2020024	7602347	41		
4135	54094	4917	51110	.....	2299	2019	80115	3183	151822	2447297	4333756	42		
152939	88964	.....	95200	5000	850	31600	97823	81976	554352	1436610	9561327	43		
204782	26948	.....	25889	.....	4600	7418	32741	165681	468059	997238	2806421	44		
230867	31746	.....	38408	.....	29247	19596	299077	178477	816413	2696886	5562321	45		
695432	6373	1974	19402	96826	159203	123855	146573	462799	1712437	2151337	7843032	46		
122949	26047	907	.....	350	28008	3330	92100	212098	575789	937696	2055584	47		
31000	10308	.....	27731	.....	50125	5960	280639	161151	676914	1284939	2006819	48		
709456	107745	1010	14697	100	5000	59	494969	1151394	2484430	1279506	5874147	49		
137025	6150	652	25016	230098	2616	3750	20533	14025	439865	374581	1709163	50		
479007	93072	17551	24908	325750	79587	124924	222972	129241	1508012	633240	5026114	51		
131526	2263	.....	2716	.....	15487	2128	33566	79408	267689	1737079	3270724	52		
160372	6427	468	7256	57909	215061	68905	93208	288700	1003326	674845	3773523	53		
118850	22240	1000	12262	.....	25323	42588	42058	100595	365926	1192200	2467245	54		
2674906	181981	1219	1007586	147022	22277	56139	4102020	722830	8937027	4046358	27236021	55		
50000	5509	.....	600	.....	8546	.....	119906	10708	195269	1912845	2225638	56		
195507	20533	4839	14651	222194	2360	2704	153562	285783	1014133	768962	4635222	57		
266250	74022	.....	487455	48900	1940	15600	142823	64807	1122497	631994	2458919	58		
317721	262295	200	2909	.....	78440	7400	10100	14492	794657	1033392	2412822	59		
2348	1774	.....	2550	2022	1690	1000	22258	6726	42453	647502	2160410	60		
121371	25675	.....	.....	228435	12000	1000	51767	149925	620073	540501	1633393	61		
165223	15856	.....	22822	14251	19781	26900	53841	291206	649230	396691	1922321	62		
2663349	77245	.....	451692	165546	26580	54142	801556	63483	3813694	2641823	17222027	63		
203500	1450	.....	2201	.....	2500	12408	20699	64991	324749	172507	2400097	64		
26112	7014	2512	16073	2500	10847	6795	22274	8707	114934	2418546	2766424	65		
144415	110762	25588	26243	296517	6800	600	214981	257587	1103443	1627084	6044023	66		
484806	170	663	19917	.....	122700	.....	52507	802247	1284112	2389491	6585491	67		
45525	26948	229	8829	.....	450	.....	72624	428113	528237	2328170	5611293	68		
445766	27165	2163	6642	25242	2766	20900	52018	17925	680977	1534429	4192241	69		
4421921	4970853	239020	4469883	4891334	1929977	1762959	13535398	17453415	22472700	97784520	397800276			

TAVOLA V bis.

TITOLI DELLE ENTRATE ORDINARIE

Numero d'ordine	PROVINCIE	ENTRATE ORDINARIE (Anno 1873)							TOTALE delle entrate ordinarie
		RESIDUI disponibili	RENDITE patrimoniali	QUOTE di concorso di altri Comuni	ALTRI proventi ordinari diversi	RIMBORSI del Governò per spese anticipate	TASSE e diritti diversi	Contabilità speciali ordinarie	
1	Alessandria . . . . .	222643	540115	41376	153832	2977	1708226	150918	2820087
2	Ancona . . . . .	101484	78517	9780	106550	9880	1707851	140107	2149069
3	Aquila . . . . .	265198	984232	22254	51758	23614	469680	139596	1956332
4	Arezzo . . . . .	116890	159147	9199	49000	.....	387192	12184	733112
5	Ascoli Piceno . . . . .	165111	68565	16532	47117	1780	732547	147859	1179512
6	Avellino . . . . .	222258	854745	24364	78720	1220	612257	119461	1913035
7	Bari . . . . .	417649	1638173	44615	272504	11948	2214700	270709	4865298
8	Belluno . . . . .	167886	1003907	46179	72573	19025	174121	311240	1794381
9	Benevento . . . . .	200677	400256	20390	37289	.....	426253	670	1085535
10	Bergamo . . . . .	265986	652740	25137	85648	7800	690970	26362	1754593
11	Bologna . . . . .	56299	222143	229879	80580	4871	2351121	499155	3454048
12	Brescia . . . . .	275183	1141342	120594	110372	4558	1233810	647283	3538642
13	Cagliari . . . . .	564361	894378	56473	154635	3051	979492	123753	2776143
14	Caltanissetta . . . . .	504206	218430	17027	205346	32556	1003618	84152	2065335
15	Campobasso . . . . .	215858	1077251	37956	86882	6791	313304	98389	1834931
16	Caserta . . . . .	420729	1020065	98036	48451	1452	1991380	446858	4026971
17	Catania . . . . .	948035	1153669	13701	141743	2443	2080169	4865	4344625
18	Catanzaro . . . . .	193307	588879	52421	29904	3441	943978	9582	1826512
19	Chieti . . . . .	303463	646831	13384	38820	5498	407090	246111	1661197
20	Como . . . . .	206825	587956	45913	65719	1359	807517	17444	1732733
21	Cosenza . . . . .	271857	603412	25179	60786	2131	477763	91664	1532792
22	Cremona . . . . .	137796	205969	49270	65796	6782	741181	28907	1235701
23	Cuneo . . . . .	433063	711267	39591	181348	4671	1092620	170857	2633447
24	Ferrara . . . . .	104453	365080	192357	76329	2065	962739	104386	1807409
25	Firenze . . . . .	520053	2125079	61429	653093	13481	7927924	164832	11465891
26	Foggia . . . . .	903939	915326	13321	192166	4049	1038578	56210	3123589
27	Forlì . . . . .	63032	144881	13095	75171	3988	1045586	194492	1540245
28	Genova . . . . .	231811	592376	38146	569785	2960	7223876	157515	8821469
29	Girgenti . . . . .	164977	118744	38891	110815	6190	1508584	104185	2051686
30	Grosseto . . . . .	92094	252967	16206	71184	.....	318613	18075	769141
31	Lecce . . . . .	376553	445016	19999	164851	5202	822445	411493	2244959
32	Livorno . . . . .	45761	58222	5486	94438	13000	2658914	68071	2943894
33	Lucca . . . . .	575463	111540	14995	49689	4160	1104069	1568	1861484
34	Macerata . . . . .	106026	111207	30092	71999	100	989454	79090	1387968
35	Mantova . . . . .	146935	181267	69490	55401	2778	867818	21448	1345137

E STRAORDINARIE PER PROVINCE.

ENTRATE STRAORDINARIE													Sovrim- posto	TOTALE generale delle entrate	Numero d'ordine
(Anno 1873)															
INCASSO per mutui passivi	Rimborso di mutui attivi ed alienazioni di fondi pub. valori commerc. ed altri	Riscatto di censi, canoni, livelli ed altre prestaz. perpetue	PREZZO di aliena- zione di beni com.	TAGLIO straordi- nario di boschi	SUSSIDI per l'istruzione e per lavori pubblici		Compenso del 30 p. cento sul proventi della ricch.mob.	ALTRE entrate straordinarie diverse	Contabi- lità speciali straordi- narie	TOTALE delle entrate straordinarie	Sovrim- posto	TOTALE generale delle entrate			
					del Governio	della Provincia									
368773	188063	5490	63348	15745	32334	99950	56676	96949	114774	1042089	2018053	5880229	1		
361640	7379	2475	26877	905	28457	3482	21729	62426	51042	1066212	958131	4173412			
467955	15711	11337	21603	38947	95597	35966	18044	677632	245477	1613269	368147	3937748	3		
199836	3796	31	8953	.....	1300	14979	9377	34303	1260	273335	1303240	2310137	4		
133765	8542	.....	5764	.....	51715	5086	6700	61553	97657	370762	629031	2179354	5		
304551	17060	1714	8664	352559	16251	90158	6872	139748	61824	899401	379840	3192276	6		
2525068	2227	.....	67096	93200	31262	32700	117049	206167	402562	3477331	1391264	9733893	7		
111113	7342	984	36342	305775	5155	.....	4032	59492	7622	537857	594874	2927112	8		
2500	15889	935	13479	103525	3543	7600	9349	28581	7516	192917	226035	1504487	9		
182738	65148	302	600	192637	17385	6100	26835	118610	7349	617704	1702446	4074743	10		
20000	8281	.....	9876	26025	500	300	62978	109565	10174	247699	2501627	6203374	11		
191940	129444	3106	42312	190018	7882	20135	33078	94018	11275	736210	1804906	6079753	12		
261899	24119	1163	262257	852	6867	28610	25715	147807	182425	1041714	1331768	5140625	13		
41000	49439	.....	300	1000	366	.....	7077	351067	12200	462449	405368	2933152	14		
539495	798	.....	19751	186924	11022	3865	5614	187445	43492	998406	170355	2002692	15		
146445	3366	33346	24485	216207	35299	44774	21115	210586	244673	980296	1513616	6520383	16		
600	4181	3155	264585	2522	1739	3902	7512	182906	58037	529089	684943	5558657	17		
273643	26047	202	31531	20502	11695	13625	6229	118045	347358	848877	634818	3310207	18		
91160	112411	50	37162	182556	34050	10760	25344	132186	162435	788114	320910	2770231	19		
182229	159502	7266	49533	53884	10516	4000	25819	40200	3974	536423	1572909	3842065	20		
72000	7982	.....	227	51906	2673	.....	10659	183190	25162	364104	390005	2286961	21		
251000	14217	.....	35053	800	8700	13300	23300	116248	12387	475005	1738902	2449608	22		
1127000	47629	5287	145338	233226	47020	9810	32446	105841	40569	1804166	2406625	6844238	23		
321210	9596	.....	27111	.....	13500	.....	54933	20662	23692	470704	1543932	3222045	24		
34896510	85784	20492	26220	500	7114	13625	254310	200170	18750435	54255170	3948991	69670052	25		
2049999	606	.....	24130	125348	92290	99982	7187	112281	137435	2650257	1406190	7180036	26		
91093	6429	.....	934	.....	6560	1312	7363	15912	28871	158284	1189867	2288396	27		
1071979	326758	.....	322422	34929	31800	134974	265427	295321	277973	2871683	1670067	12263219	28		
28869	26194	.....	26912	.....	628	.....	7522	100844	38705	294664	459163	2305513	29		
542491	8426	.....	1410	10300	9140	11650	1000	35532	57819	678768	657131	2105040	30		
782527	91842	1037	15118	9896	1922	15538	17044	383531	34509	1343574	1225108	4812841	31		
1761078	.....	.....	100	.....	1709900	1600	44236	74929	18091	3609934	644557	7198385	32		
150946	7051	2710	34794	4037	12011	8000	13360	116291	50000	455200	862516	2179200	33		
462266	8527	90981	4411	3000	18873	1613	9262	64250	43702	647475	862264	2897707	34		
31177	12757	.....	24790	.....	6760	3010	35466	120721	3289	238070	1686572	2289779	35		

Segue TAVOLA V bis.

TITOLI DELLE ENTRATE ORDINARIE

		ENTRATE ORDINARIE							
		(Anno 1873)							
Numero d'ordine	PROVINCIE	RESIDUI	RENDITE	QUOTE	ALTRI	RIMBORSI	TASSE	Contabilità	TOTALE
		disponibili	patrimoniali	di concorso di altri Comuni	proventi ordinari diversi	del Governo per spese anticipate	e diritti diversi	speciali ordinarie	delle entrate ordinarie
36	Massa e Carrara . . . . .	192426	80410	13837	29185	1773	432829	89343	778663
37	Messina . . . . .	569064	594295	16336	191803	74521	1947859	155680	3549264
38	Milano . . . . .	760376	825034	87297	124040	10367	4175287	752791	6735222
39	Modena . . . . .	47756	172663	15678	168038	81717	605190	89542	1180634
40	Napoli . . . . .	800538	565367	36956	252339	5401	10354112	148641	12163354
41	Novara . . . . .	254234	1711996	71939	128011	5767	1288977	159509	3620425
42	Padova . . . . .	266659	262693	154934	68392	1803	1004393	53249	1832123
43	Palermo . . . . .	856777	699247	15141	879036	17427	5230762	177657	7876037
44	Parma . . . . .	115899	89655	43026	65727	13552	941051	170796	1441706
45	Pavia . . . . .	180923	333706	59399	179148	705	1218790	103034	2075705
46	Perugia . . . . .	372262	615626	58555	153398	19903	2523747	228240	3971731
47	Pesaro e Urbino . . . . .	164945	78522	13710	61345	6258	1181532	94441	1559753
48	Piacenza . . . . .	159591	93651	28577	105992	5403	675248	40907	1109279
49	Pisa . . . . .	449267	271497	30917	85484	.....	1465212	24584	2386961
50	Porto Maurizio . . . . .	152135	146710	10747	44037	58	549664	15221	919472
51	Potenza . . . . .	851411	1185736	28741	114006	30848	515344	217468	2943554
52	Ravenna . . . . .	56632	235870	9086	70545	5040	807305	23196	1217674
53	Reggio Calabria . . . . .	380680	424384	28622	53912	1370	958146	157240	1999385
54	Reggio Emilia . . . . .	42773	276264	11303	137220	1613	383627	64170	916970
55	Roma . . . . .	1165649	1475822	112654	682044	23992	10214805	226136	13881103
56	Rovigo . . . . .	110177	65268	34795	47985	4301	344269	13162	619977
57	Salerno . . . . .	312819	907996	28027	91303	6276	1235763	124161	2706305
58	Sassari . . . . .	326732	402826	13607	64304	11938	471430	211590	1502427
59	Siena . . . . .	184689	206703	35061	43451	10320	737055	322268	1540445
60	Siracusa . . . . .	119782	120538	15552	94274	11059	772762	168931	1302398
61	Sondrio . . . . .	171087	173633	14099	21207	147	106529	15318	501970
62	Teramo . . . . .	118613	237890	15265	66223	1330	245026	154709	834116
63	Torino . . . . .	1192228	2805719	66005	257632	6911	5278033	794248	10399771
64	Trapani . . . . .	158127	117548	2903	140495	10722	1294798	107875	1227371
65	Treviso . . . . .	287694	177698	59684	61924	6010	786620	29065	1420635
66	Udine . . . . .	748568	700961	48673	139500	20938	825622	834600	3319091
67	Venezia . . . . .	136822	111952	44352	298605	.....	2898275	843578	3333674
68	Verona . . . . .	370262	223944	75871	126885	10604	1189931	22206	2134303
69	Vicenza . . . . .	198115	660527	66093	92619	10297	603904	58675	1690930
	Regno . . . . .	22202913	38044398	2948023	9529440	641905	112751588	11442621	197560

E STRAORDINARIE PER PROVINCE.

ENTRATE STRAORDINARIE													Numero d'ordine
(Anno 1873)													
INCASSO per mutui passivi	Rimborso di mutui attivi ed alienazioni di fondi pub. valori commerc. ed altri	Riscatto di censi, canoni, livelli ed altre prestaz. perpetue	PREZZO di aliena- zione di beni com.	TAGLIO straordi- nario di boschi	SUSSIDI per l'istruzione e per lav. pubblici		Compenso del 30 p. cento sui proventi della ricch.mob.	ALTRE entrate straordina- rie diverse	Contabi- lità speciali straordi- narie	TOTALE delle entrate straordinarie	Sovrim- poste	TOTALE generale delle entrate	
					del Governo	della Provincia							
221472	5146	100	33049	7174	11830	8300	7147	321814	38534	654566	362069	1795298	36
241832	.....	10051	17498	40662	11995	1350	12602	130258	132936	599179	391973	4540416	37
194672	5220	.....	4620	.....	16521	21888	193205	140696	1682402	2239174	5309364	14233760	38
131274	103580	2000	23172	11500	45831	9081	25548	21674	144200	517860	1130993	2229487	39
539080	8755	.....	106949	17082	13750	118004	20811	6971852	231478	8027711	3166283	23357348	40
110419	43238	1249	221635	462939	21445	24700	31126	335418	165567	1417736	1889673	6927832	41
77900	16429	4000	15950	.....	3995	.....	18963	33747	12065	182349	2398000	4412472	42
73999	133137	.....	200	.....	1900	10186	7721	414971	58912	701026	1345731	9922794	43
276711	29616	.....	33335	300	11800	24018	16256	38611	138824	569471	1036837	3048014	44
155589	125020	1600	15879	.....	20157	18670	46081	65785	154769	603050	2515997	5194752	45
510500	7218	748	216132	120404	121360	80071	20068	131481	244655	1452637	2014321	7438689	46
80444	9828	.....	.....	350	37202	2850	2588	208532	97880	434624	813272	2798649	47
115932	21819	.....	231	.....	10569	560	16792	75940	38518	280356	1141676	2531311	48
263572	208557	356	12450	100	9500	5560	20097	486029	1141833	2249054	1194537	5330552	49
202426	20358	.....	25846	149057	6741	7260	7585	133851	6251	658475	390373	1968320	50
275646	183612	5745	29940	217663	77686	108796	9305	154115	88196	1250704	536836	4731094	51
90107	10984	5958	2204	.....	11147	7128	7510	18434	7500	161072	1847308	3228054	52
12808	105758	.....	55808	95782	27802	14387	4463	208236	239180	759219	568377	3328981	53
.....	24978	2911	2726	3400	8693	15466	13788	50919	28440	161321	1159697	2237988	54
17525308	130251	21004	1154467	189989	21159	19850	2866	518837	949478	20538204	2473109	36892416	55
.....	15844	180	225	.....	3746	600	9134	17978	3822	51529	1798395	2469901	56
754638	13535	8491	14078	201913	8875	7904	17658	121412	174069	1422573	637316	4766194	57
209000	22445	.....	463813	400	4780	7280	20064	116504	85440	1035206	665456	3203149	58
281986	457402	200	69971	.....	81400	6850	37471	13206	20455	1068741	1040449	3649635	59
5225	130	.....	50	300	2600	1100	9720	29015	9776	57906	629638	1990142	60
162112	19504	.....	5820	73491	200	1000	4680	42653	27455	336915	431237	1270122	61
137910	10587	.....	21822	26007	15100	17341	1534	62426	277344	569571	327311	1730998	62
242576	145886	.....	2178930	150196	29889	35930	113411	210082	183866	3290766	2353217	16043784	63
250000	1400	.....	8805	.....	42379	25209	9209	28877	30154	396033	196052	2419456	64
100	14678	2124	18243	400	6808	9797	19958	147158	10059	229325	2121907	3771867	65
45636	97184	20123	56759	880477	19984	6000	19208	239960	298159	1178440	1445782	5943313	66
314459	28202	.....	18520	50	550	400	85676	35517	310488	741862	2342158	6417694	67
1311800	147787	16250	114500	2000	200	.....	244366	48777	480385	2366115	2154427	6354845	68
26078	12004	13256	2665	28833	8901	4742	66269	80753	14551	217952	1510305	3419187	69
75751745	3755624	318511	6686028	4830494	3139266	1362514	2379439	16656527	29118286	143998434	90544297	432103619	70

TAVOLA V ter.

TITOLI DELLE ENTRATE ORDINARIE E STRAORDINARIE

Numero d'ordine	COMPARTIMENTI	ENTRATE ORDINARIE							TOTALE delle entrate ordinarie
		RESIDUI disponibili	RENDITE patrimoniali	QUOTE di concorso di altri Comuni	ALTRI proventi ordinari diversi	Rimborsi del Governo per le spese anticipate	TASSE e diritti diversi	Contabilità speciali ordinarie	

ANNO

1	Piemonte . . . . .	2859877	5872799	206524	1069500	11202	9560619	1500261	21080282
2	Liguria . . . . .	999579	434770	49484	457419	9714	7704922	877434	9333332
3	Lombardia . . . . .	1794192	4375237	485958	691822	942916	11752748	890130	20863003
4	Veneto . . . . .	2326704	3420592	607578	1071084	28343	7124016	1801157	16379474
5	Emilia . . . . .	739871	1647739	358689	900696	163168	8299919	1177147	13227229
6	Umbria . . . . .	237801	643296	62812	177890	17093	2492474	246992	3979258
7	Marche . . . . .	406342	328047	56628	299885	26507	4484610	646610	6248629
8	Toscana . . . . .	2015679	3266750	203053	1119882	40791	13575616	892068	21113839
9	Lazio . . . . .	799004	1771726	104722	987310	30849	10233339	325686	14252636
10	Napoletano . . . . .	9174191	12441138	471339	1678947	141047	24142055	4579478	52623195
11	Sicilia . . . . .	2490018	3089084	106874	1600134	169634	14696144	963754	23117592
12	Sardegna . . . . .	721719	1290290	82511	227041	25807	1576304	400855	4324527
	<i>Totale. . .</i>	23864477	38581418	2796182	10227610	1607971	115582766	13833572	206542996

ANNO

1	Piemonte . . . . .	2102188	5769087	217911	720823	20826	9367866	1275527	19473728
2	Liguria . . . . .	383946	739086	48893	614722	3018	7778540	172796	9740941
3	Lombardia . . . . .	2145011	4101677	471199	707331	34496	9847402	1612587	18919703
4	Veneto . . . . .	2286153	3226340	530531	908573	73678	7348155	1676884	16145114
5	Emilia . . . . .	646435	1600207	553001	779562	120249	7771867	1196644	12667965
6	Umbria . . . . .	372262	615626	58555	153398	19903	2522747	222240	3971731
7	Marche . . . . .	537516	331811	70064	227011	18018	4561384	461497	6267301
8	Toscana . . . . .	2106148	3274568	187194	1075524	42734	15082508	760990	22479591
9	Lazio . . . . .	1165649	1475822	112654	662044	23993	10214806	226136	13881103
10	Napoletano . . . . .	6250549	12490499	508980	1688505	115581	23020839	2692982	46717865
11	Sicilia . . . . .	3315968	3022471	118951	1763008	154221	13888552	803845	23017216
12	Sardegna . . . . .	891083	1297204	70140	218939	14989	1450922	335848	4278630
	<i>Totale. . .</i>	22202913	38044398	2948023	9529440	641905	112751588	11442621	197660888



PER COMPARTIMENTI. ANNI 1874 e 1873.

ENTRATE STRAORDINARIE											Sovrim- poste	TOTALE generale delle entrate	Numero d'ordine
Iccasso per mutui passivi	Rimborsi di mut. attivi ed alienazione di fondi pub. valori commerc. ed altri	Riscatto di censi, canoni, livelli ed altre prestazioni perpetue	Prezzo di aliena- zione di beni comunali	Taglio straordina- rio di boschi	SUSSIDI per l'istruzione e per lav. pubblici		Compenso del 30 o/o sui proventi della ricc. mob.	ALTRE entrate straordina- rie diverse	Contabilità speciali straordi- narie	TOTALE dell' entrate straordi- narie			
					del Governò	della Provincia							

1874.

3790814	889165	19112	949523	814841	131063	183229	.....	907862	601591	7738700	9656481	38475453	1
3133241	82976	652	175888	300272	67622	125182	.....	688254	5776188	10295275	1865034	21493541	2
2803217	1456479	28155	171312	631842	129952	112997	.....	658180	451018	6448902	17529554	44841459	3
1371863	428727	61634	178313	687304	156558	29714	.....	646707	1352978	4913798	15285757	36579029	4
1204531	124564	1062	125121	50230	229060	232947	.....	643745	775612	3386872	12091910	28706011	5
695432	6373	1874	19402	96826	159208	123855	.....	146573	462799	1712437	2151337	7813032	6
1318853	74521	907	68327	1750	112394	34265	.....	268477	506435	2385938	3613762	12243329	7
20806726	1138155	8089	145666	42641	172081	67503	.....	908031	2202128	25491020	10354343	56959202	8
2674903	181931	1219	1007586	147022	32377	56130	.....	4108020	782830	8937027	4046358	27236021	9
5332564	759486	76294	639892	2022789	702673	687602	.....	3617865	3767733	17607498	15051324	85282017	10
680447	326441	12542	165396	42990	33979	58322	.....	652515	677328	2650060	4330223	30027875	11
401330	102035	20380	823457	53518	3015	49204	.....	299219	146775	1905233	1808437	8038197	12
44219921	497053	239020	4469883	4891334	1929977	1762959	.....	13535398	17453415	93472760	97784520	397800276	

1873.

1858767	424806	12026	2609249	862106	130688	170390	233859	748290	504776	7554757	8667568	35696053	1
1373503	407116	.....	349269	182986	88541	142334	273012	429172	284224	3530158	2060440	15331539	2
1354457	540812	12276	178107	510330	88121	88053	388464	738981	1883000	5782551	16762333	41464687	3
1895486	337470	57017	264104	717535	49289	21539	417506	613382	1132101	5505429	14365848	26016391	4
1046327	225293	10869	99680	41225	108600	57865	205168	351717	420014	2566767	11551937	28786669	5
510500	7218	748	216132	120404	121360	80071	20068	131481	244655	1452637	2014321	7438639	6
1478705	34276	93456	36852	4255	136247	13011	40279	391761	390231	2519073	3262748	12049122	7
34524891	771162	23889	236957	22111	1842195	70364	392998	1282274	20078427	63245268	10013490	95193349	8
17525309	130251	31004	1154467	189989	21159	19850	2866	518837	949473	20538204	2473109	36892416	9
8976385	606185	62857	491338	2133817	479832	621400	298277	9893433	2722800	26186324	13262411	86166600	10
636515	224471	13206	318295	44484	61607	41747	61363	1297938	340720	3040346	4112868	30170430	11
670899	46564	1163	731570	1252	11627	35890	45779	264611	267865	2076920	1997224	8352774	12
75751745	3755624	318511	6686028	4830494	3139266	1362514	2379439	16656527	29118286	143998434	90544297	432103619	

Facciamo il parallelo degli stessi titoli di entrata ordinaria e straordinaria per

TAVOLA VI.

Numero d'ordine	CATEGORIE E TITOLI delle ENTRATE	ANNI					
		1874			1873		
		Urbani e Rurali	Urbani	Rurali	Urbani e Rurali	Urbani	Rurali
		1	Residui disponibili . . . . .	23864477	12033474	11831003	22202913
2	Rendite patrimoniali . . . . .	38581418	18218719	25367699	38044398	13350074	24638424
3	Quote di concorso di altri comuni . . . . .	2796182	1062196	1733986	2948023	1168195	1779828
4	Altri proventi ordinari diversi . . . . .	10276610	6276437	4000173	9529440	6173852	3355588
5	Tasse e diritti diversi . . . . .	115522766	86840905	28741861	112751588	83723433	29028155
6	Contabilità speciali ordinarie . . . . .	13833572	7269628	6563944	11442621	5755199	5687422
7	Rimborsi del governo per spese anticipate . . . . .	1607971	1259659	348312	641905	296452	345453
		<b>238642996</b>	<b>127956018</b>	<b>78586978</b>	<b>197560828</b>	<b>120168081</b>	<b>77392807</b>

ENTRATE

ENTRATE

8	Incassi per mutui passivi . . . . .	49429794	39190640	10239154	79825880	70257793	9568067
9	Prezzo di alienazione di beni comunali . . . . .	4469883	2099516	2370367	6686028	4522651	2163377
10	Taglio straordinario di boschi . . . . .	4891334	477420	4413914	4830494	500491	4230003
11	Sussidii del governo . . . . .	1929977	690757	1239220	3139266	2125271	1018995
12	Sussidii della provincia . . . . .	1762959	716969	1045990	1362514	492945	869569
13	Altre entrate straordinarie diverse (2) . . . . .	1355398	8659290	4876108	19035966	13889724	5196242
14	Contabilità speciali straordinarie . . . . .	17453415	10351357	7102058	29118286	24618056	4500230
		<b>93472760</b>	<b>62185949</b>	<b>31286811</b>	<b>143998434</b>	<b>116356931</b>	<b>27641503</b>

Dalle quali cifre effettive si deducono le seguenti proporzionali: Per 100 lire di entrate ordinarie quante provengono dalle singole categorie.

TAVOLA VII.

CATEGORIE delle ENTRATE ORDINARIE	ANNI								
	1874			1873			1869		
	Urbani e Rurali	Urbani	Rurali	Urbani e Rurali	Urbani	Rurali	Urbani e Rurali	Urbani	Rurali
	Residui disponibili . . . . .	11.55	9.40	15.06	11.24	8.07	16.16	11.20	7.68
Rendite patrimoniali . . . . .	18.68	10.32	32.27	19.26	11.11	31.91	24.00	13.08	40.71
Quote di concorso di altri comuni . . . . .	1.35	0.83	2.21	1.49	0.97	2.28	1.21	0.85	1.77
Altri proventi ordinari diversi . . . . .	4.98	4.90	5.09	4.32	5.14	4.34	5.37	4.50	6.71
Tasse e diritti diversi . . . . .	55.96	67.87	36.58	57.07	69.67	37.51	54.11	70.14	29.58
Contabilità speciali ordinarie . . . . .	6.70	5.69	8.35	5.80	4.79	7.35	4.11	3.75	4.64
Rimborsi del governo per spese anticipate . . . . .	0.78	0.99	0.44	0.32	0.25	0.45	—	—	—

(1) Meno la provincia di Roma. — (2) Nel 1871, 72 e 73 è compreso nei proventi diversi il compenso del 30% dovuto dal governo sulla

tutto il Regno, distinguendo soltanto i comuni urbani da rurali, risalendo al 1869.

A N N I

1872			1871			1870 <sup>(1)</sup>			1869		
Urbani e Rurali	Urbani	Rurali	Urbani e Rurali	Urbani	Rurali	Urbani e Rurali	Urbani	Rurali	Urbani e Rurali	Urbani	Rurali

ORDINARIE.

20360416	7976023	12384398	24024213	11975419	12048794	17341916	7076780	10265136	15765322	6539510	9225812
37694025	13172346	24521779	35277342	11542958	23734389	34154358	11433589	22720769	33781505	11127014	22654491
2645529	1069209	1576320	2314632	906230	1408402	1741445	755501	985944	1710891	725222	985669
8948407	5350893	3597514	8708190	4805480	3902710	7994690	4356057	3638633	7558730	3826603	3732127
109981562	82540229	27441333	98996918	74317933	24678985	81611822	62294252	19317570	76156656	59700868	16455788
7956382	4558737	3397645	7487711	4755283	2732428	5837166	3392026	2445140	5780919	3195478	2585441
—	—	—	—	—	—	—	—	—	—	—	—
187586321	114667337	72918984	176809006	108303298	68505708	143681397	89308205	59373192	140754023	85114695	55639328

STRAORDINARIE.

57159217	50042197	7117030	43311914	38293108	5018806	47312118	41585778	5726340	28664778	23927456	4737322
4208542	1794232	2411310	4755040	2650644	2104396	2923748	1265787	1657961	4623298	2862096	1761202
4573562	387398	4236164	4838934	303707	4443227	3834082	268291	3565791	3167642	250868	2916774
1224196	455953	763243	985950	342372	643578	1441376	868640	572736	1456389	837159	619230
1172457	432068	740361	987620	319934	667686	1209254	396301	812953	1049123	335177	713946
21639583	15462766	6173817	13386950	7904180	5482770	22214626	17448499	4766127	20523319	18064736	4458583
20830038	17798104	3031934	13076082	10789732	2266350	11331975	9422977	1908998	23417541	21463621	1953920
110897595	86322746	24484849	81312490	60695677	20646813	90287179	71256273	19010906	82902030	65741113	17160977

Per 100 lire d'entrate straordinarie quante provengono dalle singole categorie.

TAVOLA VIII.

CATEGORIA delle ENTRATE STRAORDINARIE	A N N I								
	1874			1873			1869		
	Urbani e Rurali	Urbani	Rurali	Urbani e Rurali	Urbani	Rurali	Urbani e Rurali	Urbani	Rurali
Incassi per mutui passivi . . . . .	52.88	63.02	32.72	55.43	60.88	34.61	34.58	36.39	27.60
Prezzo di alienazione di beni comunali . . . . .	4.79	3.38	7.58	4.64	3.89	7.83	5.58	4.35	10.26
Taglio straordinario di boschi . . . . .	5.23	0.77	14.11	3.36	0.43	15.67	8.82	0.38	17.00
Sussidi del governo } per istruzione	2.06	1.11	3.96	2.18	1.83	3.67	1.76	1.28	3.61
Sussidi della Provincia } e per lav. pub.	1.89	1.15	3.34	0.95	0.42	3.14	1.26	0.51	4.16
Altre entrate straordinarie diverse . . . . .	14.48	13.92	15.59	13.22	11.89	18.80	24.75	24.44	25.98
Contabilità speciali straordinarie . . . . .	18.67	16.65	22.70	20.22	21.16	16.28	28.25	22.65	11.39

massima somma di sovrimposta alla tassa di ricchezza mobile (Legge 11 agosto 1870 all. O). Più tardi questo provento è cessato.

Per 100 lire d'entrata ordinaria di tutti i comuni del Regno provenienti dalle singole categorie, quante ai comuni urbani e quante ai comuni rurali.

TAVOLA IX.

CATEGORIE DELLE ENTRATE ORDINARIE	ANNI					
	1874		1873		1869	
	Urbani	Rurali	Urbani	Rurali	Urbani	Rurali
Residui disponibili . . . . .	50.42	49.58	43.69	56.31	41.41	58.59
Rendite patrimoniali . . . . .	34.25	65.75	35.09	64.91	32.93	67.07
Quote di concorso di altri comuni . . . . .	37.99	62.01	39.62	60.38	42.39	57.61
Altri proventi ordinari diversi . . . . .	61.07	38.93	64.79	35.21	50.62	49.38
Tasse e diritti diversi . . . . .	75.13	24.87	74.25	25.75	78.39	21.61
Contabilità speciali ordinario . . . . .	52.55	47.45	50.29	49.71	55.28	44.72
Rimborsi per spese anticipate . . . . .	78.84	21.66	46.19	58.81	—	—
<i>Totale . . . . .</i>	<i>61.95</i>	<i>38.05</i>	<i>60.83</i>	<i>39.17</i>	<i>60.47</i>	<i>39.53</i>

Per 100 lire d'entrata straordinaria di tutti i comuni del Regno provenienti dalle singole categorie, quante spettano ai comuni urbani e quante ai rurali.

TAVOLA X.

CATEGORIE delle ENTRATE STRAORDINARIE	ANNI					
	1874		1873		1869	
	Urbani	Rurali	Urbani	Rurali	Urbani	Rurali
Incassi per mutui passivi . . . . .	79.28	20.72	88.01	11.99	83.48	16.52
Prezzo di alienazione di beni comunali	46.97	53.03	67.65	32.35	61.90	38.10
Taglio straordinario di boschi . . . . .	9.76	90.24	10.36	89.64	7.92	92.08
Sussidi del governo . . . . .	35.79	64.21	67.70	32.30	57.48	42.52
Sussidi delle provincie. ) per istruz. e per lav. pub.	40.67	59.33	36.18	63.82	31.95	68.05
Altre entrate straordinarie . . . . .	63.98	36.02	72.70	27.30	78.27	21.73
Contabilità speciali straordinarie . . . . .	59.31	40.69	84.54	15.46	91.66	8.34
<i>Totale . . . . .</i>	<i>66.53</i>	<i>33.47</i>	<i>80.80</i>	<i>19.20</i>	<i>79.30</i>	<i>20.70</i>

Prendiamo in esame le cifre del dazio consumo comunale per ciascuna provincia durante gli anni dal 1866 al 1874, calcolando la quota per abitante nei primi due anni e per i due ultimi dello stesso periodo.

DAZIO DI CONSUMO COMUNALE PER PROVINCE.

TAVOLA XI.

PROVINCE	CIFRE EFFETTIVE										QUOTA PER ABITANTE (1)			
	1874	1873	1872	1871	1870	1869	1868	1867	1866	1874	1873	1867	1866	
Alessandria . . . . .	1185179	1182926	1163697	1087355	1040016	1030270	930977	1032032	994087	1.74	1.73	1.51	1.54	
Ancona . . . . .	715524	973995	978711	910501	826234	997299	1002420	1132484	1112032	2.72	3.71	4.31	4.36	
Aquila Abruzzi . . . . .	281505	243258	287541	260530	212655	170215	202264	201099	228444	0.84	0.73	0.60	0.76	
Arezzo . . . . .	131434	152587	164707	119367	137154	146602	144434	149865	113276	0.56	0.65	0.63	0.52	
Ascoli Piceno . . . . .	217604	121902	226870	196855	197772	221197	236543	284913	281880	1.07	0.60	1.40	1.44	
Avellino . . . . .	361253	385548	312496	295739	203314	293396	370323	384203	394863	0.96	0.89	1.02	1.11	
Bari delle Puglie . . . . .	1358341	1965676	1346288	1189686	1241866	1208587	1175452	1330545	1465681	2.23	3.25	2.20	2.64	
Belluno . . . . .	60821	57985	52868	64432	65987	46040	16715	11162	.....	0.34	0.33	0.06	....	
Benevento . . . . .	224063	234190	229546	240174	323839	219863	290932	293864	385170	0.96	1.01	1.26	1.52	
Bergamo . . . . .	415274	455506	435596	399477	309873	295492	284391	395582	467520	1.12	1.23	1.07	1.35	
Bologna . . . . .	1462139	1112814	1040157	1145679	1010273	1069182	1031312	1099846	1356368	3.32	2.53	2.50	3.33	
Brescia . . . . .	749090	714691	706307	751323	682823	685806	649526	781333	893997	1.64	1.56	1.60	1.84	
Cagliari . . . . .	569501	542115	572843	522635	482328	355551	308444	302596	362344	1.44	1.37	0.77	0.97	
Caltanissetta . . . . .	563713	662522	614218	629361	475216	437366	619067	513375	436327	2.44	2.87	2.23	1.96	
Campobasso . . . . .	177209	188393	168796	136848	136131	143168	114410	149471	173074	0.48	0.51	0.41	0.51	
Caserta . . . . .	1536232	1302139	1543859	1622096	1378802	1308019	1433774	1606056	1706020	2.20	1.86	2.30	2.61	
Catania . . . . .	1902285	1715029	1664805	1573886	1488923	1442510	1276657	1121487	1445447	3.83	3.46	2.26	3.21	
Catanzaro . . . . .	612858	633637	511374	408462	395815	364155	398159	416340	422250	1.49	1.53	1.01	1.10	
Chieti . . . . .	255840	280167	296361	256311	266358	345126	335539	371064	405187	0.75	0.82	1.09	1.24	
Como . . . . .	396762	411540	393426	265381	261995	245447	251119	262259	255094	0.83	0.86	0.55	0.56	
Cosenza . . . . .	278016	216692	206533	241015	240565	267392	320518	285741	337689	0.63	0.49	0.64	0.78	
Cremona . . . . .	596071	636064	611185	587105	519740	526170	578260	557750	735334	1.98	2.11	1.85	2.17	
Cuneo . . . . .	591766	592184	585327	545890	493193	531761	565428	547279	555061	0.95	0.96	0.88	0.93	
Ferrara . . . . .	557231	639576	638668	531897	486439	487641	498067	586016	513824	2.58	2.96	2.72	2.58	
Firenze . . . . .	5144696	5638206	5577844	5008295	4903561	3831786	4109865	4006214	4866580	6.71	7.35	5.27	6.99	
Foggia . . . . .	770186	571671	690507	635737	505879	485101	581293	583744	583634	2.38	1.77	1.80	1.80	
Forlì . . . . .	471452	515162	498750	465385	423877	445302	437437	518210	553772	2.01	2.20	2.21	2.47	
Genova . . . . .	5866715	6035166	5580362	5835674	5147208	5163356	5058850	4952041	4675046	8.18	8.42	6.91	7.19	
Girgenti . . . . .	1076196	993782	898681	901635	707359	629581	779053	717988	686149	3.72	3.43	2.48	2.60	
Grosseto . . . . .	149542	150605	140017	127434	81990	70210	82816	41261	45065	1.39	1.40	0.38	0.45	
Lecce . . . . .	715075	450330	669631	706429	473706	512721	707285	815785	971031	1.44	0.91	1.65	2.17	
Livorno . . . . .	1999293	2420950	2398700	2379810	1801183	1669474	1445585	1595721	1465024	16.82	20.36	13.42	12.54	
Lucca . . . . .	556930	626060	542048	501961	412891	385440	373759	425847	345147	1.98	2.23	1.51	1.35	
Macerata . . . . .	150399	158710	185247	158154	156647	170517	217565	212857	256909	0.63	0.67	0.89	1.11	
Mantova . . . . .	484085	501629	452199	483332	446426	440110	215292	207985	.....	1.67	1.73	0.71	....	

(1) I rapporti furono fatti, per gli anni 1874, 73 e 67 sulla popolazione censita il 31 dicembre 1871 e per l'anno 1866 sulla popolazione censita il 31 dicembre 1861.

DAZIO DI CONSUMO COMUNALE PER PROVINCIA.

Segue TAVOLA XI.

PROVINCIE	C I F R E E F F E T T I V E									QUOTA PER ABITANTE (1)			
	1874	1873	1872	1871	1870	1869	1868	1867	1866	1864	1873	1867	1866
Massa e Carrara . .	122106	97048	90518	99540	81986	84991	78385	63274	38269	0.75	0.59	0.39	0.27
Messina . . . . .	1582920	1585528	1600347	1614209	1584620	1561252	1623480	1799967	1892377	3.76	3.77	4.27	4.79
Milano . . . . .	5028412	5145709	4672854	4177643	3759895	3867798	3671519	3808667	4152888	4.97	3.11	3.77	4.38
Modena . . . . .	356439	357732	364660	362908	295527	281639	277124	294491	364826	1.30	1.31	1.07	1.40
Napoli . . . . .	9079245	9046390	9331910	7799312	8270404	8085947	6689689	6606411	8125847	10.00	9.96	7.28	9.36
Novara . . . . .	803455	770247	674515	633254	583012	551152	582625	628263	594222	1.28	1.23	1.00	1.03
Padova . . . . .	686690	794498	771012	726452	659454	552649	230666	239467	.....	1.88	2.18	0.65	....
Palermo . . . . .	4682052	3993580	3986059	4449147	3700209	3457274	3915245	3414913	3808520	7.58	6.46	5.53	6.51
Parma . . . . .	615492	710016	704857	648930	370923	351877	341799	283670	348451	2.32	2.68	1.07	1.36
Pavia . . . . .	854167	866662	853259	661988	720858	694865	607398	653278	731089	1.90	1.93	1.45	1.74
Perugia . . . . .	990383	1019840	949178	894687	849210	851948	840736	922884	961340	1.80	1.85	1.67	1.87
Pesaro . . . . .	276919	322868	366620	361649	385790	392970	400094	538875	536652	1.29	1.84	2.52	2.65
Piacenza . . . . .	474014	506106	186037	493272	437485	421951	353047	384926	555078	2.09	2.24	1.70	2.54
Pisa . . . . .	558731	554539	548453	567025	529717	498909	448670	358521	482351	2.10	2.08	1.34	1.98
Porto Maurizio . .	450422	434665	385138	367585	403031	420408	382846	383447	395690	3.59	3.42	3.01	3.26
Potenza . . . . .	139304	126100	163563	142933	242388	142309	257805	215129	283168	0.27	0.24	0.42	1.28
Ravenna . . . . .	884182	386779	345260	377720	301233	303604	413767	372244	443673	1.73	1.65	1.68	2.12
Reggio Calabria . .	678542	727282	678927	702350	583799	491135	542825	555568	509039	1.91	2.05	1.57	1.55
Reggio Emilia . . .	151429	226631	203122	196015	116818	115672	97748	112152	159476	0.62	0.94	0.46	0.69
Roma . . . . .	7266046	7502353	7302422	3665235	.....	.....	.....	.....	.....	8.68	8.97	.....	.....
Rovigo . . . . .	187122	183056	195217	169469	128118	119910	31185	31185	.....	0.93	0.91	1.55	....
Salerno . . . . .	856311	949469	533592	743072	99838	891127	982463	1040054	1061750	1.58	1.75	1.91	2.01
Sassari . . . . .	266311	269604	340731	233958	239911	207340	216184	254816	263798	1.09	1.10	1.04	1.22
Siena . . . . .	395777	484549	478321	480395	390723	349594	341624	408845	322226	1.91	2.34	1.98	1.66
Siracusa . . . . .	676041	580794	563681	517507	392097	522531	447775	506162	485638	2.29	1.96	1.71	1.87
Sondrio . . . . .	21700	21728	21624	20752	16954	18414	14206	13343	21586	0.19	0.19	0.12	0.20
Teramo . . . . .	108018	108574	123591	111375	97705	125966	168504	152097	117554	0.43	0.42	0.61	0.51
Torino . . . . .	4235380	4451344	4199410	3906956	3605084	3384705	2771203	3007124	3626231	4.35	4.57	3.09	3.85
Trapani . . . . .	972045	800866	858747	700853	563140	586818	624188	595773	524908	4.11	3.38	2.52	2.44
Treviso . . . . .	402915	396938	403581	384048	460847	384690	99759	87758	.....	1.14	1.12	0.24	....
Udine . . . . .	549558	546976	560739	509836	492887	496501	251930	86117	.....	1.14	1.13	0.17	....
Venezia . . . . .	1813888	1998229	1970060	1993175	1850666	1506641	1058447	755447	.....	5.37	5.92	2.23	....
Verona . . . . .	760724	787712	791584	751580	695891	659619	256790	192592	.....	2.07	2.09	5.24	....
Vicenza . . . . .	865774	387870	393179	383388	380800	336541	96187	81913	.....	1.01	1.06	0.22	....
Regno . . . . .	79375569	78602622	77998972	71034114	61182813	59355410	56153564	56694938	60226323	2.95	2.92	2.18	2.76

(1) I rapporti furono fatti per gli anni 1874 73 e 67 sulla popolazione censita 1871 e per l'anno 1866 sulla popolazione censita il 1861.

La stessa notizia, del dazio consumo comunale in cifre effettive per gli anni dal 1866 al 1874 e in rapporti proporzionali al numero degli abitanti, pei due primi anni e per gli ultimi due dello stesso periodo, è data qui appresso in corrispondenza alle singole regioni (*Tav. XI bis*).

DAZIO DI CONSUMO COMUNALE PER COMPARTIMENTI.

TAVOLA XI bis.

COMPARTI- MENTI	CIFRE EFFETTIVE									QUOTA PER ABITANTE			
	1874	1873	1872	1871	1870	1869	1868	1867	1866	1874	1873	1867	1866
Piemonte . . . . .	6815680	6998701	6622958	6178445	5727255	5497888	4850833	5214798	5769561	2.36	2.41	1.79	2.09
Liguria . . . . .	6823137	6489831	5965500	6203259	5550229	5583764	5441696	5335488	5070736	7.49	8. . .	6.32	6.57
Lombardia . . . . .	8545561	6758529	8146450	7347056	6718059	6774102	6271711	6630197	7257508	2.47	1.95	1.91	2.33
Veneto . . . . .	4827487	5138269	5138205	4982380	4733900	4102591	2050709	1485641	.....	1.82	1.94	0.56	....
Emilia . . . . .	4472278	4436816	3981506	4221806	3442585	3476868	3440291	3651565	4295463	2.11	2.09	1.73	2.14
Umbria . . . . .	990388	1019840	949178	894687	849210	851948	840736	922834	961340	1.80	1.85	1.68	1.87
Marche . . . . .	1360446	1647475	1757448	1627159	1566543	1781983	1856622	2168629	2187473	1.49	1.79	2.37	2.48
Toscana . . . . .	9068509	10124422	9486345	9228227	8339155	7096806	7020138	7049538	7678338	4.23	4.72	3.29	3.90
Roma . . . . .	7266046	7502358	7302482	3665235	.....	.....	.....	.....	.....	8.69	8.97	.....	.....
Napoletano . . . . .	17424998	17374516	17094535	15492069	14672064	15049227	14571235	15009171	17100406	2.43	2.42	2.09	2.52
Sicilia . . . . .	11455252	10322081	10186538	10386598	8861564	8637332	9285465	8669665	9279361	4.43	3.99	3.35	3.88
Sardegna . . . . .	835712	811719	918564	756593	722239	562891	524628	557412	626137	1.31	1.28	0.88	1.06
Regno . . . . .	79275569	78602622	77644709	71024114	61122212	59355410	56152564	56694938	60226322	2.95	2.93	2.11	2.76

Segue la tavola XII che dimostra per ciascuna provincia e per gli ultimi due anni (distintamente per comuni urbani e rurali) l'ammontare del dazio consumo; colle proporzioni del dazio comunale e del dazio governativo sopra cento lire di importo totale del dazio consumo, prima nei comuni urbani, poi nei comuni rurali.

DAZIO DI CONSUMO COMUNALE E CANONE DI ABBONAMENTO DOVUTO

TAVOLA XII.

Numero d'ordine	PROVINCIE	ANNO 1874.							
		POPOLAZIONE DEI COMUNI		COMUNI URBANI			COMUNI RURALI		
		URBANI	RURALI	TOTALE	Dazio	Canone	TOTALE	Dazio	Canone
					Comunale	di abbonamento dovuto allo Stato		Comunale	di abbonamento dovuto allo Stato
1	Alessandria . . . . .	161206	522155	1858770	1026570	832200	210254	158609	51645
2	Ancona . . . . .	82207	180142	840608	540608	800000	368146	174916	198230
3	Aquila . . . . .	44901	287883	329633	188345	141288	164615	93160	71455
4	Arezzo . . . . .	38907	195738	200000	95000	105000	106070	36434	69636
5	Ascoli . . . . .	40823	162181	291154	150554	140600	119247	67050	52197
6	Avellino . . . . .	55250	320441	314530	206330	108200	295684	154923	140761
7	Bari . . . . .	529178	75362	3002901	1809989	1692912	101753	43352	58401
8	Belluno . . . . .	15509	159773	48583	15083	83500	145214	45738	99476
9	Benevento . . . . .	34283	197725	220000	140000	80000	116733	84063	32670
10	Bergamo . . . . .	49246	318906	550000	328000	222000	117358	87274	30084
11	Bologna . . . . .	144355	294877	2747500	1422500	1325000	268441	39639	228902
12	Brescia . . . . .	38906	417117	1000000	560000	440000	227757	189090	38667
13	Cagliari . . . . .	55738	337470	825347	475347	350000	209163	94154	115009
14	Caltanissetta . . . . .	178069	51997	1022742	542592	480150	27516	21121	6395
15	Campobasso . . . . .	48600	315608	215011	130511	84500	117399	46698	70701
16	Caserta . . . . .	182919	514484	1690295	1117594	572701	798510	418638	379872
17	Catania . . . . .	378620	116795	3098032	1777885	1320147	160609	124400	26209
18	Catanzaro . . . . .	66048	346178	596681	486681	160000	271440	176177	95263
19	Chieti . . . . .	66623	273363	377606	196306	181300	95593	59534	36059
20	Como . . . . .	24350	453292	410000	290000	120000	194359	106762	87597
21	Cosenza . . . . .	78257	362211	366840	205258	161584	117001	72760	44241
22	Cremona . . . . .	47992	252603	930000	540382	389718	118619	55789	62380
23	Cunco . . . . .	121273	496959	959162	516682	442500	167723	75104	92619
24	Ferrara . . . . .	81357	134012	831391	481391	350000	201442	75840	125602
25	Firenze . . . . .	219653	547171	7323562	5078562	2245000	365564	66134	299430
26	Foggia . . . . .	191401	131357	1281048	692790	588258	173804	77396	96408
27	Ferri . . . . .	108236	125854	712625	412625	300000	72113	58827	13286
28	Genova . . . . .	217129	499630	8120057	5330777	2789280	768759	535938	232321
29	Girgenti . . . . .	220569	68449	1484990	1041190	443800	35006	35006	.....
30	Grosseto . . . . .	6316	101141	112000	92000	20000	97428	57542	39886
31	Lecce . . . . .	226968	266626	1119396	529487	589909	258052	185588	72464
32	Livorno . . . . .	97096	21755	2885000	1885000	1000000	151493	114393	37200
33	Lucca . . . . .	92278	188121	870300	528800	341500	115355	28130	87225
34	Macerata . . . . .	19831	217163	105950	60950	45000	264054	89449	174605
35	Mantova . . . . .	26687	262255	690400	399900	290500	199422	84185	115227



ALLO STATO PER PROVINCE E PER COMUNI URBANI E RURALI.

ANNO 1873.						PER OGNI 100 LIRE DI DAZIO CONSUMO TOTALE								Numero d'ordine
COMUNI URBANI			COMUNI RURALI			QUANTO COMUNALE				QUANTO GOVERNATIVO				
TOTALE	Dazio Comunale	Canone di abbonam. dovuto allo Stato	TOTALE	Dazio Comunale	Canone di abbonam. dovuto allo Stato	Comuni Urbani		Comuni Rurali		Comuni Urbani		Comuni Rurali		
						1874	1873	1874	1873	1874	1873	1874	1873	
1877848	1045648	882200	187017	137278	49739	55.23	55.68	75.44	73.40	44.77	44.32	24.5	26.60	1
1075425	775425	300000	393113	198570	194543	64.31	72.11	47.51	50.51	35.69	27.89	52.49	49.49	2
311773	170485	141288	163281	72773	90508	57.14	54.68	56.59	44.56	42.86	45.32	43.41	55.44	3
220000	115000	105000	107174	37537	69637	47.50	52.27	34.35	35.02	52.50	47.73	65.65	64.98	4
182565	42565	140000	140847	79337	61510	51.71	23.31	56.23	56.32	48.29	76.69	43.77	43.68	5
279970	169410	110560	310642	166138	144504	65.60	60.51	52.39	53.48	34.40	39.49	47.61	46.52	6
3839775	1917711	1922064	106366	47965	58401	43.62	49.94	42.61	45.09	56.38	50.06	57.39	54.91	7
49087	15587	38500	137276	42398	94878	31.05	31.75	31.50	30.89	68.95	68.25	68.50	69.11	8
219890	139890	80000	127013	94500	32713	63.64	63.61	72.01	74.24	36.36	39.39	27.99	25.76	9
590000	369000	222000	117057	87506	29551	59.64	62.37	74.37	74.75	40.36	37.63	25.63	25.25	10
2396500	1071500	1325000	271160	41314	229846	51.77	44.71	14.77	15.23	48.23	55.29	85.23	84.77	11
1039000	532446	506554	221206	182245	38961	56.00	51.24	83.02	82.39	44.00	48.76	16.98	17.61	12
815343	465343	350000	199410	76772	122638	57.59	57.07	45.01	38.50	42.41	42.93	54.99	61.50	13
1111427	631127	480300	38833	31395	7438	53.05	56.78	76.76	80.84	46.95	43.22	23.24	19.16	14
208462	122858	75604	141338	55535	85803	60.70	63.73	39.68	39.29	39.30	36.27	60.22	60.71	15
1504005	898005	609000	888578	406134	482444	66.12	59.57	52.43	45.70	33.88	40.43	47.57	54.30	16
2920861	1598519	1327342	157619	121510	26109	57.39	54.56	77.46	77.10	42.61	45.44	22.54	22.90	17
598336	468886	129500	250108	164801	85307	73.19	78.35	64.90	65.89	26.81	21.65	35.09	34.11	18
401100	219900	181200	97057	60267	36790	51.99	54.83	62.28	62.10	48.01	45.17	37.72	37.90	19
420000	300000	120000	194068	111540	32528	70.73	71.42	54.93	57.47	29.27	28.58	45.07	42.53	20
288770	146286	142484	114151	70406	43745	55.95	50.65	62.19	61.67	44.05	49.35	37.81	38.33	21
963282	573564	389718	125102	62500	62602	58.09	59.54	47.03	49.96	41.91	40.46	52.97	50.04	22
870162	471662	398500	256121	120522	135599	53.87	54.20	44.78	47.05	46.13	45.80	55.22	52.95	23
888891	538891	350000	208074	100685	107389	57.90	60.62	37.65	48.38	42.10	39.38	62.35	51.62	24
7793764	5548764	2245000	385255	89442	295813	69.35	71.19	18.09	23.21	30.65	28.81	81.91	76.79	25
1065992	477734	588258	190349	93937	96412	54.08	44.81	44.53	49.35	45.92	55.19	55.47	50.65	26
752312	452312	300000	76137	62850	13287	57.90	60.12	81.58	82.54	42.10	39.88	18.42	17.46	27
8085440	5842240	2743200	930730	692226	237804	65.65	66.07	69.71	74.45	34.35	33.93	30.29	25.55	28
1406524	962724	443800	34135	31038	3097	70.11	68.44	100.00	90.92	29.89	31.56	....	9.08	29
114678	94678	30000	124710	55927	68783	82.14	82.56	59.06	44.85	17.86	17.44	40.94	55.15	30
856411	266502	589909	255054	183828	71226	47.30	31.11	71.92	72.07	52.70	68.89	28.08	27.93	31
3300000	2300000	1000000	158150	120950	37200	65.34	69.70	75.44	76.48	34.66	30.30	24.56	23.52	32
925790	584290	341500	128996	41770	87226	60.76	63.11	24.39	32.38	39.24	36.89	75.61	67.62	33
100950	55950	45000	277011	102760	174251	57.53	55.42	33.88	37.09	42.47	44.58	66.12	62.91	34
690500	400000	290500	205620	101689	108991	57.92	57.93	42.21	49.43	42.08	42.07	57.79	50.57	35

## DAZIO DI CONSUMO COMUNALE E CANONE DI ABBONAMENTO DOVUTO

*Segue* TAVOLA XII.

Numero d'ordine		ANNO 1874.								
		POPOLAZIONE		COMUNI URBANI			COMUNI RURALI			
		DEI COMUNI		TOTALE	Dazio Comunale	Canone di abbonamento dovuto allo Stato	TOTALE	Dazio Comunale	Canone di abbonamento dovuto allo Stato	
		URBANI	RURALI							
36	Massa e Carrara . . . . .	41858	120086	148708	96708	52000	68162	25398	43764	
37	Messina . . . . .	163085	257564	2245379	1481179	814200	244078	151741	92337	
38	Milano . . . . .	339078	670716	7924955	4790105	3134850	396844	238307	158537	
39	Modena . . . . .	56690	216541	575000	275000	300000	180006	81489	98567	
40	Napoli . . . . .	672202	235550	15045588	8278588	6767000	1219201	300657	418544	
41	Novara . . . . .	85592	539393	1034280	633730	400550	460881	169725	291156	
42	Padova . . . . .	66107	298323	1151000	541000	610000	593369	145690	447679	
43	Palermo . . . . .	450483	167195	6826871	4468271	2358600	228993	213781	15212	
44	Parma . . . . .	45511	218870	1032129	552129	480000	212621	63363	149258	
45	Pavia . . . . .	63134	385301	1129527	716527	413000	328332	137640	190692	
46	Perugia . . . . .	159665	389936	1324507	794467	590040	427595	195916	231679	
47	Pesaro . . . . .	39425	173647	350721	225721	125000	164119	51198	118921	
48	Piacenza . . . . .	34985	190790	832200	442200	390000	41814	31814	10000	
49	Pisa . . . . .	61158	204801	803200	497200	306000	141428	61530	78898	
50	Porto Maurizio . . . . .	25776	101277	502800	359800	143000	150667	96622	54045	
51	Potenza . . . . .	170255	340288	248784	98984	149850	101028	40370	60658	
52	Ravenna . . . . .	120098	101017	589445	332445	257000	133567	51737	81830	
53	Reggio Calabria . . . . .	88554	265054	695704	474454	221250	325254	204088	121166	
54	Reggio Emilia . . . . .	50657	189978	357423	127423	230000	49859	24006	25853	
55	Roma . . . . .	381566	455138	10795865	6636965	4158900	874301	629081	245220	
56	Rovigo . . . . .	24887	175948	172326	88236	84090	267406	98886	168520	
57	Salerno . . . . .	137797	403941	722660	405541	317119	636710	450770	185940	
58	Sassari . . . . .	50478	192974	453540	228140	225400	130179	38071	92108	
59	Siena . . . . .	22965	183481	703000	373000	330000	162117	22777	139340	
60	Siracusa . . . . .	238516	56369	1264855	653609	611246	41612	22432	19180	
61	Sondrio . . . . .	6501	104740	26650	12850	14000	16498	9050	7448	
62	Teramo . . . . .	19721	226283	122000	45000	77000	127261	61018	66243	
63	Torino . . . . .	244407	728579	6816915	3936915	2880000	571242	298845	272897	
64	Trapani . . . . .	175243	61145	1375328	920228	455100	66797	51817	14980	
65	Treviso . . . . .	44320	308218	465000	237000	228000	440159	185915	274244	
66	Udine . . . . .	29630	451956	525941	305941	220000	645540	248617	401923	
67	Venezia . . . . .	170216	167322	2836525	1651225	1185300	307850	162658	145192	
68	Verona . . . . .	67080	300357	1480000	660000	820000	394459	100724	233735	
69	Vicenza . . . . .	50940	312221	504300	275300	229000	338293	90474	247819	
	<i>Regno</i> . . . . .	<b>8171865</b>	<b>18629289</b>	<b>118515240</b>	70311198	48204042	<b>17709938</b>	9064370	8645568	

ALLO STATO PER PROVINCE E PER COMUNI URBANI E RURALI.

ANNO 1873.						PER OGNI 100 LIRE DI DAZIO CONSUMO TOTALE								Numero d'ordine
COMUNI URBANI			COMUNI RURALI			QUANTO COMUNALE				QUANTO GOVERNATIVO				
TOTALE	Dazio Comunale	Canone di abbonam. dovuto allo Stato	TOTALE	Dazio Comunale	Canone di abbonam. dovuto allo Stato	Comuni Urbani		Comuni Rurali		Comuni Urbani		Comuni Rurali		
						1874	1873	1874	1873	1874	1873	1874	1873	
147708	98708	53000	43386	1338	43048	65.03	64.80	37.26	3.09	34.97	35.20	62.74	96.91	36
2229711	1425511	814200	261504	170017	91487	63.74	63.49	62.17	65.00	36.26	36.51	37.83	35.00	37
6331915	2977965	3384860	326989	168844	158345	60.44	47.01	60.05	51.58	39.56	52.99	39.95	48.42	38
572500	373500	300000	182794	85232	97562	47.83	47.60	45.24	46.63	52.17	52.40	54.76	53.37	39
15023941	8256911	6767000	1211966	789479	422487	55.03	54.96	65.67	65.14	44.97	45.04	34.33	34.86	40
1017215	616665	400650	481661	153582	328079	61.27	60.62	36.83	31.89	38.73	39.38	63.17	68.11	41
1191000	561000	610000	618338	213428	404865	47.00	48.79	24.55	34.53	53.00	51.21	75.45	65.47	42
6587864	3791014	3796850	219408	302566	16842	65.45	57.56	93.36	92.32	34.55	42.44	6.64	7.88	43
1127516	647516	480000	210119	62500	147619	53.49	57.43	29.87	29.74	46.51	42.57	70.19	70.26	44
1142000	730000	413000	327139	137662	180477	63.44	63.84	41.92	42.08	36.56	36.16	58.08	57.92	45
1353104	830104	580000	429123	196736	232387	59.98	60.83	45.82	45.85	40.02	39.17	54.18	54.15	46
373083	248083	125000	257504	141785	113719	64.36	66.50	31.19	56.23	35.64	33.50	68.81	43.77	47
874900	494900	390000	35586	21206	14290	53.14	55.43	76.08	59.59	46.86	44.57	23.92	40.41	48
785000	479000	306000	155431	75539	79892	61.91	61.02	43.51	48.60	38.09	38.98	56.49	51.40	49
481000	339000	143000	150358	96665	53693	71.56	70.27	64.14	64.29	28.44	29.73	35.86	35.71	50
246822	86805	161017	102747	40295	62452	39.77	34.76	39.96	39.22	60.23	65.24	60.04	60.78	51
453995	318995	140000	134762	52784	81978	56.40	69.16	38.74	39.17	43.60	30.84	61.26	60.83	52
698791	477541	221250	364615	249741	114874	68.20	68.34	62.75	68.49	31.80	31.66	37.25	31.51	53
432646	292646	230000	58318	25985	32333	35.65	46.84	48.14	44.56	64.35	53.16	51.86	55.44	54
10609963	6820063	3961900	922648	674290	243268	61.48	63.16	71.96	73.08	38.52	36.84	28.04	26.92	55
169680	96390	83400	276321	96766	179545	51.22	50.85	36.98	35.02	48.78	49.15	63.02	64.98	56
845184	528165	317019	596994	421304	175690	56.12	62.49	70.79	70.57	43.88	37.51	29.21	29.43	57
460040	294640	225400	125659	34964	90695	50.31	51.00	29.24	27.82	49.69	49.00	70.76	72.18	58
757817	432817	330000	197540	61732	135808	53.06	56.17	14.05	31.25	46.94	43.83	85.95	68.75	59
1182740	562574	630166	40543	18220	22328	51.68	47.57	53.91	44.94	48.32	52.43	46.09	55.06	60
26650	12850	14000	17415	9078	8337	47.47	47.47	54.86	52.13	52.53	52.53	45.14	47.87	61
123600	40800	77000	125656	56974	68682	36.88	37.72	47.94	45.34	63.12	62.28	52.06	54.66	62
6971515	4691515	2890000	601424	369829	241595	57.75	58.69	52.23	59.83	42.25	41.31	47.77	40.17	63
1219418	764318	455100	51528	36548	14890	66.92	62.69	77.57	70.93	33.08	37.41	22.43	29.07	64
465000	237000	220000	497601	159968	337663	50.96	50.97	37.69	32.12	49.04	49.03	62.31	67.88	65
528000	300000	230000	631367	388976	332981	58.18	58.33	37.74	37.85	41.82	41.66	62.26	62.15	66
3112029	1891884	1310195	342512	196406	146107	58.21	57.89	52.84	57.34	41.79	42.11	47.16	42.66	67
1480000	800000	820000	353907	107712	246195	44.59	44.59	25.54	30.44	55.41	55.41	74.46	69.56	68
497000	268000	239000	368082	119870	248212	54.59	53.93	26.74	32.57	45.41	46.07	73.26	67.43	69
21707010	68975272	48903878	10488708	9627350	2812353	59.33	58.51	51.18	52.21	40.67	41.49	48.82	47.79	70

La tavola XIII fa conoscere il prodotto delle diverse tasse e diritti in ciascuna provincia,

TAVOLA XIII.

Numero d'ordine	PROVINCIE	TASSE E DIRITTI DIVERSI CONFRONTATI COL NUMERO DEI COMUNI IN														
		Tasse addizionali sulla birra, acque gazzose, polvere pirica e fabbricazione degli alcool			Diritti di peso e misura pubblica ed occupazione di aree pubbliche			Tassa sulle bestie da tiro, da soma, da sella e tassa sul bestiame			Tassa sui cani			Tassa sulle vetture, gondole e barche di lusso		
		Popo- lazione	N. dei Comuni	Am- montare della tassa	Popo- lazione	N. dei Comuni	Am- montare della tassa	Popo- lazione	N. dei Comuni	Am- montare della tassa	Popo- lazione	N. dei Comuni	Am- montare della tassa	Popo- lazione	N. dei Comuni	Am- montare della tassa
1	Alessandria . . . . .	86675	12	15011	427169	128	174039	154887	90	49338	134871	7	3260	379869	119	22920
2	Ancona . . . . .				180987	20	21875	260613	50	411541	105169	11	1630	209006	21	17101
3	Aquila Abruzzi . . . . .				148017	42	34343	111023	31	118143	64878	11	1780	77017	16	2908
4	Arezzo . . . . .				117355	10	2126				144710	16	3869	234645	41	10669
5	Ascoli Piceno . . . . .	22937	1	300	106738	21	9909	202004	71	295723	49521	7	796	144617	39	4182
6	Avellino . . . . .				166837	59	70705	126823	37	67266	7859	3	711	4200	1	50
7	Bari delle Puglie . . . . .	50524	1	100	356674	28	54356	150623	9	39200	75712	10	2005	194390	14	19844
8	Belluno . . . . .				46959	8	2036	76241	31	50243	47141	10	970	96123	25	2279
9	Benevento . . . . .				71782	16	15803	70517	23	31173	9498	4	240			
10	Bergamo . . . . .				129678	39	11804	30964	28	12229	51824	9	1624	233023	128	15278
11	Bologna . . . . .	115957	1	2600	270412	19	28466	435120	57	391038	165604	5	4060	219339	13	35038
12	Brescia . . . . .	2176	2	38	222832	64	58568	143627	143	36696	152515	40	5075	122463	64	24841
13	Cagliari . . . . .	33039	1	900	99841	27	20484	169645	86	91845	35837	12	2220	60244	8	6624
14	Caltanissetta . . . . .	6879	1	7500	79409	10	5076	126849	17	129079	58422	7	2922	77342	9	2517
15	Campobasso . . . . .				89141	33	15442	87016	32	34229	27152	11	16640	8763	4	198
16	Caserta . . . . .				386075	65	207740	223567	69	94230	21176	1	300	63135	9	6339
17	Catania . . . . .				217097	17	16403	101985	16	63248	26458	3	680	91748	2	15124
18	Catanzaro . . . . .	6820	3	518	144066	29	8525	125015	53	60148	3032	1	200	31927	7	7654
19	Chieti . . . . .				138721	28	17561	55465	23	26842	24818	6	426	48233	4	4900
20	Como . . . . .				114232	38	23559	76913	109	46432	42852	20	5690	209975	261	17753
21	Cosenza . . . . .	3124	3	200	93843	20	4411	142204	44	38467	28737	3	700	29298	3	2726
22	Cremona . . . . .	20361	3	2905	141320	35	20942	16996	11	2420	76906	10	3870	160178	52	15943
23	Cuneo . . . . .				864591	76	103725	359138	158	120424	150041	17	5970	158277	24	11952
24	Ferrara . . . . .				197610	13	12922	215369	16	145450	126456	5	1250	153871	11	33807
25	Firenze . . . . .	11331	2	650	397441	24	59027	48965	11	37136	517421	41	21786	574051	45	90001
26	Foggia . . . . .				75961	13	4002	121469	22	68938	26400	6	1506	129229	11	22297
27	Forlì . . . . .				162739	16	19952	129278	37	245209	42850	3	620	149673	26	2451
28	Genova . . . . .	3173	1	80	228140	26	122615	229786	76	61995	227614	29	16518	424442	82	44855
29	Girgenti . . . . .				40872	8	22722	206698	31	116563	20622	3	710	84477	8	4634
30	Grosseto . . . . .				50538	8	870	56821	11	52045	72790	13	2625	101618	18	4369
31	Lecco . . . . .	2426	2	1224	226916	46	56076	274211	81	126569	20225	20	2620	127124	20	11443
32	Livorno . . . . .	27026	1	15000	101817	2	15700	7222	1	2400	118851	5	2120	22469	4	20422
33	Lucca . . . . .				169640	11	6354	51715	2	16000	222229	14	5813	222684	20	15940
34	Macerata . . . . .				122950	18	6042	222087	52	552208	24219	10	2620	124468	19	24765
35	Mantova . . . . .	10667	2	2200	151173	26	24604	110521	29	41120	70184	13	3118	211224	41	27143

coll'indicazione del numero dei comuni in cui le singole tasse sono in vigore.

CUI SI PAGANO E COLLA RISPETTIVA POPOLAZIONE PER L'ANNO 1874.														Popolazione complessiva della provincia	Numero totale dei Comuni	Numero d'ordine	
Tassa sul valore locativo delle abitazioni			Tassa di famiglia e di fuocatico			Tassa sui domestici			Tasse speciali di esercizio e di rivendita			Tassa scolastica					
Popolazione	N. dei Comuni	Ammontare della tassa	Popolazione	N. dei Comuni	Ammontare della tassa	Popolazione	N. dei Comuni	Ammontare della tassa	Popolazione	N. dei Comuni	Ammontare della tassa	Popolazione	N. dei Comuni				Ammontare della tassa
145063	71	39653	377116	185	115953	416831	158	24963	506888	311	105750	163290	8	25800	683361	344	1
25715	11	3269	262349	51	295753	137115	22	6945	225202	39	17266	45741	1	2480	262349	51	2
17411	2	2540	60290	20	75306	55922	11	1304	121862	33	9014	15019	1	2100	332784	127	3
6110	2	737	230593	40	193988	234645	41	6550	234645	41	18056	38907	1	1200	234645	41	4
59075	21	13841	199298	69	209864	179465	55	5543	180106	57	22887	.....	.....	.....	203004	71	5
.....	.....	.....	106196	46	142737	4090	2	186	108482	23	5431	.....	.....	.....	375691	128	6
.....	.....	.....	39951	5	48560	125905	10	10756	149224	13	1827	24388	1	3000	604540	53	7
12321	3	1234	90870	32	36583	80777	19	1861	145779	49	10172	.....	.....	.....	175282	66	8
.....	.....	.....	95363	32	143590	.....	.....	.....	83317	19	2247	.....	.....	.....	232008	73	9
53333	11	15500	231180	215	106353	144481	58	8180	250778	200	32373	.....	.....	.....	368152	306	10
6041	2	75	439232	58	904349	357754	47	22771	430824	56	54046	115957	1	12500	439232	58	11
26964	17	5094	66392	62	29407	211053	108	11895	300186	169	46924	21972	4	7390	456023	285	12
49996	10	59528	135424	98	145639	61707	34	7416	166631	78	61903	6706	1	150	393208	258	13
9524	1	5500	119856	17	171438	64473	3	1959	163218	21	37139	.....	.....	.....	230066	28	14
.....	.....	.....	54880	24	44806	14797	3	824	33562	27	3550	.....	.....	.....	364208	134	15
3643	2	1367	38814	20	32969	15874	3	280	175789	28	13558	.....	.....	.....	697403	185	16
.....	.....	.....	52304	11	61434	14159	4	360	210304	20	3509	.....	.....	.....	495415	64	17
10152	5	553	238649	102	262061	30973	6	1502	274167	86	6168	.....	.....	.....	412226	152	18
.....	.....	.....	59451	21	49780	31410	4	1458	220527	60	29690	32378	2	400	339986	121	19
141484	93	44538	265868	331	163981	188980	166	5693	365057	353	92354	13455	2	2600	477642	518	20
6004	3	1544	191656	70	159669	34557	3	2974	164628	48	18821	15962	1	300	440468	151	21
4639	3	770	11111	8	1065	148098	39	10750	141997	48	22636	24244	2	74480	300595	135	22
15229	6	3576	235244	117	172065	94727	50	15961	373114	108	64082	75160	6	3460	618232	263	23
53589	4	4380	161452	11	77200	37257	4	1475	186901	13	11539	.....	.....	.....	215369	16	24
62952	10	4100	757472	77	966300	639694	61	54055	706571	71	122810	180059	2	40740	766824	78	25
22478	2	3714	99245	17	66278	40531	5	1278	254698	39	11714	.....	.....	.....	322758	53	26
13109	6	290	195610	39	196052	92434	7	6090	121719	26	12081	38886	1	1000	234090	40	27
175119	13	42140	371259	163	418887	440812	92	17991	613337	163	339843	179247	3	22900	716759	210	28
30857	4	2242	175621	26	217814	219922	30	7175	245791	34	39089	.....	.....	.....	289018	41	29
24656	4	6414	102314	19	76213	94833	16	2820	97434	18	6555	4514	1	35	107457	20	30
24800	7	11910	97029	44	102320	64167	6	2660	290751	53	16032	30050	2	1100	493594	130	31
.....	.....	.....	17882	3	18000	14373	3	480	118072	4	5500	37096	1	6000	118851	5	32
.....	.....	.....	280899	22	310948	218373	18	8355	280899	22	63244	.....	.....	.....	280399	22	33
48431	9	2270	212627	50	189651	185897	30	3731	173367	35	7787	31711	2	2820	236994	54	34
2745	1	266	18586	7	19100	144556	31	15724	208220	42	21778	5865	1	200	288942	67	35

Segue TAVOLA XIII.

Numero d'ordine	PROVINCIE	TASSE E DIRITTI DIVERSI CONFRONTATI COL NUMERO DEI COMUNI IN														
		Tassa addizionale sulla birra, acque gazzose, polvere pirica e fabbricazione degli alcool		Diritti di peso e misura pubblica ed occupazione di aree pubbliche			Tassa sulle bestie da tiro, da soma, da sella e tassa sul bestiame			Tassa sui cani		Tassa sulle vetture, gondole e barche di lusso				
		Popo- lazione	N. dei Comuni	Am- montare della tassa	Popo- lazione	N. dei Comuni	Am- montare della tassa	Popo- lazione	N. dei Comuni	Am- montare della tassa	Popo- lazione	N. dei Comuni	Am- montare della tassa	Popo- lazione	N. dei Comuni	Am- montare della tassa
36	Massa e Carrara	18031	1	184	92125	10	6699	84792	19	34025	85312	8	1510	119460	19	4189
37	Messina				128347	10	20839	121277	46	61418	37827	6	800	70148	12	4115
38	Milano	15791	3	220	658210	107	219429	321084	14	56312	327773	8	19430	765000	174	84044
39	Modena				189356	21	9727	209353	33	64417	30589	3	370	145911	16	20987
40	Napoli	26385	1	10000	506747	16	163406	506537	27	160061	7638	3	650	514916	6	106000
41	Novara	4104	8	468	333027	128	20621	143302	134	49042	119213	24	9178	289977	98	21474
42	Padova	3429	1	210	174503	26	22022	24881	14	5091	111980	10	5312	350000	101	48059
43	Palermo				335298	18	28713	477220	53	262850	14507	2	308	267808	7	49498
44	Parma				184501	21	28763	19307	5	2650	108042	11	4100	88094	16	4890
45	Pavia	3407	1	757	223410	76	67017	42688	32	15944	94497	9	4200	212546	111	16242
46	Perugia	51082	2	338	263428	53	15220	522904	144	604572	120022	27	5657	363003	88	15225
47	Pesaro e Urbino	2632	1	60	106762	13	7597	213072	73	422066	77765	6	1265	179145	47	2728
48	Piacenza				150568	26	20811	49709	12	11004	108328	15	2700	176172	26	17480
49	Pisa	53354	2	2700	107884	9	3220	31618	9	2950	191244	26	6420	154777	24	10769
50	Porto Maurizio				38770	7	2263	73510	63	21026	41738	17	1376	34005	7	2279
51	Potenza	11520	1	1500	99971	15	2485	184538	45	83922	61068	5	2260	22731	4	1460
52	Ravenna				205354	16	22008	221115	22	208245	26247	4	1650	221115	21	18926
53	Reggio Calabria				172736	37	22726	125293	40	27531	44804	5	1700	52508	6	6855
54	Reggio Emilia				152208	19	12554	160928	26	72404	20235	6	1400	91205	9	2878
55	Roma	26252	2	555	477087	56	45008	822300	220	145514	425543	78	21746	330456	20	100420
56	Rovigo	6359	2	2247	82229	16	12044	178585	56	75229	82818	20	2200	191581	69	12465
57	Salerno				179284	33	42648	187020	49	60205	46244	10	1245	50022	5	2610
58	Sassari				64373	7	4450	56754	37	57370	75431	12	6000	46422	4	2001
59	Sienna				85797	10	1839	2962	1	1200	121708	12	7141	200446	37	26020
60	Siracusa				20250	6	2010	31225	5	11790				45079	5	2083
61	Sondrio	1855	1	100	34724	17	2420	20273	14	12091	26267	7	652	30027	12	2210
62	Taranto				175578	42	20203	150626	37	51224	15214	4	300	2620	3	170
63	Torino	222266	4	20291	533218	85	183727	116352	73	48155	200976	16	22002	257647	44	80706
64	Trapani				66170	6	4475	177506	14	200026	27113	2	600	2414	1	500
65	Treviso	20229	2	1200	80448	11	22026	67012	17	12557	25722	17	3126	212023	50	10044
66	Udine	7226	3	1160	125970	27	22373	62426	31	10034	112264	22	4114	220426	29	24228
67	Venezia	9517	2	440	214518	11	47204	66148	11	12750	120026	8	6000	312011	46	20812
68	Verona				120451	25	22740	120779	72	60023	140779	22	6455	315226	22	21627
69	Vicenza	12265	4	12200	125920	16	20202	54220	18	14166	26224	13	2025	227426	71	22420
	<b>Totale</b>	<b>202222</b>	<b>77</b>	<b>122026</b>	<b>1222222</b>	<b>2022</b>	<b>202222</b>	<b>1002222</b>	<b>2022</b>	<b>200222</b>	<b>200222</b>	<b>202</b>	<b>20022</b>	<b>1220222</b>	<b>2527</b>	<b>1447222</b>

(\*) Compreso la tassa sui domestici.

**CUI SI PAGANO E COLLA RISPETTIVA POPOLAZIONE PER L'ANNO 1874.**

Tassa sul valore locativo delle abitazioni		Tassa di famiglia e di fuocatico			Tassa sui domestici			Tasse speciali di esercizio e di rivendita			Tassa scolastica			Popolazione complessiva della provincia	Numero totale dei Comuni	Numero d'ordine	
Popolazione	N. dei Comuni	Ammontare della tassa	Popolazione	N. dei Comuni	Ammontare della tassa	Popolazione	N. dei Comuni	Ammontare della tassa	Popolazione	N. dei Comuni	Ammontare della tassa	Popolazione	N. dei Comuni				Ammontare della tassa
13176	4	1290	153341	32	96443	45964	4	1740	129553	37	17258	.....	.....	161944	35	36	
20634	4	2126	156771	50	145589	85918	23	3510	252282	69	15473	.....	.....	420649	99	37	
217978	89	24093	23157	6	7618	562473	112	137858	679113	140	346954	21408	2	1800	1009794	313	38
91085	8	14382	110089	23	67557	130912	20	7238	240367	35	36692	.....	.....	273231	45	39	
44335	1	650000	27697	4	24000	48394	4	2584	700145	35	245668	448335	1	258444	907752	69	40
21418	15	82732	347770	268	183688	125847	50	9338	384851	212	46737	54125	6	7500	624985	438	41
312144	85	49098	12476	5	1410	328275	90	20798	358157	101	22401	10007	1	150	364430	103	42
20065	6	2627	176765	33	288668	272242	7	9509	471976	40	79367	.....	.....	617678	76	43	
25523	5	8470	209756	38	109517	239932	44	26843	252223	48	16721	52972	2	2063	264381	50	44
12376	8	4738	257731	131	141672	355187	166	24771	382410	198	22736	45556	4	7580	448435	263	45
13745	2	175	476188	152	584863	383148	94	14556	469557	140	29067	49503	1	4400	549601	173	46
51087	22	1902	190628	71	234898	199673	65	4231	201692	66	6332	.....	.....	213072	73	47	
29523	7	8924	115523	27	50607	136589	26	6101	193094	39	17560	34985	1	915	225775	48	48
21794	4	2256	196014	38	216167	57339	13	5337	226416	34	12086	63743	2	2420	265959	40	49
1648	1	300	76702	64	65563	24965	14	2865	89427	57	24850	22291	3	1250	127053	107	50
.....	.....	.....	162857	51	221151	39830	7	2275	245666	63	41427	.....	.....	510543	124	51	
50112	4	2200	129102	15	62300	80140	11	2235	221115	21	17422	58904	1	500	221115	21	52
1076	1	456	124832	52	86612	108071	19	4812	208947	47	9312	.....	.....	353608	107	53	
2515	1	300	47164	10	18907	112058	14	13970	143306	21	5955	.....	.....	240635	45	54	
15920	7	3467	496055	210	791660	264337	6	51805	528902	89	132220	.....	.....	836704	227	55	
34390	8	5365	7781	2	2700	176770	55	8635	200835	63	22607	.....	.....	200835	63	56	
5655	2	1600	188771	50	118869	40689	7	2090	259722	55	7220	.....	.....	541738	159	57	
3339	2	625	102728	55	119583	76928	10	6813	90692	18	9776	46378	3	3075	243452	110	58
.....	.....	.....	206446	37	189150	.....	.....	.....	206446	37	18649	36125	2	2800	206446	37	59
4078	1	1900	76618	9	113757	44606	4	4160	240107	22	4946	.....	.....	294885	32	60	
5071	2	1375	92814	57	74195	9410	4	637	71141	42	6981	.....	.....	111241	78	61	
4747	3	442	65462	19	46645	64209	11	6433	103979	30	2573	19721	1	400	246004	74	62
20930	10	5881	290328	186	221787	105202	28	6361	521055	110	200209	277742	8	38900	972986	442	63
8645	2	8428	105925	10	125425	9414	1	500	158321	12	3840	.....	.....	236388	20	64	
140307	42	13255	191051	43	51110	295398	100	23326	339022	92	32596	21998	3	820	352538	96	65
38931	14	6937	275311	92	133372	233822	62	15170	362472	120	19855	8269	1	300	481586	180	66
101008	24	13228	198042	15	102888	261664	28	26215	333768	50	55655	128901	1	1410	337538	51	67
136969	23	45494	40206	18	16212	308271	86	16533	334592	99	38975	67060	1	700	367437	113	68
44197	12	5312	128910	37	71223	214402	57	18178	241166	72	39449	25929	3	1640	363161	123	69
3025971	742	1240843	11492261	4022	10910319	10227671	2396	758787	18200064	4611	2935993	2648579	91	548732	26801154	3382	

Le stesse notizie, in ordine alle tasse e diritti diversi son date per compartimenti.

TAVOLA XIII bis.

Numero d'ordine	COMPARTI- MENTI	TASSE E DIRITTI DIVERSI CONFRONTATI COL NUMERO DEI COMUNI IN														
		Tasse addizionali sulla birra, acque gazzose, polvere pirica e fabbricazione degli alcool			Diritti di peso e misura pubblica ed occupazione di aree pubbliche			Tassa sulle bestie da tiro, da soma, da sella e tassa sul bestiame			Tassa sui cani			Tassa sulle vetture, gondole e barche di lusso		
		Popo- lazione	N. dei Comuni	Am- montare della tassa	Popo- lazione	N. dei Comuni	Am- montare della tassa	Popo- lazione	N. dei Comuni	Am- montare della tassa	Popo- lazione	N. dei Comuni	Am- montare della tassa	Popo- lazione	N. dei Comuni	Am- montare della tassa
1	Piemonte . . . .	264145	24	54870	1657005	417	563112	778579	455	277829	698101	64	42000	1215770	285	140132
2	Liguria . . . . .	3173	1	80	326910	33	125978	367296	139	83021	329352	46	17894	468527	89	48134
3	Lombardia . . . .	54477	12	7120	1685699	402	431843	770766	380	223374	842318	126	44639	2111551	853	204054
4	Veneto . . . . .	69934	14	18346	1050398	143	245768	734002	250	246233	881501	122	33159	2027408	536	187445
5	Emilia . . . . .	115957	1	2600	1482848	151	169103	1503878	207	1174015	761251	52	16280	1249050	153	141514
6	Umbria . . . . .	51082	2	338	282428	33	15220	522804	144	694572	184802	27	5657	369983	88	15235
7	Marche . . . . .	26569	2	360	516717	72	45423	899776	246	1788133	326774	36	6201	667296	136	48776
8	Toscana . . . . .	179812	6	18534	1122597	84	95935	285255	54	154456	1485265	142	53424	1706150	208	192304
9	Roma . . . . .	26652	2	555	477887	56	45856	822380	220	1145514	485548	78	21746	330456	20	109429
10	Napoletano . . . .	100809	11	13542	3112349	522	746622	2762497	622	1085913	553235	103	34551	1406865	113	278424
11	Sicilia . . . . .	6879	1	7500	967543	75	108108	1250760	182	826746	204649	23	8160	645591	44	73201
12	Sardegna . . . . .	33039	1	800	164414	34	24934	226399	123	149215	111268	24	8880	106736	12	8715
	<i>Regno . .</i>	<i>932558</i>	<i>77</i>	<i>124645</i>	<i>12826795</i>	<i>2022</i>	<i>2617429</i>	<i>10928392</i>	<i>3022</i>	<i>7849021</i>	<i>6864059</i>	<i>842</i>	<i>290591</i>	<i>12305383</i>	<i>2537</i>	<i>1447363</i>



CUI SI PAGANO E COLLA RISPETTIVA POPOLAZIONE PER L'ANNO 1874.														Popolazione complessiva della provincia	Numero totale dei Comuni	Numero d'ordine	
Tassa sul valore locativo delle abitazioni			Tassa di famiglia e di fuocatico			Tassa sui domestici			Tasse speciali di esercizio e di rivendita			Tassa scolastica					
Popolazione	N. dei Comuni	Ammontare della tassa	Popolazione	N. dei Comuni	Ammontare della tassa	Popolazione	N. dei Comuni	Ammontare della tassa	Popolazione	N. dei Comuni	Ammontare della tassa	Popolazione	N. dei Comuni	Ammontare della tassa	Popolazione complessiva della provincia	Numero totale dei Comuni	Numero d'ordine
202710	102	124842	1150458	756	698693	742607	286	56823	1785908	641	416778	569317	28	75160			
176767	14	42440	447961	227	484450	465777	106	20856	702764	220	364693	201538	6	24150	813812	317	2
514590	224	96374	966619	817	545391	1759188	684	215508	2398902	1192	592786	132500	15	98550	2460824	1965	3
820497	211	139923	945147	244	415498	1899379	497	130716	2315791	646	241710	262184	10	5020	2642807	795	4
271447	37	34021	1407928	221	1386489	1187076	173	86718	1789549	259	172018	296704	6	16978	2113828	323	5
13645	2	175	476188	152	584863	383148	94	14556	469557	140	29067	49503	1	4400	549601	173	6
184298	63	21381	864902	241	990396	651650	172	19850	780367	197	54272	77452	3	5310	915419	249	7
128598	24	14797	1944461	268	2065209	1305721	156	79837	1994536	254	264158	420444	9	53193	2142525	278	8
15920	7	3467	496055	210	791680	264337	6	51805	528902	89	132220	.....	.....	.....	836704	227	9
544061	28	674146	1601133	577	1623353	719419	101	41416	3440466	659	423252	585853	9	265744	7175311	1840	10
100003	18	29123	863860	156	1124125	710734	77	27173	1741909	218	173362	.....	.....	.....	2584099	360	11
55325	12	60153	238152	153	285222	138635	44	14220	257323	96	71679	53084	4	3225	636660	368	12
3025971	742	1240842	11402864	4023	10910319	10227671	2396	758787	18206064	4611	2935993	2648579	91	546732	26801154	8382	

Seguono le tavole XIV e XIV bis, coll' ammontare delle imposte erariali sui terreni e sui fabbricati, e le relative sovrimposte comunali e provinciali per i cinque anni 1870-74. Le cifre sono indicate da prima per il complesso dei comuni di ciascuna provincia; indi pei varii compartimenti e per il totale del Regno.

*Imposte erariali e sovrimposte comunali e provinciali dall'anno 1870 al 1874 per provincie.*

TAVOLA XIV.

PROVINCIE	ANNI	IMPOSTE			SOVRIMPOSTE						TOTALE della sovrimposta
		ERARIALI			COMUNALI			PROVINCIALI			
		TOTALE	Terreni	Fabbricati	TOTALE	Terreni	Fabbricati	TOTALE	Terreni	Fabbricati	
Alessandria . . . . .	1874	4497609	3685004	812605	2674635	2251667	422968	1430604	1154437	276167	4105339
	1873	4862865	4015285	847580	2018053	1642989	375064	1197800	974668	223132	3215853
	1872	4531074	3725452	805622	2026209	1654262	371947	1126071	921490	304581	3152380
	1871	4329352	3541871	787481	2043261	1698040	347221	1050128	874804	175324	3093389
	1870	4252169	3541871	710298	2335645	2002051	333594	1253080	1043576	309504	3588725
Ancona . . . . .	1874	1634817	1206044	428773	1090383	805137	285246	527283	389387	137896	1617666
	1873	1633108	1206013	427093	958131	714119	244012	525500	386398	138502	1485631
	1872	1682901	1251382	431519	975341	729558	245783	471327	348775	122552	1446658
	1871	1633955	1205989	427966	1025735	761927	263808	369433	271583	97830	1395168
	1870	1633547	1206083	427484	995469	737120	258349	345603	254065	91538	1341072
Aquila . . . . .	1874	1556630	1225668	330962	431216	327938	103278	570767	446559	124208	1001933
	1873	1539275	1204108	335167	368147	273892	94255	560948	427746	133202	929095
	1872	1602530	1252167	350363	341856	268144	73712	440450	354408	92042	783306
	1871	1553895	1200159	353736	302569	242134	60435	444207	341641	102566	746775
	1870	1504817	1200429	304388	279289	214026	65263	414828	331939	82889	691117
Arezzo . . . . .	1874	1311602	1065730	245872	1350054	1068977	281077	446910	362828	84282	1796964
	1873	1315616	1065472	250144	1303240	1032070	271170	444411	359111	83300	1747651
	1872	1317715	1064938	252777	1279053	1010708	268345	372506	301693	70813	1651553
	1871	1315728	1065462	250266	1206615	989276	217389	372749	313866	58883	1579361
	1870	1257919	1059207	198712	1232809	1029240	203569	361461	304362	57099	1594270
Ascoli . . . . .	1874	885495	730754	154741	600128	556172	133954	415178	342773	72405	1105306
	1873	884847	730534	154313	620081	499293	129788	387776	319592	70184	1012257
	1872	911103	750721	160382	538885	440589	98316	473906	395840	78066	1012791
	1871	801901	730298	161003	460955	372501	88454	470814	392994	77820	931769
	1870	869773	730268	139505	456003	353203	80800	367959	309179	58780	803962
Avellino . . . . .	1874	2330026	1963004	367022	481845	399735	82110	880588	739408	141180	1362433
	1873	2326939	1933514	373425	467741	393538	72203	874467	726202	148265	1340208
	1872	2435966	2040688	395278	287795	235180	52635	844171	702116	142055	1131966
	1871	2347521	1930436	397095	197884	167735	30249	870633	741549	129084	1068617
	1870	2208862	1951208	339654	234093	202353	31740	660731	562771	97960	894824
Bari . . . . .	1874	4516781	3222480	1294292	1556528	1106453	450075	1026665	716139	310526	2583193
	1873	4520007	3203700	1328207	1501264	981771	409483	1026719	732502	294217	2417063
	1872	4600787	3311703	1288084	1222341	878477	344474	1016553	744958	271595	2239494
	1871	4462555	3201445	1270910	977246	715313	261933	841553	614550	226994	1818799
	1870	4383088	3200829	1182259	886454	660237	228217	957674	698397	258277	1846128

*Imposte erariali e sovrimposte comunali e provinciali dall'anno 1870 al 1874 per provincie.*

Segue TAVOLA XIV.

PROVINCIE	ANNI	IMPOSTE ERARIALI			SOVRIMPOSTE						TOTALE della sovrimposta
		TOTALE	Terreni	Fabbricati	COMUNALI			PROVINCIALI			
					TOTALE	Terreni	Fabbricati	TOTALE	Terreni	Fabbricati	
Belluno . . . . .	1874	437124	355571	81553	621895	495005	198990	199085	161516	37569	820980
	1873	437566	354970	82596	594874	481408	113466	120860	97590	23270	715734
	1872	452772	367730	85042	534741	485630	99051	112027	90511	21516	646768
	1871	441508	356476	85032	431667	346638	85041	177765	147495	30270	609432
	1870	429248	356154	73094	502901	410655	92246	156520	129888	26632	659421
Benevento . . . . .	1874	1384011	1190732	263279	248449	200716	47783	503047	407004	96043	751493
	1873	1376237	1113664	262573	226035	181655	44390	501422	404016	97403	727457
	1872	1416577	1151686	264891	205890	162480	43310	443255	358551	85404	649815
	1871	1357410	1107287	250123	162653	132807	29846	446428	365193	81235	609081
	1870	1343774	1105407	238367	154746	127046	27700	469258	386018	83240	624004
Bergamo . . . . .	1874	2187929	1741950	445979	1814937	1815043	499894	615971	487819	128152	2430908
	1873	2168477	1719370	449107	1702446	1824238	478208	595402	471725	123677	237848
	1872	2143919	1688588	445331	1604761	1126332	478429	451433	434902	116631	2056194
	1871	2092191	1647782	444409	1450147	1037466	412881	728768	574862	153906	2178915
	1870	2086669	1647596	441078	1933013	1467062	465961	601431	474649	126782	2531444
Bologna . . . . .	1874	3282119	2291371	990748	2515917	1584890	981027	1290507	901061	389446	3806424
	1873	3292271	2291781	1000490	2501627	1540196	961431	1318117	917373	400744	3519741
	1872	3353822	2360248	993904	2460753	1631059	929691	1272179	908450	365729	3732932
	1871	3265131	2280377	964754	2287285	1382112	905173	1402145	999034	409091	3689430
	1870	3200456	2280383	920073	2337729	1438998	898731	1345387	900931	384456	3683116
Brescia . . . . .	1874	3679368	2980577	748791	2031587	1507945	433642	766414	604544	161870	2798001
	1873	3578067	2818299	759768	1804906	1414917	389989	824157	650290	173858	2629063
	1872	3557785	2808028	761757	1655588	1392963	362625	823877	655932	179045	2494465
	1871	3493458	2751626	741832	1572951	1244864	328087	909348	719667	189681	2432299
	1870	3476919	2751667	725252	1812967	1306501	416466	803032	635457	167575	2615999
Cagliari . . . . .	1874	2817458	2351641	465817	1176443	968432	208011	814305	668415	145890	1990748
	1873	2775215	2308901	466414	1331768	1009656	221212	661250	544819	116431	1939418
	1872	2751309	2283852	467457	1361351	1181398	229953	409956	420261	89695	1771307
	1871	2672049	2202603	469446	1282232	1066166	196066	453628	392336	61292	1735860
	1870	2545663	2201730	349033	1517301	1294549	222752	323567	274807	48760	1840868
Caltanissetta . . . . .	1874	1360827	985682	375145	443660	310742	132918	737990	521025	216965	1181650
	1873	1312132	923566	386366	405368	281823	123545	717621	510242	207379	1129889
	1872	1323171	962203	360968	359910	251288	108622	645019	480336	184683	1004929
	1871	1270866	906979	363887	369629	278002	91627	645019	490682	154337	1014648
	1870	1199307	912342	286965	361472	273863	67609	486147	370498	115649	847619
Campobasso . . . . .	1874	1355156	974793	380363	253274	188863	69411	460409	327362	133147	713683
	1873	1372353	975802	396551	170355	123732	40623	437255	307700	129555	607810
	1872	1415442	1008821	407121	121715	84242	37473	432927	298235	134692	534642
	1871	1406616	969274	437342	112433	85093	27340	359930	269672	90258	473363
	1870	1294333	969686	324647	180382	128901	53481	359991	269725	90266	540373
Caserta . . . . .	1874	5732426	4808783	923643	1638854	1393337	245517	1318781	1100090	218691	2957635
	1873	5685619	4744152	941467	1513616	1281412	282204	1162019	963832	198187	2876335
	1872	5850566	4917118	973448	1290882	1095792	195090	1300228	1081472	218756	2591110
	1871	5694333	4734285	940048	1021578	860179	141399	1297581	1102959	194622	2319159
	1870	5584938	4747568	857370	975692	847546	128146	1285591	1092290	193311	2261233

*Imposte erariati e sovrimposte comunali e provinciali dall'anno 1870 al 1874 per provincie.*

Segue TAVOLA XIV.

PROVINCIE	ANNI	IMPOSTE ERARIALI			SOVRIMPOSTE						TOTALE della NOTTIP- posta
		TOTALE	Terreni	Fabbri- cati	COMUNALI			PROVINCIALI			
					TOTALE	Terreni	Fabbri- cati	TOTALE	Terreni	Fabbri- cati	
Catania . . . . .	1874	2306044	1627094	678950	768261	525830	242431	1015049	706786	308263	1723310
	1873	2340948	1629512	711436	684943	495685	189258	695398	492838	202560	1390341
	1872	2325637	1684765	640872	438783	272796	165987	688289	485834	202455	1117072
	1871	2276090	1602026	674064	639298	466134	173164	693358	502875	190483	1332645
	1870	2201361	1596591	604770	481211	371878	109333	699280	507170	192110	1180481
Catanzaro . . . . .	1874	2235970	1838679	397291	530593	433817	96776	1130616	925753	204863	1661209
	1873	2257504	1846616	410888	634818	507871	128947	928759	751798	176961	1563577
	1872	2352072	1920266	431806	588446	442065	146381	875916	710407	163509	1461362
	1871	2282213	1852320	429893	888096	777993	110103	883633	738667	146766	1771729
	1870	2221069	1852165	368904	558195	479073	79122	801658	669155	123503	1359853
Chieti . . . . .	1874	1485279	1146924	338355	359635	280373	79262	557876	429073	128803	917511
	1873	1512251	1150070	369181	320910	243854	77076	557876	420583	137293	878785
	1872	1569306	1197252	372054	281614	211612	70009	553776	420463	133313	835390
	1871	1506593	1143903	362690	248441	182663	65778	557022	415691	141451	805463
	1870	1496232	1143246	352986	272956	209205	63751	445444	340646	104798	718160
Como . . . . .	1874	2210693	1729066	481627	1716055	1365771	350284	752019	587120	164899	2429074
	1873	2223651	1732215	491436	1572909	1242879	330030	678770	529030	149740	2261679
	1872	2211078	1724335	486743	1130277	873299	256978	527444	411360	116084	1867751
	1871	2203394	1718467	484927	1314823	1040885	273938	430505	344069	86436	1745328
	1870	2149798	1718164	431634	1973452	1504896	378556	493651	394316	99335	2467103
Cosenza . . . . .	1874	1986642	1620862	365780	470887	375410	95477	765563	627918	187645	1239450
	1873	1964678	1611650	353028	390005	307909	89096	770554	626129	144425	1166595
	1872	2054460	1681206	372254	433226	356815	76411	759201	634037	125164	1192427
	1871	1985405	1609751	375654	330966	268623	62348	759200	634037	125163	1090166
	1870	1927803	1609897	317906	345861	279983	65878	714807	597383	117424	1060668
Cremona . . . . .	1874	3747272	3286498	460774	1768833	1520822	248011	665758	583260	82498	2424591
	1873	3743167	3275659	467508	1733902	1489760	24914	740228	648166	92062	2470130
	1872	3731519	3268421	463008	1744159	1503584	240575	634855	556414	78441	2379014
	1871	3719961	3258800	461155	1609376	1435951	173425	624500	596564	77936	2283876
	1870	3684845	3259074	425771	1678325	1458011	220314	622473	594771	77702	2350798
Cuneo . . . . .	1874	4432322	3818357	613965	2319999	1990557	329449	1474484	1272867	201617	3794423
	1873	4492247	3876814	615433	2406625	2172452	234173	1105393	959755	158636	3412012
	1872	4621120	4000528	611592	1777014	1403265	373749	1257479	1085052	172427	3034423
	1871	4428666	3817202	611464	1799338	1540240	259038	1155081	1001397	153684	2964419
	1870	4403027	3817202	585825	2367873	2003774	364099	938434	807250	131184	3306307
Ferrara . . . . .	1874	1501229	1129953	371276	1932873	1454294	478579	878640	652506	226134	2311513
	1873	1512646	1130192	382454	1543932	1128418	415514	821925	615012	206913	2265857
	1872	1542451	1163953	378498	1701994	1294454	407540	666605	648882	217723	2568599
	1871	1502128	1124729	377399	1522866	1228557	354309	834582	648805	185777	2117442
	1870	1446615	1124734	321881	1492814	1152783	340031	836713	648827	187876	2229527
Firenze . . . . .	1874	5610085	2575366	3034719	4141846	1821319	2320527	1698556	777359	921197	5340402
	1873	5650410	2569286	3081124	3948991	1645191	2303800	1561016	720635	840881	5510007
	1872	5572207	25719075	2993132	3947984	1624250	2323734	1645750	748265	807485	5593734
	1871	5652556	2569889	3082667	3489893	1640938	1848955	1557319	787799	769520	5017212
	1870	5047433	2553337	2494096	3700111	1837412	1862699	758486	383694	374792	4458597

*Imposte erariali e sovrimposte comunali e provinciali dall'anno 1870 al 1874 per provincie.*

Segue TAVOLA XIV.

PROVINCIE	ANNI	IMPOSTE ERARIALI			SOVRIMPOSTE						TOTALE della sovrim- posta
		TOTALE	Terreni	Fabbri- cati	COMUNALI			PROVINCIALI			
					TOTALE	Terreni	Fabbri- cati	TOTALE	Terreni	Fabbri- cati	
Foggia . . . . .	1874	3024170	2286725	737445	1336296	1018224	318072	1183439	895455	287984	2519735
	1873	3029511	2295945	735566	1406190	1044564	361826	1090801	819751	271050	2496991
	1872	3142622	2398178	756514	1199916	880233	319683	974484	729641	244843	2174400
	1871	3045890	2280598	765292	1085469	816588	268881	1089432	831208	258224	2274901
	1870	2989620	2281003	708617	1024881	779557	245324	766019	589143	182876	1700900
Forlì . . . . .	1874	1467096	1193535	273561	1341197	1101002	240195	822374	669794	152580	2163571
	1873	1467932	1193887	274045	1189867	978571	211296	866766	704575	162191	2056633
	1872	1504665	1231089	273576	1176429	969379	207050	699998	578691	123307	1876427
	1871	1462918	1189998	272920	1050408	873494	176914	690421	567944	122477	1740829
	1870	1447815	1190009	257806	987587	821209	168288	555673	457694	97979	1542220
Genova . . . . .	1874	3701476	1323584	2377892	1490453	530005	960448	1340332	469252	871080	2320785
	1873	3712497	1303344	2409158	1670067	573155	1096912	1102876	884598	718278	2772943
	1872	3779042	1368305	2410737	1389530	448663	945868	1255077	466329	782748	2644607
	1871	3644930	1297798	2347132	1422368	570283	912085	1030325	430606	599719	2512893
	1870	3290267	1297698	1992569	1634738	592815	1041923	585815	199959	385656	2220553
Girgenti . . . . .	1874	1442056	1099379	342677	402079	307650	94429	1163265	886547	272718	1663344
	1873	1509569	1150472	359097	459163	351253	107910	1143915	862912	281003	1603078
	1872	1512058	1155985	358073	490342	374272	116070	932374	724489	207935	1422718
	1871	1811041	1092591	718450	378449	304091	74358	72549	447403	125146	960996
	1870	1436683	1122963	313720	396120	310555	85685	576299	450530	125769	972410
Grosseto . . . . .	1874	566082	414546	151536	648794	487126	161668	341182	250668	92814	991976
	1873	570882	417310	153563	677131	481636	175495	338255	242940	96015	995388
	1872	578724	414740	163984	643277	469041	175236	330825	227190	98635	974102
	1871	578841	415008	163833	524060	398064	125996	306485	228649	77636	830848
	1870	551985	412161	139824	499067	381791	117276	267971	200724	67247	767038
Lecce . . . . .	1874	3901537	3038896	862641	1346347	1037623	308724	991186	760374	290812	2327523
	1873	3902555	3034173	868882	1225108	940470	294638	973135	758482	219653	2198243
	1872	3997359	3128604	873755	976173	785708	210465	984983	777427	207556	1961156
	1871	3867834	2997438	870396	872796	703571	169225	873044	691487	181557	1745840
	1870	378189	2996445	786744	808242	638740	171502	785739	622338	163401	1629961
Livorno . . . . .	1874	1027210	99225	927985	568528	53024	515504	212224	20347	191877	789752
	1873	1040012	99340	940673	644557	56223	588324	132152	12516	119636	776709
	1872	1049372	98553	949819	445063	45781	392282	352725	34023	318702	797728
	1871	1043971	98556	944415	669768	62792	606976	209972	19578	190394	879740
	1870	1061966	99016	962950	661459	54483	606976	130761	12192	118669	792220
Lucca . . . . .	1874	1118699	808967	309732	942748	683637	259111	602759	489722	163037	1545507
	1873	1142401	821554	320807	862516	621762	240754	551240	391072	180168	1413756
	1872	1153215	826687	327528	894282	646733	247549	494675	350769	143906	1389957
	1871	1139089	807415	331674	865650	638827	226823	552696	407925	144771	1418346
	1870	1093987	807401	286586	879462	659448	220014	483532	356877	128655	1362994
Macerata . . . . .	1874	1281646	1078631	208015	895555	736188	159967	525020	439721	85299	1426575
	1873	1281773	1073526	208247	862264	710511	151758	514645	431592	83053	1372909
	1872	1322009	1116432	205517	543839	461049	82790	503093	430320	72773	1046922
	1871	1277380	1072694	204686	764807	638632	126125	457198	391087	68111	1222095
	1870	1254055	1072649	181406	792475	670963	121612	402738	344311	58427	1196213

*Imposte erariali e sovrimposte comunali e provinciali dall'anno 1870 al 1874 per provincie.*

Segue TAVOLA XIV.

PROVINCIE	ANNI	IMPOSTE ERARIALI			SOVRIMPOSTE						TOTALE della sovrimposta
		TOTALE	Terreni	Fabbricati	COMUNALI			PROVINCIALI			
					TOTALE	Terreni	Fabbricati	TOTALE	Terreni	Fabbricati	
Mantova . . . . .	1874	3071894	2606310	465584	1944368	1602221	342147	692625	587065	105560	2636993
	1875	3067900	2603876	464924	1686572	1412796	273776	603915	512955	90980	2390457
	1876	3109770	2649536	460234	1714803	1443455	271348	581522	493227	82255	2396225
	1871	3056010	2596121	459889	1569154	1348915	230239	738424	632465	105989	2307528
	1870	3031065	2596919	434146	1967422	1677620	289802	777842	666009	111833	2745264
Massa e Carrara	1874	563601	414177	149424	389475	300484	88991	272249	203007	69242	661724
	1875	555619	411801	143818	362069	276627	85442	242162	181205	60957	604231
	1876	561237	416464	144773	367908	279976	87932	246257	180034	66223	614165
	1871	554171	411889	142282	395481	305513	89968	224152	181220	42922	619633
	1870	522244	410472	111772	370183	290919	79264	207392	163005	44827	577576
Messina . . . . .	1874	1675017	1085058	579959	459604	341399	118205	605940	387908	218082	1065544
	1875	1718081	1104804	613277	391973	284942	107031	604739	372902	251837	966712
	1876	1809761	1185787	674024	354279	250842	97437	738257	448834	289423	1092526
	1871	1767309	1089166	684143	326029	268462	57567	606214	416142	190072	932243
	1870	1625031	1081969	543062	270373	219216	51157	453247	348976	104271	723620
Milano . . . . .	1874	10264513	6517641	3746872	5016387	2856653	2159734	1894575	1219907	674668	6910962
	1875	10485658	6751566	3734102	5309364	3068471	2240893	1626481	1049321	577180	6925245
	1876	10444828	6744635	3700193	5084328	2899221	2185097	1573127	1028399	544728	6674555
	1871	10391425	6736876	3654549	4800623	2837957	1962866	1774827	1128359	646528	6575510
	1870	10098375	6736430	3361945	4985667	3012934	1972733	1925853	1295440	630413	6911520
Modena . . . . .	1874	2077331	1602515	884616	1050467	698221	192146	674272	550657	123615	1764739
	1875	2068476	1683103	885378	1130993	922225	201698	619294	503567	115627	1750197
	1876	2059839	1675556	884283	1124567	927959	196608	612232	498818	113414	1736799
	1871	2064269	1672694	891575	1044365	850803	193562	595073	521148	78925	1639438
	1870	2050839	1673470	377369	1188778	981921	206857	552922	451238	101754	1741770
Napoli . . . . .	1874	8996281	8084218	5812063	3923662	260117	8062545	1608588	544814	1068774	5522250
	1875	9263557	8041661	6221896	3166283	644893	2521890	1940211	648980	1291231	5104494
	1876	9148923	8156233	5992690	3094607	695455	2399152	2815754	995270	1820484	5523242
	1871	8455130	8021068	5484062	3038513	610409	2428104	957170	508200	453970	3995683
	1870	8270555	8020984	5249371	2016639	456073	1580566	1686346	1046322	639964	3702265
Novara . . . . .	1874	4184196	3398348	785848	2020024	1635571	284453	1025596	834066	191530	3045620
	1875	4151458	3372257	779100	1889673	1515825	373843	1004299	817853	186446	2293973
	1876	4311751	3543750	768001	1727889	1431863	296028	1303824	1067461	286363	3021773
	1871	4128596	3372257	758239	1860625	1571248	289377	854616	723077	131539	2715241
	1870	3990407	3371425	618982	1724498	1482234	241564	1121467	948228	178139	2645965
Padova . . . . .	1874	2604359	2004229	600120	2447297	1869857	577940	675777	522218	153559	3123074
	1875	2596111	1998468	597643	2398000	1837983	560037	674581	520757	153224	3072521
	1876	2669459	2074044	595415	2486422	1913635	573787	576704	444306	132928	3053126
	1871	2604899	2005548	599351	2011902	1611202	400700	591553	461148	130405	2603455
	1870	2574091	2004401	569690	1772968	1427324	345644	693701	540679	159022	2466689
Palermo . . . . .	1874	3692580	2089764	1653810	1436610	811220	625890	1536073	842796	693277	2972623
	1875	3754227	2062105	1692122	1345731	802719	542012	1534315	638179	696136	2820646
	1876	3824106	2122101	1702005	1239278	670939	568239	1568915	898762	670153	2861192
	1871	3717729	2017872	1639857	1275090	694439	580651	1351593	772888	578705	2626622
	1870	3514141	2009507	1504634	1115953	674215	441738	1351592	772887	578705	2467645

*Imposte erariali e sovrimposte comunali e provinciali dall'anno 1870 al 1874 per provincie.*

Segue TAVOLA XIV.

PROVINCIE	Anni	IMPOSTE ERARIALI			SOVRIMPOSTE						TOTALE della sovrim- posta
		TOTALE	Terreni	Fabbri- cati	COMUNALI			PROVINCIALI			
					TOTALE	Terreni	Fabbri- cati	TOTALE	Terreni	Fabbri- cati	
Parma . . . . .	1874	1841339	1430533	410740	997238	795186	201072	660000	512431	147569	1657238
	1873	1834671	1424837	411834	1036337	819351	217783	660000	510729	149271	1691837
	1872	1822355	1458135	414231	743450	575738	167742	659965	511356	148309	1403455
	1871	1829643	1411130	413518	739711	565437	174271	660603	507020	153583	1190314
	1870	1844067	1416635	427452	1065503	783629	281874	656343	504212	152131	1721946
Pavia . . . . .	1874	4139032	3557845	581187	2696886	2295779	401107	1177955	1012624	165331	3874841
	1873	4127665	3547031	580334	2515997	2162785	353812	1058054	909181	148873	3571011
	1872	4241071	3662771	578300	2524376	2153302	371074	996328	858653	137675	3521701
	1871	4101343	3533550	567793	2422070	2099349	342721	929794	921124	75670	3141761
	1870	4072697	3533416	539281	2514108	2144635	369473	920623	793836	123787	3431731
Perugia . . . . .	1874	3504265	3005108	499157	2151337	1806274	345063	1474325	1264258	210569	3623132
	1873	3505530	3005881	499649	2014321	1692084	322237	1479737	1269026	210711	3494058
	1872	3622958	3123919	499039	1873019	1572667	300352	1410134	1210491	199343	327153
	1871	3503784	3006436	497348	1705301	1461914	243387	1510188	1321244	188944	3215483
	1870	3436247	3006327	429920	1668166	1426433	241733	1267544	1110159	157385	2935710
Pesaro . . . . .	1874	1020140	830074	190066	937696	748371	189335	560984	456383	104601	1498380
	1873	1020786	830370	190416	813272	643739	169533	560984	456508	104476	1371251
	1872	1056661	866938	189723	810690	651881	158809	566317	466268	100049	1277077
	1871	1016664	829606	187058	775628	619981	155647	566316	466378	100038	1311211
	1870	1007726	829714	178012	837348	663002	174346	559998	490803	99195	1397316
Piacenza . . . . .	1874	1815863	1479183	336680	1284939	1080540	204399	625754	510023	115731	1910633
	1873	1828657	1488063	340594	1141676	950324	191352	601268	488503	112765	1747944
	1872	1880989	1539561	341428	1006814	825685	181129	530000	430313	99387	1535311
	1871	1822614	1480829	341785	843259	681813	161446	512696	420125	92671	1357975
	1870	1806583	1480392	326191	1038745	851399	187346	448312	367366	80946	1437557
Pisa . . . . .	1874	1588256	995363	592893	1279506	767902	511604	547754	312284	205470	1327210
	1873	1576485	985399	591086	1194537	807764	386773	525162	325980	199482	1779909
	1872	1587966	985121	602845	586541	406024	180517	542487	337705	204782	1121012
	1871	1592768	985782	603986	1083856	580371	503485	535167	349858	185309	1319223
	1870	1503708	979420	524288	1005623	622229	383394	537435	349062	187473	1343053
Porto Maurizio . . . . .	1874	401210	249446	151764	374581	261328	113253	233254	145122	88132	627335
	1873	399483	250970	148513	390373	267252	123121	116136	72342	43794	508501
	1872	401642	254081	147561	238694	171903	66791	160417	100308	60109	379111
	1871	392122	243696	148426	235567	189097	46470	190093	127031	63062	425660
	1870	365185	243698	121492	221748	177217	44531	182835	117598	65237	401553
Potenza . . . . .	1874	2948658	2286409	662249	633240	478315	154925	837210	601308	235907	1173450
	1873	2963431	2306727	656704	536836	410271	126565	1121328	846768	254560	1853161
	1872	3044399	2374234	670165	388229	293445	95384	820042	651847	188195	1218131
	1871	2960359	2280972	679387	308822	212142	96680	794976	638754	156222	1107719
	1870	2837532	2284598	572934	479468	389464	90004	660213	527843	182370	1139781
Ravenna . . . . .	1874	1547276	1239871	317905	1737079	1372758	364321	777017	613214	163803	251106
	1873	1558582	1230528	328054	1847308	1482674	364634	760698	601033	159665	231816
	1872	1590709	1266079	324630	1623868	1285051	338817	774867	612333	162504	234715
	1871	1548320	1223609	324711	1497313	1178910	318403	760948	602025	158923	225211
	1870	1546622	1223612	323010	1408871	1109164	300707	775121	612060	162161	213332

f

*Imposte erariali e sovrimposte comunali e provinciali dall'anno 1870 al 1874 per provincie.*

Segue TAVOLA XIV.

PROVINCIE	ANNI	IMPOSTE ERARIALI			SOVRIMPOSTE						TOTALE della sovrim- posta
		TOTALE	Terreni	Fabbricati	COMUNALI			PROVINCIALI			
					TOTALE	Terreni	Fabbricati	TOTALE	Terreni	Fabbricati	
Reggio di Calabria	1874	1572638	1238620	334018	674845	524981	149964	823863	647552	181311	1503708
	1873	1575731	1239220	336511	568377	442874	125503	757046	598906	163240	1335433
	1872	1632159	1293589	338570	570828	435748	135040	752069	603397	148672	1339897
	1871	1573745	1231165	342580	367931	270978	97533	752930	604087	148843	1123661
	1870	1504862	1207255	297607	471632	371870	103362	748353	600415	147938	1219965
Reggio di Emilia	1874	2179419	1905644	273775	1192200	1082436	159761	403108	352459	50349	1595398
	1873	2189274	1914203	275071	1159697	1000210	153187	403108	351970	51138	1582206
	1872	2178682	1902469	276213	1185887	1025710	160177	351299	306380	44119	1537183
	1871	2176068	1900887	275181	1116236	967782	144354	351299	307375	43724	1467535
	1870	2171869	1901552	270317	1102508	955079	147429	299184	261982	37308	1491592
Roma . . . . .	1874	11568789	4297186	7271663	4046358	1998820	3047538	1803229	866288	942941	5855637
	1873	8707171	4819672	4387499	2473109	1425884	1047275	1530355	1182372	349083	4032404
	1872	4974285	4152117	822168	214294	1251285	863009	1577362	1218587	358775	2691658
	1871	3614683	2792515	822168	1851440	1207045	644395	1414949	1093309	391640	3263369
	1870	.....	.....	.....	.....	.....	.....	.....	.....	.....	.....
Rovigo . . . . .	1874	1436396	1222833	218563	1918845	1625406	398440	502871	427651	75220	2421716
	1873	1427595	1213583	214012	1798395	1517657	380738	418518	356534	61984	2216918
	1872	1471599	1259276	212323	1591092	1332469	258623	469923	369878	70045	2061015
	1871	1420153	1209457	211696	1459451	1193450	266001	473937	398573	75364	1933333
	1870	1436263	1207811	228452	1467406	1205180	251926	435770	367194	68376	1903175
Salerno . . . . .	1874	3058865	2316778	742087	768962	556286	212676	1072435	811411	261024	1241397
	1873	3066205	2317845	748360	637316	448432	188884	1113184	884688	270516	1760509
	1872	3177108	2418482	763636	602182	424272	177910	1179532	887582	291970	1781734
	1871	3080041	2314294	765747	290206	129680	160546	1181048	901081	276967	1471254
	1870	2973239	2292437	680802	375299	282704	92595	1108000	855321	252679	1433239
Sassari . . . . .	1874	1490470	1089327	401143	631994	451318	177676	414066	227383	186383	1046090
	1873	1486553	1086883	399670	665456	444999	309457	413533	302810	110723	1073209
	1872	1542202	1140095	402107	597993	428190	169803	412718	301310	111408	1070711
	1871	1516289	1106988	409301	358794	259189	99595	372183	288950	83233	70977
	1870	1427685	1108798	318887	582571	440609	141962	253077	196480	56597	835048
Siena . . . . .	1874	1157585	851061	305524	1033392	813348	220049	545708	400757	144951	1579100
	1873	1157847	850778	307074	1040449	821558	218896	545636	400608	146128	1586285
	1872	1159584	851158	308428	1033846	815716	218130	527481	399662	137819	1581267
	1871	1157848	851739	306109	1021384	818516	202868	513324	387009	116315	1534708
	1870	1118487	846086	272401	1007785	810033	197752	524211	396605	127606	1531996
Siracusa . . . . .	1874	1776953	1420216	356737	647502	512611	134891	679501	562540	116961	1327003
	1873	1799457	1403966	392491	629638	504989	124649	655883	504675	151208	1225431
	1872	1889446	1470347	419099	509252	400713	108539	650798	498894	171904	1190650
	1871	1826355	1399381	426974	476508	392803	83705	569430	462264	107166	1046938
	1870	1716870	1393756	323114	453277	371434	81848	587498	476569	110929	1040775
Sondrio . . . . .	1874	256639	202955	53684	540501	444697	95804	210926	165460	45466	751437
	1873	247979	194503	53476	431237	340090	91177	57267	44807	12680	488504
	1872	249250	195410	53840	388382	306065	89317	86534	67770	18764	578716
	1871	248079	194944	53135	360704	286689	74005	95199	80834	14365	455903
	1870	244245	194885	49360	403953	325812	78141	139075	110995	28080	513028



*Imposte erariali e sovrimposte comunali e provinciali dall'anno 1870 al 1874 per provincie.*

Segue TAVOLA XIV.

PROVINCIE	Anni	IMPOSTE ERARIALI			SOVRIMPOSTE						
		TOTALE	Terreni	Fabbricati	COMUNALI			PROVINCIALI			TOTALE della sovrimposta
					TOTALE	Terreni	Fabbricati	TOTALE	Terreni	Fabbricati	
Teramo . . . . .	1874	1069909	908784	181145	396691	381247	65444	397505	338207	61298	794196
	1873	1061583	895284	188299	327311	275655	51656	399504	332953	66551	723815
	1872	1113889	936097	176892	108305	253149	54656	381966	318283	68683	690271
	1871	1073862	894822	179040	283405	239886	43519	388295	339225	55370	671700
	1870	1045073	890047	149026	283239	243841	39898	397955	340949	57006	681194
Terino . . . . .	1874	6780914	3781119	2909705	2641823	1634885	946038	1811624	1012066	799558	4153347
	1873	6803030	3782053	3020077	2353217	1382751	970166	1409631	785772	622859	3762343
	1872	6960180	3979217	2980063	2239215	1272461	966754	1871570	1087862	803701	4110786
	1871	6876786	3777073	3099713	1993708	1219301	774407	1656036	948095	712040	3849744
	1870	6620050	3777074	2842976	2101691	1480227	621464	1045749	599587	448212	3147443
Trapani . . . . .	1874	1055964	670484	365500	172507	118994	54113	604500	399182	205318	777007
	1873	1055091	688360	366731	196052	135699	60353	604500	395643	208857	800552
	1872	1081820	730367	361458	224935	160138	64797	484212	334919	140963	709147
	1871	1041441	683317	358124	247960	178728	69232	377214	279949	97365	623174
	1870	1009619	681033	328556	257047	180054	76993	378800	255529	123271	635847
Treviso . . . . .	1874	1837797	1480682	357115	2418546	1934166	484380	482201	388884	93317	290747
	1873	1837231	1475892	361339	2121907	1686032	435815	394800	317555	77245	3616707
	1872	1891741	1529623	369118	1970423	1547605	422818	501035	402921	98114	2471458
	1871	1841030	1479653	361377	1660866	1318197	342669	468814	378786	90028	2129380
	1870	1830205	1478745	351460	1590315	1304862	285453	411678	364181	47497	2031993
Udine . . . . .	1874	1881410	1441109	440301	1627084	1213740	383344	498609	389037	115542	2125393
	1873	1874144	1437220	436924	1445782	1088314	357138	399770	306208	93472	1845552
	1872	1930483	1488093	441490	1263739	974123	289616	351978	268972	83006	1815717
	1871	1870476	1434000	435576	128695	963480	293215	375366	286845	88521	1634061
	1870	1876674	1424214	442460	1281819	980583	301234	290544	221637	69007	1572463
Venezia . . . . .	1874	2364411	920690	1443781	2389491	1195581	1193910	613582	258209	360373	3003073
	1873	2458196	1014397	1448799	2342158	1121498	1220660	485477	174775	310702	2827635
	1872	2312342	850750	1461592	2464533	1184540	1329898	400520	156159	244361	2565068
	1871	2375823	918380	1457443	2080117	939154	1140963	562349	340967	221982	2342465
	1870	2325653	917976	1407677	2814312	1116707	1697605	545424	329514	215910	3359736
Verona . . . . .	1874	2645550	1914784	730766	2328170	1752307	575663	478446	345581	132865	2306616
	1873	2658899	1998738	732161	2154427	1640056	514371	491946	355961	136685	2646373
	1872	2716290	1977735	738555	2003445	1527727	475718	495948	354490	141458	2429392
	1871	2659824	1920156	739668	1853806	1419951	439855	473957	348140	125817	2327763
	1870	2593477	1919135	674042	1873478	1416756	456722	524657	381542	143115	2398136
Vicenza . . . . .	1874	2463396	2057458	405938	1534429	1274691	259788	625899	502649	122250	2160328
	1873	2457144	2051961	405183	1510305	1258123	252182	588698	492301	96397	2029303
	1872	2535698	2130767	404931	1408515	1173767	234748	488390	403477	84913	1896995
	1871	2468610	2067409	401221	1377243	1173104	204139	487569	417789	69780	1834812
	1870	2419899	2068584	353815	1416602	1198039	217633	410858	350211	60347	1827160

*N. B.* Le cifre dell'imposta erariale sui terreni e sui fabbricati furono desunte: per l'anno 1870 dall'Annuario del Ministero delle Finanze dello stesso anno, per l'anno 1871 dalla Relazione sull'Amministrazione finanziaria presentata dal Ministro delle Finanze Scilla alla Camera dei deputati il 21 dicembre 1872, e per gli anni 1872, 1873 e 1874 dalle Relazioni annuali della Direzione Generale delle Imposte Dirette e del Catasto relativa agli anni medesimi.



*Imposte erariali e sovrimposte comunali e provinciali dall'anno 1870 al 1874 per compartimenti e per il totale del Regno.*

Segue TAVOLA XIV bis.

COMPARTIMENTI = REGNO	ANNI	IMPOSTE ERARIALI			SOVRIMPOSTE						
		TOTALE	Terreni	Fabbricati	COMUNALI			PROVINCIALI			TOTALE della sovrimposta
					TOTALE	Terreni	Fabbricati	TOTALE	Terreni	Fabbricati	
Napoletano . . . . .	1874	47154979	89082344	14072335	15051324	9508435	5542889	14133538	10316322	8817216	29184862
	1873	47429336	82934131	14495205	13262411	8414951	4847460	14215228	10212916	4002312	27477639
	1872	48584235	84154724	14439511	11912125	7488297	4431918	14582027	10248094	4333938	26497243
	1871	46553272	82789277	13833995	10489109	6441774	4047334	12497082	9678580	2818502	22986190
	1870	4550986	82739204	12711782	9349068	6305619	3043449	12262607	9119287	8143390	21611675
Sicilia . . . . .	1874	13309441	8956057	4352784	4330223	2927846	1402377	6342318	4303784	2035534	10672541
	1873	13489505	8937785	4321720	4112868	2857110	1255758	5956371	3977391	1976990	10069239
	1872	13763999	9251505	4512494	3616779	2386388	1229791	5707864	3852048	1855816	9324543
	1871	13710331	8785382	4925409	3712963	2582659	1130304	4815377	3372203	1443174	8523340
	1870	12703012	8798191	3904821	3335453	2401215	934238	4532863	3182159	1350704	7863816
Sardegna . . . . .	1874	4307928	3410988	868960	1808437	1422750	885687	1228371	895798	332573	3036808
	1873	4261768	3395684	866084	1997224	1584655	432569	1074783	847629	327154	3072007
	1872	4293511	3423947	869564	1959344	1559588	399756	922674	721571	201103	2852018
	1871	4188338	3309391	878747	1641026	1345385	295661	825811	681286	144525	2468837
	1870	3973348	3310328	662820	2099872	1735158	364714	576644	471287	103357	2676516
Regno . . . . .	1874	182547801	123425807	56122494	97784520	68570908	29904912	55986367	39957213	16029154	153770827
	1873	180791534	126760605	54030929	90544297	63835682	26908665	52333858	37835276	14498582	142373155
	1872	179450118	129235046	50215072	83537297	58284459	25252838	52645698	37709288	14364300	136182935
	1871	173985532	123898879	50089653	78513575	55877312	22836263	48905823	36808482	12097361	127419338
	1870	165254517	121023965	44281252	79867789	57951267	21916522	43987542	33050058	10937484	123855331

Seguono le proporzioni delle sovrimposte comunali e provinciali, sui terreni e sui fabbricati per cento lire d'imposta erariale.

TAVOLA XV.

ANNI	PER OGNI CENTO LIRE D'IMPOSTA ERARIALE quanto di sovrimposta						PER OGNI CENTO LIRE DI SOVRIMPOSTA TOTALE quanto di sovrimposta					
	COMUNALE			PROVINCIALE			COMUNALE			PROVINCIALE		
	Totale	Terreni	Fabbricati	Totale	Terreni	Fabbricati	Totale	Terreni	Fabbricati	Totale	Terreni	Fabbricati
REGNO.												
1874	53.56	54.25	52.01	30.67	31.61	28.57	63.59	63.19	64.56	36.41	36.81	35.44
1873	50.11	50.20	49.80	28.95	29.85	26.83	63.39	62.71	64.99	36.61	37.29	35.01
1872	46.55	45.09	50.29	29.34	29.18	29.74	61.34	60.72	62.83	38.66	39.28	37.17
1871	45.13	44.94	45.59	28.11	29.70	24.15	61.62	60.20	65.28	38.38	39.80	34.62
1870	48.33	47.89	49.54	26.62	27.89	24.78	64.48	68.68	66.71	35.52	36.32	33.29

Mettiamo a confronto le entrate colle spese, per la serie degli anni dal 1866 al 1874, cominciando a comprendere il Veneto dal 1867, e la provincia di Roma dal 1871. Le entrate sono divise in ordinarie, straordinarie e sovrimposte: le spese in ordinarie e straordinarie; le une e le altre sono date separatamente per comuni urbani, e rurali. In apposite colonne determiniamo i rapporti dell'ammontare delle entrate ordinarie e sovrimposte riunite a cento lire di spesa totale dell'anno.

PARALLELO DELLE ENTRATE E DELLE SPESE PER

TAVOLA XVI.

ANNI	ENTRATE											
	TOTALE			ORDINARIE			STRAORDINARIE			SOVRIMPOSTE		
	Totale	Urbani	Rurali	Totale	Urbani	Rurali	Totale	Urbani	Rurali	Totale	Urbani	Rurali

REGNO

1874	397809276	223191724	174608552	206542996	187956018	78586978	93472760	62185949	31286811	97784520	33049757	64784763
1873	432103619	266836642	165266977	197560888	190168061	77392807	143998434	116856931	27641503	90544297	30311630	60232657
1872	381931213	229851388	152079825	187586321	114667337	72918984	110807595	86322746	24484849	83537297	28861305	54675992
1871	336665071	195933060	140732011	176809006	106303298	68505708	81342490	60695677	20646813	78513575	26934085	51579490
1870	327703676	192068439	135635237	148681397	89308306	59576192	90267179	71256278	19010906	88755100	31503961	57251159
1869	313543265	184432793	129110472	140754023	85114695	55639328	82902090	65741118	17160977	89887152	33576985	56310167
1868	351671842	217736897	133934945	173445258	116130575	57814688	86229723	70103890	16123333	91996861	31499932	60496929
1867	316812165	185670731	131141434	177832016	119972612	57859404	56740840	38925004	17815836	82239309	26773115	55466194
1866	269700633	157997153	111703480	147885580	100217897	47667683	52432849	35639569	16793280	69382204	22139687	47242517

PIEMONTE

1874	38175463	18624868	19850595	21080282	12339673	8740309	7738700	3946069	3792631	9656481	2889128	7317355
1873	35690053	17747660	17948393	19473728	11189500	8284228	754757	4148190	3406577	8667568	2409980	6257588
1872	31933965	14736315	17247650	19105888	10783022	8322966	5107750	1810849	3296901	7770327	2142444	5627883
1871	30520027	13987541	16532486	18209257	10435152	7774105	4613838	1550535	3063313	7696932	2001864	5695066
1870	31628881	14455591	17171290	17083541	9871188	7212353	4734950	1754673	2980277	9083390	2829730	6978660
1869	29603947	13533533	16070114	16256805	9505381	6751424	4027414	1346510	2680904	9319428	2681642	6637785
1868	35331471	17986411	17945060	21951546	14231576	7719970	3602670	991658	2611012	10377255	2763177	7614078
1867	36500571	18891229	17609342	22094588	14218326	7876262	4991614	1948790	3042924	9414369	2724113	6690256
1866	35962618	17258601	18704017	18364022	11109322	7254700	5738411	2681096	3067318	11860185	3468181	8392004

LIGURIA

1874	21492641	16806611	4687030	9333332	7206955	2126377	10295275	8678703	1616572	1865034	920953	944081
1873	15331539	10496127	4835412	9740941	7503498	2237443	3530158	2002804	1527354	2060440	989825	1070615
1872	14613816	9630888	4982958	9150961	6711946	2439015	3834661	2106008	1728053	1628224	812334	815890
1871	14833637	10673251	4210416	9171038	6898567	2272471	3994694	3016269	978425	1717935	758415	959520
1870	18326309	13915992	4410317	7796323	5730231	2076092	8103671	6887015	1216656	2426315	1208746	1117569
1869	16243187	11700333	4542854	7884121	6685067	1998164	5524951	4240201	1284750	2834115	1574175	1259940
1868	16635525	11895398	4790137	11495345	9286704	2099641	2139822	1230630	909192	3050368	1989064	1781301
1867	15470746	11978319	4492427	11008912	8823005	2185307	2631925	1826001	805924	2829909	1328713	1501196
1866	14743317	10384518	4564799	8386285	6691143	1695142	3603346	2154333	1449913	2959686	1537712	1420641

COMPARTIMENTI E PER IL TOTALE DEL REGNO.

S P E S E												
TOTALE			ORDINARIE			STRAORDINARIE			Per ogni 100 lire di spesa Quanto di entrate ordinarie e sovrimposte riunite			ANNI
Totale	Urbani	Rurali	Totale	Urbani	Rurali	Totale	Urbani	Rurali	Totale	Urbani	Rurali	

REGNO

397837891	222969225	174868066	264346754	145252671	121094088	133490537	79716554	50773988	76.49	72.20	81.95	1874
43376152	266450635	166825517	253788889	180099749	117689140	179487263	130350888	49186877	65.49	56.47	82.49	1873
38337495	231409996	156927499	236750932	125708038	111042906	151586563	105701970	45884593	69.81	62.02	81.30	1872
346353639	200500601	145853038	228891341	122554735	106836608	117462298	77945886	39516433	73.71	67.44	82.33	1871
33634120	192954592	137429528	203674927	104469384	99205643	126709193	88185308	36328985	71.86	62.61	84.86	1870
319613285	186295569	133317816	199475041	102300088	97618958	120138344	89894488	36148358	72.16	63.71	83.97	1869
356708504	220356404	136352100	231011731	130897929	100113802	125696773	83458475	36286298	74.41	66.99	86.40	1868
323390001	187467470	135852531	225778713	127801844	97976889	97541288	59865626	37875082	80.43	78.27	83.41	1867
30333530	158080845	111222685	175700739	93177713	79529798	93602791	61903132	31699359	80.67	77.40	85.33	1866

PIEMONTE

39236105	18698417	20539688	25329445	11561249	13768196	13908660	7137168	6771492	78.33	78.50	78.18	1874
36923040	17552157	19370883	24218492	10950169	13238323	12704548	6621988	6082560	76.21	77.48	75.07	1873
34633015	14664326	19388689	23499234	10591189	12908045	10553781	4073137	6480644	78.92	88.14	71.95	1872
32856348	14176904	18679444	23302862	10498565	12804297	9553486	3878339	5875147	78.84	87.72	72.10	1871
32315572	14421021	18394551	22972750	10327406	12645344	9842822	4093615	5749207	81.94	88.07	77.14	1870
32068216	13949497	18108719	22542522	10111882	12450689	9515695	3897665	5679030	79.78	87.36	73.93	1869
37700049	18291118	19408931	27712413	14171551	13540862	9987636	4119567	5668069	85.75	92.91	79.00	1868
39077087	19189098	19887989	27257325	13794869	13463456	11819762	5394229	6425533	80.63	88.29	73.24	1867
35002207	17258601	18643606	23392614	11026991	12365623	12509593	6231610	6277983	84.18	83.88	83.92	1866

LIGURIA

21128028	16288986	4893042	8535665	5678585	2892150	12646363	10615451	2030912	52.86	49.89	62.75	1874
15111987	10219559	4892428	9582571	6698050	2889521	5529416	3526509	2029907	78.09	83.10	67.61	1873
14721221	9733933	4987288	9151204	6222615	2928569	5570017	3511818	2038699	73.22	77.29	65.26	1872
15375624	10773380	4502244	9160758	6368695	2797063	6114866	4409685	1705191	71.28	71.07	71.73	1871
13709168	14032825	4676341	8499450	5784869	2714581	10209716	8247956	2861780	54.63	50.08	68.29	1870
16523589	11805539	4718050	8051941	5466779	2585162	8471648	6388760	2132888	64.86	63.19	69.05	1869
16596321	12010438	4585943	11033179	8128752	2904427	5563202	3881686	1691516	87.64	88.79	84.62	1868
16515487	12013479	4502008	10850482	7998981	2851501	5665005	4014498	1650507	83.79	84.50	81.88	1867
14940128	10384518	4555615	8488770	6047598	2441177	6451363	4336925	2114428	75.94	79.25	68.39	1866

PARALLELO DELLE ENTRATE E DELLE

Segue TAVOLA XVI.

ANNI	ENTRATE											
	TOTALE			ORDINARIE			STAORDINARIE			SOVRIMPOSTE		
	Totale	Urbani	Rurali	Totale	Urbani	Ru ali	Totale	Urbani	Rurali	Totale	Urbani	Rurali

LOMBARDIA

1874	44841459	19951071	24890388	20863003	12886830	7970878	6448902	3626097	2822205	17529554	3438044	14091510
1873	41464587	17814395	23650192	18919703	10873708	8045997	5782551	3544540	2288011	16762333	3396149	13366184
1872	44256364	21249980	23006384	21926985	13276690	8650295	6482705	4648476	1834229	15846674	3324814	12521860
1871	40498441	18120992	22377449	20145559	11842269	8803290	5233034	3022548	2210186	15119848	3256175	11863673
1870	41754241	17681611	24072730	18164932	10648689	7516243	4902531	3060415	1842115	18686878	3972507	14714371
1869	43880175	20552021	23328154	17922535	10585325	7387210	7495691	5790791	1704897	18461949	4175902	14280047
1868	47439475	25089828	22348647	22514886	15014605	7500381	7479251	5887162	1642039	17444338	4238061	13206277
1867	41481749	19065112	22416637	22387339	14603586	7783773	2654914	867882	1787032	16439476	3593664	12845832
1866	39278589	17275684	21996855	19913324	12660651	7252678	2986319	914225	2072094	16372896	3703808	12672088

VENETO

1874	38570029	12185546	24393483	16379474	6769628	9009846	4913798	2397209	2516789	15285757	3018709	12267048
1873	28016391	13186157	22830234	16145114	7039268	9105846	5505429	3252275	2253154	14365848	2894614	11471234
1872	33264659	13553203	19711451	15625618	7717549	7908089	3916131	2073407	1842724	13722910	3762252	9960658
1871	30312623	11767821	18544807	15127018	7692509	7434509	3051863	777860	2274033	12133747	3297452	8836295
1870	23931735	11512377	17479358	13589441	7028373	6561068	1965416	316320	1619093	13336878	4167684	9269194
1869	30425385	13020824	17404561	11852384	6103765	5748619	2383656	939416	1444240	16189345	5977643	10211702
1868	29739946	11609892	18130054	8156036	3908195	4247841	4007285	2505166	1502119	17576625	5195331	12380094
1867	33017946	12033769	20984177	9972733	3845795	6126938	5660316	2739934	2920382	17384397	5419040	11936857

EMILIA

1874	28706011	13690851	15015160	13227229	7875277	5251952	3386872	1450983	1935889	12091910	4264591	7827319
1873	28786669	12675506	14111163	12667965	7555300	5112665	2566767	834604	1732163	11551937	4285602	7266335
1872	25164330	12073331	13090999	11796452	7909940	4586512	2344076	826008	1519068	11023802	4037383	6986419
1871	23540879	12194940	11345939	11115490	6700624	4414866	2263946	1611437	652509	10161443	3882879	6278564
1870	22747612	11497462	11250150	9333446	5680075	3753871	2070001	1543904	526007	11344165	4373483	6970683
1869	21607240	10851821	10755419	8964289	5601660	3362629	1724890	1128838	601052	10918061	4126323	6791738
1868	23074645	11399878	11674767	9707293	6146627	3560866	1531558	1085057	446501	11835794	4168194	7667600
1867	21312769	10979820	10332949	9341329	6059315	3282014	1368989	932727	436262	10602451	3987778	6614673
1866	22902489	11353117	11549372	9114278	6206704	2847574	1390981	677687	713294	12397236	4408723	7988504

SPESE PER COMPARTIMENTI.

S P E S E												
T O T A L E			O R D I N A R I E			S T R A O R D I N A R I E			Per ogni 100 lire di spesa Quanto di entrate ordinarie e sovrimposte riunite			ANNI
Totale	Urbani	Rurali	Totale	Urbani	Rurali	Totale	Urbani	Rurali	Totale	Urbani	Rurali	

L O M B A R D I A

45751276	20028634	25722642	36928731	17055640	19879091	8822545	2972994	5848551	83.91	81.50	85.79	1874
43317121	18629374	24687757	35276328	15711458	19564870	8040803	2917918	5122887	82.37	76.59	86.73	1873
46327286	21575485	24751720	35403996	15156445	20248558	10923209	6420042	4508187	81.53	76.94	85.53	1872
43044705	18559154	24485551	34196632	14287548	19909084	8848073	4271006	4576467	81.92	81.35	82.36	1871
42665514	17974603	24590911	32727797	12843191	19884808	9837717	5181412	4706305	86.57	81.34	90.40	1870
45004834	20758986	24335848	32165526	12418846	19746880	12929308	8840140	4589168	80.68	71.10	88.85	1869
49944483	25740717	23653766	35846721	16885855	18981386	13547762	8855362	4692400	80.89	74.79	87.54	1868
42359470	19552758	22806712	36064027	17888631	18375876	6295443	1864107	4431396	91.66	93.06	90.45	1867
39289036	17275684	22013352	31391914	14118753	17273161	7897122	3156931	4740191	92.35	94.70	90.51	1866

V E N E T O

36876323	12103907	23972921	26462675	8580177	17932498	9614153	3573730	6040423	87.77	80.86	91.25	1874
35741917	13219272	22522645	25287420	8940980	16946480	10454497	4878312	5576185	85.36	75.14	91.36	1873
34904789	13958582	20046187	24578296	9767032	14811264	9426473	4191550	5234923	86.30	82.24	89.13	1872
30460337	12079044	18381793	23262796	9453173	13809623	7198041	2635871	4573170	89.49	90.98	88.51	1871
28863441	11627784	17235657	21934689	8867406	13067285	6928752	2760378	4168374	93.63	96.28	91.84	1870
30514988	13115334	17399574	22405454	9416847	12988807	8109454	2696487	4410967	91.89	92.11	91.72	1869
31983312	13392540	17975772	21269892	8150008	13119824	10098420	5242472	4855948	82.03	67.98	92.50	1868
39760619	12033769	20726850	20767721	7878376	13094345	11992898	4300398	7632305	83.50	77.23	80.71	1867

E M I L I A

29065236	13881340	15123896	21171073	10282645	10888428	7834163	3598695	4235468	87.29	88.17	86.48	1874
26965582	12721068	14184514	20713849	10010017	10708832	6191733	2711051	3480682	90.01	93.08	87.27	1873
25897302	12307742	13589560	19243968	9292790	9951178	6653334	3014952	2638382	88.11	91.38	85.16	1872
24193653	12334083	11859570	18576661	9193416	9383245	5616992	3140667	2476325	87.94	85.80	90.16	1871
22871663	11580818	11290845	17429087	8454288	8974799	5442576	3126530	2316046	90.40	85.94	94.98	1870
21971837	10932105	11039734	16907931	8164522	8743409	5063906	2767583	2296323	90.49	88.98	91.98	1869
22988903	11373919	11614984	18343154	8910429	9432725	4645749	2463490	2122259	93.71	90.68	96.67	1868
22632269	11314707	11318162	17930834	8660514	9270320	4702035	2654193	2047842	88.11	88.79	87.44	1867
23166338	11620035	11546303	17478573	8542845	8935728	5687765	3077190	2610575	92.85	91.87	93.84	1866

PARALLELO DELLE ENTRATE E DELLE

Segue TAVOLA XVI.

ANNI	ENTRATE											
	TOTALE			ORDINARIE			STRAORDINARIE			SOVRIMPOSTE		
	Totale	Urbani	Rurali	Totale	Urbani	Rurali	Totale	Urbani	Rurali	Totale	Urbani	Rurali

UMBRIA

1874	7843038	3266871	4576161	3979258	1581881	2397577	1712437	787184	925258	2151337	897806	1253531
1873	7438689	3324871	4113818	3971731	1682251	2289480	1452637	786785	665852	2014321	855835	1158486
1872	6390563	2975853	4014710	3731358	1500895	2230465	1386186	692928	693258	1873019	783032	1090987
1871	6022170	2353098	3669072	3470621	1387759	2102862	846248	270194	570054	1705301	709145	996156
1870	5925222	2353657	3572165	3409217	1341430	2067787	750080	238509	511571	1766525	778718	999807
1869	5632147	2240829	3391318	3257982	1330731	1927251	665083	177041	488042	1709082	733057	976025
1868	6115229	2773721	3341508	3629948	1879297	1750651	572950	257346	815604	1912331	637078	1275253
1867	6136846	3071483	3065363	3255266	1738870	1516396	1154273	798647	855826	1727307	533966	1193341
1866	6184182	3147391	3036791	2701413	1317356	1384057	1396595	998719	397876	2086174	631316	1254858

MARCHE

1874	12243329	3591211	8657118	6248629	2181251	4067378	2385938	511302	1874636	3613762	896658	2715104
1873	12049122	3785648	8265474	6267301	2121370	4145981	2519073	875095	1643978	3262748	787183	2475565
1872	10551515	4175745	6375770	5762558	2223118	3539440	1920202	1164190	756012	2868755	788437	2080318
1871	10135974	3946362	6189612	5499731	2106354	3393177	1609118	968708	640410	3027125	871100	2156025
1870	10299040	3889791	6409249	5456958	2156085	3300923	1616584	744782	871802	3225498	988974	2236524
1869	10235271	4036576	6198695	5255170	2179842	3075328	1737999	811305	926694	3242102	1045429	2196673
1868	10809007	4927064	5942543	5748434	2905665	2822789	1561281	1004815	556466	3559892	1016584	2543306
1867	9803254	4108637	5694617	5461203	2989092	2472111	797649	225684	671965	3544402	893861	2650541
1866	10469689	3999908	6459772	4713561	2562032	2151529	1234887	388763	846124	4511232	1049113	2462119

TOSCANA

1874	56959202	41051804	15907398	21113839	14923904	6189935	25491020	22415536	3075484	10354343	3712364	6641979
1873	95728349	79357540	16380809	22479591	15636711	6842880	63245268	60050196	3195072	10013490	3670633	6342857
1872	73663633	58980191	14683442	21038411	15169015	5870396	43427268	40651622	2775746	9197954	3160654	6087900
1871	65699019	52482881	13216138	18686943	18824526	4862417	37755369	35585411	2219958	9256707	3122944	6133763
1870	63489669	50670935	12818634	15850363	11682876	4167487	36459583	34802899	2156684	11179623	4685160	6494463
1869	56076156	43282430	12793727	13920402	9948469	3971933	30695608	28375694	2319914	11460147	4958267	6501880
1868	68190368	55343483	12846875	17924636	14092281	3822355	38687162	35985140	2702022	11578560	5266062	6312498
1867	52709832	40520377	12189455	19256501	15716328	8540173	24119506	21343423	2776083	9333825	2460626	5873199
1866	47630143	35211599	12408544	14950901	11975565	2975386	23288368	20241335	3047033	9380874	2994699	6386175



## SPESE PER COMPARTIMENTI.

S P E S E												ANNI
T O T A L E			O R D I N A R I E			S T R A O R D I N A R I E			Per ogni 100 lire di spesa Quanto di entrate ordinarie e sovrimposte riunite			
Totale	Urbani	Rurali	Totale	Urbani	Rurali	Totale	Urbani	Rurali	Totale	Urbani	Rurali	

### U M B R I A

7794106	3245684	4548482	4950054	1897821	3052233	2844112	1347863	1496249	78.65	76.39	80.26	1874
7368335	3295835	4072560	4688581	1810524	2878057	2679814	1485311	1194503	81.23	77.00	84.66	1873
6986159	2975848	4010311	4395833	1692987	2702848	2590326	1282861	1307465	80.22	76.71	82.82	1872
6020959	2353098	3667861	4225956	1617127	2608829	1795003	735971	1059032	85.96	88.26	84.49	1871
5932409	2353654	3578755	4139809	1686356	2508453	1792600	717298	1075802	87.24	89.86	85.52	1870
5629572	2240829	3388743	3979723	1541330	2438293	1649849	699499	950350	88.23	92.09	85.67	1869
6135448	2791031	3344417	4511437	1986234	2525203	1624011	804797	819214	90.33	90.15	90.47	1868
6266455	3142371	3124084	4330442	1984021	2346421	1936013	1158350	777663	79.51	72.32	86.73	1867
6182918	3147381	3034637	4014173	1716801	2297372	2167845	1430580	787265	77.44	68.26	86.95	1866

### M A R C H E

12092132	4065605	8626577	8314796	2624959	5689837	4377386	1440648	2936740	77.70	75.75	78.62	1874
12092747	3868832	8223915	8180690	2598278	5582412	3912057	1270554	2641503	78.80	75.17	80.51	1873
10915232	4316795	6598457	7693006	2809929	4889077	3222246	1506866	1715380	79.07	69.76	85.16	1872
10275079	3981112	6293967	7499049	2707175	4791874	2776030	1278937	1502093	82.98	74.79	88.16	1871
10478446	3928828	6549618	7503314	2791223	4712091	2975132	1137605	1837527	82.86	80.04	84.54	1870
10437332	4069802	6417560	7313703	2705211	4608492	3173659	1364591	1809068	81.02	79.24	82.14	1869
11085833	4942552	6143331	8428784	3595748	4839036	2657099	1346804	1310295	83.96	79.35	87.67	1868
10447144	4350263	6096881	8353737	3558515	4795222	2093407	791748	1301859	86.20	89.25	84.02	1867
10459630	3999908	6459772	7894296	3127111	4767185	2565384	872797	1692587	88.19	90.28	86.90	1866

### T O S C A N A

56839655	41003692	15835963	33304330	22452586	10851744	23535325	18551106	4984219	55.36	45.45	81.03	1874
96696446	79391355	16307091	32941087	21751600	11189487	62757359	57639755	5117604	33.95	24.31	80.85	1873
74325760	59373971	15011789	30705767	20148335	10557432	43679993	39225636	4454357	40.64	30.86	79.32	1872
65705740	52639212	13127537	28828297	19482722	9345575	36938452	33156490	3781962	42.48	32.19	83.76	1871
63530439	50693457	12836982	25452516	16510488	8942028	38077923	34182969	3894954	42.54	32.28	83.05	1870
56365465	43456750	12908715	25019111	15928854	9090257	31346354	27527896	3818458	45.02	34.30	81.13	1869
68738337	55449575	13281262	28764944	19675606	9089338	39965893	35778969	4191924	42.92	34.91	76.38	1868
53834129	40755870	13078269	26630496	17713347	8917149	27203643	23042523	4161120	53.10	47.05	71.97	1867
47619065	35211599	12407466	21619153	13289195	8329958	25999912	21922404	4077508	51.09	42.51	75.45	1866

PARALLELO DELLE ENTRATE E DELLE

Segue TAVOLA XVI.

ANNI	ENTRATE											
	TOTALE			ORDINARIE			STRAORDINARIE			SOVRIMPOSTE		
	Totale	Urbani	Rurali	Totale	Urbani	Rurali	Totale	Urbani	Rurali	Totale	Urbani	Rurali

ROMA

1874	27236021	19666405	7569616	14252636	9781821	4470815	8937027	7467446	1469581	4046358	2417138	1629220
1873	36892416	29932269	6960147	13881103	9184819	4696284	20538204	19642490	895714	2473109	1104960	1368149
1872	25801344	19414468	6389876	13393851	8863089	4581812	10296199	9453464	842735	2114294	1088965	1015329
1871	13822395	8057545	5764850	9188559	5064524	4134035	2782396	2075583	706818	1851440	927438	924002

NAPOLETANO

1874	85282017	48019742	37262275	52623195	31294820	21328975	17607498	8945525	8761973	15051324	7879397	7171927
1873	86166600	50825894	35340706	46717865	26016405	20701460	26186324	18016805	8169519	13262411	6792684	6469727
1872	80280047	48225612	32034435	42526276	23281451	19244825	25818556	18714929	7103627	11915215	6229232	5685983
1871	68324700	39254974	29069726	43593228	25020940	18572288	14242364	8730469	5511895	10489108	5508565	4985543
1870	73403127	44969016	28434111	37212728	19458964	17753764	25488831	20099568	5389263	10701568	5410484	5291084
1869	70394485	45004438	25390047	36567934	19591821	16976118	24077379	20080772	4016607	9749172	5351845	4397327
1868	77706502	51225101	26481401	47624222	29240071	18384151	21537233	17762708	3774525	8545047	4222922	4327225
1867	64206733	39087273	25119460	50251318	32123480	18127838	7669340	4059083	3616307	6286075	2910760	3375315
1866	60064672	36359722	23704950	47915435	30879592	17535843	6819296	3589860	3279436	5329941	2440270	2889671

SICILIA

1874	30097875	24025039	6072836	23117592	19567885	3549927	2650060	1562011	1088049	4330223	2895363	1434860
1873	30170430	24817357	5353073	23017216	19552612	3464804	3040346	2498979	541367	4112868	2765766	1347102
1872	27349260	22355023	4994237	20001037	16700737	3300300	3731444	3283781	447668	3616779	2370505	1246274
1871	25921315	20868718	5052597	19059708	16085289	3024419	3148644	2534347	614297	3712963	2299082	1413881
1870	24773792	19459117	5314675	17848443	14773175	3075268	3038031	2168200	869831	3887318	2517742	1369576
1869	23037906	18573177	4464729	16009615	13308312	3611308	3219096	2647909	571187	3809195	2526956	1282239
1868	27712988	23086288	4626700	20678941	17692822	2988319	3686619	3077518	609101	3347428	2316148	1031280
1867	28433115	23702054	4731061	21258970	18260487	2998488	4553912	3879961	673951	2620233	1561606	1058627
1866	25730840	21137169	4593671	18686396	15983968	2702428	4743678	3740134	1003544	2300766	1413067	887699

SARDEGNA

1874	8038197	2311705	5726492	4324527	1446813	2877714	1905233	497284	1407949	1808437	367608	1440829
1873	8352774	2875218	5477556	4278630	1812641	2465989	2076920	704178	1372742	1997224	358390	1638825
1872	8028687	2480774	5547913	3526926	1231937	2294989	2542417	896584	1645833	1959344	852253	1607091
1871	6983856	2224937	4758919	3541854	1324585	2217260	1800976	506326	1204650	1641026	304026	1337000
1870	6365443	1662890	4702558	2936005	1047169	1888836	1137501	139988	997513	2291942	475733	1816209
1869	6407665	1636813	4770852	2862786	983432	1879334	1350323	227685	1122688	2194556	425746	1768810
1868	8207086	2399833	5807533	4013971	1623932	2390089	1423892	369190	1054702	2769223	406711	2362512
1867	6738604	2232658	4505946	3543857	1592748	1950109	1138402	308922	829480	2056345	329988	1726357
1866	6554153	1869444	4684709	3139965	1271564	1868401	1230968	303415	927553	2183220	294465	1888755

SPESE PER COMPARTIMENTI.

S P E S E												ANNI
TOTALE			ORDINARIE			STRAORDINARIE			Per ogni 100 lire di spesa Quanto di entrate ordinarie e sovrimposte riunite			
Totale	Urbani	Rurali	Totale	Urbani	Rurali	Totale	Urbani	Rurali	Totale	Urbani	Rurali	

R O M A

27186483	19667022	7519461	17551176	12147286	5408890	9635307	7519786	2115571	67.30	62.02	81.12	1874
28787294	29900270	6887024	13972303	8901919	5070384	22814991	20998351	1816640	44.45	34.41	88.05	1873
25770675	19352390	6418285	12346768	7692302	4654459	13423907	11660081	1768826	60.17	51.47	86.42	1872
17377918	11578608	5799310	11136582	6580287	4556225	6241336	4998321	1248015	63.52	52.51	87.21	1871

N A P O L E T A N O

84219413	47825050	36394363	54937466	32081481	22906904	29281947	15798588	13488359	80.35	81.91	78.30	1874
25121995	50283970	34838025	52660713	30580163	22908550	32461282	19703907	12757475	70.46	65.24	77.99	1873
79498644	48144007	31354637	46228850	25809047	20419803	33269794	22334960	10934834	68.48	61.29	79.51	1872
67851780	38844069	29007711	46322464	26781922	19590542	21529316	12112147	9417169	78.23	78.58	81.21	1871
73240997	45127555	28113442	40773301	21931685	18841616	32467696	23195870	9271826	65.42	55.10	81.97	1870
71308337	45811672	25497165	40227755	22269024	17958731	31081082	23542648	7538434	64.95	54.44	83.82	1869
77357327	51225460	26131867	49147425	30146225	19001200	28209902	21079235	7130667	72.61	65.32	86.89	1868
64235773	39172061	25063712	47872321	29452505	18419816	16363452	9719556	6643896	88.01	89.43	85.78	1867
59631278	36302533	23528745	40016849	22814192	17202657	19814429	13488341	6326088	88.99	90.40	86.81	1866

S I C I L I A

29889742	23866695	6014047	21553211	17447476	41057265	8327531	6412319	1908312	91.85	94.11	82.88	1874
29967439	24583810	5383629	21177993	17281696	3999867	8789446	7302184	1487262	90.53	90.78	89.37	1873
27609776	22382754	5298022	18874339	15122075	3752284	8806437	7260879	1545758	85.32	85.20	85.81	1872
26005694	20918790	5086904	18039323	14368482	3670841	7966371	6550308	1416063	87.56	87.64	87.24	1871
24963560	19582742	5380818	18062007	14156288	3906719	6901553	5427454	1474099	87.06	88.29	82.60	1870
22920149	18440915	4489234	16593389	13078547	3514842	6336760	5362368	974392	86.43	86.35	86.95	1869
27609632	22771414	4838218	21006007	17433938	3570014	6603625	5335421	1968204	87.02	87.86	83.03	1868
22334055	23642163	4691892	21008124	17493565	3514559	7325931	6148598	1177333	84.27	83.84	86.47	1867
25596375	21011142	4584833	17460597	14292021	3168576	8134778	6719121	1415657	81.99	82.79	78.31	1866

S A R D E G N A

7971177	2294193	5676984	5308132	1547835	3760297	2663045	746358	1916687	76.93	79.08	76.07	1874
8240179	2785133	5455046	5088862	1489985	3598877	3151317	1295148	1856169	76.16	77.95	75.24	1873
8096717	2624163	5472554	4629671	1404275	3225396	3467046	1219888	2247158	67.75	60.36	71.30	1872
7234293	2263147	4961146	4339961	1270623	3069338	2884332	992524	1891808	71.74	71.96	71.64	1871
6412913	1631305	4781608	4180207	1167184	3013028	2232706	464121	1768585	81.52	93.35	77.48	1870
6728616	1714140	5014476	4267987	1204291	3068696	2460629	509849	1950780	75.16	82.20	72.75	1869
7741249	2367640	5373609	4947775	1811969	3128907	2793474	555672	2237802	87.62	85.76	88.44	1868
6856903	2300931	4555972	4713204	1783500	2929704	2143699	517431	1626288	81.67	83.60	80.69	1867
6318490	1869444	4448956	3943800	1202211	2741589	2374600	667233	1707867	84.24	83.76	84.45	1866

Per 100 lire di spesa dei bilanci di tutti i comuni del regno, quante spettano ai comuni urbani e quante ai rurali.

TAVOLA XVII.

COMUNI	ANNI							
	1874	1873	1872	1871	1870	1869	1868	1867

Esclusi i Comuni della provincia di Roma.

Urbani . . . . .	54.85	59.66	58.49	57.43	58.40	58.29	61.78	57.98
Rurali . . . . .	45.15	40.84	41.51	42.57	41.60	41.71	38.22	42.02

per i Comuni della provincia di Roma.

Urbani . . . . .	72.34	81.28	75.09	66.63	—	—	—	—
Rurali . . . . .	27.66	18.72	24.91	33.37	—	—	—	—

E distinguendo, tanto pei comuni urbani, che pei rurali, le spese ordinarie e le straordinarie, determiniamo le proposizioni di ciascuna delle due divisioni a cento lire di spesa totale.

Per cento lire di spesa totale.

TAVOLA XVIII.

ANNI	Comuni Urbani e Rurali		Comuni Urbani		Comuni Rurali	
	Ordin.	Straor.	Ordin.	Straor.	Ordin.	Straor.

Bilanci dei Comuni del Regno. <sup>(1)</sup>

1874	66.58	33.42	64.48	35.52	69.13	30.87
1873	60.44	39.56	58.77	41.23	70.41	29.59
1872	61.89	38.11	55.65	44.35	70.68	29.32
1871	66.19	33.81	61.39	38.61	72.67	27.33
1870	61.65	38.35	54.14	45.86	73.19	26.81
1869	62.41	37.59	54.91	45.09	72.88	27.12
1868	64.76	35.24	59.40	40.60	73.42	26.58
1867	69.88	30.12	68.17	31.83	72.12	27.88
1866	65.24	34.76	—	—	—	—
1865	59.56	40.44	—	—	—	—
1864	65.41	34.59	—	—	—	—
1863	65.22	34.78	—	—	—	—

Bilanci dei Comuni della Provincia di Roma.

1874	64.56	35.44	61.76	38.24	71.85	28.15
1873	57.98	42.02	59.77	40.23	73.62	26.38
1872	47.91	52.09	39.75	60.25	72.51	27.49
1871	64.08	35.92	56.83	43.17	78.57	21.43
1869	92.64	7.36	—	—	—	—

(1) Esclusi per tutti questi anni i bilanci dei comuni della provincia di Roma e per il 1866 quelli delle provincie Venete.

E ragguagliando le due categorie di spesa al numero degli abitanti, troviamo i seguenti quozienti per testa. Notiamo che la popolazione che servi di base a confronti è quella data dal censimento 31 dicembre 1861 fino al 1866, e quella dell'ultimo censimento per gli anni successivi.

Quota di spesa per abitante.

TAVOLA XIX.

A N N I	COMUNI URBANI E RURALI			COMUNI URBANI			COMUNI RURALI		
	Totale	Ord.	Straor.	Totale	Ord.	Straor.	Totale	Ord.	Straor.

Esclusi i comuni della provincia di Roma e quelli del 1866 per le provincie Venete.

1874	14.27	9.50	4.77	25.39	16.37	9.02	9.32	6.44	2.88
1873	15.26	9.23	6.03	29.54	15.88	13.66	8.91	6.28	2.63
1872	13.96	8.64	5.32	26.48	14.74	11.74	8.38	5.92	2.46
1871	12.67	8.39	4.28	23.68	14.48	9.20	7.80	5.67	2.13
1870	12.72	7.84	4.88	24.10	13.05	11.05	7.65	5.52	2.13
1869	12.50	7.68	4.82	23.27	12.78	10.49	7.42	5.41	2.01
1868	13.73	8.89	4.84	27.52	16.85	11.17	7.59	5.58	2.01
1867	12.44	8.69	3.75	23.41	15.96	7.45	7.56	5.45	2.11
1866	12.28	8.01	4.27	—	—	—	—	—	—
1865	14.25	8.49	5.76	—	—	—	—	—	—
1864	11.33	7.41	3.92	—	—	—	—	—	—
1863	10.79	7.04	3.75	—	—	—	—	—	—

Bilanci della provincia di Roma.

1874	31.29	20.97	10.32	51.54	31.83	19.71	16.51	11.87	4.64
1873	43.95	16.69	27.26	78.36	23.33	55.03	15.13	11.14	3.99
1872	30.76	14.76	16.00	50.70	20.15	30.55	14.09	10.22	3.87
1871	20.77	13.31	7.46	30.33	17.24	13.09	12.74	10.01	2.73
1869	12.87	11.92	0.95	—	—	—	—	—	—

Distinguiamo ora i titoli principali delle due categorie di spese per tutti i comuni di ogni singola provincia, per gli ultimi anni 1873 e 1874 (Tav. XX e XX bis), indi riepiloghiamo le stesse cifre per compartimenti (Tav. XX ter).

Riuniamo sotto la rubrica *Spese ordinarie diverse* quelle che nella Tav. II del presente volume figurano per « imposta di ricchezza mobile sugli stipendi degli impiegati comunali » per le stesse ragioni che ci consigliarono di riunire la relativa ritenuta nelle *Entrate ordinarie diverse* (Vedi pag. IX).

		SPESE ORDINARIE												
		(Anno 1874)												
Numero d'ordine	PROVINCIE	Interessi	SPESE	SPESE			Netta						Antici-	
		di mutui passivi	di amministrazione	a carico di ptù Comuni	IGIENE	Sicu-rezza pubblica	illuminazione ed altri servizi pubblici	Guardia nazionale	LAVORI pubblici	Istruzione	Culto e Cimiteri	Bene-ficenza	SPESE diverse	pazioni per conto del governo
1	Alessandria . . .	505464	1220430	91888	251498	118982	360269	25497	592905	1136863	142212	83561	326606	10830
2	Ancona . . . . .	412870	648436	27691	308586	159352	72329	6746	240070	393429	65657	112918	240751	18220
3	Aquila . . . . .	69000	671324	53877	181953	30839	139791	11072	250136	372489	88337	66850	235663	16074
4	Arezzo . . . . .	195780	382398	21052	305533	40216	61850	4531	244568	215832	29714	125440	133526	3875
5	Ascoli Piceno . .	93008	424065	27442	252870	32689	58011	6645	109688	233940	56622	53759	155485	6138
6	Avellino . . . . .	63946	608208	62721	78855	36156	113562	29285	195729	246307	132015	64043	206320	6691
7	Bari . . . . .	869665	922401	82153	103230	258022	475021	17165	415455	632471	72833	313504	459231	24402
8	Belluno . . . . .	101138	519195	37597	135797	85390	47626	7144	208794	189331	66228	126445	216013	2560
9	Benevento . . . .	38042	272400	38630	43042	26727	52222	12658	106812	124148	81433	39039	100736	5014
10	Bergamo . . . . .	420024	907958	49601	458637	91638	55514	10842	328328	441879	63024	72754	264079	7149
11	Bologna . . . . .	651794	1143844	233006	286958	427458	205185	32311	529924	842389	62183	503170	316917	6522
12	Brescia . . . . .	411852	1247422	97883	549147	46697	217386	24121	461089	670550	124911	147985	360104	10591
13	Cagliari . . . . .	250592	1311628	37475	225116	110948	121866	5984	269924	394860	134423	33768	481691	13750
14	Caltanissetta . .	43879	551084	33974	44825	145463	170708	8480	573082	206935	82210	123198	147310	27035
15	Campobasso . . .	82039	502527	69411	43942	99654	94452	19199	145595	214499	115437	71727	209714	10465
16	Caserta . . . . .	170032	948091	124173	253878	322661	141965	94911	663698	619816	164806	125926	328332	13425
17	Catania . . . . .	149155	843906	41488	45423	257640	398425	7485	229847	371717	190846	200306	418638	10328
18	Catanzaro . . . .	54065	599619	75512	97053	37063	105045	14248	219614	321797	86259	151894	154217	8322
19	Chieti . . . . .	89545	477617	39310	71672	42847	85898	9322	119621	225418	83481	58475	139881	8046
20	Como . . . . .	379965	814455	78750	354088	29303	116115	14489	358968	482380	152793	105540	175397	12324
21	Cosenza . . . . .	28052	555216	65543	74756	13340	84657	9135	162696	213072	120610	108909	176461	7245
22	Cremona . . . . .	245039	764207	54058	286552	120924	45329	29520	403599	417676	60695	178768	167106	8641
23	Cunco . . . . .	294770	1103932	64795	178958	151729	196324	28841	414324	916252	96447	7842	283151	15925
24	Ferrara . . . . .	181547	562519	18100	170886	53588	158707	10541	306757	391222	31955	299724	226203	16825
25	Firenze . . . . .	6143153	4617564	82471	1289843	861808	821792	70517	1546251	1208133	130332	204217	693002	10617
26	Foggia . . . . .	308324	947748	69723	82475	26421	325771	20068	584106	450745	143497	240641	191309	12377
27	Forlì . . . . .	135219	695688	31087	238233	67511	117513	5732	223785	346631	34919	14385	290389	6531
28	Genova . . . . .	410747	2580606	75418	277202	471473	377802	19256	516486	952192	63782	92461	1285161	32227
29	Girgenti . . . . .	24588	391847	40041	27681	187377	204400	7394	384472	220252	95181	125539	187427	31592
30	Grosseto . . . . .	218182	332642	28043	222362	9087	58170	8435	121010	122232	19131	71726	82516	5112
31	Lecce . . . . .	138653	651931	50264	126257	67825	322053	20528	243123	509444	124657	248575	209900	6222
32	Livorno . . . . .	662413	846406	18938	312479	89687	295829	12310	260347	279474	12051	304952	234984	13602
33	Lucca . . . . .	472325	597571	20060	152757	12761	141390	3080	286016	238634	34897	105579	186941	3512
34	Macerata . . . . .	44301	580738	24630	307621	8051	89446	5355	197950	337542	57282	105779	180090	12452
35	Mantova . . . . .	145404	628943	33131	318351	68783	147825	6121	528218	473787	42155	196377	229900	12196

STRAORDINARIE PER PROVINCE.

SPESE STRAORDINARIE																TOTALE
(Anno 1874)																generale
Contabilità speciali ordinarie	TOTALE delle spese ordinarie	Estinzione di censi, mutui e impiego di capitali	Amministrazione	Spese a carico di più comuni	Igiene	Sicurezza pubblica	Nettezza, illum. ed altri servizi pubblici	Guardia nazionale	Lavori pubblici	Istruzione	Culto e Cimiteri	Spese diverse	Contabilità speciali straordinarie	TOTALE delle spese straordinarie	Numero d'ordine	
154483	5031358	1193032	49483	34682	7779	1845	11161	10050	1504701	39141	56325	167303	217813	3296315	8237703	1
58167	2765022	807922	14111	860	4790	.....	3277	50	441549	7031	71922	128198	39120	1518830	4233852	2
76981	2264377	142922	23274	6727	2738	653	9372	183	427690	13677	54421	264455	439067	1388419	3352796	3
12034	1776349	110286	27284	32826	2993	1605	2757	300	203512	2524	40429	164704	46289	641509	2417858	4
108808	1619060	110784	13142	1643	136	.....	1068	.....	212044	4500	32818	53779	234695	664609	2233639	5
114769	1958620	306047	25521	8405	4407	203	8353	608	515776	10056	53901	186247	34765	1154286	3112906	6
2379152	7025305	2359074	34664	825	7022	1350	12001	188	1988833	22082	29278	252030	7726	4715073	11740378	7
113184	1807437	391902	26519	447	6286	378	24120	260	502740	4495	13983	183709	40500	1195339	3002776	8
26866	968369	97477	12017	9155	931	.....	3605	130	481256	210	34433	51661	17100	707945	1676314	9
20733	3192670	273593	23560	963	18220	2030	841	202	116842	6592	20721	288886	12198	764681	3957351	10
431111	5672772	407613	45335	3375	3856	5293	5516	50	343789	58118	31203	218948	41068	1164161	6336333	11
333532	4703410	421744	25804	10491	16193	.....	7814	1237	288230	6191	11793	165169	11888	961054	5654484	12
49024	3450399	393588	63846	7333	1100	460	834	63	467004	11327	40015	129480	69223	1184882	4675821	13
82407	2240590	158022	2762	1100	650	1509	2040	50	555304	4482	31670	22068	91477	871125	3111715	14
135224	1813883	160540	43710	7178	987	451	2700	441	656049	3957	60439	83588	129661	1149701	2963584	15
391803	4372919	299476	33230	54580	2602	1151	1775	2556	1275059	8970	105300	144005	233877	2182581	6555500	16
59084	3294748	77207	18618	40340	1525	37046	42994	.....	1643990	36291	58824	223678	19963	2200476	5495224	17
62019	1976441	135443	132507	5031	1035	326	4133	280	347364	11789	17373	75087	341031	1045025	3021466	18
153116	1604243	232422	60627	9501	100	200	496	100	478828	6140	33355	73411	193295	1083475	2687718	19
71389	3145846	293634	56347	1237	3866	.....	1996	1435	359720	8953	44754	168908	40778	981028	4126874	20
79376	1698463	89810	86029	4202	2042	250	1731	.....	439254	30356	30686	85276	38261	805906	2504374	21
25909	2808023	389517	7917	1127	3116	1000	350	170	202853	6166	47091	166144	1033	826484	3634507	22
205170	3958490	806244	58195	2096	4512	5220	12938	1420	758808	29735	24346	246982	85046	2035542	5994032	23
4416	2433050	660179	36702	495	3101	910	7194	.....	557459	11790	53029	52961	6103	1389920	3222970	24
91870	17771070	8330078	180859	5026	8160	16772	102410	5605	6672355	162342	105528	194356	651636	16441157	34212227	25
134159	3537264	313780	32062	23720	5797	520	7322	1530	1568161	12338	32651	189048	109652	2296581	5833845	26
58503	2266106	334835	36485	2307	615	.....	4687	.....	547632	9980	33986	41696	50432	1062655	3328761	27
287734	7422606	887931	78774	15355	38138	16303	11132	40	3616872	111062	82962	1455809	5741636	12056014	19478620	28
206512	2034318	205737	12724	12903	980	.....	4963	95	362040	8176	52454	142087	146749	948908	2983226	29
9966	1302632	457790	13304	10032	3928	.....	440	.....	261480	4647	6900	20196	131362	910079	2212711	30
135979	2915309	112900	64928	12822	1827	1462	6415	3493	651181	18930	86985	42388	153575	1156934	4072243	31
59043	3397553	428023	12400	155	.....	.....	700	.....	100768	21487	3400	55689	.....	682622	4080175	32
1468	2206989	329056	31304	16674	4887	.....	11640	.....	265514	30273	73091	52514	81934	896887	3103376	33
89364	2041006	96396	24249	883	933	.....	3300	60	719164	13526	50691	86289	32480	1027971	3068977	34
236423	3066908	334732	21042	6411	12229	1310	5932	50	323402	15195	27641	135651	11568	895193	3962101	35

TITOLI DELLE SPESE ORDINARIE E

Numero d'ordine	PROVINCIE	SPESE ORDINARIE											Anticipazioni per conto del governo	
		Interessi di mutui passivi	Amministrazione	SPESE a carico di più Comuni	IGIENE	Sicurezza pubblica	Nottezza, illuminazione ed altri servizi pubblici	Guardia nazionale	LAVORI pubblici	Istruzioni	Culto e Cimiteri	Bene-ficenza		SPESE diverse
36	Massa e Carrara	141585	239073	17394	96381	11505	66099	1330	144311	171077	17167	38032	106655	3090
37	Messina . . . .	91944	772674	56852	72896	195492	365010	37657	478929	391272	105264	162992	226441	19586
38	Milano . . . . .	3143795	2446751	170195	781788	485301	286849	90492	1346604	1623614	278630	750627	3867335	8175
39	Modena . . . . .	223646	528346	26094	170982	49945	111338	17361	195271	300592	39423	146967	181109	105392
40	Napoli . . . . .	6256414	3400154	79052	218861	395922	1944387	298642	644273	1286578	274037	141837	636909	3905
41	Novara . . . . .	405802	1429395	86458	384842	181253	194468	17825	423521	902290	186085	107738	314665	11129
42	Padova . . . . .	49065	719547	56146	261345	74243	194976	25291	782430	473253	32612	260521	199378	6420
43	Palermo . . . . .	1340139	1788794	50380	114002	380059	834152	38067	623661	690051	289333	327440	975177	55411
44	Parma . . . . .	50608	670451	29448	126513	70921	152670	15646	214638	340925	32728	141122	287745	11415
45	Pavia . . . . .	313999	1008417	57224	342710	149368	158316	26608	380605	690040	168789	112562	269765	8691
46	Perugia . . . . .	186340	1451261	86487	600024	93425	240150	25965	384431	836575	125321	144917	508949	52821
47	Pesaro . . . . .	22148	549050	28165	274839	10326	82604	4457	160189	315891	38915	71443	187918	8621
48	Piacenza . . . . .	85375	551512	30363	142648	34725	158691	1700	288959	343044	28458	84108	70088	141183
49	Pisa . . . . .	836555	583872	42927	255108	158864	32556	8624	282080	240265	24919	184480	638462	3810
50	Porto Maurizio.	148633	252036	27448	85826	35563	39950	3225	59563	188352	25761	19043	67876	6070
51	Potenza . . . . .	242791	994459	71211	100398	193396	104836	16132	273156	336043	96380	139400	251573	33592
52	Ravenna . . . . .	168221	755724	21507	221366	113821	145766	4715	364886	401530	23553	124097	209597	9175
53	Reggio Calabria	166218	602955	55230	83465	50105	152694	10156	192495	346322	65969	105476	210822	5645
54	Reggio Emilia .	183629	451093	19094	130301	74122	53818	6261	183227	28 440	38534	142002	143783	3985
55	Roma . . . . .	2208168	4627254	183789	1142044	296616	2506751	284884	1500641	1830925	408525	903668	1298427	42669
56	Rovigo . . . . .	39446	472805	43515	223698	38145	88566	12015	501899	261578	45945	152631	255887	6945
57	Salerno . . . . .	358560	877807	65968	139692	123284	127927	50264	327561	431214	99464	115755	177584	42121
58	Sassari . . . . .	79903	643450	43891	114951	51560	94073	2970	155910	249457	44337	35910	165497	18400
59	Siena . . . . .	215143	593829	35428	248533	6836	128710	3861	207346	216637	35543	137503	269982	8930
60	Siracusa . . . . .	16900	290587	26055	18318	102215	163157	16501	62481	183528	65313	160400	176518	9645
61	Sondrio . . . . .	66025	195765	23925	80809	1574	33596	3046	89702	125826	35426	24706	92340	1604
62	Teramo . . . . .	76728	250875	27235	57382	15002	46460	5377	173309	155454	31191	55661	89991	1715
63	Torino . . . . .	1310345	3362482	106200	190602	114708	1335963	65495	781650	1914240	259661	308326	1090113	11585
64	Trapani . . . . .	14429	460986	17920	22500	99992	166565	12423	173786	258409	59387	114097	182480	24287
65	Treviso . . . . .	80742	655720	81035	296115	46023	105807	9657	390644	467475	36718	269095	279616	50327
66	Udine . . . . .	222268	864759	85479	343715	146109	120655	7942	305754	497587	80536	139888	525434	10252
67	Venezia . . . . .	544180	927166	94547	220232	307080	409403	3958	487474	552613	44207	745640	311500	10002
68	Verona . . . . .	303606	853017	97521	314823	184266	60076	17037	493998	511963	72891	485482	575287	14436
69	Vicenza . . . . .	121374	729250	67164	309692	71201	115218	8162	390720	394337	129196	230173	271868	11368
	Regno . . . . .	34219311	65850133	4056358	16322997	8303088	17303145	1764616	25884301	33653325	6403483	11978065	24859352	182033



STRAORDINARIE PER PROVINCE.

SPESE STRAORDINARIE															TOTALE generale	
(Anno 1874)																
Contabilità speciali ordinarie	TOTALE delle spese ordinarie	Estinzione di censi, mutui e impiego di capitali	Amministrazione	Spese a carico di più comuni	Igiene	Sicurezza pubblica	Nettezza, illumin. ed altri servizi pubblici	Guardia nazionale	Lavori pubblici	Istruzione	Culte e Cimiteri	Spese diverse	Contabilità speciali straordinarie	TOTALE delle spese straordinarie	TOTALE generale delle spese	Numero d'ordine
58900	11124 9	136379	15492	820	5142	.....	11000	.....	189365	6036	35498	12481	70247	432490	1544989	36
65968	3042977	139945	10733	9682	1725	420	885	35	450481	3790	118581	383137	102442	1281836	4324813	37
44332	15326488	302764	56281	6946	35217	21330	18382	1076	911892	53328	42448	384812	46476	1880952	17297440	38
150934	2247400	259990	32398	1492	8746	.....	16532	.....	544670	34854	79539	40019	31203	1049449	3236949	39
100939	15681910	1190412	94480	30809	45825	6694	15308	24758	2610651	132985	70877	1255954	115410	5583663	21265573	40
271543	4919009	820097	70651	4981	5414	10827	4137	50	1189005	45475	90882	210074	196516	2646609	766618	41
58674	3282268	162843	38338	21294	64662	1550	3277	956	458704	47015	47675	302760	22672	1171746	4454014	42
147002	7651948	236636	12769	8698	8044	2575	9892	161	972539	14108	78890	392478	79022	1815802	9437750	43
100953	2157416	167569	29744	950	5600	450	1530	.....	253139	15826	26000	165228	198863	864899	3022315	44
136164	3818258	757211	36983	2021	5168	4031	1012	180	492288	36807	24141	198038	187908	1746388	5554646	45
213386	4950054	600156	73659	9857	3993	800	3300	30	999996	42160	91242	629329	389590	2844112	7794166	46
135142	1889708	805332	11075	1667	1187	.....	2080	163	298795	7224	36419	379923	122231	1165976	3955624	47
5860	1966664	315793	55951	4368	4790	.....	5880	300	150363	15089	51278	63298	242150	909240	2875904	48
96370	3388842	1038057	14800	4014	590	1412	.....	.....	354635	5604	20473	64018	967252	2465775	5554617	49
153693	1113059	268138	7689	3515	155	399	120	.....	173372	6664	20887	74583	34847	590349	1703408	50
147821	2931188	382076	37848	10837	3785	550	3476	485	1324084	7122	70454	116537	116328	2073562	5004750	51
40851	2602809	147343	31735	3500	8072	85	13285	10	460483	9185	9254	21175	32576	736693	3339502	52
98393	2145445	175643	17023	15850	6540	804	4080	579	880696	4888	94165	147836	320098	1668202	3813647	53
107565	1824856	164846	39770	3172	5685	2100	645	100	231467	64933	10336	48162	85930	657146	2482002	54
200915	17551176	1397824	251587	62666	2645	12294	67928	10720	5751590	148676	912612	887932	128833	9635307	27186433	55
30399	2163454	112452	18063	15430	7600	1451	420	350	375803	19521	25389	43562	14506	634637	2798091	56
25066	2962087	308358	45089	13147	3714	645	755	222	918641	4574	51866	156215	76776	1480002	4422089	57
116824	1817133	321159	19750	8788	4210	1500	17225	120	623864	40853	31049	313128	96517	1478163	3295396	58
250115	2348396	349581	16983	2750	12210	1500	2570	100	604709	19042	35887	19093	6381	1064806	3413202	59
289633	1580251	34907	7279	4887	1763	640	2907	1100	342341	25489	11125	75395	19618	527451	2107702	60
92784	867128	119023	6080	1360	1079	.....	1250	60	422537	4000	9240	89616	112520	766765	1632693	61
95256	1081638	106937	12982	5959	300	120	1670	40	317152	245	6204	43164	295869	790592	1872230	62
599188	11450558	1978217	304579	15866	1580	1230	69507	.....	2439858	141427	160152	863863	53915	5930194	17380752	63
101130	1708379	142895	10859	4609	65	.....	1500	.....	383604	5204	6462	65921	61014	681933	2390312	64
21732	2790706	180655	22374	20133	10770	625	9150	420	429281	26454	51364	140151	19284	919661	3710387	65
863644	4204025	338900	54650	11656	33333	9122	2800	160	744683	14635	95282	139948	247900	1692967	5390992	66
110485	4768487	259088	34601	5124	10752	1811	25127	200	452691	24369	14574	586545	365333	1779225	6547712	67
385971	4380364	137841	61303	7319	1903	210	10	1170	315503	16888	21287	135943	499113	1198490	5578854	68
216211	3065934	200842	30351	4521	8597	2297	5810	170	592670	17210	17240	108595	34285	1022088	4088032	69
12064547	264246764	35605857	2892204	669105	498222	185264	651247	74361	57524305	1814269	1023164	14574811	14977728	122490637	397837391	

TITOLI DELLE SPESE ORDINARIE E

Numero d'ordine	PROVINCIE	SPESE ORDINARIE												Anticipazioni per conto del governo
		Interessi di mutui passivi	Amministrazione	SPESE a carico di più Comuni	IGIENE	Sicurezza pubblica	Nettezza, illuminazione ed altri servizi pubblici	Guardia nazionale	LAVORI pubblici	Istruzione	Culto e Cimiteri	Beneficenza	SPESE diverse	
1	Alessandria . . . . .	506688	1158559	85767	228153	62250	392487	27221	568313	1097239	136220	73935	30175	18915
2	Ancona . . . . .	343093	721132	27676	285274	198813	32888	9339	268250	389288	61800	125149	275309	19620
3	Aquila . . . . .	81319	658168	52731	164614	28852	141128	11958	267190	367312	92523	59265	194393	19879
4	Arezzo . . . . .	201398	363759	20771	293350	41955	56822	6744	255593	207246	28846	119818	145802	3982
5	Ascoli . . . . .	82944	398570	25747	243931	53406	24917	8765	123320	223816	51947	48925	179780	5185
6	Avellino . . . . .	63119	600252	56690	93389	56595	57604	30134	167950	216258	12519	66102	199816	584
7	Bari . . . . .	681340	978030	80711	87174	258928	460996	23267	373474	606072	7386	207111	812320	25522
8	Belluno . . . . .	84903	409999	36059	134031	26855	56083	12384	170856	180777	61687	117126	287503	31015
9	Benevento . . . . .	38514	259818	36923	35384	34714	37163	17251	156437	119957	90389	31010	85734	5418
10	Bergamo . . . . .	419928	893102	46445	412111	44848	156641	12362	318976	432130	62340	62700	107910	7724
11	Bologna . . . . .	637397	976442	176365	284330	441627	186818	37060	519611	782063	62963	482107	209989	5572
12	Brescia . . . . .	451331	1316097	89519	590095	61040	184421	25935	445388	610327	124126	140144	339225	9410
13	Cagliari . . . . .	281681	1203324	85559	200637	78166	144636	6363	263978	391825	134183	27128	492330	11355
14	Caltanissetta . . . . .	34652	532540	34957	37896	126902	154765	10110	429392	191036	86528	117802	139111	34335
15	Campobasso . . . . .	65937	483626	64559	58367	120163	23233	24104	182473	209251	110140	50172	181543	8022
16	Caserta . . . . .	175248	916935	128263	162529	232974	264251	113177	636282	507039	165662	117797	330447	15351
17	Catania . . . . .	156557	717390	38580	42597	486145	163992	8023	281103	349580	172379	129019	543111	12793
18	Catanzaro . . . . .	49942	544741	75807	91485	11195	121383	16866	261191	231100	88895	149577	157568	10558
19	Chieti . . . . .	68175	439756	32959	64400	26173	102388	10888	106927	225929	86211	60455	131358	7913
20	Como . . . . .	339826	819514	74302	344217	14895	128959	16057	337462	472275	149037	105480	218956	9360
21	Cosenza . . . . .	25547	498271	59221	58297	20797	74063	11569	213470	213175	91396	102655	170697	50335
22	Cremona . . . . .	211028	776042	47995	279964	94451	61618	31267	404476	407266	56166	164741	155206	5612
23	Cunco . . . . .	301607	1063948	63310	170220	30454	303119	23319	425207	884729	96020	6242	289760	16164
24	Ferrara . . . . .	327309	629234	180592	159602	34704	172094	17801	273126	386199	28508	298163	295384	15765
25	Firenze . . . . .	5306838	4476999	87899	1241047	105380	1583002	99784	1432013	1209014	132715	213680	1103916	12780
26	Foggia . . . . .	314634	922020	60119	84668	230219	117238	21443	619354	432038	131514	231547	208227	6658
27	Forlì . . . . .	115278	686109	31358	227695	33700	153651	6748	209966	352392	34564	14978	230247	5561
28	Genova . . . . .	1854893	2404426	76503	273445	303178	593864	28030	698439	1265968	137414	106892	599022	32922
29	Girgenti . . . . .	24052	376767	46703	26603	137291	171016	8522	426444	213090	98792	113522	216108	28015
30	Grosseto . . . . .	184756	318278	25117	173451	20109	77164	2516	110354	122040	16981	52716	111792	5100
31	Lecce . . . . .	124514	608772	48847	105375	114344	253204	20051	262300	466742	130713	235826	268490	7103
32	Livorno . . . . .	1032665	922306	13918	284533	51643	310917	12400	228805	249834	12301	278395	246310	13600
33	Lucca . . . . .	453665	614170	20463	137997	14856	145664	4150	231954	229183	35954	99833	197047	4650
34	Macerata . . . . .	43747	570460	21956	287552	17618	77163	9210	199626	370847	57424	99110	185131	6074
35	Mantova . . . . .	121397	591225	34728	282640	122591	105372	7424	587220	457965	42614	178135	471034	13528

STRAORDINARIE PER PROVINCE.

SPESE STRAORDINARIE															Numero d'ordine	
(Anno 1873)																
Contabilità speciali ordinarie	TOTALE delle spese ordinarie	Estinzione di censi, mutui e impiego di capitali	Amministrazione	Spese a carico di più comuni	Igiene	Sicurezza pubblica	Nettezza, illum. ed altri servizi pubblici	Guardia nazionale	Lavori pubblici	Istruzione	Culto e Cimiteri	Spese diverse	Contabilità speciali straordinarie	TOTALE delle spese straordinarie	TOTALE generale delle spese	
106027	4830899	1189227	35565	19506	8250	1305	6355	8000	757352	38725	38251	203099	160731	2458366	7282265	1
56236	2807767	816537	17093	1015	3814	3750	7947	1107	201231	12385	39639	189652	42066	1336236	4144003	2
55472	2195104	144911	28974	4367	3690	50	4176	143	699123	9305	40291	90502	679185	1705107	3900211	3
11519	1757605	112114	19802	30264	4528	960	520	.....	244535	7532	45833	67763	9352	543203	2300838	4
93853	1565105	167921	7129	346	600	550	586	570	343331	3990	26303	107576	36365	695567	2260673	5
127994	1869549	358435	33915	6959	9545	976	980	2923	600839	10759	58726	123758	53521	1261336	3130885	6
268834	5037671	1007520	27069	25892	6400	1120	3852	188	3195753	31730	32950	204292	18669	4555425	9530993	7
257879	1957159	347516	41708	2752	6094	30	1701	445	414639	3532	17790	153383	23033	1013243	2370402	8
25938	971670	113823	9303	11577	1422	.....	3175	130	268823	1681	35890	49802	13521	508647	1480317	9
163523	3120670	411838	18831	854	27333	1165	1365	200	129173	6169	32673	313357	3110	946068	4066738	10
411528	5294872	392008	18287	7645	1310	8875	1628	170	290383	27603	32578	72728	20400	873645	6198517	11
829515	5196934	573303	18778	7108	7862	872	5493	1304	253331	10794	12462	132049	10509	1039865	6236799	12
43959	3362364	366874	39899	9270	5875	.....	13016	.....	877775	72428	38424	331561	61779	1816901	5179265	13
90552	2020878	91431	3745	849	727	907	1647	50	745209	5934	16662	32372	12295	910821	2931699	14
113269	1694889	152114	24765	3503	1836	3345	1800	612	967260	4056	46868	63172	19447	1288578	2983467	15
373682	4229637	235642	25787	105576	4148	1145	5831	3825	1251081	10773	134687	116180	169410	2054118	6293755	16
42397	3143972	78333	40548	25196	1553	64727	2730	.....	1683242	38786	73019	181762	21151	2211047	5355019	17
61475	1931783	107371	35211	7426	1608	20	903	211	402719	3442	22023	213931	601431	1396299	3328082	18
257779	1627701	252922	25178	11976	1462	3245	6345	4900	598025	7653	42852	76661	56647	1087866	2715567	19
14545	3074945	328433	34319	3120	11784	431	1858	2106	353333	38215	34418	108958	21240	918215	4013160	20
66481	1655872	225212	52493	16167	3753	1971	5136	128	204234	30560	23434	68476	5460	637027	2292899	21
46450	2742222	132459	7886	403	8162	14333	1893	200	207043	5153	10800	223318	103733	715683	3457965	22
148196	3830295	772599	62751	3187	2733	260	12203	.....	1411271	39072	41148	335799	134540	2809563	6639858	23
21444	2840216	205802	6082	1186	350	300	6940	.....	558732	11770	69194	41804	12248	914708	3754924	24
229883	17234550	26364736	261366	1374	17070	684	226626	5615	5450666	375163	106962	938717	18620979	52369958	69604508	25
125058	3504737	984177	27814	17709	8930	1078	11553	1170	2020119	18859	57893	249577	105891	3504770	7009507	26
104274	2206491	237004	7514	.....	385	.....	1620	.....	279804	10653	41718	74681	22409	675798	2882289	27
181046	8646676	1052046	123355	8029	16618	10855	20000	320	2160256	96339	242293	626725	165188	4522024	13168700	28
78718	1963642	137611	6327	18319	575	2551	24765	70	417827	9050	60454	146930	20164	834643	2798285	29
12451	1232825	464971	6872	7901	3330	487	458	.....	288308	5287	4913	13893	75795	872215	2106040	30
132260	2783541	398885	14896	14549	3278	2924	1280	77	1082883	11727	70036	157750	242883	2001118	4784659	31
57821	3715568	212771	11583	202	600	.....	.....	.....	3239472	4000	400	12210	.....	3481238	7196906	32
1468	2191354	412408	20534	18215	4977	.....	3340	.....	306067	46592	44365	85880	50450	990776	3182130	33
33772	1979689	99627	9234	674	1300	.....	560	60	668199	14113	35248	62448	24498	911161	2890850	34
12730	2978593	297913	24528	9457	3415	1618	4175	164	298009	25675	72186	98156	8792	844088	3832661	35

TITOLI DELLE SPESE ORDINARIE E

SPESE ORDINARIE														
(Anno 1873)														
Numero d'ordine	PROVINCIE	Interessi		SPESE		Sicu- rezza pubblica	Nettozza, illumina- zione ed altri servizi pubblici	Guardia nazio- nale	LAVORI pubblici	Istruzione	Culto e Cimiteri	Bene- ficienza	SPESE diverse	Antici- pazioni per conto del governo
		di mutui passivi	Ammini- strazione	a carico di più Comuni	IGIENE									
36	Massa e Carrara .	134863	233896	17253	93192	43738	28102	2275	170162	159109	16276	35561	130429	3420
37	Messina . . . . .	74858	755937	53337	71469	204703	361894	31613	799939	393054	104530	153603	207311	22771
38	Milano . . . . .	2907051	2442930	111944	804853	269389	768880	98829	861590	1508922	244368	769447	2692254	10705
39	Modena . . . . .	194570	530703	25899	156152	49417	113482	20395	184997	296692	39996	155608	211099	102000
40	Napoli . . . . .	5877971	3536230	90056	185471	366276	2033220	367042	605079	1168102	275369	725254	913001	3530
41	Novara . . . . .	373811	1366264	70690	376165	178293	200073	23689	409115	874129	181442	94557	323473	9927
42	Padova . . . . .	49394	698564	56696	247005	103042	165967	27281	822572	453558	31273	260999	279333	5053
43	Palermo. . . . .	985610	1761546	43565	79929	368680	948146	37302	634441	678884	287267	318678	1237049	56359
44	Parma . . . . .	28868	676091	29832	148287	85618	125327	16233	197000	327499	32002	140612	223544	9250
45	Pavia . . . . .	403287	1022661	53916	338007	171026	129308	29008	377278	661951	169899	92390	294160	3933
46	Perugia . . . . .	161687	1320295	87652	569030	34020	286295	31194	372320	765929	123711	140628	525197	49318
47	Pesaro. . . . .	33410	577666	28531	265241	11896	77378	4720	156225	292446	38058	70454	174210	8521
48	Piacenza . . . . .	42309	507827	28009	122635	39812	150972	3543	189056	342938	34204	87189	207250	12410
49	Pisa . . . . .	898565	603262	39233	247940	57565	134256	8903	283776	240028	25519	174183	563543	5490
50	Porto Maurizio .	151277	235799	25366	80845	18546	55089	3595	45836	194932	25942	18413	67601	5900
51	Potenza . . . . .	176556	956220	65413	95909	61412	149757	16549	443183	269255	121409	121905	254362	31837
52	Ravenna . . . . .	104912	700451	20366	243180	101744	111823	5938	354514	363833	23836	113156	225306	7085
53	Reggio Calabria .	173017	485331	54653	56237	32605	153839	9836	148889	330944	59211	127942	243180	3203
54	Reggio Emilia . .	183356	493030	19701	120541	35851	96371	7811	179665	278607	41263	104985	210995	4390
55	Roma . . . . .	503990	3030322	188135	1019796	375321	2366708	311718	1056662	1397708	494560	641307	1435940	62524
56	Rovigo . . . . .	35701	410489	41055	210015	53127	82581	15626	474966	238241	38703	140967	213145	5690
57	Salerno . . . . .	381350	803558	62980	122356	43908	162246	53398	475757	433189	100733	114490	188425	40300
58	Sassari . . . . .	75414	627072	41877	111232	50808	94494	3510	141620	231423	41107	33123	153058	20165
59	Siena . . . . .	195800	565264	33390	204914	7846	136832	5435	201285	190980	30787	133714	204509	9900
60	Siracusa. . . . .	16465	303479	19374	20835	98488	152993	18244	82138	172933	60713	152910	176025	11071
61	Soudrio . . . . .	63183	187985	24486	81551	1292	33489	3511	81796	115404	34622	23331	77765	2857
62	Teramo . . . . .	75416	253554	30184	52235	14595	41301	6422	168607	138964	34313	57148	101489	1760
63	Torino . . . . .	1300296	2986991	108042	213194	108211	1254697	67567	759123	1817336	254068	308307	1060467	17257
64	Trapani. . . . .	14018	431846	17270	25169	105420	166228	11437	190707	245032	64627	112489	245727	24415
65	Treviso . . . . .	59295	627335	71047	218519	49006	152276	13897	358434	440005	34306	249046	345628	18427
66	Udine . . . . .	339147	830691	76485	287636	121228	168223	11269	285842	477744	85004	115463	857919	8467
67	Venezia. . . . .	563736	822084	83966	209339	199192	511860	6377	527237	511735	42705	758617	298710	5710
68	Verona . . . . .	155255	776158	81526	299593	161262	69423	20681	468569	482466	70103	445567	304986	8034
69	Vicenza. . . . .	117579	663848	61582	295895	63096	92537	32516	373691	373735	128453	195039	284338	41455
	Regno . . . . .	32038546	63166870	3953764	15266596	7424565	18548831	2070262	25286691	32110948	6366350	11774669	25154010	1125437

STRAORDINARIE PER PROVINCE.

		SPESE STRAORDINARIE														
		(Anno 1873)														
Contabilità speciali ordinarie	TOTALE delle spese ordinarie	Estinzione di censi, mutui e impiego di capitali	Amministrazione	Spese a carico di più comuni	Igiene	Sicurezza pubblica	Nettezza, illum. ed altri servizi pubblici	Guardia nazionale	Lavori pubblici	Istruzione	Culle Cimilieri	Spese diverse	Contabilità speciali straordinarie	TOTALE delle spese straordinarie	TOTALE generale delle spese	Numero d'ordine
58425	1122701	173389	11567	2756	10586	4160	2104	.....	245813	4965	12535	160718	45713	673806	1796507	36
142698	3377947	122185	32489	18989	1527	1332	459	746	273316	1929	137402	392735	200030	1183139	4561086	37
81804	13573036	228552	14682	2875	30683	29740	23059	2694	564934	64476	56556	688899	9766	1716946	15280382	38
98167	2179477	260567	11116	1971	688	7907	1811	.....	398130	26107	61923	47350	130867	948437	3127314	39
79453	16226654	3754841	76602	24155	4483	605	7976	13145	2279390	124688	58710	590889	63327	6928811	23225465	40
145625	4627253	824577	52663	10691	5830	6610	2178	190	825147	32904	102543	238574	156770	2258739	6325992	41
58964	3259711	159016	20702	48804	4802	3146	32747	983	435815	37760	58762	355996	97812	1256345	4618058	42
161475	7498931	294051	11028	10619	12658	4827	15698	364	1235122	21947	111757	612091	60418	2396580	2835511	43
85866	2126729	389862	35139	1070	2850	2000	3734	.....	224366	22588	41103	119784	145608	988104	3114833	44
90183	3837037	555994	24722	5056	4986	6580	1925	1020	367189	34887	32262	267071	20955	1322647	5159684	45
221273	4688581	585971	27804	12253	1251	.....	15162	780	1406142	44411	118604	348964	123542	2679814	7368396	46
89372	1828128	307874	9518	4341	1592	250	2040	648	351236	12994	52092	122483	104025	969093	2797221	47
40894	1809048	251392	63236	4216	2949	.....	3500	375	278626	13054	37901	29918	15350	699917	2508965	48
274078	3496343	865167	6633	3017	60	100	5420	.....	340050	7095	49552	118649	970922	2366669	5893012	49
6754	935895	332227	9279	5750	1280	114	735	25	518932	2769	14723	54332	67190	1007392	1943227	50
106120	2869887	348252	35964	9013	2073	6680	5554	240	1078227	15109	47442	253094	64420	1866674	4736521	51
20474	2396678	146760	13238	262	410	8993	10295	60	416243	10347	29680	42351	16036	688955	3085633	52
101975	1985860	84520	8974	8666	4529	1451	1240	560	923675	3486	98891	192861	3395	1332248	3318108	53
83851	1860338	146730	15354	2030	50	1762	795	75	155648	30317	14401	20486	14521	402169	2262507	54
277609	13972303	907063	210479	98856	157517	29112	175552	19701	14700357	146093	977272	5294087	89299	22814991	36787394	55
33783	1994045	82625	2237	6577	1000	350	1580	450	250332	14047	13513	74650	3176	450537	2444582	56
18233	3006923	197710	71403	6877	1871	2481	6404	1750	954069	3184	87154	109379	217591	1659873	4666796	57
101595	1726498	354459	24356	7908	4297	450	9750	120	360199	21085	47275	250422	254088	1334412	3060914	58
269486	2190141	601904	8360	2803	11868	3000	5830	.....	752274	17049	25784	1629	14325	1459494	3649635	59
132561	1418229	46524	1009	17364	2093	261	2616	2344	413794	15577	10926	69695	6882	589095	2007324	60
21559	752831	68238	3393	308	.....	770	393	110	338763	2970	1402	61452	39495	517291	1270123	61
93247	1069235	56857	8700	6213	300	120	1070	240	238644	1304	1915	25782	257242	593385	1662331	62
679489	10930045	880838	115212	16378	1508	1910	14849	12310	3185696	113610	129962	536457	169650	5177882	16107925	63
100009	1754394	111844	1880	5210	885	.....	2100	.....	449082	9202	5132	53000	25782	664121	2418515	64
40545	2671766	348068	15280	16108	14756	1166	1796	415	420026	32585	52196	165391	32476	1100261	2772207	65
460730	4126308	409981	39722	13808	18041	3497	3040	130	678676	13065	73952	99272	341350	1694542	5820282	66
567130	5108388	104969	20674	4290	18043	14775	17286	3500	488955	20582	31607	245567	819054	1289305	6397693	67
71354	3415009	581270	50045	4972	2016	1120	250	2852	1293466	26229	15364	639940	485662	3103192	6518201	68
31240	2755034	109681	19061	2198	9317	4079	265	1630	217808	15642	25631	117482	31291	547074	3302108	69
9501350	253788889	539170731	2229664	786947	517456	279885	771499	102295	69925749	2007952	4332593	18384911	26231235	179487263	433276152	

Segue TAVOLA XX bis.

TITOLI DELLE SPESE ORDINARIE E

		SPESE ORDINARIE													
		(Anno 1873)													
Numero d'ordine	PROVINCIE	Interessi		SPESE		IGIENE	Sicu- rezza pubblica	Nettezza, illumina- zione ed altri servizi pubblici	Guardia nazio- nale	LAVORI pubblici	Istruzione	Culto e Cimiteri	Bene- ficienza	SPESE diverse	Antici- pazioni per conto del governo
		di mutui passivi	Ammini- strazione	a carico di più Comuni											
36	Massa e Carrara .	134863	233895	17253	93192	43738	23102	2275	170162	159109	16276	35561	130429	3120	
37	Messina . . . . .	74858	755937	53337	71469	204703	361894	31613	799939	393034	104530	158603	207311	22771	
38	Milano . . . . .	2907051	2442930	111944	804853	269389	768880	98829	861990	1508922	244368	769447	2692254	10705	
39	Modena . . . . .	194570	550703	25899	156152	49417	113482	20395	184997	296692	39996	155608	211099	102000	
40	Napoli . . . . .	5877971	3536230	90056	185471	366276	2033220	367042	605079	1168102	275369	725254	913001	3530	
41	Novara . . . . .	373811	1866264	70690	376165	178293	200073	23689	409115	874129	181442	94557	323473	9927	
42	Padova . . . . .	49394	698564	56696	247005	103042	165967	27281	822572	453558	31273	260999	279383	5063	
43	Palermo . . . . .	985610	1761546	43565	79929	368680	848146	37302	634441	678884	287267	318678	1237049	56359	
44	Parma . . . . .	28868	676091	29832	148287	85618	125327	16233	197000	327499	22002	140612	223544	9250	
45	Pavia . . . . .	403287	1022661	58916	338007	171026	129308	29008	377278	661951	169899	92390	294160	3933	
46	Perugia . . . . .	161687	1820295	87652	569030	34020	286295	31194	372920	765929	123711	140628	525197	49318	
47	Pesaro . . . . .	33410	577666	28531	265241	11896	77378	4720	156225	292446	38058	70454	174210	8521	
48	Piacenza . . . . .	42309	507827	28009	122635	30812	150972	3543	189056	342938	34204	87189	207250	12410	
49	Pisa . . . . .	888565	603262	39233	247940	57565	134256	8905	288776	240028	25519	174183	563543	5490	
50	Porto Maurizio . .	151277	235799	25866	80845	18546	55089	3595	45836	194932	25942	18413	67601	5900	
51	Potenza . . . . .	176556	956220	65413	95909	61412	149757	16549	443183	269255	121409	121903	254362	31837	
52	Ravenna . . . . .	104912	700451	20366	243180	101744	111823	5928	354514	363833	23836	113156	225306	7085	
53	Reggio Calabria . .	173017	485331	54653	56237	32608	158839	9836	148889	330944	59211	127942	243180	8203	
54	Reggio Emilia . . .	183356	499030	19501	120541	35851	96371	7811	179665	278607	41263	104985	210996	4390	
55	Roma . . . . .	503990	3030322	188135	1019796	375321	2366708	311718	1056662	1397708	494560	641307	1435940	62524	
56	Rovigo . . . . .	35701	410439	41055	210015	53127	82581	15626	474966	238241	38703	140967	213145	5690	
57	Salerno . . . . .	381350	809558	62980	122356	43908	162246	53398	475757	433189	100733	114490	188425	40300	
58	Sassari . . . . .	75414	627072	41877	111232	50806	94494	3510	141620	231423	41107	33123	153058	20165	
59	Sienna . . . . .	195800	565264	33390	204914	7846	136832	5435	201285	190980	30787	133714	204509	9900	
60	Siracusa . . . . .	16465	303479	19374	20835	98488	152993	18244	82138	172933	60713	152910	176025	11071	
61	Sondrio . . . . .	63183	187985	24486	81551	1292	38489	3511	81796	115404	34622	23331	77765	2857	
62	Teramo . . . . .	75416	253554	30184	52235	14595	41301	6422	168607	138964	34313	57148	101489	1760	
63	Torino . . . . .	1200296	2986991	103042	213194	108211	1254697	67567	759123	1817336	254068	308307	1000467	1722	
64	Trapani . . . . .	14019	431846	17270	25169	105420	166228	11437	190707	245032	64627	112489	248727		
65	Treviso . . . . .	59295	627335	71047	218519	49006	152276	13897	358434	440006	34306				
66	Udine . . . . .	339147	830691	76485	287636	121228	168283	11269	285842	477744	85004				
67	Venezia . . . . .	563736	822084	83966	209339	199192	511860	6377	527237	511735	4				
68	Verona . . . . .	155255	776158	81526	299593	161262	69423	20681	468569	482466					
69	Vicenza . . . . .	117579	663848	61582	295895	63096	92537	32516	373691	3737					
	Regno . . . . .	32038546	63166870	3953764	15266596	7424565	18548831	2070262	25286691	327					



Numero d'ordine	COMPARTIMENTI	SPESE ORDINARIE											
		Interessi di mutui passivi	Amministrazione	SPESE a carico di più Comuni	IGIENE	Sicurezza pubblica	Nettezza, illuminazione ed altri servizi pubblici	Guardie nazionali	LAVORI pubblici	Istruzione	Culto e Cimiteri	Benevolenza	SPESE diverse

ANNO

1	Piemonte . . . . .	2516381	7116239	349336	985900	566672	2087024	137658	2212300	4869645	686405	507467	2014535	49499
2	Liguria . . . . .	559380	2812641	102866	379028	507056	417752	22483	576019	1140544	89543	111504	1353037	38355
3	Lombardia . . . . .	5128103	8008388	564867	3172062	993588	1060880	205229	3897523	4925752	926423	1589219	5426026	69375
4	Veneto . . . . .	1461814	5741459	563004	2105417	902457	1142327	91206	3561713	3348137	508333	2419875	2723330	113303
5	Emilia . . . . .	1683039	5359150	408699	1487897	892091	1103688	94267	2307447	3248843	291753	1455575	1637414	301018
6	Umbria . . . . .	186340	1451261	86487	600024	93425	240150	25965	384431	836575	125321	144917	508049	52821
7	Marche . . . . .	572327	2202280	107928	1143516	210418	302390	23203	707897	1280802	218476	343899	764244	45836
8	Toscana . . . . .	8885136	8199355	261313	2882496	1190764	1606436	106688	3041929	2692304	309754	1171879	2384068	52542
9	Roma . . . . .	2206168	4627254	183789	1142044	296616	2506751	284884	1500641	1860925	406525	908668	1298427	42669
10	Napoletano . . . . .	9009094	13283132	1030013	1754911	1669255	4317331	638162	4722279	6485317	1780406	2046412	3838143	205068
11	Sicilia . . . . .	1681034	5099878	266690	345645	1318238	2302477	125957	2546258	2322164	887784	1213972	2313991	178397
12	Sardegna . . . . .	330495	1955078	131566	340067	162508	215939	8901	425834	644317	178760	69078	647188	32150
	<i>Regno . . . . .</i>	<i>34219311</i>	<i>65850133</i>	<i>4056358</i>	<i>16322997</i>	<i>8803088</i>	<i>17303145</i>	<i>1764616</i>	<i>25884301</i>	<i>33655325</i>	<i>6403483</i>	<i>11978065</i>	<i>24859352</i>	<i>1123033</i>

ANNO

1	Piemonte . . . . .	2482402	6578762	322809	987732	379208	2157326	146796	2161758	4673433	667750	489041	2033875	62263
2	Liguria . . . . .	2006172	2730225	102171	354290	322024	648953	31655	744275	1460900	163356	125806	666623	38822
3	Lombardia . . . . .	4957031	8049556	483335	3073438	779532	1548688	224454	3364256	4696240	883132	1536668	456540	63159
4	Veneto . . . . .	1405015	5329118	508416	1902033	776608	1299010	140031	3482167	3158261	492339	2282854	2871562	118291
5	Emilia . . . . .	1638999	5199917	511922	1462422	822473	1110538	115889	2108235	3130274	297336	1396798	1894815	162733
6	Umbria . . . . .	161687	1320295	87682	569030	34020	286295	31194	372320	765929	123711	140628	525197	49318
7	Marche . . . . .	503194	2267828	103909	1081998	281733	212346	31934	747421	1270397	209229	343638	814430	39400
8	Toscana . . . . .	8348550	8099634	258044	2679444	343092	2467759	142209	2913942	2608634	299379	1107900	2703348	58922
9	Roma . . . . .	503990	8980322	188135	1019796	375324	2366708	311718	1056662	1397708	404560	641307	1435940	62524
10	Napoletano . . . . .	8373199	12951312	1006116	1519980	1653748	4193044	759255	5088563	6082325	1777532	2568256	4441850	248243
11	Sicilia . . . . .	1306212	4879505	253789	304504	1527629	2019034	125254	2844494	2243599	872836	1098028	2764442	190062
12	Sardegna . . . . .	357095	1830396	127436	311929	128974	239130	9873	402598	623248	175290	60251	645388	31700
	<i>Regno . . . . .</i>	<i>32038546</i>	<i>63166870</i>	<i>3953764</i>	<i>15266596</i>	<i>7424565</i>	<i>18548831</i>	<i>2070262</i>	<i>25286691</i>	<i>32110948</i>	<i>6366359</i>	<i>11774669</i>	<i>25154010</i>	<i>1125437</i>



## STRAORDINARIE PER COMPARTIMENTI.

SPESE STRAORDINARIE															TOTALE generale delle spese	Numero d'ordine
Contabilità speciali straordinarie	TOTALE delle spese ordinarie	Estinzione di censi, mutui e impiego di capitali	Amministrazione	Spese a carico di più comuni	Igiene pubblica	Sicurezza pubblica	Nettezza, illum. ed altri servizi pubblici	Guardia nazionale	Lavori pubblici	Istruzione	Culto e Cimiteri	Spese diverse	Contabilità speciali straordinarie	TOTALE delle spese straordinarie		

1874.

1230384	25329445	4800590	382908	57625	19285	18622	97748	11520	5891372	255778	331705	1488222	553290	13908660	39238105	1
441427	8535665	1156069	86443	18870	38293	16702	11252	40	3790244	117726	103849	1530392	5776483	12646363	21182028	2
931266	36928731	2892221	234014	30556	95088	29761	37077	4410	3112764	137232	227829	1597224	424369	8822545	45751276	3
1790300	26462675	1782923	286199	85934	143903	17444	70714	3686	3872075	170587	286794	1650211	1243683	9614153	36076828	4
900133	21171073	2458168	308110	19659	40465	8835	55249	460	3089002	219775	294625	651487	688328	7834163	29005236	5
213348	4950054	600156	73659	9857	3993	800	3900	80	999996	42160	91242	629329	389590	2844112	7704166	6
191571	8314796	1320434	62577	5053	7046	.....	9705	273	1671552	32281	191850	648089	428526	4377386	12692182	7
381666	33304330	11174250	318426	72297	37840	21289	131547	6005	8668328	251985	321206	577051	1955101	23535325	56839655	8
197815	17551176	1397824	251587	62666	2545	12294	67928	10720	5751590	148676	919612	887932	128833	9635307	27166483	9
4152943	54937466	6313326	728941	208268	89602	15376	89492	35593	14875615	288349	832392	3167502	2643491	29281947	84219413	10
950726	21553211	995149	75744	82199	14752	42181	65181	1441	4710299	97540	357996	1304764	580285	8327531	23880742	11
163948	5308132	714747	83596	16121	5310	1960	18059	183	1091468	52180	71064	442608	165749	2663045	7971177	12
12644547	204346754	35605857	2892204	669105	498222	185264	651247	74361	57524305	1814269	4023164	14574811	1497728	133490537	397837291	

1873.

181337	24218492	3661241	236193	49782	13821	10065	35685	20700	6179468	218371	311204	1316929	621691	12704548	36923040	1
187800	9582571	1884273	132634	13779	17898	10969	20735	345	2679218	99108	257016	681063	232378	5529416	15111987	2
1260299	35276328	2596725	147139	29181	94525	55509	40161	7798	2517805	188339	252759	1893262	217600	8040803	43317131	3
1521615	25287420	2136101	209429	99509	74069	28163	58365	10405	4199717	163469	288815	1852295	1333860	10454497	35741917	4
486436	20713849	2080125	169966	18360	9032	39837	30323	680	1601932	152739	322178	449102	377439	6191733	26905582	5
221275	4688581	585071	27804	12233	1251	.....	15162	730	1406142	44411	118604	343964	123542	2679814	7368395	6
273233	8180600	1392159	42974	6376	7306	4550	11133	2385	1558997	43482	153582	482159	206954	3912057	12092747	7
910230	32941087	29207458	346717	64532	53019	9391	244298	5615	10866385	467683	290344	1414077	19787540	62757359	96698446	8
277609	13972303	907066	219479	98856	157517	29112	175552	19701	14700357	146093	977272	5294687	89299	22814991	36787294	9
2007290	52660713	8422642	507048	280515	59328	27214	67111	30242	16759864	288316	859768	2588763	2572340	32461282	85121995	10
748610	21177993	871979	96026	96546	20078	74605	50008	3574	5217592	102428	415352	1488589	352729	8789446	29967439	11
145554	5088862	721333	64255	17178	10172	450	22766	130	1237974	93513	85699	581990	315867	3151317	8240179	12
9241350	253788839	53917073	2229664	786497	517456	279885	771499	102295	69925749	2007952	4332593	18574811	26231239	170487263	433276158	

Distinguiamo tanto le spese ordinarie che le straordinarie nelle più importanti categorie,

TAVOLA XXI.

Numero d'ordine	TITOLI delle SPESE	1874			1873		
		TOTALE	ORDIN.	STRAOR.	TOTALE	ORDIN.	STRAOR.

COMUNI URBANA

1	Interessi ed estinzione di mutui passivi, censi, canoni, livelli, ecc.	69825168	24219311	35605857	85955620	32038547	53917073
2	Spese d'amministrazione . . . . .	68742337	63850133	2892204	65396534	63166870	222964
3	Spese a carico di più comuni . . . . .	4725463	4056358	669105	4740711	3953764	786947
4	Igiene . . . . .	16821219	16322997	498222	15784052	15266596	517456
5	Sicurezza pubblica . . . . .	8988352	8803088	185264	7704450	7424565	279885
6	Nettezza, illuminazione ed altri servizi pubblici . . . . .	17954392	17803145	651247	19320330	18548831	771499
7	Guardia Nazionale . . . . .	1838977	1764616	74361	2172557	2070262	102295
8	Lavori pubblici . . . . .	83408606	25884301	57524305	95212440	25286691	69925749
9	Istruzione . . . . .	35469594	33655825	1814269	34118900	32110948	2007952
10	Culto e cimiteri . . . . .	10426647	6403483	4023164	10698943	6366350	4332593
11	Beneficenza . . . . .	11978065	11978065	.....	11774669	11774669	.....
12	Spese diverse dalle precedenti . . . . .	39434163	24839352	14574811	43538921	25154010	18384911
13	Anticipazioni per conto del Governo . . . . .	1182033	1182033	.....	1125436	1125436	.....
14	Contabilità speciali . . . . .	27042275	12064547	14977728	35732589	9501350	26231239
	<i>Totale . . . . .</i>	<b>397837291</b>	<b>264346754</b>	<b>133490537</b>	<b>433276152</b>	<b>253788889</b>	<b>179487263</b>

COMUNI

1	Interessi ed estinzione di mutui passivi, censi, canoni, livelli, ecc.	51567470	28117436	23450034	67819823	26357671	41462152
2	Spese d'amministrazione . . . . .	34210120	32937897	1242253	32795936	31693360	1102576
3	Spese a carico di più comuni . . . . .	1415754	1339380	183974	1371409	1098753	272654
4	Igiene . . . . .	4285837	4101166	184671	4020043	3773075	246963
5	Sicurezza pubblica . . . . .	6490272	6359756	130516	5600795	540323	198178
6	Nettezza, illuminazione ed altri servizi pubblici . . . . .	13977961	13548631	434330	15162240	14574916	587324
7	Guardia Nazionale . . . . .	1244242	1187411	56931	1415148	1346334	68814
8	Lavori pubblici . . . . .	44367891	10858898	33508395	53570983	10302912	43269071
9	Istruzione . . . . .	16811016	13579752	1251264	16063750	14928653	1435097
10	Culto e cimiteri . . . . .	3636564	2225934	1410630	4081222	2234050	1847172
11	Beneficenza . . . . .	6048306	6048306	.....	6220494	6220494	.....
12	Spese diverse dalle precedenti . . . . .	22602205	13093808	8908307	26351948	13737085	12614833
13	Anticipazioni per conto del Governo . . . . .	567017	567017	.....	499004	499004	.....
14	Contabilità speciali . . . . .	15724570	6769221	8955349	26477839	4231117	22246722
	<i>Totale . . . . .</i>	<b>232969225</b>	<b>143252671</b>	<b>79716554</b>	<b>298450835</b>	<b>136099749</b>	<b>130350586</b>

COMUNI

1	Interessi ed estinzione di mutui passivi, censi, canoni, livelli, ecc.	18257698	6101875	12155823	18135797	5680876	12454921
2	Spese d'amministrazione . . . . .	34532217	32882266	1649951	32600598	31473510	1127088
3	Spese a carico di più comuni . . . . .	3309709	2823978	485781	3369302	2856009	514293
4	Igiene . . . . .	12535382	12221831	318551	11764009	11495521	270488
5	Sicurezza pubblica . . . . .	2498080	2443332	54748	2103654	2022242	81412
6	Nettezza, illuminazione ed altri servizi pubblici . . . . .	3976431	3759514	218917	4158090	3978915	184175
7	Guardia Nazionale . . . . .	594735	577205	17580	757409	723928	33481
8	Lavori pubblici . . . . .	39040715	15025405	24015310	36641457	14983779	21657678
9	Istruzione . . . . .	18638578	18075573	563005	18055150	17482275	572955
10	Culto e cimiteri . . . . .	6790083	4177549	2812584	6617721	4132300	2485421
11	Beneficenza . . . . .	5929759	5929759	.....	5554175	5554175	.....
12	Spese diverse dalle precedenti . . . . .	16831958	11165454	5888504	17186973	11418925	5770048
13	Anticipazioni per conto del Governo . . . . .	615016	615016	.....	626432	626432	.....
14	Contabilità speciali . . . . .	11317705	5295326	6022379	9254750	5270239	3084517
	<i>Totale . . . . .</i>	<b>174880066</b>	<b>121094083</b>	<b>53773983</b>	<b>168825517</b>	<b>117689140</b>	<b>49136377</b>

(1) Meno la provincia di Roma.

presentando separatamente i bilanci dei comuni urbani e quelli dei rurali (tav. XXI.)

1872			1871			1870 (1)			1869			Numero d'ordine
TOTALE	ORDIN.	STRAOR.	TOTALE	ORDIN.	STRAOR.	TOTALE	ORDIN.	STRAOR.	TOTALE	ORDIN.	STRAOR.	

**NI E RURALI.**

74105754	31018116	43092638	68182423	31537859	36644564	65377894	28957459	41420135	55098444	24029383	31069061	1
61086364	57969784	3116580	56329279	53940074	2339205	52100623	49448723	2651900	49111205	47146405	1964800	2
4785180	3922635	861545	3828616	3179998	648623	3311814	2762439	549376	3190045	2665315	524780	3
16058518	16625416	438102	15415556	15010710	374846	13972881	13547529	423352	13992381	13237814	754567	4
4210842	4121436	89106	3708337	3606710	101637	2939459	2848377	91082	3217611	3086302	131309	5
22249434	19474863	774571	19784514	18896351	888163	17599570	17082640	516930	16360106	15759971	601035	6
2563841	2344201	119640	2940616	2729978	211238	2458371	2657234	221137	3668106	3371752	296554	7
85823966	24492711	61331265	67729937	25502128	44227809	74204788	22338877	51865911	60173655	21146654	39027001	8
31872026	30236644	1578332	30681798	29013433	1636365	28359109	26840479	1518630	26905119	25372254	1532865	9
9064553	6163992	3800581	9737894	6093270	3644624	8678036	5558469	3119567	8799905	5816598	2983907	10
4154017	4154017	.....	4204421	4204421	.....	4137640	4137640	.....	4168333	4168333	.....	11
4518508	29942122	15446386	42820222	29451104	13809118	39716826	27155114	12561712	45548268	28248680	17299588	12
.....	.....	.....	.....	.....	.....	.....	.....	.....	.....	.....	.....	13
28174492	7231095	20942497	20990026	7665910	13324116	17107109	5338947	11787162	29380207	5426480	28953727	14
<b>38337495</b>	<b>236750932</b>	<b>151586563</b>	<b>348536339</b>	<b>22891341</b>	<b>17462298</b>	<b>330224120</b>	<b>203674927</b>	<b>126709193</b>	<b>319613385</b>	<b>199475041</b>	<b>120138344</b>	

**URBANI.**

56253139	25211181	31041958	52065589	25892251	26167338	50906041	18039686	31966355	41282138	19045141	22293997	1
11444127	29654897	1789230	28197751	26799216	1398353	25583387	23885469	1697918	23531531	22514283	1017216	2
1413527	1147603	265824	996338	854104	142234	867804	748780	119024	857620	718408	130212	3
421943	4398617	123326	4223163	4129351	102912	3850463	3685106	165357	4377781	3950497	427284	4
3360329	3315050	45279	2893049	2917948	85101	2458809	2394308	64501	2694241	2821841	72400	5
15310232	14726545	583687	15156944	14491133	665811	13126281	12810919	315362	12040052	11701044	336008	6
1561871	1489109	77762	1826266	1688361	137905	1669194	1528391	140508	2048081	1883507	164574	7
51871214	10186921	41684298	37269614	9649141	27620473	44474276	9194270	35280006	31996326	8568954	23427372	8
1724059	19661758	1062901	14081271	12957234	1124037	1276251	11786807	1009444	11897883	10857544	1040339	9
1613608	2046533	1567075	3516624	2036535	1480089	3038608	1843550	1193058	3184337	1878364	1303973	10
1678169	1678169	.....	1721963	1721963	.....	1739787	1739787	.....	1755583	1755583	.....	11
25765613	14058673	9712940	23069725	14563190	8506585	20391072	13023884	7337188	26282885	13860100	12422785	12
.....	.....	.....	.....	.....	.....	.....	.....	.....	.....	.....	.....	13
21892165	4138970	17753195	15392304	4857408	10534896	12102619	2938127	9164492	24347111	2947815	21399296	14
<b>221409796</b>	<b>125708026</b>	<b>105701970</b>	<b>200600601</b>	<b>122554735</b>	<b>77945866</b>	<b>192354592</b>	<b>104169384</b>	<b>88485208</b>	<b>180295569</b>	<b>102306083</b>	<b>83989486</b>	

**RURALI.**

17852615	5801935	12050380	16116834	6639608	10177226	14471853	5017773	9454080	13816306	4984212	8832064	1
29642237	28314887	1327350	28131528	27140858	990370	26517236	25563254	953982	25579674	24032120	947554	2
3371653	2776082	596621	2832278	2325889	503889	2444010	2013659	480851	2332425	1946907	886518	3
11536575	11286729	300776	11192393	10990459	271934	10122418	9862423	259995	9614600	9287317	327288	4
805113	806386	44127	725288	688762	86526	480650	454069	26581	523370	464461	58909	5
4939202	4748318	190884	4627570	4105218	222352	4473289	4271721	201568	4320054	4055027	265027	6
901970	865092	46878	1114350	1011017	73388	1209177	1128543	80634	1620025	1488245	131780	7
3392752	14305780	19640962	30460323	18852987	16607386	29730512	13144607	16585905	28177329	12577700	15599629	8
17147967	16631886	516081	16600527	16086199	514328	15612858	15103672	509186	15007236	14514710	492526	9
6350945	4117459	2233486	6221270	4056735	2164535	5639428	3714919	1924509	5615568	3938234	1677834	10
215848	2475648	.....	2482458	2482458	.....	2397853	2397853	.....	2412750	2412750	.....	11
21622895	16889449	5733446	19750497	14887914	4362583	19325754	14131230	5194524	19265383	14388580	4876803	12
.....	.....	.....	.....	.....	.....	.....	.....	.....	.....	.....	.....	13
6282327	3083025	3189302	5597722	2808502	3789220	5004490	2401820	2602670	5033096	2478663	2554431	14
<b>15027489</b>	<b>111042906</b>	<b>45884593</b>	<b>145850388</b>	<b>106336606</b>	<b>39516432</b>	<b>137420528</b>	<b>99205543</b>	<b>38223985</b>	<b>129317816</b>	<b>97168958</b>	<b>36148558</b>	

Dalle quali cifre effettive si deducono i seguenti

TAVOLA XXII.

PER 100 LIRE SPESE TOTALI, QUAN

TITOLI DELLE SPESE	ANNO 1874								
	COMUNI URBANI E RURALI			COMUNI URBANI			COMUNI RURALI		
	Totale	Ordin.	Straor.	Totale	Ordin.	Straor.	Totale	Ordin.	Straor.
	Incassi ed estinzione di mutui passivi, censi, canoni, livelli, decime ed impieghi di capitali. . . . .	17.55	12.95	26.67	23.13	19.64	29.40	10.44	5.04
Spese d'amministrazione. . . . .	17.28	24.91	2.17	15.34	23.01	1.60	19.75	27.15	3.07
Spese a carico di più comuni. . . . .	1.19	1.53	0.50	0.63	0.86	0.23	1.89	2.33	0.90
Igiene . . . . .	4.23	6.17	0.37	1.92	2.86	0.23	7.17	10.09	0.58
Sicurezza pubblica. . . . .	2.26	3.33	0.14	2.91	4.41	0.16	1.43	2.02	0.10
Nettezza, illuminazione ed altri servizi pubblici. . . . .	4.51	6.55	0.49	6.27	9.45	0.54	2.28	3.10	0.40
Guardia Nazionale. . . . .	0.46	0.67	0.06	0.56	0.83	0.07	0.34	0.48	0.03
Lavori pubblici. . . . .	20.96	9.80	43.09	19.90	7.58	42.03	22.32	12.41	44.66
Istruzione . . . . .	8.92	12.73	1.36	7.55	10.88	1.57	10.66	14.94	1.05
Culto e cimiteri. . . . .	2.62	2.42	3.01	1.63	1.55	1.77	3.88	2.45	4.66
Beneficenza . . . . .	3.01	4.53	.....	2.71	4.22	.....	3.39	4.90	.....
Spese diverse dalle precedenti. . . . .	9.91	9.40	10.92	10.14	9.56	11.17	9.63	9.21	10.54
Anticipazioni per conto del governo . . . . .	0.30	0.45	.....	0.26	0.40	.....	0.35	0.51	.....
Contabilità speciali . . . . .	6.80	4.56	11.22	7.05	4.72	11.23	6.47	4.37	11.20

TAVOLA XXIII.

PER OGNI CATEGORIA DI SPESA QUANTE A TITOLO

Numero d'ordine	TITOLI DELLE SPESE	1874					
		COMUNI URBANI E RURALI		COMUNI URBANI		COMUNI RURALI	
		Ordinaria	Straordin.	Ordinaria	Straordin.	Ordinaria	Straordin.
		1	Interessi ed estinzione di mutui passivi, censi, canoni, livelli, ecc.	49.01	50.99	54.53	45.47
2	Spese d'amministrazione . . . . .	95.79	4.21	96.37	3.68	95.22	4.78
3	Spese a carico di più comuni. . . . .	85.84	14.16	87.05	12.95	85.32	14.62
4	Igiene . . . . .	97.04	2.96	95.69	4.31	97.50	2.50
5	Sicurezza pubblica. . . . .	97.94	2.06	97.99	2.01	97.81	2.19
6	Nettezza, illuminazione ed altri servizi pubblici. . . . .	96.37	3.63	96.89	3.11	94.54	5.46
7	Guardia nazionale. . . . .	95.96	4.04	95.43	4.57	97.05	2.93
8	Lavori pubblici . . . . .	31.03	68.97	24.47	75.53	38.49	61.51
9	Istruzione . . . . .	94.88	5.12	92.57	7.43	96.98	3.02
10	Culto e cimiteri . . . . .	61.41	38.59	61.21	38.79	61.52	38.48
11	Beneficenza. . . . .	100...	.....	100...	.....	100...	.....
12	Spese diverse dalle precedenti . . . . .	68.04	36.96	60.59	39.41	66.36	33.64
13	Anticipazioni per conto del Governo . . . . .	100...	.....	100...	.....	100...	.....
14	Contabilità speciali . . . . .	44.61	55.39	43.05	56.95	46.79	53.21

rapporti centesimali (tav. XXII e XXXIII).

TE PER OGNI SINGOLA CATEGORIA.

A N N O 1 8 7 3									A N N O 1 8 6 9								
COMUNI URBANI E RURALI			COMUNI URBANI			COMUNI RURALI			COMUNI URBANI E RURALI			COMUNI URBANI			COMUNI RURALI		
Totale	Ordin.	Straor.	Totale	Ordin.	Straor.	Totale	Ordin.	Straor.	Totale	Ordin.	Straor.	Totale	Ordin.	Straor.	Totale	Ordin.	Straor.
19.84	12.63	30.04	25.45	19.37	31.81	10.87	4.88	25.35	17.24	12.05	25.86	22.16	18.62	26.48	10.36	5.13	24.43
15.09	24.88	1.24	12.31	23.29	0.84	19.54	26.75	2.29	15.36	23.63	1.63	12.63	22.00	1.21	19.19	25.35	2.63
1.09	1.56	0.44	0.52	0.81	0.21	2.02	2.42	1.05	1.00	1.34	0.44	0.46	0.70	0.16	1.75	2.00	1.07
3.64	6.02	0.29	1.51	2.77	0.19	7.05	9.77	0.55	4.38	6.64	0.63	2.35	3.86	0.51	7.21	9.56	0.93
1.78	2.93	0.16	2.10	3.97	0.15	1.26	1.72	0.16	1.01	1.55	0.11	1.44	2.56	0.09	0.39	0.48	0.16
4.46	7.31	0.43	5.69	10.71	0.45	2.49	3.38	0.37	5.12	7.90	0.50	6.46	11.44	0.40	3.24	4.17	0.73
0.50	0.82	0.06	0.53	0.99	0.05	0.45	0.61	0.07	1.15	1.69	0.25	1.10	1.84	0.20	1.22	1.53	0.36
21.97	9.96	38.96	21.98	7.57	37.03	21.97	12.73	44.08	18.83	10.60	32.48	17.18	8.38	27.89	21.13	12.95	43.15
7.88	12.65	1.12	6.03	10.75	1.10	10.82	14.85	1.17	8.42	12.72	1.28	6.39	10.61	1.24	11.26	14.94	1.36
2.47	2.51	2.41	1.53	1.64	1.42	3.97	3.51	5.06	2.75	2.91	2.48	1.71	1.84	1.55	4.21	4.05	4.64
2.72	4.64	.....	2.33	4.57	.....	3.33	4.72	.....	1.30	2.09	.....	0.94	1.72	.....	1.81	2.48	.....
10.05	9.91	10.24	9.89	10.08	9.68	10.30	9.70	11.74	14.25	14.16	14.40	14.11	13.55	14.79	14.45	14.81	13.48
0.26	0.44	.....	0.19	0.37	.....	0.38	0.58	.....	.....	.....	.....	.....	.....	.....	.....	.....	.....
8.25	3.74	14.61	9.94	3.11	17.07	5.55	4.48	8.11	9.19	2.72	19.94	13.07	2.88	25.48	3.78	2.55	7.07

ORDINARIO E QUANTE A TITOLO STRAORDINARIO.

1 8 7 3						1 8 6 9						Numero d'ordine
COMUNI URBANI E RURALI		COMUNI URBANI		COMUNI RURALI		COMUNI URBANI E RURALI		COMUNI URBANI		COMUNI RURALI		
Ordinaria	Straordin.	Ordinaria	Straordin.	Ordinaria	Straordin.	Ordinaria	Straordin.	Ordinaria	Straordin.	Ordinaria	Straordin.	
37.27	62.73	38.86	61.14	31.32	68.68	43.61	56.39	46.13	53.87	33.07	63.93	1
96.59	3.41	96.64	3.36	96.54	3.46	96...	4...	95.68	4.32	96.30	3.70	2
83.40	16.60	80.12	19.88	84.74	15.26	83.55	16.45	83.77	16.23	83.47	16.53	3
96.72	3.26	93.86	6.14	97.70	2.30	94.61	5.39	90.24	9.76	96.60	3.40	4
96.37	3.63	96.46	3.54	96.13	3.87	95.92	4.08	97.31	2.69	88.74	11.26	5
96.01	3.99	96.13	3.87	95.57	4.43	96.33	3.67	97.21	2.79	93.87	6.13	6
95.29	4.71	95.14	4.86	95.58	4.42	91.92	8.08	91.96	8.04	91.87	8.13	7
26.56	73.44	17.59	82.41	40.89	59.11	35.14	64.86	26.78	73.22	44.64	55.36	8
94.11	5.89	91.07	8.93	96.83	3.17	94.30	5.70	91.26	8.74	96.72	3.28	9
59.50	40.50	54.74	45.26	62.44	37.56	66.10	33.90	58.90	41.01	70.13	29.87	10
100...	.....	100...	.....	100...	.....	100...	.....	100...	.....	100...	.....	11
57.77	42.23	52.13	47.87	66.42	33.58	62.02	37.98	52.73	47.27	74.69	25.31	12
100...	.....	100...	.....	100...	.....	.....	.....	.....	.....	.....	.....	13
26.59	73.41	15.98	84.02	56.95	48.05	18.47	81.53	12.11	87.89	49.25	50.75	14

Dalle quali cifre effettive si deducono i seguenti

TAVOLA XXII.

PER 100 LIRE SPESE TOTALI, QUAN

TITOLI DELLE SPESE	ANNO 1874								
	COMUNI URBANI E RURALI			COMUNI URBANI			COMUNI RURALI		
	Totale	Ordin.	Straor.	Totale	Ordin.	Straor.	Totale	Ordin.	Straor.
	Incassi ed estinzione di mutui passivi, censi, canoni, livelli, decime ed impieghi di capitali. . . . .	17.55	12.95	26.67	23.13	19.64	29.40	10.44	5.04
Spese d'amministrazione. . . . .	17.28	24.91	2.17	15.34	23.01	1.60	19.75	27.15	3.07
Spese a carico di più comuni. . . . .	1.19	1.53	0.50	0.63	0.86	0.23	1.89	2.33	0.90
Igiene . . . . .	4.23	6.17	0.37	1.92	2.86	0.23	7.17	10.09	0.58
Sicurezza pubblica. . . . .	2.26	3.33	0.14	2.91	4.44	0.16	1.43	2.02	0.10
Nettezza, illuminazione ed altri servizi pubblici. . . . .	4.51	6.55	0.49	6.27	9.45	0.54	2.28	3.10	0.40
Guardia Nazionale. . . . .	0.46	0.67	0.06	0.56	0.83	0.07	0.34	0.48	0.03
Lavori pubblici. . . . .	20.96	9.80	43.09	19.90	7.56	42.03	22.32	12.41	44.66
Istruzione. . . . .	8.92	12.73	1.36	7.55	10.88	1.57	10.66	14.94	1.05
Culto e cimiteri. . . . .	2.62	2.42	3.01	1.63	1.55	1.77	3.88	3.45	4.86
Beneficenza . . . . .	3.01	4.53	.....	2.71	4.22	.....	3.39	4.90	.....
Spese diverse dalle precedenti. . . . .	9.91	9.40	10.92	10.14	9.56	11.17	9.63	9.21	10.54
Anticipazioni per conto del governo. . . . .	0.30	0.45	.....	0.36	0.40	.....	0.35	0.51	.....
Contabilità speciali . . . . .	6.80	4.56	11.22	7.05	4.72	11.23	6.47	4.37	11.20

TAVOLA XXIII.

PER OGNI CATEGORIA DI SPESA QUANTE A TITOLO

Numero d'ordine	TITOLI DELLE SPESE	1874					
		COMUNI URBANI E RURALI		COMUNI URBANI		COMUNI RURALI	
		Ordinaria	Straordin.	Ordinaria	Straordin.	Ordinaria	Straordin.
		1	Interessi ed estinzione di mutui passivi, censi, canoni, livelli, ecc.	49.01	50.99	54.53	45.47
2	Spese d'amministrazione . . . . .	95.79	4.21	96.37	3.63	95.22	4.78
3	Spese a carico di più comuni. . . . .	85.84	14.16	87.05	12.95	85.32	14.64
4	Igiene . . . . .	97.04	2.96	95.69	4.31	97.50	2.50
5	Sicurezza pubblica. . . . .	97.94	2.06	97.99	2.01	97.81	2.19
6	Nettezza, illuminazione ed altri servizi pubblici. . . . .	96.37	3.63	96.89	3.11	94.54	5.46
7	Guardia nazionale. . . . .	95.96	4.04	95.43	4.57	97.05	2.95
8	Lavori pubblici . . . . .	31.03	68.97	24.47	75.53	38.49	61.51
9	Istruzione . . . . .	94.88	5.12	92.57	7.43	96.98	3.02
10	Culto e cimiteri . . . . .	61.41	38.59	61.21	38.79	61.52	38.48
11	Beneficenza. . . . .	100...	.....	100...	.....	100...	.....
12	Spese diverse dalle precedenti. . . . .	63.04	36.96	60.59	39.41	66.36	33.64
13	Anticipazioni per conto del Governo. . . . .	100...	.....	100...	.....	100...	.....
14	Contabilità speciali . . . . .	44.61	55.89	43.05	56.95	46.79	53.21

rapporti centesimali (tav. XXII e XXXIII).

TE PER OGNI SINGOLA CATEGORIA.

A N N O 1 8 7 3									A N N O 1 8 6 9								
COMUNI URBANI E RURALI			COMUNI URBANI			COMUNI RURALI			COMUNI URBANI E RURALI			COMUNI URBANI			COMUNI RURALI		
Totale	Ordin.	Straor.	Totale	Ordin.	Straor.	Totale	Ordin.	Straor.	Totale	Ordin.	Straor.	Totale	Ordin.	Straor.	Totale	Ordin.	Straor.
19.84	12.63	30.04	25.45	19.37	31.81	10.87	4.88	25.35	17.24	12.05	25.86	22.16	18.62	26.48	10.36	5.13	24.43
15.09	24.88	1.24	12.31	23.29	0.84	19.54	26.75	2.29	15.36	23.63	1.63	12.63	22.00	1.21	19.19	25.35	2.62
1.09	1.56	0.44	0.52	0.81	0.21	2.02	2.42	1.05	1.00	1.34	0.44	0.46	0.70	0.16	1.75	2.00	1.07
3.64	6.02	0.29	1.51	2.77	0.19	7.05	9.77	0.55	4.38	6.64	0.63	2.35	3.86	0.51	7.21	9.56	0.93
1.78	2.93	0.16	2.10	3.97	0.15	1.26	1.72	0.16	1.01	1.55	0.11	1.44	2.56	0.09	0.39	0.48	0.16
4.46	7.31	0.43	5.69	10.71	0.45	2.49	3.38	0.37	5.12	7.90	0.50	6.46	11.44	0.40	3.24	4.17	0.73
0.50	0.82	0.06	0.53	0.99	0.05	0.45	0.61	0.07	1.15	1.69	0.25	1.10	1.84	0.20	1.22	1.53	0.36
21.97	9.96	38.96	21.98	7.57	37.03	21.97	12.73	44.08	18.83	10.60	32.48	17.18	8.38	27.89	21.13	12.95	43.15
7.88	12.65	1.12	6.03	10.75	1.10	10.82	14.85	1.17	8.42	12.72	1.28	6.39	10.61	1.24	11.26	14.94	1.36
2.47	2.51	2.41	1.53	1.64	1.42	3.97	3.51	5.06	2.75	2.91	2.48	1.71	1.84	1.55	4.21	4.05	4.64
2.72	4.64	.....	2.33	4.57	.....	3.33	4.72	.....	1.30	2.09	.....	0.94	1.72	.....	1.81	2.48	.....
10.05	9.91	10.24	9.89	10.08	9.68	10.30	9.70	11.74	14.25	14.16	14.40	14.11	13.55	14.79	14.45	14.81	13.48
0.26	0.44	.....	0.19	0.37	.....	0.38	0.53	.....	.....	.....	.....	.....	.....	.....	.....	.....	.....
8.25	3.74	14.61	9.91	3.11	17.07	5.55	4.48	8.11	9.19	2.72	19.94	13.07	2.88	25.48	3.78	2.55	7.07

ORDINARIO E QUANTE A TITOLO STRAORDINARIO.

1 8 7 3						1 8 6 9						Numero d'ordine
COMUNI URBANI E RURALI		COMUNI URBANI		COMUNI RURALI		COMUNI URBANI E RURALI		COMUNI URBANI		COMUNI RURALI		
Ordinaria	Straordin.	Ordinaria	Straordin.	Ordinaria	Straordin.	Ordinaria	Straordin.	Ordinaria	Straordin.	Ordinaria	Straordin.	
37.27	62.73	38.80	61.14	31.32	68.68	43.61	56.39	46.13	53.87	33.07	63.93	1
96.59	3.41	96.64	3.36	96.54	3.46	96..	4..	95.68	4.32	96.30	3.70	2
83.40	16.60	80.12	19.88	84.74	15.26	83.55	16.45	83.77	16.23	83.47	16.53	3
96.72	3.26	93.86	6.14	97.70	2.30	94.61	5.39	90.24	9.76	96.60	3.40	4
96.37	3.63	96.46	3.54	96.13	3.87	95.92	4.08	97.31	2.69	88.74	11.26	5
96.01	3.99	96.13	3.87	95.57	4.43	96.33	3.67	97.21	2.79	93.87	6.13	6
95.29	4.71	95.14	4.86	95.58	4.42	91.92	8.08	91.96	8.04	91.87	8.13	7
26.56	73.44	17.59	82.41	40.89	59.11	35.14	64.86	26.78	73.22	44.64	55.36	8
94.11	5.89	91.07	8.93	96.83	3.17	94.30	5.70	91.26	8.74	96.72	3.28	9
59.50	40.50	54.74	45.26	62.44	37.56	66.10	33.90	58.99	41.01	70.13	29.87	10
100...	.....	100...	.....	100...	.....	100...	.....	100...	.....	100...	.....	11
57.77	42.23	52.13	47.87	66.42	33.58	62.02	37.98	52.73	47.27	74.69	25.31	12
100...	.....	100...	.....	100...	.....	.....	.....	.....	.....	.....	.....	13
26.59	73.41	15.98	84.02	56.95	43.05	13.47	81.53	12.11	87.89	49.25	50.75	14

TITOLI DELLE SPESE ORDINARIE E

Numero d'ordine	PROVINCIE	SPESE ORDINARIE												
		(Anno 1874)												
		Interessi di mutui passivi	Amministrazione	SPESE a carico di più Comuni	IGIENE	Sicurezza pubblica	Nettezza, illuminazione ed altri servizi pubblici	Guardia nazionale	LAVORI pubblici	Istruzione	Culto e Cimiteri	Beneficenza	SPESE diverse	Anticipazioni per conto del governo
36	Massa e Carrara	141585	239073	17394	96381	11505	66099	1390	144311	171077	17167	38032	106655	3090
37	Messina . . . .	91944	772674	56852	72896	195492	365010	37657	478929	391272	105264	162992	226441	19586
38	Milano . . . . .	3145795	2446751	170195	781788	485301	296849	90492	1346604	1623614	278630	750627	3867385	8175
39	Modena . . . . .	223646	528346	26094	170982	49945	111338	17361	195271	300592	39423	146967	181109	105392
40	Napoli . . . . .	6256414	3400154	79052	218861	395922	1944387	298642	644273	1286578	274037	141827	636909	3905
41	Novara . . . . .	405802	1429395	86453	384842	181253	194468	17825	423521	902290	188085	107738	314665	11129
42	Padova . . . . .	49065	719547	56146	261345	74243	194976	25291	782430	473253	32612	260521	199378	6420
43	Palermo . . . . .	1340139	1788794	50360	114002	380059	834152	36067	623661	690051	289333	327440	975177	55411
44	Parma . . . . .	50608	670451	29448	126513	70921	152670	15646	214638	340925	32728	141122	287745	11415
45	Pavia . . . . .	313999	1003417	57224	342710	149368	158316	26608	380605	690040	168789	112562	269765	8691
46	Perugia . . . . .	186340	1451261	86487	600024	93425	240150	25965	384431	836575	125321	144917	508949	52821
47	Pesaro . . . . .	22148	549050	28165	274839	10326	82604	4457	160189	315891	38915	71443	187918	8621
48	Piacenza . . . . .	85375	551512	30363	142648	34725	158691	1700	288959	343044	28458	84108	70088	141183
49	Pisa . . . . .	386555	583872	42927	255108	158864	32556	8624	282080	240265	24919	184430	686462	3810
50	Porto Maurizio.	148633	252036	27448	85826	35563	39950	3225	59563	188352	25761	19043	67876	6070
51	Potenza . . . . .	242791	994459	71211	100398	123396	104836	16132	273156	336043	96380	139400	251573	33592
52	Ravenna . . . . .	166221	755724	21507	221366	113821	145768	4715	364886	401530	23553	124097	209597	9175
53	Reggio Calabria	166218	602955	55230	83465	50105	152634	10156	192495	346322	65969	105476	210322	5645
54	Reggio Emilia .	188629	451095	19094	130301	74122	53818	6261	183227	28440	38534	142002	143783	3985
55	Roma . . . . .	2206168	4627254	183789	1142044	296616	2506751	284884	1500641	1830925	406525	903668	1298427	42669
56	Rovigo . . . . .	39446	472805	43515	223698	38145	88566	12015	501899	261578	45945	152631	255867	6945
57	Salerno . . . . .	358560	877607	65968	139692	123284	127927	50264	327561	431214	99464	115765	177584	42121
58	Sassari . . . . .	79903	643450	43891	114951	51560	94073	3970	155910	249457	44337	35910	165497	18400
59	Siena . . . . .	215143	593829	35428	248333	6886	128710	8861	207346	216637	35543	137503	269962	8930
60	Siracusa . . . . .	16900	290587	26055	18818	102215	163157	16501	62481	183528	65313	160400	176518	9645
61	Sondrio . . . . .	66025	195765	23925	80809	1574	33596	3046	89702	125826	35426	24706	92340	1604
62	Teramo . . . . .	76728	250875	27235	57382	15002	46460	5377	173309	155454	31191	55661	89991	1715
63	Torino . . . . .	1310345	3362482	106200	190602	114708	1335963	65495	781650	1914240	259661	308326	1090113	11585
64	Trapani . . . . .	14429	460986	17920	22500	99992	166565	12423	173786	258409	59387	114097	182480	24287
65	Treviso . . . . .	80742	655720	81035	296115	46023	105807	9657	390644	467475	36718	269095	279616	50327
66	Udine . . . . .	222268	864759	35479	343715	146109	120655	7942	305754	497587	80536	139888	625434	10257
67	Venezia . . . . .	544180	927166	94547	220232	307080	409403	3958	487474	552613	44207	745640	311500	10002
68	Verona . . . . .	303606	853017	97521	314823	184266	60076	17037	493998	511963	72891	495482	675287	14426
69	Vicenza . . . . .	121374	729250	67164	309692	71201	115218	8162	390720	394337	129196	230173	271868	11368
	Regno . . . . .	34219311	65850133	4056358	16322997	8303088	17303145	1764616	25884301	33655325	6403483	11978065	24859352	182033



**STRAORDINARIE PER PROVINCE.**

		SPESE STRAORDINARIE														
		(Anno 1874)														
Conta- bilità speciali ordi- narie	TOTALE delle spese ordinarie	Estin- zione di censi, mutui e impiego di capitali	Ammi- nistra- zione	Spese a carico di più comuni	Igiene	Sicu- rezza pub- blica	Net- tezza, illum. ed altri servizi pub- blici	Gua- rdia nazio- nale	Lavori pubblici	Istru- zione	Culto e Cimiteri	Spese diverse	Contabi- lità speciali straordi- narie	TOTALE delle spese straordinarie	Numero d'ordina-	TOTALE
																generale delle spese
58800	11124 9	136379	15492	820	5142	.....	11000	.....	139865	6056	35498	12481	70247	432490	1544989	36
65968	3042977	139945	10733	9682	1725	420	885	35	450481	3790	118581	383137	162442	1281836	4324813	37
44332	15326488	302764	56281	6946	35217	21330	18382	1076	911892	53328	42448	384812	46476	1880952	17297440	38
150934	2247400	259990	32398	1492	8746	.....	16532	.....	544670	34854	79539	40019	31203	1049449	3226349	39
100939	15681910	1190412	94480	20809	45825	6694	15308	24758	2610651	132985	70877	1255954	115410	5583663	21265573	40
271543	4919009	820097	70651	4981	5414	10327	4137	50	1188005	45475	90882	210074	196516	2646609	7665618	41
58674	3282268	162843	38338	21294	64662	1550	2277	956	458704	47015	47675	302760	22672	1171746	4454014	42
147002	7651948	236636	12769	8698	8044	2575	9892	161	972589	14108	78880	392478	79022	1815802	9437750	43
100953	2157416	167569	29744	950	5600	450	1530	.....	253139	15826	26000	165228	198863	864899	3023315	44
136164	3818258	757211	36983	2021	5168	4031	1012	180	492288	36807	24141	198638	187908	1746388	5554646	45
213388	4950054	600156	73659	9857	3993	800	3300	80	999996	42160	91242	629329	389590	2844112	7794166	46
135142	1889708	305832	11075	1667	1187	.....	2090	163	298795	7224	36419	379823	122231	1165976	3765684	47
5800	1966664	315793	55951	4368	4790	.....	5800	300	150363	15089	51278	63298	242150	909240	2875904	48
96370	3388842	1033057	14800	4014	520	1412	.....	.....	354625	5604	20473	64018	987252	2465775	5854617	49
153693	1113059	266138	7669	3515	155	399	120	.....	173372	6664	20887	74583	34847	590349	1703408	50
147821	2931188	382076	37848	10837	3765	550	3476	485	1324084	7122	70454	116537	116328	2073562	5004750	51
40851	2602809	147343	31725	3500	8072	85	13285	10	460483	9185	9254	21175	32576	736693	3339502	52
98393	2145445	175643	17023	15850	6540	804	4080	579	880696	4888	94165	147836	320098	1668202	3813647	53
107565	1824856	164846	39770	3172	5685	2100	645	100	231467	64933	10336	48102	85930	657146	2482002	54
290615	17551176	1397824	251587	62666	2645	12294	67328	10720	5751590	148676	912612	887932	128833	9635307	27186483	55
20539	2163454	112452	18063	15430	7600	1451	420	350	375808	19521	25389	43562	14596	634637	2798091	56
25086	2962087	206358	45089	13147	3714	645	755	222	918641	4574	51866	156215	76778	1480002	4422089	57
116824	1817133	321159	19750	8788	4210	1500	17225	120	623864	40853	31049	313128	96517	1478163	3295296	58
250115	2348396	349581	16983	2750	12210	1500	2570	100	604700	19042	35887	13093	6381	1064806	3413382	59
288633	1580251	34907	7279	4887	1763	640	2907	1100	342341	25489	11125	75395	19618	527451	2107702	60
92784	867128	119023	6060	1360	1079	.....	1250	60	422537	4000	9240	89616	112520	766765	1633893	61
95258	1081638	106937	12932	5959	300	120	1670	40	317152	245	6204	45164	295869	790592	1872330	62
509188	11450558	1978217	204579	15866	1580	1230	69507	.....	2439858	141427	160152	863863	58915	5930194	17380752	63
101120	1708379	142695	10859	4609	65	.....	1500	.....	383604	5204	6462	65921	61014	681933	2390312	64
21732	2790706	180655	22374	20133	10770	625	9150	420	429281	26454	51364	149151	19284	919661	3710387	65
853644	4204025	338800	54650	11656	83333	9122	2800	160	744683	14635	95282	139946	247900	1692967	5896902	66
110485	4768487	259088	34801	5134	10752	1811	25127	200	452691	24369	14574	586545	365333	1779225	6547712	67
385971	4380364	137841	61303	7319	1903	210	10	1170	315503	16888	21287	135943	499113	1198490	5578854	68
216211	3065934	200842	30351	4521	8597	2237	5810	170	592670	17210	17240	108595	34285	1022088	4088022	69
12064547	264240754	35605857	2892204	669105	498222	185264	651247	74361	57524305	1814269	1023164	14574811	14977728	133490537	397837391	

TITOLI DELLE SPESE ORDINARIE E

Numero d'ordine	PROVINCIE	SPESE ORDINARIE (Anno 1873)												
		Interessi di mutui passivi	Amministrazione	SPESE a carico di più Comuni	IGIENE	Sicurezza pubblica	Nettezza, illuminazione ed altri servizi pubblici	Guardia nazionale	LAVORI pubblici	Istruzione	Culto e Cimiteri	Beneficenza	SPESE diverse	Anticipazioni per conto del governo
1	Alessandria . . . . .	506988	1158559	85767	228153	62250	393437	27221	568313	1097239	136220	73935	30175	18915
2	Ancona . . . . .	343093	721132	27676	285274	198813	32888	9239	268250	383286	61800	125149	275309	19620
3	Aquila . . . . .	81319	658168	52731	164614	28852	141128	11958	267190	367312	92523	59265	194393	19879
4	Arezzo . . . . .	201398	363759	20771	293350	41955	56822	6744	255593	207246	28846	119818	145802	3982
5	Ascoli . . . . .	82944	398570	25747	243931	53406	24917	3765	123320	233816	51947	48925	179780	5185
6	Avellino . . . . .	63119	600252	56690	93889	56595	57604	30134	167950	216258	125192	66102	199816	5814
7	Bari . . . . .	681340	978030	80711	87174	258928	460996	23267	373474	606072	73862	207111	812320	25522
8	Belluno . . . . .	84905	499999	36059	134031	26855	56083	12384	170856	180777	61687	117126	287503	31013
9	Benevento . . . . .	38514	259818	36923	35384	34714	37163	17251	156437	119957	90889	31010	85734	5418
10	Bergamo . . . . .	419928	893102	46445	412111	44848	136641	12362	318976	432130	62240	62700	107940	7724
11	Bologna . . . . .	637397	976442	176365	284330	441627	186818	37060	519611	782063	62963	482107	239989	5572
12	Brescia . . . . .	431331	1316097	89519	530095	61040	184421	25936	455368	610327	124126	140144	339225	9110
13	Cagliari . . . . .	231681	1203324	85550	200637	78166	144036	6303	267978	391825	134183	27128	492390	11335
14	Caltanissetta . . . . .	34652	532540	34937	37896	126902	154765	10110	429392	191036	86528	117802	139111	3435
15	Campobasso . . . . .	65937	483626	64539	58867	120163	23233	24104	182473	202251	110140	50172	181543	8022
16	Caserta . . . . .	175248	916935	128263	162529	232974	264251	113177	636282	597039	165662	117797	330447	15351
17	Catania . . . . .	156557	717390	38580	42597	486145	163992	8026	281103	349586	172379	129019	543111	12796
18	Catanzaro . . . . .	49942	544741	75807	91485	11195	121383	16366	261191	231100	88895	149577	157568	10558
19	Chieti . . . . .	68175	439756	32959	64490	26178	102388	10888	106927	225929	86211	60455	181858	7913
20	Como . . . . .	339826	819514	74302	344217	14895	128959	16057	337462	472272	149037	105480	218956	9369
21	Cosenza . . . . .	25547	498271	59221	58297	20797	74063	11569	213470	213173	91396	102655	170597	50335
22	Cremona . . . . .	211028	776042	47995	279964	94451	61618	31267	404476	407266	56166	164741	155206	5612
23	Cuneo . . . . .	301607	1065948	63310	170220	30454	303119	28319	425207	884729	96020	6242	289760	16164
24	Ferrara . . . . .	327909	629234	180592	159602	34704	172094	17801	273126	386190	28508	298163	293384	15765
25	Firenze . . . . .	5306838	4475699	87899	1241047	105380	1583002	99784	1432013	1209311	132715	213680	1103916	12780
26	Foggia . . . . .	314634	922020	60119	84668	230219	117238	21443	619354	432038	131514	231547	208227	6658
27	Forlì . . . . .	115278	686100	31358	227895	33700	153651	6748	209966	352362	34564	14978	230247	5561
28	Genova . . . . .	1854895	2494426	76605	373445	303478	593864	28030	698439	1265968	137414	106892	599022	32922
29	Girgenti . . . . .	24052	376767	46703	26609	137291	171016	8522	426444	213080	96792	113522	216108	28015
30	Grosseto . . . . .	184756	318278	25117	173451	20109	77164	2516	110354	122040	16981	52716	111792	5100
31	Lecce . . . . .	124514	608772	48847	103375	114344	232204	23051	262300	466742	130713	235826	268490	7103
32	Livorno . . . . .	1032665	922306	13918	284553	51643	310917	12400	228805	249834	12301	278395	246310	13600
33	Lucca . . . . .	453665	614170	20463	137997	14856	145664	4150	231934	229183	35951	99833	197047	4630
34	Macerata . . . . .	43747	570460	21955	287552	17618	77163	9210	199626	370847	57424	99110	185131	6074
35	Mantova . . . . .	121397	591225	34728	232640	122591	105372	7424	537220	457965	42614	178135	471034	13528

STRAORDINARIE PER PROVINCE.

SPESE STRAORDINARIE															TOTALE generale delle spese	Numero d'ordine
(Anno 1873)																
Contabilità speciali ordinarie	TOTALE delle spese ordinarie	Estinzione di censi, mutui e impiego di capitali	Amministrazione	Spese a carico di più comuni	Igiene	Sicurezza pubblica	Nettezza, illum. ed altri servizi pubblici	Guardia nazionale	Lavori pubblici	Istruzione	Culto Cimiteri	Spese diverse	Contabilità speciali straordinarie	TOTALE delle spese straordinarie	TOTA	LE
138037	4830899	1189227	35565	19506	3250	1305	6355	8000	757352	38725	38251	203099	160731	2458366	7282265	1
56236	2807767	816537	17093	1015	3814	3750	7947	1107	201231	12385	39639	189652	42066	1336236	4144903	2
55472	2195104	144911	28974	4367	3690	50	4176	143	699123	9305	40291	90592	679485	1705107	3900211	3
11519	1757605	112114	19802	30264	4528	960	520	.....	244535	7532	45833	67763	9352	543203	2300838	4
93853	1565105	167921	7129	346	600	550	586	570	348331	3990	26303	107576	36365	695567	2260673	5
127994	1869549	358435	33915	6959	9545	976	980	2923	600839	10759	58726	123758	53521	1261336	3130885	6
268834	5037671	1007520	27069	25882	6400	1120	3852	188	3195753	31730	32950	204292	18669	4555425	9593093	7
257879	1957159	347516	41708	2752	6094	30	1701	445	414639	3552	17790	153383	23033	1013243	2370402	8
25958	971670	113323	9303	11577	1122	.....	3175	130	268823	1681	35890	49802	13521	508647	1480317	9
163523	3120670	411838	18831	854	27333	1165	1365	200	129173	6169	32673	313357	3110	946068	4066738	10
411528	5294872	392008	18287	7645	1310	8875	1628	170	290383	27603	32578	72728	20400	873645	6188517	11
829515	5196934	573303	18778	7108	7862	872	5493	1304	259331	10794	12462	132049	10509	1039865	6236792	12
43959	3362364	366874	39899	9270	5875	.....	13013	.....	877775	72428	38424	331561	61779	1816901	5179265	13
90552	2020878	91431	2745	849	727	907	1649	50	745209	5934	16662	32372	12295	910821	2931699	14
113269	1694889	152114	24765	3503	1836	3345	1600	612	967260	4056	46868	63172	19447	1288578	2983467	15
373682	4229637	235642	25787	105576	4148	1145	5831	3825	1251081	10773	134687	116180	169410	2054118	6293755	16
42397	3143972	78333	40548	25196	1553	64727	2730	.....	1683242	38786	73019	181762	21151	2211047	5355019	17
61475	1931783	107371	35211	7426	1608	20	903	211	402719	3442	22023	213031	601431	1396299	3328082	18
257779	1627701	252922	25178	11976	1462	3245	6345	4900	598025	7653	42852	76661	56647	1087866	2715567	19
14545	3074945	328433	34319	3120	11784	431	1858	2106	353833	38215	34418	108958	21240	938215	4013160	20
66481	1655872	225213	52493	16167	3753	1974	5136	128	204234	30560	23434	68476	5460	637027	2292899	21
46450	2742222	132459	7886	403	8162	14333	1893	200	207013	5153	10800	223318	103733	715683	3457965	22
148196	3830295	772599	62751	3187	2733	260	12203	.....	1411271	83072	41148	335799	134540	2809563	6639858	23
21444	2840216	205802	6082	1186	350	300	6940	.....	558732	11770	69194	41804	12248	914708	3754924	24
229883	17234550	26364736	261366	1374	17070	684	226626	5615	5450666	375163	106962	938717	18620979	52369958	69604508	25
125058	3504737	984177	27814	17709	8930	1078	11553	1170	2020119	18859	57893	249577	105891	3504770	7009507	26
104274	2206491	237004	7514	.....	395	.....	1620	.....	279804	10653	41718	74681	22409	675798	2282289	27
181046	8646676	1052046	123355	8029	16618	10855	20000	320	2160256	96339	242293	626725	165188	4522024	13168700	28
78718	1963642	127611	6327	18319	575	2551	24765	70	417827	9050	60454	146930	20164	834643	2798235	29
12451	1232825	464971	6872	7901	3330	487	458	.....	288308	5287	4913	13893	75795	872215	2105040	30
132260	2783541	398865	14896	14549	3278	2924	1280	77	1082883	11727	70036	157750	242883	2001118	4784659	31
57921	3715568	212771	11583	202	600	.....	.....	.....	3239472	4000	400	12210	.....	3481238	7196806	32
1468	2191354	412406	20534	16215	4977	.....	3840	.....	306067	46592	44365	85830	50450	990776	3182130	33
33772	1979689	99827	9234	674	1300	.....	560	60	663199	14113	35248	62448	24498	911161	2890850	34
12720	2978593	297918	24528	9457	3415	1618	4175	164	298009	25675	72186	98156	8792	844088	3232631	35

TITOLI DELLE SPESE ORDINARIE E

		SPESE ORDINARIE													
		(Anno 1873)													
Numero d'ordine	PROVINCIE	Interessi		SPESE		IGIENE	Sicu- rezza pubblica	Vellezza, illumina- zione ed altri servizi pubblici	Guardia nazio- nale	LAVORI pubblici	Istruzione	Culto e Cimiteri	Bene- ficienza	SPESE diverse	Antici- pazioni per conto del governo
		di mutui passivi	Ammini- strazione	a carico di più Comuni											
36	Massa e Carrara .	134868	233896	17253	93192	43738	23102	2275	170162	159109	16276	35561	130429	3420	
37	Messina . . . . .	74858	755937	53337	71469	204703	361894	31813	799939	393054	104530	153603	207311	22771	
38	Milano . . . . .	2907051	2442930	111944	804853	269389	768880	98829	861560	1508922	244368	769447	2692254	10705	
39	Modena . . . . .	194570	530703	25899	156152	49417	113482	20395	184997	296692	39996	155608	211099	102000	
40	Napoli . . . . .	5877971	3536230	90056	185471	366276	2033220	367042	605079	1168102	275369	725254	913001	3330	
41	Novara . . . . .	373811	1366204	70690	376165	178293	300073	23689	409115	874129	181442	94557	323473	9927	
42	Padova . . . . .	49394	698564	56696	247005	103042	165967	27281	822572	453558	31273	260999	279333	5063	
43	Palermo . . . . .	985610	1761546	43565	79929	368690	848146	37302	634441	678984	287267	318678	1237049	56359	
44	Parma . . . . .	28668	676091	29832	148287	85618	125327	16233	197000	327490	32002	140612	223544	9250	
45	Pavia . . . . .	403287	1022661	53916	338007	171026	129308	29006	377378	661951	169899	92390	294160	3933	
46	Perugia . . . . .	161687	1320295	87682	569030	34020	286205	31194	372320	765029	123711	140328	525197	49318	
47	Pesaro . . . . .	33410	577666	28531	265241	11896	77378	4720	156225	292446	38058	70454	174210	8521	
48	Piacenza . . . . .	42309	507827	28030	122635	39812	150972	3543	189056	342938	34204	87189	207250	12410	
49	Pisa . . . . .	888565	603262	39233	247940	57565	134256	8903	283776	240028	25519	174183	563543	5490	
50	Porto Maurizio . .	151277	235799	25866	80845	18546	55089	3595	45836	194932	25942	18413	67601	5900	
51	Potenza . . . . .	176556	956220	65413	95900	61412	149757	16549	443183	269255	121409	121905	254362	31837	
52	Ravenna . . . . .	104912	700451	20366	243180	101741	111823	5938	354514	363833	33836	113156	225306	7085	
53	Reggio Calabria . .	173017	485331	54653	56237	32606	153839	9836	148889	330044	59211	127942	243180	3203	
54	Reggio Emilia . . .	183356	493030	19501	120541	35851	96371	7811	179665	278697	41263	104985	210996	4390	
55	Roma . . . . .	503990	3030322	188135	1019706	375321	2366708	311718	1056662	1397708	494560	641307	1435940	62524	
56	Rovigo . . . . .	35701	410439	41055	210015	53127	82581	15626	474966	238241	38703	140967	213145	5690	
57	Salerno . . . . .	381350	800558	62980	122356	43908	162246	53398	475757	433189	100733	114490	188425	40300	
58	Sassari . . . . .	75414	627072	41877	111232	50808	94494	8510	141620	231423	41107	33123	153058	20165	
59	Siena . . . . .	195800	565264	33390	204914	7846	136832	5435	201285	190990	30787	133714	204509	9900	
60	Siracusa . . . . .	16465	303479	19374	20635	98488	152993	18244	82138	172933	60713	152910	176025	11071	
61	Soudrio . . . . .	63183	187985	24486	81551	1292	33489	3511	81796	115404	34622	23331	77765	2857	
62	Teramo . . . . .	75416	253554	30184	52235	14595	41301	6422	168607	138964	34313	57148	101489	1760	
63	Torino . . . . .	1300296	2986991	103042	213194	108211	1254697	67567	759123	1817336	254068	308307	1060467	17257	
64	Trapani . . . . .	14018	431846	17270	25169	105420	166228	11437	190707	245032	64627	112489	245727	24415	
65	Treviso . . . . .	59295	627335	71047	218519	49006	152276	13897	358434	440005	34306	249046	345628	18427	
66	Udine . . . . .	339147	830691	76485	287636	121228	168283	11269	285842	477744	85004	115463	857919	8467	
67	Venezia . . . . .	563736	822084	83966	209389	199192	511860	6877	527237	511735	42705	758617	298710	6710	
68	Verona . . . . .	155255	776158	81526	299593	161262	69423	20681	468569	482466	70103	445567	304986	8034	
69	Vicenza . . . . .	117579	663848	61582	295895	63096	92537	32516	373691	373735	128453	195069	264338	41455	
	Regno . . . . .	32038546	63166870	3953764	15266596	7424565	18548831	2070262	25286691	32110948	6366350	11774669	25154010	1125437	

STRAORDINARIE PER PROVINCE.

		SPESE STRAORDINARIE														
		(Anno 1873)														
Contabilità speciali ordinarie	TOTALE delle spese ordinarie	Estinzione di censi, mutui e impiego di capitali	Amministrazione	Spese a carico di più comuni	Igiene	Sicurezza pubblica	Nettezza, illum. ed altri servizi pubblici	Guardia nazionale	Lavori pubblici	Istruzione	Culle e Cimiteri	Spese diverse	Contabilità speciali straordinarie	TOTALE delle spese straordinarie	TOTALE generale delle spese	Numero d'ordine
53425	1122701	173389	11567	2756	10586	4160	2104	.....	245313	4965	12535	160718	45713	673806	1796507	36
142598	3377947	122185	32489	18989	1527	1332	459	746	273316	1929	137402	392735	200080	1183139	4561086	37
81804	13573036	228552	14682	2875	30683	29740	23059	2694	564934	64476	56556	688899	9766	1716946	16289282	38
98167	2179477	260367	11116	1971	688	7907	1811	.....	398130	26107	61923	47350	130867	948437	3127314	39
79453	16226654	3754841	76602	24155	4483	605	7976	13145	2279390	124688	58710	590889	63327	6928811	3225165	40
145625	4627253	824577	52603	10691	5830	6810	2178	190	825147	32964	102543	238574	156770	2258739	625992	41
58964	3259711	159016	20702	48804	4802	3146	32747	983	435815	37760	58762	355996	97812	1256345	4510056	42
161475	7498931	294051	11028	10619	13658	4827	15698	364	1235122	21947	111757	612091	66418	2396580	9895511	43
85866	2126729	389862	35139	1070	2850	2000	3734	.....	224366	22588	41103	119784	145008	988104	3114833	44
90183	3837037	555994	24722	5056	4986	6580	1925	1020	367189	34897	32202	267071	20855	1322647	8159684	45
221273	4688581	585971	27804	12233	1251	.....	15162	730	1406142	44411	118604	343964	123542	2679814	7368395	46
88372	1828128	307874	9518	4341	1592	250	2040	648	351236	12994	52092	122483	104023	969093	2797221	47
40894	1809048	251392	63236	4216	2949	.....	3500	375	278626	13034	37301	29918	15350	699917	2508966	48
274078	3496343	865167	6633	3017	60	100	5420	.....	940030	7095	49552	118649	97092	2366669	5803012	49
6754	935895	332227	9279	5750	1280	114	735	25	518932	2789	14728	54338	67190	1007392	1943287	50
106120	2869887	348252	35964	9013	2073	6680	5554	240	1078227	13109	47448	253694	64420	1866674	4736321	51
20474	2396678	146760	18238	262	410	8993	10295	60	416243	10347	28600	42351	16098	688955	3085633	52
101975	1985860	84520	8974	8666	4529	1451	1240	560	928675	3486	98891	192861	3395	1332248	3318108	53
83851	1860338	146730	15354	2080	50	1762	795	75	155648	30317	14401	20486	14521	402169	2262507	54
277609	13972303	907063	219479	98856	157517	29112	175552	19701	14700357	146093	977272	5294687	89299	22814991	36787394	55
33783	1994045	82625	2237	6577	1000	350	1580	450	250332	14047	13513	74650	3176	450537	2444582	56
18233	3006923	197710	71403	6877	1871	2481	6404	1750	954069	3184	87154	109378	217591	1659873	4666796	57
101585	1726498	354459	24356	7908	4297	450	9750	130	360199	21085	47275	250425	254088	1334416	3060914	58
269486	2190141	601904	8360	2803	11868	3000	5830	.....	752274	17049	25784	16297	14325	1459494	3649635	59
132561	1418229	46524	1009	17364	2093	261	2616	2344	413794	15577	10926	69695	6889	589095	2007324	60
21530	752831	68233	3393	308	.....	770	393	110	338763	2070	1402	61454	39495	517291	1270122	61
93247	1069235	56857	8700	6213	300	190	1070	240	233644	1304	1915	25780	257242	593385	1662330	62
679489	10930045	880638	115212	16378	1508	1910	14849	12310	3185696	113610	129262	536457	169650	5177880	16107926	63
100009	1754394	111844	1880	5210	885	.....	2100	.....	449082	9205	5132	58000	25782	664121	2418515	64
40545	2671766	348068	15280	16108	14756	1166	1796	415	420026	32585	52196	165391	32476	1100261	3772027	65
460730	4126308	400981	89722	13808	18041	3497	3040	130	678676	13065	73952	99271	341350	1694540	5320848	66
567120	5108388	104969	20674	4290	18043	14775	17286	3500	488955	20581	31607	245567	319054	1289305	6397693	67
71354	3415009	581270	50045	4972	2016	1120	250	2852	1293466	26229	15364	639940	485668	3103192	6512201	68
31240	2755034	102681	19061	2198	9317	4079	265	1630	217808	15648	25631	117481	31291	547074	3302108	69
9501350	253788889	53917073	2229664	786947	517456	279885	771499	102295	69925749	2007952	4332593	18384911	26231235	170487263	133276151	

TAVOLA XX ter.

TITOLI DELLE SPESE ORDINARIE E

Numero d'ordine	COMPARTIMENTI	SPESE ORDINARIE											
		Interessi di mutui passivi	Amministrazione di più Comuni	SPESE a carico di più Comuni	IGIENE	Sicurezza pubblica	Nettezza, illuminazione ed altri servizi pubblici	Guardie nazionali	LAVORI pubblici	Istruzione	Culto e Cimiteri	Benevolenza	SPESE diverse

ANNO

1	Piemonte . . . .	2516381	7116239	349336	985900	566672	2087024	137658	2212300	4869645	686405	507467	2014535	49499
2	Liguria . . . .	559380	2812641	102866	383028	507056	417752	22483	576049	1140544	89543	111504	1353037	38355
3	Lombardia . . . .	5128103	8008388	564867	3172062	993588	1060880	205239	3897523	4925752	926423	1589210	5426026	69375
4	Veneto . . . .	1461814	5741459	563004	2105417	903457	1142327	91206	3561713	3348137	508333	2419875	2723330	113303
5	Emilia . . . .	1683039	5359150	408699	1487887	892091	1103688	94267	2307447	3248843	291753	1455575	1637414	301018
6	Umbria . . . .	186340	1451261	86487	600024	93425	240150	25905	384431	836575	125321	144917	508949	52821
7	Marche . . . .	572327	2202289	107928	1143516	210418	302390	23203	707897	1280802	218476	343899	764244	45896
8	Toscana . . . .	8885136	8198355	261313	2882496	1190764	1606436	106688	3041929	2692304	303754	1171879	2394068	52542
9	Roma . . . .	2206168	4627254	183789	1142044	296616	2506751	284884	1500641	1860925	406525	908668	1398427	42669
10	Napolitano . . . .	9009094	13288132	1030013	1754911	1692555	4317331	638162	4722279	6485317	1780406	2046412	3838143	206068
11	Sicilia . . . .	1681034	5099878	266690	345645	1318238	2302477	125957	2546258	2322164	887784	1213972	2313991	178397
12	Sardegna . . . .	330495	1955078	131566	340067	162508	215939	8904	425834	644317	178760	69678	647188	32150
	Regno . . . .	34219311	65850133	4056358	16322997	8803088	17303145	1764616	25884301	33655325	6403483	11978065	24859352	1182033

ANNO

1	Piemonte . . . .	2482402	6578762	322809	987732	379208	2157826	146796	2161758	4673438	667750	488041	2033875	62263
2	Liguria . . . .	2006172	2730225	102171	354290	322024	648953	31655	744275	1460900	163856	125306	666623	39822
3	Lombardia . . . .	4957031	8049556	483335	3073438	779532	1548688	224454	3364256	4696240	883132	1586668	4356540	63159
4	Veneto . . . .	1405015	5329118	508416	1902033	776808	1299010	140031	3482167	3158261	492239	2282254	2871562	118291
5	Emilia . . . .	1633999	5199917	511922	1462422	822473	1110538	115889	2108235	3130274	297336	1396798	1894815	162733
6	Umbria . . . .	161687	1320295	87682	569030	34020	286295	31194	372320	765929	123711	140628	525197	49314
7	Marche . . . .	503194	2267828	103909	1081998	281733	212346	31934	747421	1270397	209229	343638	814430	39400
8	Toscana . . . .	8348550	8099634	258044	2679444	343092	2467759	142209	2913942	2608634	299370	1107900	2703348	58922
9	Roma . . . .	508990	8930322	188135	1019796	375324	2366708	311718	1056662	1397708	404560	641307	1435940	62524
10	Napolitano . . . .	8373199	12951312	1006116	1519980	1653748	4193044	759255	5088563	6082325	1777532	2558256	4441850	248243
11	Sicilia . . . .	1306212	4879505	253789	304504	1527629	2019034	125254	2844494	2243599	872836	1098023	2764442	190062
12	Sardegna . . . .	357095	1830396	127436	311929	128974	239180	9873	402598	623248	175290	60251	645388	31700
	Regno . . . .	32038546	63166870	3953764	15266596	7424565	18548831	2070262	25286691	32110948	6366359	11774669	25154010	1125437

**STRAORDINARIE PER COMPARTIMENTI.**

SPESE STRAORDINARIE														TOTALE generale delle spese	Numero d'ordine
Contabilità speciali ordinarie	TOTALE delle spese ordinarie	Estinzione di censi, mutui e impiego di capitali	Amministrazione	Spese a carico di più comuni	Igiene pubblica	Sicurezza pubblica	Nettezza, illum. ed altri servizi pubblici	Guardia nazionale	Lavori pubblici	Istruzione	Collo e Cimiteri	Spese diverse	Contabilità speciali straordinarie		

1874.

120384	25329445	4800590	382908	57625	19285	18632	97748	11520	5891372	255778	331705	1488222	559290	13908660	39238105	1
441427	8535665	1156069	86443	18870	38293	16702	11252	40	3790244	117726	103849	1590392	5776483	12646363	21182028	2
981286	36928731	2892221	234014	30556	95088	29761	37077	4410	3112764	137232	227829	1597224	424369	8822545	45761276	3
1700200	26462675	1782923	286199	85934	143908	17444	70714	3686	3872075	170587	286794	1650211	1243683	9614153	36076828	4
400193	21171073	2458168	308110	19659	40465	8835	55249	460	3089002	219775	294625	651487	688328	7834163	29005236	5
213348	4950054	600156	73659	9857	3993	800	3900	30	999996	42160	91242	629329	389590	2844112	7794166	6
591571	8314796	1390434	62577	5053	7046	.....	9705	279	1671552	32281	191850	648089	428526	4377386	12692182	7
581666	33304330	11174250	318426	72297	37840	21289	131547	6005	8668328	251985	321206	577051	1955101	23535325	56839655	8
593815	17551176	1397824	251587	92666	2345	12294	67928	10720	5751590	148676	912612	887982	128833	9635307	27186423	9
4152913	54937466	6313326	728941	208268	89602	15976	83492	35593	14875615	288349	832392	3167502	2643491	29281947	84219413	10
950726	21553211	995149	75744	82199	14752	42181	65181	1441	4710299	97540	357996	1304764	580285	8327531	29880742	11
165818	5308132	714747	83596	16121	5310	1960	18059	183	1091468	52180	71064	442608	165749	2663045	7971177	12
12064547	<b>264346754</b>	35605857	2892204	669105	498222	185264	651247	74361	57524305	1814269	4023164	14574811	14977728	133490637	<b>307837291</b>	

1873.

1081337	22218492	3661241	236193	49762	13321	10085	35585	20700	6179468	218371	311204	1316929	621691	12704548	36923040	1
107800	9582571	1864273	132634	13779	17898	10969	20735	345	2679218	99108	257016	681063	232378	5529416	15111987	2
1260299	35276328	2596725	147139	29181	94525	55500	40161	7798	2517805	188339	252759	1893262	217600	8040803	43317131	3
1521615	25287420	2136101	209429	99509	74069	28163	58365	10405	4199717	163469	288815	1852295	1333860	10454497	35741917	4
865438	20713849	2080125	169966	18360	9032	29887	30323	680	1601932	152739	322178	449102	377439	6191733	26905582	5
221275	4688581	585971	27804	12293	1251	.....	15162	730	1406142	44411	118604	343964	123542	2679814	7368395	6
273233	8180650	1392159	42974	6376	7306	4550	11133	2385	1558997	43482	153582	482159	206954	3912057	12092747	7
210230	32941087	29207458	348717	64532	53019	9391	244298	5615	10866385	467683	290344	1414077	19787540	62757359	96898446	8
277609	13972303	907066	219479	98856	157517	29112	175552	19701	14700357	146093	977272	5294687	89299	22814991	36787294	9
2007290	52660713	8422642	507018	280613	59328	27214	67111	30242	16759864	288316	859768	2588763	2572340	32461282	85121905	10
748610	21177993	871979	96026	96540	20018	74605	50008	3574	5217592	102428	415352	1488589	352739	8789446	29967439	11
145554	5088862	721333	64255	17178	10172	450	29768	190	1237974	93513	85699	581990	315867	3151317	8210179	12
901350	<b>253788839</b>	53917073	2229664	786497	517456	279885	771499	102295	69925749	2007952	4332593	18574811	26231239	179487263	<b>43376152</b>	

Distinguiamo tanto le spese ordinarie che le straordinarie nelle più importanti categorie,

TAVOLA XXI.

Numero d'ordine	TITOLI delle SPESE	1874			1873		
		TOTALE	ORDIN.	STRAOR.	TOTALE	ORDIN.	STRAOR.

COMUNI URBANA

1	Interessi ed estinzione di mutui passivi, censi, canoni, livelli, ecc.	69825168	24219311	35605857	85955620	32038647	53917073
2	Spese d'amministrazione . . . . .	68742337	63850133	2892204	65396534	63168870	2229664
3	Spese a carico di più comuni . . . . .	4725463	4056358	669105	4740711	3953764	786947
4	Igiene . . . . .	16821219	16322997	498222	15784052	15266596	517456
5	Sicurezza pubblica . . . . .	8988352	8808088	185264	7704450	7424565	279885
6	Nettezza, illuminazione ed altri servizi pubblici . . . . .	17954392	17803145	631247	19320330	18548831	771499
7	Guardia Nazionale . . . . .	1838977	1764616	74361	2172557	2070262	102295
8	Lavori pubblici . . . . .	83408606	25884301	57524305	95212440	35386691	69925749
9	Istruzione . . . . .	35469594	33655325	1814269	34118900	32110948	2007952
10	Culto e cimiteri . . . . .	10426647	6403183	4023164	10698943	6366350	4332593
11	Beneficenza . . . . .	11978065	11978065	.....	11774669	11774669	.....
12	Spese diverse dalle precedenti . . . . .	39434163	24850352	14574811	43538921	25154010	18384911
13	Anticipazioni per conto del Governo . . . . .	1182033	1182033	.....	1125436	1125436	.....
14	Contabilità speciali . . . . .	27042275	12064547	14977728	35732589	9501350	26231239
	<i>Totale . . . . .</i>	<b>397837291</b>	<b>264346754</b>	<b>133490537</b>	<b>433276152</b>	<b>253788889</b>	<b>179487261</b>

COMUNI

1	Interessi ed estinzione di mutui passivi, censi, canoni, livelli, ecc.	51567470	28117436	28450034	67819823	26357671	41462152
2	Spese d'amministrazione . . . . .	34210120	32937897	1242253	32795936	31693360	1102576
3	Spese a carico di più comuni . . . . .	1415754	1232380	183374	1371409	1098755	272654
4	Igiene . . . . .	4285837	4101186	184671	4020043	3773075	246968
5	Sicurezza pubblica . . . . .	6490272	6359756	130516	5600795	5403323	198173
6	Nettezza, illuminazione ed altri servizi pubblici . . . . .	13977961	13549691	434330	15162240	14574916	587324
7	Guardia Nazionale . . . . .	1244242	1187411	56931	1415148	1346354	68814
8	Lavori pubblici . . . . .	44367891	10838838	33508295	53570983	10302912	49268071
9	Istruzione . . . . .	16831016	15579752	1251284	16063750	14628653	1435097
10	Culto e cimiteri . . . . .	3636564	2225934	1410630	4081222	2234050	1847172
11	Beneficenza . . . . .	6048306	6048306	.....	6220494	6220494	.....
12	Spese diverse dalle precedenti . . . . .	22602205	13093838	8908307	26351948	13737085	12614843
13	Anticipazioni per conto del Governo . . . . .	567017	567017	.....	499004	499004	.....
14	Contabilità speciali . . . . .	15724570	6769221	8955349	26477839	4231117	2246722
	<i>Totale . . . . .</i>	<b>232967225</b>	<b>143252671</b>	<b>79716554</b>	<b>284450835</b>	<b>136099749</b>	<b>130350586</b>

COMUNI

1	Interessi ed estinzione di mutui passivi, censi, canoni, livelli, ecc.	18257698	6101875	12155823	18135797	5680876	12454921
2	Spese d'amministrazione . . . . .	34532217	32882266	1649951	32600598	31473510	1127088
3	Spese a carico di più comuni . . . . .	3309709	2823978	485781	3369302	2855009	514293
4	Igiene . . . . .	12555382	12221831	318551	11764009	11498521	270188
5	Sicurezza pubblica . . . . .	2498080	2448332	54748	2103654	2022242	81412
6	Nettezza, illuminazione ed altri servizi pubblici . . . . .	3976431	3759514	216917	4158090	3973915	184175
7	Guardia Nazionale . . . . .	594735	577206	17580	757409	723928	33481
8	Lavori pubblici . . . . .	39040715	15025405	24015310	36641457	14983779	21657678
9	Istruzione . . . . .	18638578	18075573	563005	18055150	17482375	579355
10	Culto e cimiteri . . . . .	6790083	4177549	2612584	6617721	4122900	2485421
11	Beneficenza . . . . .	5929759	5929759	.....	5554175	5554175	.....
12	Spese diverse dalle precedenti . . . . .	16831958	11185454	5686504	17186973	11416925	5770348
13	Anticipazioni per conto del Governo . . . . .	615016	615016	.....	626432	626432	.....
14	Contabilità speciali . . . . .	11317705	5295326	6022379	9254750	5270238	3084517
	<i>Totale . . . . .</i>	<b>174888086</b>	<b>121094083</b>	<b>53773983</b>	<b>166225517</b>	<b>117689140</b>	<b>49136377</b>

(1) Meno la provincia di Roma.



presentando separatamente i bilanci dei comuni urbani e quelli dei rurali (tav. XXI.)

1872			1871			1870 (1)			1869			Numero d'ordine
TOTALE	ORDIN.	STRAOR.	TOTALE	ORDIN.	STRAOR.	TOTALE	ORDIN.	STRAOR.	TOTALE	ORDIN.	STRAOR.	

**NI E RURALI.**

74105754	31013116	43092638	68182423	31537859	36644564	65377894	23957459	41420185	55098444	24029383	31069061	1
61086364	57969784	3116580	56329279	53940374	2389905	52100623	49448723	2351900	49111205	47146405	1054800	2
485180	3928635	861545	3828616	3179993	648623	3311814	2762439	549875	3190045	2665815	524780	3
16058518	15635416	433102	15415556	15010710	374846	13972881	13547529	425352	13992381	13237814	754567	4
4210842	4121436	89106	3708337	3606710	101627	2939459	2848377	91082	3217611	3066302	131309	5
22249414	19474863	774571	19784514	18896851	888163	17599570	17082640	516930	16360106	15759071	601035	6
263841	2344201	119640	2940616	2729378	211238	2878371	2657234	221137	3668106	3371752	296584	7
85823966	24492711	61331265	67729937	23502128	44227809	74204788	22338877	51865911	60173655	21146654	39027001	8
31872026	30223644	1578332	30681798	29013433	1638365	28359109	26840479	1518630	26905119	25372254	1532865	9
9064553	6103992	3800561	9737894	6003270	3644624	8678036	6558469	3119567	8799905	5816598	2933307	10
4134017	4154017	.....	4204421	4204421	.....	4137640	4137640	.....	4168333	4188338	.....	11
45188508	29942122	15446386	42820222	29451104	13369118	39716826	27155114	12561712	45548268	28248680	17299588	12
.....	.....	.....	.....	.....	.....	.....	.....	.....	.....	.....	.....	13
28174492	7231935	20942497	20990026	7665910	13324116	17107109	5389947	11767162	29380207	5426480	23953727	14
<b>23337495</b>	<b>236750932</b>	<b>151586563</b>	<b>246353639</b>	<b>228891341</b>	<b>117462298</b>	<b>330384120</b>	<b>203674927</b>	<b>126709193</b>	<b>319613385</b>	<b>199475041</b>	<b>120138344</b>	

**URBANI.**

56253139	23211181	31041958	52065589	25892251	26167338	50906041	18989686	31966355	41282138	19045141	22236997	1
31444127	29654897	1789230	28197751	26799216	1398535	25583387	23885409	1697918	23531531	22514285	1017216	2
1413527	1147608	265924	996338	854104	142234	867804	748780	119024	857620	718408	139212	3
4511943	4396617	123326	4223163	4129251	102912	3850463	3685106	165357	4377781	5950497	427284	4
3360329	3315050	45279	2893049	2917948	65101	2458809	2394308	64501	2694241	2821841	72400	5
5310232	14726545	583687	15156944	14491133	665811	13126281	12810919	315362	12040052	11704044	336008	6
1561871	1489109	73762	1826266	1688361	187905	1669194	1528391	140503	2048081	1883507	164574	7
5187124	10186921	41084293	37269614	9849141	27620473	44474276	9194270	35280006	31996326	8568954	23427372	8
1724059	13661758	1062301	14081271	12957234	1124037	12746251	11736807	1009444	11897883	10857544	1040389	9
3613608	2046533	1567075	3516624	2036535	1480089	3038608	1843550	1195058	3184337	1878364	1305973	10
1678169	1678169	.....	1721963	1721963	.....	1739787	1739787	.....	1755583	1755583	.....	11
23765613	14052678	9712940	23069725	14563190	8506585	20391072	13023884	7317188	26282885	13860100	12422785	12
.....	.....	.....	.....	.....	.....	.....	.....	.....	.....	.....	.....	13
21892165	4138970	17753195	15392304	4857408	10584896	12102619	2938127	9164492	24347111	2917815	21399296	14
<b>23149796</b>	<b>125708026</b>	<b>105701970</b>	<b>200600601</b>	<b>122554735</b>	<b>77945866</b>	<b>192364592</b>	<b>104469384</b>	<b>88485208</b>	<b>186295589</b>	<b>102306083</b>	<b>83989486</b>	

**RURALI.**

17852615	5801935	19050380	16116834	5639608	10177326	14471853	5017773	9154080	13816306	4984242	8832064	1
29642237	28314887	1327350	28131528	27140858	990570	26517236	25563254	953982	25579674	24032120	947554	2
3371653	2776082	595621	2832278	2325889	503980	2444010	2013859	480851	2332425	1946907	385518	3
11536575	11286790	309776	11192393	10930459	271934	10122418	9862423	259995	9614600	9287317	327288	4
850513	806386	44127	725288	688762	36356	480650	454069	26581	523370	464461	58909	5
4939202	4748318	190884	4627570	4105218	222352	4473289	4271721	201568	4320054	4055097	265027	6
901970	856092	46678	1114350	1041017	73338	1209177	1128548	80634	1620025	1488245	131780	7
33952752	14305790	19646938	30460323	13852987	16607336	29730512	13144607	16585905	28177329	12577700	15599629	8
17147967	16631886	516081	16600527	16086193	514328	15612858	13103672	509186	15007236	14514710	492526	9
6350945	4117459	2233486	6221270	4056735	2164535	5639428	3714919	1924509	5615568	3938234	1677334	10
2475848	2475648	.....	2482458	2482458	.....	2397853	2397853	.....	2412750	2412750	.....	11
21622895	16889449	5733446	19750497	14887914	4962583	19325754	14131230	5194524	19265383	14388580	4878803	12
.....	.....	.....	.....	.....	.....	.....	.....	.....	.....	.....	.....	13
6182327	3093025	3189302	5597722	2808502	2789220	5004490	2401820	2602670	5033096	2478665	2554431	14
<b>15027609</b>	<b>111042906</b>	<b>45884593</b>	<b>145853038</b>	<b>106336606</b>	<b>39516432</b>	<b>137429528</b>	<b>99205543</b>	<b>38223985</b>	<b>123317816</b>	<b>97168958</b>	<b>36148858</b>	

Dalle quali cifre effettive si deducono i seguenti

TAVOLA XXII.

PER 100 LIRE SPESE TOTALI, QUAN

TITOLI DELLE SPESE	ANNO 1874								
	COMUNI URBANI E RURALI			COMUNI URBANI			COMUNI RURALI		
	Totale	Ordin.	Straor.	Totale	Ordin.	Straor.	Totale	Ordin.	Straor.
	Incassi ed estinzione di mutui passivi, censi, canoni, livelli, decime ed impieghi di capitali. . . . .	17.55	12.95	26.67	23.13	19.64	29.40	10.44	5.04
Spese d'amministrazione. . . . .	17.28	24.91	2.17	15.34	23.01	1.60	19.75	27.15	3.07
Spese a carico di più comuni. . . . .	1.19	1.53	0.50	0.63	0.86	0.23	1.89	2.33	0.90
Igiene . . . . .	4.23	6.17	0.37	1.92	2.86	0.23	7.17	10.09	0.58
Sicurezza pubblica. . . . .	2.26	3.33	0.14	2.91	4.44	0.16	1.43	2.02	0.10
Nettezza, illuminazione ed altri servizi pubblici. . . . .	4.51	6.55	0.49	6.27	9.45	0.54	2.28	3.10	0.40
Guardia Nazionale. . . . .	0.46	0.67	0.06	0.56	0.83	0.07	0.34	0.48	0.03
Lavori pubblici. . . . .	20.98	9.80	43.09	19.90	7.58	42.03	22.32	12.41	44.66
Istruzione . . . . .	8.92	12.73	1.36	7.55	10.88	1.57	10.66	14.94	1.05
Culto e cimiteri. . . . .	2.62	2.42	3.01	1.63	1.55	1.77	3.88	3.45	4.86
Beneficenza . . . . .	3.01	4.53	.....	2.71	4.22	.....	3.39	4.90	.....
Spese diverse dalle precedenti. . . . .	9.91	9.40	10.92	10.14	9.56	11.17	9.63	9.21	10.54
Anticipazioni per conto del governo. . . . .	0.30	0.45	.....	0.26	0.40	.....	0.35	0.51	.....
Contabilità speciali . . . . .	6.80	4.56	11.22	7.05	4.72	11.23	6.47	4.37	11.20

TAVOLA XXIII.

PER OGNI CATEGORIA DI SPESA QUANTE A TITOLO

Numero d'ordine	TITOLI DELLE SPESE	1874					
		COMUNI URBANI E RURALI		COMUNI URBANI		COMUNI RURALI	
		Ordinaria	Straordin.	Ordinaria	Straordin.	Ordinaria	Straordin.
		1	Interessi ed estinzione di mutui passivi, censi, canoni, livelli, ecc.	49.01	50.99	54.53	45.47
2	Spese d'amministrazione . . . . .	95.79	4.21	96.37	3.63	95.22	4.78
3	Spese a carico di più comuni. . . . .	85.84	14.16	87.05	12.95	85.32	14.68
4	Igiene . . . . .	97.04	2.96	95.69	4.31	97.50	2.50
5	Sicurezza pubblica. . . . .	97.94	2.06	97.99	2.01	97.81	2.19
6	Nettezza, illuminazione ed altri servizi pubblici. . . . .	96.37	3.63	96.89	3.11	94.54	5.46
7	Guardia nazionale. . . . .	95.96	4.04	95.43	4.57	97.05	2.95
8	Lavori pubblici . . . . .	31.03	68.97	24.47	75.53	38.49	61.51
9	Istruzione . . . . .	94.88	5.12	92.57	7.43	96.98	3.02
10	Culto e cimiteri . . . . .	61.41	38.59	61.21	38.79	61.52	38.43
11	Beneficenza. . . . .	100...	.....	100...	.....	100...	.....
12	Spese diverse dalle precedenti . . . . .	63.04	36.96	60.59	39.41	66.36	33.64
13	Anticipazioni per conto del Governo . . . . .	100...	.....	100...	.....	100...	.....
14	Contabilità speciali . . . . .	44.61	56.39	43.05	56.95	46.79	53.21

rapporti centesimali (tav. XXII e XXXIII).

TE PER OGNI SINGOLA CATEGORIA.

A N N O 1 8 7 3									A N N O 1 8 6 9								
COMUNI URBANI E RURALI			COMUNI URBANI			COMUNI RURALI			COMUNI URBANI E RURALI			COMUNI URBANI			COMUNI RURALI		
Totale	Ordin.	Straor.	Totale	Ordin.	Straor.	Totale	Ordin.	Straor.	Totale	Ordin.	Straor.	Totale	Ordin.	Straor.	Totale	Ordin.	Straor.
19.84	13.63	30.04	25.45	19.37	31.81	10.87	4.83	25.35	17.24	12.05	25.86	22.16	18.62	26.48	10.36	5.13	24.43
15.09	24.88	1.24	12.31	23.29	0.84	19.54	26.75	2.29	15.36	23.63	1.63	12.63	22.00	1.21	19.19	25.35	2.62
1.09	1.56	0.44	0.52	0.81	0.21	2.02	2.42	1.05	1.00	1.34	0.44	0.46	0.70	0.16	1.75	2.00	1.07
3.64	6.02	0.29	1.51	2.77	0.19	7.05	9.77	0.55	4.38	6.64	0.63	2.35	3.86	0.51	7.21	9.56	0.93
1.78	2.93	0.16	2.10	3.97	0.15	1.26	1.72	0.16	1.01	1.55	0.11	1.44	2.56	0.09	0.39	0.48	0.16
4.46	7.31	0.43	5.69	10.71	0.45	2.49	3.38	0.37	5.12	7.90	0.50	6.46	11.44	0.40	3.24	4.17	0.73
0.50	0.82	0.06	0.53	0.99	0.05	0.45	0.61	0.07	1.15	1.69	0.25	1.10	1.84	0.20	1.22	1.53	0.36
21.97	9.96	38.96	21.98	7.57	37.03	21.97	12.73	44.08	18.83	10.60	32.48	17.18	8.38	27.89	21.13	12.95	43.15
7.88	12.65	1.12	6.03	10.75	1.10	10.82	14.85	1.17	8.42	12.72	1.28	6.39	10.61	1.24	11.26	14.94	1.36
2.47	2.51	2.41	1.53	1.64	1.42	3.97	3.51	5.06	2.75	2.91	2.48	1.71	1.84	1.55	4.21	4.05	4.64
2.72	4.64	.....	2.33	4.57	.....	3.33	4.72	.....	1.30	2.09	.....	0.94	1.72	.....	1.81	2.48	.....
10.05	9.91	10.24	9.89	10.08	9.68	10.30	9.70	11.74	14.25	14.16	14.40	14.11	13.55	14.79	14.45	14.81	13.48
0.26	0.44	.....	0.19	0.37	.....	0.38	0.53	.....	.....	.....	.....	.....	.....	.....	.....	.....	.....
8.25	3.74	14.61	9.91	3.11	17.07	5.55	4.48	8.11	9.19	2.72	19.94	13.07	2.88	25.48	3.78	2.55	7.07

ORDINARIO E QUANTE A TITOLO STRAORDINARIO.

1 8 7 3						1 8 6 9						Numero d'ordine
COMUNI URBANI E RURALI		COMUNI URBANI		COMUNI RURALI		COMUNI URBANI E RURALI		COMUNI URBANI		COMUNI RURALI		
Ordinaria	Straordin.	Ordinaria	Straordin.	Ordinaria	Straordin.	Ordinaria	Straordin.	Ordinaria	Straordin.	Ordinaria	Straordin.	
37.27	62.73	38.86	61.14	31.32	68.68	43.61	56.39	46.13	53.87	33.07	63.93	1
96.59	3.41	96.64	3.36	96.54	3.46	96...	4...	95.68	4.32	96.30	3.70	2
83.40	16.60	80.12	19.88	84.74	15.26	83.55	16.45	83.77	16.23	83.47	16.53	3
96.72	3.26	93.86	6.14	97.70	2.30	94.61	5.39	90.24	9.76	96.60	3.40	4
96.37	3.63	96.46	3.54	96.13	3.87	95.92	4.08	97.31	2.69	88.74	11.26	5
96.01	3.99	96.13	3.87	95.57	4.43	96.33	3.67	97.21	2.79	93.87	6.13	6
95.29	4.71	95.14	4.86	95.58	4.42	91.92	8.08	91.96	8.04	91.87	8.13	7
26.56	73.44	17.59	82.41	40.89	59.11	35.14	64.86	26.78	73.22	44.64	55.36	8
94.11	5.89	91.07	8.93	96.83	3.17	94.30	5.70	91.26	8.74	96.72	3.28	9
59.50	40.50	54.74	45.26	62.44	37.56	66.10	33.90	58.99	41.01	70.13	29.87	10
100...	.....	100...	.....	100...	.....	100...	.....	100...	.....	100...	.....	11
57.77	42.23	52.13	47.87	66.42	33.58	62.02	37.98	52.73	47.27	74.69	25.31	12
100...	.....	100...	.....	100...	.....	.....	.....	.....	.....	.....	.....	13
26.59	73.41	15.98	84.02	56.95	43.05	18.47	81.53	12.11	87.89	49.25	50.75	14

Fra i varii titoli di spesa, consideriamo particolarmente quello relativo alla pubblica istruzione, dal 1869 al 1874, contrapponendo alle cifre degli ultimi due anni l'ammontare dei sussidii del Governo e delle Provincie. (Tavola XXIV.)

TAVOLA XXIV.

PROVINCIE	SPESA COMUNALE PER L' ISTRUZIONE PUBBLICA						SUSSIDI della provincia e del governo	
	1874	1873	1872	1871	1870	1869	1874	1873
Alessandria . . . . .	1176004	1185964	1141244	1144130	1090734	1068967	75502	65385
Ancona . . . . .	400460	395679	382209	169114	379592	380884	37860	31939
Aquila . . . . .	386106	376617	375961	362568	280224	271348	61301	50352
Arezzo . . . . .	218356	214778	186858	175168	166224	168742	500	1300
Ascoli . . . . .	238440	227804	213442	212460	204461	199333	25416	25035
Avellino . . . . .	256933	227017	212356	209560	202942	187632	12350	27844
Bari . . . . .	654553	637802	558268	523634	522153	438068	44917	46716
Belluno . . . . .	193826	184329	177904	168695	164937	148976	2150	5140
Benevento . . . . .	124358	118638	109305	104572	100705	93358	5250	6967
Bergamo . . . . .	448471	438299	418298	415935	361875	364186	10'00	11180
Bologna . . . . .	906507	809686	748589	713621	701300	660817	600	800
Brescia . . . . .	676741	651121	571276	569040	582491	579796	12'62	24441
Cagliari . . . . .	406187	464253	402500	365738	343547	340832	15179	17377
Caltanissetta . . . . .	211417	196970	191742	179117	169610	141155	368	366
Campobasso . . . . .	218456	213307	189098	176229	153202	149220	6045	8067
Caserta . . . . .	628226	607812	589349	562127	550971	540023	14067	17668
Catania . . . . .	408008	388366	365845	334322	309801	310426	3400	4489
Catanzaro . . . . .	383586	294542	289900	281851	283155	231811	4325	22875
Chieti . . . . .	281558	233582	230329	225632	224330	197200	13549	8247
Como . . . . .	491333	510490	466172	438760	422648	416189	18616	8516
Cosenza . . . . .	243428	243733	212314	166860	175033	169812	2278	2278
Cremona . . . . .	423842	412419	406013	397973	392703	377249	17050	7000
Cuneo . . . . .	945987	917801	879974	862256	861106	845588	23530	55780
Ferrara . . . . .	408082	397960	382060	371717	361607	341974	1700	13500
Firenze . . . . .	1370475	1585077	1162927	1248037	1125047	117860	6589	6400
Foggia . . . . .	468083	450897	446090	388748	393894	390841	56334	31790
Forlì . . . . .	356611	363015	349350	339859	302625	292146	7060	7560
Genova . . . . .	1032254	1862307	1347967	1272725	1218291	1177650	55570	55889
Girgenti . . . . .	228428	222130	211512	196756	188735	170058	3830	629
Grosseto . . . . .	126899	127327	126475	115198	113594	113083	4750	15790
Lecce . . . . .	528404	478469	391358	390351	287122	275820	13824	6310
Livorno . . . . .	300961	253834	251742	229819	239770	237516	8900	3000
Lucca . . . . .	268907	276075	234946	212683	195633	192742	15155	12455
Macerata . . . . .	351068	384960	386798	331082	314445	306043	25338	20186
Mantova . . . . .	488982	483640	475000	446120	439742	409193	7102	7260
Massa Carrara . . . . .	177143	164074	149939	135146	130287	124795	13600	7800
Messina . . . . .	395062	394983	348970	307136	304737	275580	3506	5182
Milano . . . . .	1676942	1573398	1524392	1467381	1365846	1259093	33184	31932
Modena . . . . .	335446	329799	309305	297410	286055	276927	5461	4362
Napoli . . . . .	1419563	1292790	1316864	1294019	1294019	1311435	21126	25360
Novara . . . . .	847765	907093	912100	917388	862548	859672	27897	40695
Padova . . . . .	520268	481318	488991	444880	438727	474150	1236	3400
Palermo . . . . .	704150	700831	668627	646784	606062	596552	2750	4100
Parma . . . . .	356751	350087	330144	323280	323317	334052	5818	5318
Pavia . . . . .	726847	696838	670754	644870	644452	618002	38237	38427
Perugia . . . . .	878735	810340	760799	685941	674107	651924	119267	161110
Pesaro . . . . .	323115	305440	277615	266630	262580	252275	35068	32552
Piacenza . . . . .	358133	355992	343557	337003	314333	336283	7485	7960
Pisa . . . . .	245869	247123	253910	242310	231036	235022	1000	700
Porto Maurizio . . . . .	195016	197701	214220	215149	209381	213937	4366	7082
Potenza . . . . .	343165	284384	261087	240869	241970	221173	29150	48000
Ravenna . . . . .	410715	374480	362312	337569	325995	321406	13487	11147
Reggio Calabria . . . . .	351210	334430	327984	356731	271086	175199	4851	27147
Reggio Emilia . . . . .	347373	309014	290576	277710	281457	265578	47421	3867
Roma . . . . .	2009601	1543801	1225535	1112455	.....	.....	28800	11443
Rovigo . . . . .	281099	252268	231174	208119	199516	181869	5000	600
Salerno . . . . .	435788	436373	391643	361492	350519	321917	6464	13279
Sassari . . . . .	290810	252508	229266	224210	217454	220068	3290	5190
Sassari . . . . .	235679	208099	221553	189483	165582	157692	2200	35684
Siena . . . . .	209017	188510	189696	196813	211897	183376	2680	3700
Siracusa . . . . .	129826	118374	115389	108289	110347	109008	.....	300
Sondrio . . . . .	156699	140268	143246	133215	124132	114388	5700	3700
Taranto . . . . .	2055667	1930946	1850242	1984015	1761900	1746815	53210	37481
Trapani . . . . .	263613	254237	238094	226166	217816	204807	10536	13100
Treviso . . . . .	493929	472588	458202	428897	429580	359730	10683	16547
Udine . . . . .	512222	490809	453497	433553	458275	410131	2200	1134
Venezia . . . . .	576982	532320	532665	488384	498725	458795	2700	300
Verona . . . . .	528851	508695	451640	449314	421944	418121	450	300
Vicenza . . . . .	411547	389588	355054	368905	323948	310010	2480	11089
Regno . . . . .	35469594	34118900	31872026	30681898	28359079	27305119	1164832	1246418

BILANCI DEI COMUNI CAPOLUOGHI DI PROVINCIA.

L'ultima parte del presente volume reca la statistica dei bilanci dei comuni capoluoghi di provincia, foggiate sulle stesse divisioni di quelle adottate per le finanze di tutti i comuni del Regno.

Ora, a somiglianza di quanto abbiamo già esposto nella tavola prima di questa introduzione (pag. VI e VII) per tutti i comuni riuniti, facciamo seguire la dimostrazione del movimento dei bilanci dei comuni capoluoghi di provincia, cominciando dal 1867, (tav. XXV).

Comuni capoluoghi di Provincia.

TAVOLA XXV.

ANNI	ENTRATE				SPESE		
	TOTALE	Ordinarie	Straordinar.	Sovrimposte	TOTALE	Ordinarie	Straord.

Esclusi i bilanci del comune di Roma.

1874	161718687	91212927	49327600	21178160	161639593	105481968	56157625
1873	207675619	87517927	101420886	18736803	207762221	100678063	107084158
1872	159836506	77509561	65147440	17179505	161248202	86900898	74347304
1871	143531768	76850501	49761175	16920092	143765445	86403931	57361514
1870	148768948	65703607	62499939	20505812	149372158	76388516	72983642
1869	144725472	62585726	58797720	23342026	146422729	76289956	71132773
1868	142510031	58026026	62986308	21493697	145309320	69005416	76303904
1867	110952790	61688747	30844684	18424350	1111385411	65471436	45913975

Bilancio del comune di Roma.

1874	15195955	8199885	4967358	2028712	15195955	10232815	4963140
1873	26662457	7750658	18121659	790140	26662457	7230826	19432131
1872	16652803	7454338	8332117	866348	16696084	6208194	10487890
1871	4839051	3718345	409532	711174	8377641	4974063	3403578
1869	2984563	2984563	.....	.....	2936563	2986563	.....

Per gli ultimi due anni 1873 e 1874 dimostriamo come si ripartiscano le entrate e le spese nei loro capitoli principali, riunendo nella parte ordinaria del bilancio attivo, sotto la denominazione di *entrate diverse*, fra altre entrate figurative, le ritenute sugli stipendi comunali per il fondo pensioni e per l'imposta di ricchezza mobile, e nel bilancio passivo (parte ordinaria), sotto la denominazione di *spese diverse*, l'imposta di ricchezza mobile sugli stipendi comunali pagata allo Stato; e ciò pei motivi già indicati a pag. IX di questa prefazione.

TAVOLA XXVI.

TITOLI DELLE ENTRATE ORDINARIE E STRAOR

Numero d'ordine	COMUNI CAPOLUOGHI DI PROVINCIA	ENTRATE ORDINARIE (Anno 1874)							TOTALE delle entrate ordinarie
		RESIDUI disponibili	RENDITE patrimoniali	QUOTE di concorso di altri Comuni	ALTRI proventi ordinari diversi	RIMBORSI del Governò per spese anticipate	TASSE e diritti diversi	Contabilità speciali ordinarie	
1	Alessandria . . . . .	44552	21485	5606	37604	1000	450836	918	562001
2	Ancona . . . . .	.....	13425	2700	31666	400	660030	86042	794263
3	Aquila . . . . .	.....	2787	908	4002	.....	139477	.....	147174
4	Arezzo . . . . .	.....	11236	1801	19555	.....	148660	1982	176237
5	Ascoli . . . . .	22000	16272	158	9290	2150	184972	10700	245542
6	Avellino . . . . .	.....	7062	1300	5874	2000	193600	5670	215506
7	Bari . . . . .	.....	311861	27000	42212	500	627655	25000	1034228
8	Belluno . . . . .	8000	10839	3459	2414	800	33958	.....	59470
9	Benevento . . . . .	.....	2083	5543	1900	2000	142450	.....	153976
10	Bergamo . . . . .	143763	93053	6171	56644	10800	369550	3545	683526
11	Bologna . . . . .	.....	128685	173911	76018	20600	1823050	139719	2361983
12	Brescia . . . . .	16167	161187	80300	7100	.....	623200	300000	1187954
13	Cagliari . . . . .	38373	159268	16200	34304	.....	467084	2079	717308
14	Caltanissetta . . . . .	3803	10278	12000	44104	5300	330438	.....	405923
15	Campobasso . . . . .	11000	5634	5370	6849	.....	117180	4000	150033
16	Caserta . . . . .	18720	10908	177	200	.....	292530	87784	410319
17	Catania . . . . .	.....	142621	3265	83895	1275	1253596	.....	1484652
18	Catanzaro . . . . .	31726	5703	3000	3000	.....	326425	.....	369854
19	Chieti . . . . .	.....	24012	770	11181	.....	153778	.....	189741
20	Como . . . . .	.....	47845	9112	46796	.....	361353	3714	468620
21	Cosenza . . . . .	.....	3645	3750	3549	25736	218294	9000	263994
22	Cremona . . . . .	.....	47365	17882	21781	.....	495016	21174	603218
23	Cuneo . . . . .	10144	29424	10101	2330	1000	222297	14564	289860
24	Ferrara . . . . .	171935	52808	7031	21439	5035	606071	1532	865851
25	Firenze . . . . .	543032	1852911	8467	457831	1950	5760179	91820	8716190
26	Foggia . . . . .	6015	29518	2292	151942	2000	449875	10828	652470
27	Forlì . . . . .	.....	26059	3500	22985	500	251105	54788	360937
28	Genova . . . . .	.....	.....	15054	323529	1350	4858286	256322	5454741
29	Girgenti . . . . .	.....	27057	19144	19910	.....	304132	18240	383483
30	Grosseto . . . . .	.....	31482	6340	6023	300	106300	8350	158795
31	Lecce . . . . .	29500	7998	50	23955	.....	129540	16030	207043
32	Livorno . . . . .	.....	42769	.....	76793	13000	2058656	40042	2312660
33	Lucca . . . . .	.....	17640	16859	29853	203	712800	.....	777352
34	Macerata . . . . .	7403	10932	3921	26669	1500	142170	17774	210399
35	Mantova . . . . .	.....	13520	40793	3654	.....	554921	1500	614391

DINARIE DEI COMUNI CAPOLUOGHI DI PROVINCIA.

ENTRATE STRAORDINARIE											Sovrim- poste	TOTALE generale delle entrate	Numero d'ordine
(Anno 1874)													
INCASSO per mutui passivi	RIMBORSO di mutui attivi ed alienazioni di fondi pubb. valori com- merciali ed altri	RISCATTO di censi, canoni ed altre prestazioni perpetue	PREZZO di alienazione di beni Comunali	TAGLIO straordinario di boschi	SUSSIDI per l'istruzione e per lav. pubblici		ALTRE entrate straordina- rie diverse	Contabi- lità speciali straor- dinarie	TOTALE delle entrate straordinarie				
					del governo	della provincia							
900000	.....	.....	.....	.....	.....	18567	15925	.....	234492	172812	969305	1	
.....	.....	.....	46161	.....	1000	.....	.....	.....	47161	163761	1005185	2	
64150	.....	.....	.....	.....	2860	1000	47310	6254	121574	33964	302712	3	
218633	.....	.....	300	.....	8899	5114	5425	.....	238371	328428	749396	4	
.....	2465	.....	.....	.....	584	.....	.....	19449	22498	81050	349090	5	
.....	100	1211	.....	3000	100	1500	1300	5210	12421	39620	267547	6	
2300000	903965	.....	.....	.....	3000	13700	708	303895	2825268	139281	3998777	7	
125000	.....	.....	.....	.....	.....	.....	.....	.....	125000	105848	290318	8	
65000	.....	.....	.....	.....	2000	2000	2587	.....	71587	22300	247863	9	
19000	.....	.....	.....	.....	.....	.....	7000	.....	26000	372004	1081530	10	
137300	2910	.....	.....	.....	.....	.....	.....	45672	185782	845905	3393670	11	
180629	119796	.....	.....	.....	.....	.....	.....	.....	300425	138551	1629930	12	
.....	.....	19134	35447	.....	.....	2000	10391	.....	66972	102435	880715	13	
.....	1628	.....	.....	.....	.....	.....	.....	.....	1628	94805	502356	14	
.....	.....	.....	.....	19000	1800	.....	16000	17892	54692	8134	212859	15	
.....	.....	.....	.....	.....	.....	3000	11866	20000	34666	52000	496985	16	
.....	201788	.....	14000	.....	.....	.....	5985	.....	221773	145839	1852264	17	
.....	1000	.....	22250	.....	1500	.....	8225	.....	33985	33635	437474	18	
100000	.....	.....	.....	.....	4039	2457	2354	.....	108850	22000	220591	19	
.....	8139	.....	1000	.....	.....	.....	12482	.....	21621	69761	560002	20	
.....	360	4000	.....	.....	.....	.....	5172	.....	9532	45466	218992	21	
295276	.....	.....	12071	.....	.....	.....	.....	2000	309347	94543	1007108	22	
.....	.....	3397	1500	.....	.....	.....	36126	5020	46043	113473	449376	23	
.....	.....	.....	.....	.....	32000	.....	.....	7000	39000	676333	1581184	24	
17284040	550000	.....	168	.....	.....	.....	15675	500000	18349883	1759849	28825922	25	
.....	.....	.....	.....	.....	.....	22015	8000	.....	30015	140243	822728	26	
27000	.....	.....	.....	.....	1500	24657	.....	.....	53157	157797	571891	27	
1639979	.....	.....	.....	.....	10000	4475	361670	5293469	7309593	686654	13450988	28	
33000	.....	.....	.....	.....	.....	.....	9188	.....	42188	22311	447982	29	
.....	10705	.....	.....	.....	.....	.....	.....	4000	14705	88112	261612	30	
.....	.....	.....	.....	.....	.....	3000	7714	.....	10714	74117	291874	31	
888453	.....	.....	.....	.....	4000	.....	.....	.....	892452	522089	3645801	32	
231778	.....	.....	.....	5000	2000	1300	5250	10731	256059	215469	1248880	33	
19000	.....	.....	.....	.....	.....	.....	610	.....	19610	109945	339954	34	
.....	.....	.....	1850	.....	.....	.....	.....	.....	1850	145909	762150	35	

Segue TAVOLA XXVI.

TITOLI DELLE ENTRATE ORDINARIE E STRAOR

Numero d'ordine	COMUNI CAPOLUOGHI DI PROVINCIA	ENTRATE ORDINARIE (Anno 1874)							TOTALE delle entrate ordinarie
		RESIDUI disponibili	RENDITE patrimoniali	QUOTE di concorso di altri Comuni	ALTRI proventi ordinari diversi	RIMBORSI del Governò per spese anticipate	TASSE e diritti diversi	Contabilità speciali ordinarie	
36	Massa . . . . .	66000	7402	3664	4950	.....	121694	13163	216873
37	Messina . . . . .	.....	52604	5000	144741	72483	1375995	53115	1703938
38	Milano . . . . .	341889	816651	.....	11500	891928	5324296	89274	7475538
39	Modena . . . . .	20000	56010	1630	47231	.....	363644	19871	508386
40	Napoli . . . . .	3063200	343286	2398	120858	2800	3528306	.....	12060848
41	Novara . . . . .	16731	29530	4739	8970	.....	289120	32103	381192
42	Padova . . . . .	.....	71434	4911	97648	850	639020	13964	827827
43	Palermo . . . . .	80000	370716	1300	396450	.....	4322011	129210	5299387
44	Parma . . . . .	.....	29018	29584	39131	4000	643125	25546	770404
45	Pavia . . . . .	.....	37740	23155	7900	800	568500	17549	655544
46	Perugia . . . . .	.....	23388	7641	20612	3000	335960	32457	423038
47	Pesaro . . . . .	78000	16521	1077	10603	600	196598	25966	329367
48	Piacenza . . . . .	.....	17130	17054	57563	1100	558863	22784	674494
49	Pisa . . . . .	.....	45532	6050	46370	.....	598633	54000	751085
50	Porto Maurizio . . . . .	.....	5275	1166	2358	.....	149220	1796	159815
51	Potenza . . . . .	.....	18441	1467	5992	800	97750	.....	124450
52	Ravenna . . . . .	8834	87983	3179	35119	.....	352486	45000	532601
53	Reggio Calabria . . . . .	.....	26967	10000	18183	1400	399373	55291	511214
54	Reggio Emilia . . . . .	21123	110478	1498	109153	.....	188857	2636	433745
55	Roma . . . . .	.....	162963	9550	68313	.....	7344059	.....	8199385
56	Rovigo . . . . .	1118	13007	1445	18370	1000	97495	1277	133712
57	Salerno . . . . .	92749	16684	4000	27610	6700	336750	.....	484493
58	Sassari . . . . .	29519	47038	8226	11290	3500	191700	44240	335513
59	Siena . . . . .	.....	33598	19406	25555	1000	436697	222558	738814
60	Siracusa . . . . .	.....	8764	900	9708	800	248707	9393	278272
61	Sondrio . . . . .	2705	4565	3158	6773	.....	29829	.....	47030
62	Teramo . . . . .	.....	1676	218	36395	1000	74100	8784	122173
63	Torino . . . . .	1315675	1214181	12930	288729	.....	4810645	432675	7574805
64	Trapani . . . . .	23443	32792	1300	32676	9375	369670	15000	504256
65	Treviso . . . . .	.....	19489	6614	17479	900	281300	10120	335902
66	Udine . . . . .	189000	39578	7442	17148	.....	361701	477810	1092679
67	Venezia . . . . .	.....	16099	9500	219670	.....	1818460	119459	2183183
68	Verona . . . . .	310423	21053	11783	30920	4000	823373	120041	1321593
69	Vicenza . . . . .	.....	42200	10171	19614	1900	304063	34404	412352
	<b>Totale . . . . .</b>	<b>6766542</b>	<b>7221195</b>	<b>745964</b>	<b>4340635</b>	<b>1109352</b>	<b>67671467</b>	<b>3357772</b>	<b>91212927</b>



**DINARIE DEI COMUNI CAPOLUOGHI DI PROVINCIA.**

ENTRATE STRAORDINARIE											Sovrim- poste	TOTALE generale delle entrate	Numero d'ordine
(Anno 1874)													
INCASSO per mutui passivi	RIMBORSO di mutui attivi ed alienazioni di fondi pubb. valori com- merciali ed altri	RISCATTO di censi, canoni ed altre prestazioni perpetue	PREZZO di alienazione di beni Comunali	TAGLIO straordinario di boschi	SUSSIDI per l'istruzione e per lav. pubblici		ALTRE entrate straordina- rie diverse	Contabi- lità speciali straor- dinarie	TOTALE delle entrate straordinarie				
					del governo	della provincia							
.....	320	100	11405	.....	2000	800	5000	.....	19625	61555	298053	56	
.....	.....	.....	.....	.....	.....	.....	5000	.....	5000	48000	1756938	37	
1300000	942987	.....	.....	.....	.....	.....	.....	.....	2242987	1948494	11667019	38	
.....	1614	.....	2582	.....	.....	.....	7	16000	20203	211945	740531	39	
.....	.....	.....	250000	.....	.....	.....	1254890	.....	1504830	3000000	16565678	40	
16824	.....	.....	1500	.....	.....	.....	1000	2914	22238	67000	470430	41	
.....	18129	.....	30000	.....	.....	1719	.....	.....	49848	506800	1384475	42	
35000	.....	.....	.....	.....	.....	.....	.....	.....	35000	481432	5819012	43	
180904	21500	.....	.....	.....	.....	.....	6400	6557	215361	99595	1085361	44	
177867	26880	.....	800	.....	3000	.....	1363	.....	209910	99904	965353	45	
500000	2000	.....	500	.....	19598	6000	3074	8932	540104	274640	1237802	46	
.....	.....	.....	.....	.....	.....	.....	19384	.....	19384	107223	455974	47	
.....	578	.....	.....	.....	4500	.....	368250	8601	381929	80808	1137231	48	
191296	.....	.....	.....	.....	.....	.....	48808	1122000	1362089	357500	2470674	49	
.....	.....	.....	.....	.....	.....	600	8740	116	4456	44113	208384	50	
19000	.....	.....	100	3000	1000	6000	1140	.....	30240	42000	196690	51	
123026	970	.....	.....	.....	11487	2128	5751	.....	143362	456222	1132185	52	
150000	.....	.....	6000	1000	176601	50600	17145	837523	738869	34534	1284617	53	
100000	22069	.....	6000	.....	3200	24547	468	1712	158016	367452	959213	54	
50758	92000	.....	1001000	.....	.....	.....	3823600	.....	4967358	2028712	15195955	55	
.....	.....	.....	375	.....	.....	.....	.....	.....	375	94924	229011	56	
.....	.....	.....	.....	.....	.....	.....	36488	.....	36488	143084	664065	57	
200000	.....	.....	49170	.....	.....	.....	6092	.....	255262	113385	704160	58	
100000	316990	.....	.....	.....	.....	.....	.....	.....	416890	57000	1212704	59	
.....	.....	.....	.....	.....	1000	1000	11100	.....	13100	36836	328238	60	
90865	.....	.....	.....	.....	.....	.....	7335	.....	98200	36300	181530	61	
.....	.....	.....	93	.....	.....	500	.....	60715	61308	46254	229735	62	
1283904	7000	.....	107625	.....	.....	.....	187258	6100	1591887	717934	9884626	63	
.....	.....	.....	921	.....	.....	.....	1200	.....	2121	.....	506377	64	
18000	.....	1182	100	.....	.....	.....	1170	4000	24452	228222	588576	65	
.....	2863	4187	700	.....	.....	.....	42000	1000	50750	154402	1237831	66	
474558	.....	.....	7800	.....	120000	.....	35500	597159	1235117	886319	4304624	67	
.....	.....	.....	.....	.....	.....	.....	10566	400000	410566	347085	2079244	68	
196692	86153	.....	.....	.....	.....	20000	18516	.....	321361	174043	907756	69	
29037181	2648469	29211	1612518	31000	417668	218679	6518953	8813921	49327600	21178160	161718687	70	

TAVOLA XXVI bis.

TITOLI DELLE ENTRATE ORDINARIE E STRAOR

Numero d'ordine	COMUNI CAPOLUOGHI DI PROVINCIA	ENTRATE ORDINARIE (Anno 1873)							TOTALE delle entrate ordinarie
		RESIDUI disponibili	RENDITE patrimoniali	QUOTE di concorso di altri Comuni	ALTRI proventi ordinari diversi	Rimborsi del Governo per spese anticipate	TASSE e diritti diversi	Contabilità speciali ordinarie	
1	Alessandria . . . . .	46910	21861	5606	37716	.....	392290	8864	512747
2	Ancona . . . . .	.....	15084	2708	47852	1300	836389	37962	941245
3	Aquila . . . . .	.....	2780	905	1524	2500	138800	.....	146509
4	Arezzo . . . . .	.....	11688	1795	9513	.....	163510	3530	189976
5	Ascoli . . . . .	57000	15036	158	21184	600	145980	9642	249500
6	Avellino . . . . .	23689	6725	1300	5406	.....	155200	4370	196690
7	Bari . . . . .	.....	317940	39086	49099	1000	1218535	27200	1652860
8	Belluno . . . . .	1270	10630	5253	1287	.....	27325	.....	45765
9	Benevento . . . . .	.....	2258	5543	5150	.....	153790	.....	166741
10	Bergamo . . . . .	.....	74946	4761	55644	7800	408970	4054	551175
11	Bologna . . . . .	.....	114881	190359	29500	.....	1237748	143013	1805451
12	Brescia . . . . .	23724	168811	77118	7100	.....	595646	507784	1379683
13	Cagliari . . . . .	377813	148799	16200	31869	.....	447000	21639	1043320
14	Caltanissetta . . . . .	55331	13186	12000	43416	5300	327944	.....	457177
15	Campobasso . . . . .	11500	5042	5264	10474	200	119631	3573	155684
16	Caserta . . . . .	.....	12059	177	300	.....	292230	87784	393150
17	Catania . . . . .	245773	165935	3265	33967	.....	1150463	.....	1599403
18	Catanzaro . . . . .	.....	2949	3000	1730	2000	325660	.....	336239
19	Chieti . . . . .	.....	22219	770	4616	2000	153628	.....	183233
20	Como . . . . .	.....	43621	9895	40125	.....	343903	3707	441251
21	Cosenza . . . . .	.....	4623	3750	5250	.....	125317	8500	147440
22	Cremona . . . . .	14334	54863	17253	24756	.....	493094	23589	627889
23	Cunco . . . . .	11546	28781	10096	11027	.....	187934	5360	254744
24	Ferrara . . . . .	.....	49195	11165	34343	800	658071	49684	802258
25	Firenze . . . . .	.....	1834106	20815	443924	1950	6225491	90475	8616261
26	Foggia . . . . .	348756	30796	1200	94485	.....	284610	10629	770676
27	Forlì . . . . .	12028	26732	3500	15224	.....	236605	54712	348801
28	Genova . . . . .	.....	296182	9785	491970	.....	4801509	94632	5694078
29	Girgenti . . . . .	.....	36718	19144	20050	.....	328900	12880	417692
30	Grosseto . . . . .	7830	30507	6340	6229	.....	108078	8350	167334
31	Lecce . . . . .	19000	8219	50	20726	.....	130220	15197	193412
32	Livorno . . . . .	.....	37523	.....	88259	13000	2452656	40921	2632359
33	Lucca . . . . .	345043	17720	4526	29284	1000	644486	.....	1042059
34	Macerata . . . . .	6430	13418	5896	28624	.....	135580	5316	194264
35	Mantova . . . . .	.....	18499	42281	3334	.....	451145	1000	511259

**DINARIE DEI COMUNI CAPOLUOGHI DI PROVINCIA.**

ENTRATE STRAORDINARIE											Sovrim- poste	TOTALE generale delle entrate	Numero d'ordine
(Anno 1873)													
INCASSO per mutui passivi	Rimborso di mutui attivi ed alienazioni di fondi pub. valori commerc. ed altri	Riscatto di censi, canoni, livelli ed altre prestaz. perpetue	PREZZO di aliena- zione di beni com.	TAGLIO straordi- nario di boschi	SUSSIDI per l'istruzione e per lavori pubblici		Compenso del 30 p. cento sul proventi della ricch.mob.	ALTRE entrate straordina- rie diverse	Contabi- lità speciali straordi- narie	TOTALE delle entrate straordinarie			
					del Governò	della Provincia							
.....	.....	.....	.....	.....	.....	24423	11041	25047	.....	61411	177623	751781	1
462521	2000	.....	.....	.....	.....	.....	12071	24638	.....	501230	138514	1589989	2
.....	.....	.....	.....	.....	8898	2000	.....	550970	.....	561668	35760	743937	3
139336	.....	.....	400	.....	.....	1000	8418	15194	.....	159348	292905	642229	4
.....	6352	.....	1000	.....	14131	.....	1840	1940	12260	37023	71651	358174	5
.....	.....	303	100	5500	1000	13008	1438	1500	2119	24968	30000	251658	6
300000	.....	.....	.....	.....	.....	15000	53160	8316	392142	768618	139281	2560759	7
30000	.....	.....	.....	.....	2190	.....	352	.....	.....	32542	105849	184156	8
.....	.....	.....	.....	.....	1000	6000	2946	2800	.....	12746	22300	201787	9
106300	5000	.....	.....	.....	.....	.....	13227	32000	.....	156527	371641	1079343	10
.....	2770	.....	.....	.....	.....	.....	47353	94560	.....	144683	890654	2840788	11
154330	114023	.....	.....	.....	.....	.....	13698	50800	.....	332051	126556	1838230	12
357900	.....	.....	40384	.....	.....	2000	9990	.....	.....	410224	102518	1556062	13
.....	49125	.....	.....	.....	.....	.....	1717	1628	.....	52470	94805	604452	14
500000	.....	.....	.....	18929	.....	1800	1298	15900	956	538883	5750	700317	15
.....	.....	.....	.....	.....	.....	11000	106	17797	.....	28903	52000	474053	16
.....	2550	.....	260315	.....	.....	.....	3200	56917	.....	322982	103837	2026222	17
237500	26000	.....	6500	3400	5800	.....	.....	8235	.....	287435	40000	663874	18
.....	.....	.....	.....	.....	3267	1457	1246	2755	.....	8725	27911	219869	19
99704	5352	1295	1000	.....	.....	.....	3222	5600	.....	121173	76870	639294	20
.....	2000	.....	.....	.....	.....	.....	1615	126302	.....	129917	27968	305325	21
251000	.....	.....	34383	.....	.....	.....	12214	4000	.....	301547	94685	1024121	22
1008000	3984	5000	5000	.....	.....	.....	4834	17498	.....	1044316	113474	1412534	23
.....	.....	.....	5000	.....	6000	.....	11745	.....	9000	31745	616084	1450087	24
34263532	.....	.....	5689	.....	.....	.....	220899	90550	18574200	53154870	1759850	63530981	25
1005000	.....	.....	.....	.....	.....	22120	.....	8000	.....	1035120	160462	1966258	26
.....	.....	.....	.....	.....	2000	.....	2700	.....	.....	4700	133474	488975	27
291485	.....	.....	.....	.....	.....	.....	125634	.....	.....	417119	723970	6835167	28
.....	.....	.....	.....	.....	.....	.....	1785	32247	.....	34012	20095	471799	29
.....	.....	.....	.....	.....	.....	.....	.....	2557	.....	2557	88211	258102	30
500000	.....	.....	.....	.....	.....	4905	2975	6419	.....	514299	74403	782114	31
1761078	.....	.....	.....	.....	1700000	.....	43381	73622	.....	3578081	608886	6819326	32
.....	.....	.....	.....	.....	1500	.....	6625	14392	.....	22517	184000	1248576	33
.....	.....	90591	.....	.....	.....	.....	2699	.....	.....	93230	101091	388585	34
.....	.....	.....	5180	.....	.....	.....	14894	7500	.....	27644	102318	641221	35

Segue TAVOLA XXVI bis.

TITOLI DELLE ENTRATE ORDINARIE E STRAOR

Numero d'ordine	COMUNI CAPOLUOGHI DI PROVINCIA	ENTRATE ORDINARIE (Anno 1873)							TOTALE delle entrate ordinarie
		RESIDUI disponibili	RENDITE patrimoniali	QUOTE di concorso di altri Comuni	ALTRI proventi ordinari diversi	Rimborsi del Governò per spese anticipate	TASSE e diritti diversi	Contabilità speciali ordinarie	
36	Massa . . . . .	32055	7281	5284	6223	.....	118229	11058	180130
37	Messina . . . . .	215000	69788	5000	140741	72483	1355611	137941	1996564
38	Milano . . . . .	455000	666931	.....	14090	.....	3386716	686089	5208736
39	Modena . . . . .	20000	54791	1630	99482	.....	356795	8324	541422
40	Napoli . . . . .	502000	371514	4798	130285	2800	7944080	.....	8955477
41	Novara . . . . .	47767	29451	4738	8660	.....	288220	18394	397230
42	Padova . . . . .	.....	71215	90784	31913	200	671364	13337	878813
43	Palermo . . . . .	501845	350103	1200	629516	.....	4004961	127673	5615298
44	Parma . . . . .	36870	28930	28030	39374	8000	737527	26247	905278
45	Pavia . . . . .	.....	38377	21365	600	.....	569103	27512	656957
46	Perugia . . . . .	16627	22033	5153	20114	3000	389599	6718	463844
47	Pesaro . . . . .	.....	16499	716	21135	600	225590	16887	231427
48	Piacenza . . . . .	103245	14410	16742	58587	1000	529532	23604	747120
49	Pisa . . . . .	.....	45532	6050	46870	.....	598633	54000	751085
50	Porto Maurizio . . . . .	.....	5255	1205	2066	.....	143830	1797	154153
51	Potenza . . . . .	.....	19464	4614	4986	1000	103500	5500	139064
52	Ravenna . . . . .	.....	36239	1034	24869	.....	389754	.....	451896
53	Reggio Calabria . . . . .	.....	24780	5018	17009	800	405500	73652	525759
54	Reggio Emilia . . . . .	1706	111845	1498	101833	.....	286019	2636	595537
55	Roma . . . . .	.....	25677	9483	441813	.....	7273685	.....	7750658
56	Rovigo . . . . .	.....	12545	1528	17576	1000	93095	1277	127021
57	Salerno . . . . .	.....	16567	4000	23010	200	337750	14910	396437
58	Sassari . . . . .	102077	27563	389	11340	2500	192180	41541	377590
59	Siena . . . . .	.....	50569	19426	14655	2500	487367	236899	811416
60	Siracusa . . . . .	.....	10758	900	9708	800	231550	9455	263171
61	Sondrio . . . . .	19195	5241	3158	7523	.....	27005	.....	62122
62	Teramo . . . . .	.....	1677	3893	41580	1000	75300	9058	132508
63	Torino . . . . .	980878	1224847	12900	161729	.....	4413225	422675	7226254
64	Trapani . . . . .	.....	22375	1300	32654	9375	387012	30000	482716
65	Treviso . . . . .	120000	20088	6614	11279	.....	278463	10120	441564
66	Udine . . . . .	220268	39206	7442	16627	.....	357401	452654	1093598
67	Venezia . . . . .	3754	18239	8600	252629	.....	2025160	299373	2607755
68	Verona . . . . .	218652	20044	18989	81183	10000	834830	.....	1183698
69	Vicenza . . . . .	.....	47797	171	1836	10395	276763	342	337304
	<i>Totale . . . . .</i>	5204916	7186813	844116	3757668	167103	65774287	4061630	87617927

**DINARIE DEI COMUNI CAPOLUOGHI DI PROVINCIA.**

ENTRATE STRAORDINARIE													Sovrim- poste	TOTALE generale delle centrali	Numero d'ordine
(Anno 1873)															
INCASSO per mutui passivi	Rimborso di mutui attivi ed alienazioni di fondi pub. vitori commerc. ed altri	Riscatto di censi, canoni, livelli ed altre prestaz. perpetue	PREZZO di aliena- zione di beni com.	TAGLIO straordi- nario di boschi	SUSSIDI per l'istruzione e per lav. pubblici		Compenso del 30 p. cento sui proventi della ricch.mob.	ALTRE entrate straordina- rie diverse	Contabi- lità speciali straordi- narie	TOTALE delle entrate straordinarie	Sovrim- poste	TOTALE generale delle centrali			
					del Governò	della Provincia									
160000	320	100	704	.....	2000	5800	1031	4635	4380	178970	56990	416093	36		
.....	.....	.....	.....	.....	.....	.....	.....	37755	.....	37755	48000	2082319	37		
.....	.....	.....	.....	.....	.....	.....	146561	123000	1350000	1916561	1679479	8304773	38		
.....	19536	600	.....	.....	.....	.....	8910	.....	8000	37046	223975	802443	39		
.....	.....	.....	94648	.....	.....	.....	.....	6884523	.....	6979171	2336472	18271123	40		
19887	.....	.....	1500	.....	.....	11300	.....	10354	2836	45817	67000	510047	41		
73000	.....	.....	.....	.....	.....	.....	12245	5609	.....	90854	491810	1461477	42		
.....	.....	.....	.....	.....	.....	.....	.....	288000	.....	288000	481432	6384730	43		
220000	4582	.....	11360	.....	8000	15000	10104	3203	3310	275556	99552	1280383	44		
53000	99436	.....	.....	.....	5000	.....	8923	11312	.....	177671	87102	921730	45		
.....	.....	.....	160450	.....	20533	6000	.....	4706	.....	191689	274639	933172	46		
.....	1030	.....	.....	.....	.....	.....	.....	145239	.....	146239	105259	532325	47		
.....	533	.....	.....	.....	4925	.....	9440	24319	.....	39237	78875	835232	48		
191286	34763	.....	.....	.....	.....	.....	14040	.....	1122000	1362089	325000	2133174	49		
.....	.....	.....	.....	.....	600	1542	14806	121	.....	17069	42689	213911	50		
.....	.....	.....	.....	600	1000	5000	1036	240	.....	7906	25000	171970	51		
.....	970	.....	.....	.....	9487	7128	4162	15648	.....	37415	496784	983095	52		
.....	100003	.....	58295	.....	3651	.....	.....	149370	213032	521978	27644	1075381	53		
.....	27760	.....	.....	.....	3200	4333	7814	469	1642	45238	367452	918227	54		
16759242	95000	.....	1140417	.....	.....	.....	.....	127000	.....	18121659	790140	23632457	55		
.....	1556	.....	.....	.....	.....	.....	2492	.....	.....	4048	91228	222297	56		
.....	.....	.....	.....	.....	.....	.....	4998	31437	.....	36405	129599	563541	57		
.....	.....	.....	1000	.....	.....	.....	5281	3593	.....	9874	109976	437443	58		
.....	395945	.....	64095	.....	.....	.....	30384	.....	.....	490724	56975	1353115	59		
.....	.....	.....	.....	.....	1000	1000	1784	15000	.....	18784	14999	296954	60		
85671	6200	.....	.....	.....	.....	.....	1173	6160	.....	99204	35510	196836	61		
.....	.....	.....	1411	.....	500	.....	.....	5881	38440	46232	34735	213475	62		
.....	7000	.....	2008509	.....	.....	.....	103746	12500	14500	2141255	805635	13173144	63		
.....	.....	.....	.....	.....	.....	.....	2702	1065	.....	3767	.....	486483	64		
.....	1257	.....	100	.....	.....	4000	4700	126720	4000	140777	205276	737617	65		
.....	5000	400	3000	.....	13800	5800	6130	61805	2000	97935	154981	1343514	66		
313444	30000	.....	8500	.....	.....	.....	28877	20500	300824	692545	824300	4121900	67		
1300000	130600	.....	101200	.....	.....	.....	109730	35727	440000	2117157	291582	3792437	68		
6000	.....	.....	.....	.....	.....	.....	42975	.....	.....	48975	161320	547539	69		
60619556	1170554	98229	4010010	28429	1818682	170674	1209013	9467947	22797792	101420883	18736303	237375612	70		

		SPESE ORDINARIE												
		(Anno 1874)												
Numero d'ordine	COMUNI CAPOLUOGHI DI PROVINCIA	Interessi	Ammini-	SPESE		Sicu-	Nettezza,	Guardia	LAVORI	Istruzione	Culto	Bene-	SPESE	Antici-
		di mutui passivi	strazione	a carico di più Comuni	IGIENE	rezza pubblica	illuminazione ed altri servizi pubblici	nazio- nale	pubblici		e Cimiteri	ficienza	diverse	pazioni per conto del governo
1	Alessandria . . . . .	139114	140510	2231	7590	10090	54325	2550	65355	158226	4548	7598	61378	2600
2	Ancona . . . . .	309635	144051	7400	49856	98034	31893	600	70867	99057	21013	27648	56900	8400
3	Aquila . . . . .	470	46009	1500	2757	5386	24609	500	7470	21405	5946	8655	22339	2500
4	Arezzo . . . . .	101419	122378	4494	65601	18240	25451	403	50269	51690	5087	29406	29727	500
5	Ascoli . . . . .	2477	82092	850	27071	8210	22590	100	8200	52578	3129	7755	26221	650
6	Avellino . . . . .	4291	50436	1348	3410	9349	14650	4500	3402	26027	6076	14898	14710	2000
7	Bari . . . . .	552753	242957	36085	17300	40850	112050	.....	48100	97277	4411	16000	177080	500
8	Belluno . . . . .	23372	34773	4011	9146	4093	9083	200	4730	23949	1559	27500	6837	600
9	Benevento . . . . .	6757	17130	2880	1860	7235	25920	500	6366	19209	2864	14895	18880	2000
10	Bergamo . . . . .	263447	275621	7572	77328	24425	44400	450	51453	48059	1756	24300	77690	6344
11	Bologna . . . . .	621499	624316	187646	33062	391196	110274	24700	142945	371631	36875	107549	115320	100
12	Brescia . . . . .	187598	272554	13300	23900	31600	107800	14200	61000	149294	28372	44000	74642	.....
13	Cagliari . . . . .	115517	133809	11250	12280	87946	35909	.....	41795	47941	11621	11174	229899	2700
14	Caltanissetta . . . . .	6612	130521	14066	3070	28494	53276	100	25010	45073	9316	38039	26497	5300
15	Campobasso . . . . .	1884	28046	814	1655	5586	34155	1571	3100	16963	4290	1917	26863	1800
16	Caserta . . . . .	9801	49295	1112	40030	50000	5052	16200	27711	44104	7799	19500	16537	.....
17	Catania . . . . .	54926	221817	4988	7635	69638	225274	.....	40598	92458	27026	66630	99254	1275
18	Catanzaro . . . . .	788	61910	3101	4891	9370	42610	1500	15113	35808	10140	46300	21679	1000
19	Chieti . . . . .	9978	59460	1200	1158	10454	21520	326	6169	26657	7796	4678	9310	2000
20	Como . . . . .	157393	150040	7370	16229	11091	33445	1700	19577	58128	2610	117	12401	9839
21	Cosenza . . . . .	1022	22060	4600	2640	7881	24796	2014	3250	17704	3353	7135	36262	500
22	Cremona . . . . .	181719	223290	900	10743	64560	19400	23410	30101	56196	15700	6900	8215	5374
23	Cuneo . . . . .	5004	64702	2691	11450	37535	9801	14500	20810	59879	7214	1130	19876	1200
24	Ferrara . . . . .	21034	182746	8050	36363	37106	114780	4000	129669	150616	9310	155241	105720	3800
25	Firenze . . . . .	5804577	3540758	15000	730204	754134	651740	59730	988439	768302	79854	59057	381034	750
26	Foggia . . . . .	113129	111209	14922	7189	9551	100978	5000	44300	175410	25978	98099	21200	5000
27	Forlì . . . . .	7930	137360	2580	18714	47900	8552	720	21066	74706	4968	3130	76784	500
28	Genova . . . . .	.....	1654316	13206	26500	348940	167760	9442	210965	253733	3722	.....	985185	17900
29	Girgenti . . . . .	3909	47072	8757	3060	22400	78500	500	45442	24160	6387	17459	9174	6000
30	Grosseto . . . . .	31593	62993	8573	12357	8027	12839	500	8162	22220	1569	10927	14490	300
31	Lecce . . . . .	55917	37315	1900	1673	11360	39700	150	15966	23385	6044	27000	23837	.....
32	Livorno . . . . .	642474	776840	.....	286570	88559	277441	12000	237404	245217	7042	290984	124562	13000
33	Lucca . . . . .	312126	270363	4000	19644	11507	79521	800	88915	84830	19867	24080	78467	200
34	Macerata . . . . .	26048	87527	3643	28797	4560	17500	195	18004	43525	6487	16155	35055	2260
35	Mantova . . . . .	74893	127295	4171	56610	39940	89186	300	27700	90974	3060	31800	56650	.....

NARIE DEI COMUNI CAPOLUOGHI DI PROVINCIA.

		S P E S E S T R A O R D I N A R I E														
		(Anno 1874)														
Contabilità speciali ordinarie	TOTALE delle spese ordinarie	Estinzione di censi, mutui e impiego di capitali	Amministrazione	Spese a carico di più comuni	Igiene pubblica	Sicurezza pubblica	Nettezza, illum. ed altri servizi pubblici	Guardia nazionale	Lavori pubblici	Istruzione	Culto e Cimiteri	Spese diverse	Contabilità speciali straordinarie	TOTALE delle spese straordinarie	TOTALE generale delle spese	Numero d'ordine
918	657033	.....	11575	.....	.....	.....	.....	.....	277752	8960	.....	18985	.....	312272	969305	1
40913	966167	480554	9000	.....	8000	.....	73	.....	24413	1200	2600	13416	.....	514256	1480423	2
.....	149546	.....	.....	.....	.....	.....	.....	.....	2900	3500	.....	140512	6254	153166	302712	3
.....	504665	24027	4380	.....	.....	1200	500	.....	66451	.....	10316	131217	.....	238371	743036	4
1170	243093	41302	4950	.....	.....	.....	.....	.....	18551	1860	1800	18085	19449	105997	349090	5
7370	162467	43500	2000	1800	.....	.....	180	.....	35430	420	.....	20250	1800	105080	267547	6
25000	1370363	1806010	4000	.....	612	.....	.....	.....	785423	8960	.....	23409	.....	2628414	3998777	7
.....	149853	17755	2410	.....	.....	.....	.....	.....	106009	1300	.....	13000	.....	140465	290318	8
.....	126496	21438	2000	8457	.....	.....	.....	.....	86312	.....	240	2900	.....	121367	217863	9
5100	907945	79013	2000	.....	7000	.....	.....	.....	16390	80	.....	78980	.....	183443	1091388	10
139719	2906832	255385	12000	.....	.....	3500	368	.....	52622	26672	1500	134610	.....	486655	3393427	11
300000	1308260	174444	.....	.....	.....	.....	.....	.....	100000	.....	.....	40000	.....	314444	1622704	12
2079	743920	56956	.....	950	.....	.....	.....	.....	3580	3000	595	67137	.....	131218	875138	13
.....	383374	36162	.....	.....	.....	.....	.....	.....	80136	684	.....	.....	.....	116982	502356	14
4000	132644	50743	.....	.....	.....	.....	.....	.....	8688	500	.....	17892	.....	77823	210467	15
87784	374925	14256	.....	.....	.....	.....	.....	.....	84808	2066	.....	20	20850	122060	496985	16
.....	911519	.....	4486	300	1100	36790	29123	.....	739774	32236	.....	62495	5000	911304	1822323	17
.....	254210	33100	8488	.....	.....	.....	.....	.....	139196	480	.....	2000	.....	183264	437474	18
.....	160706	52561	1800	.....	.....	.....	.....	.....	102972	1700	1100	252	.....	159885	323591	19
3714	483704	5820	23970	.....	1000	.....	.....	.....	10100	3000	9000	23408	.....	76298	540002	20
9000	142237	37109	.....	.....	.....	.....	.....	.....	120230	.....	.....	19416	.....	176755	318992	21
12174	658682	295276	300	.....	.....	.....	.....	.....	11500	.....	.....	41350	.....	348426	1007108	22
3000	258792	146519	8100	.....	.....	2230	700	1400	11756	2576	2031	3999	11273	190584	449378	23
1532	959969	376511	15017	.....	.....	.....	1720	.....	189020	9000	10090	21766	6000	622034	1582003	24
1200	1382878	7789578	158140	.....	5900	12800	89812	5545	6114303	144357	22300	155000	500000	14997135	23825922	25
11084	743049	49645	.....	1806	.....	.....	600	.....	15000	600	.....	12528	.....	79679	822728	26
28016	430916	44070	.....	.....	.....	.....	.....	.....	56315	1800	25890	11400	1500	140975	571891	27
253402	3895071	.....	34945	8300	.....	8400	350	.....	2281233	65182	.....	1177384	5293469	8869263	12764334	28
12240	285050	60593	1100	.....	700	.....	.....	.....	80209	6020	6000	50	7810	162932	447982	29
2300	196952	22520	4850	.....	.....	.....	.....	.....	33796	.....	.....	3494	.....	64660	261612	30
18275	268522	740	.....	.....	.....	.....	.....	.....	9000	9050	.....	444	.....	23235	291757	31
40043	3051636	404937	12100	.....	.....	.....	.....	.....	130941	21187	.....	3500	.....	594165	3645801	32
.....	994320	59155	5000	5000	.....	.....	11400	.....	64978	24594	45821	17350	10731	243229	1238149	33
5363	295119	19320	4300	461	.....	.....	800	.....	11766	1264	.....	6375	.....	44286	339405	34
2000	604569	89890	1219	3923	500	.....	2300	.....	45107	5400	5000	3500	.....	156239	760808	35

TITOLI DELLE SPESE ORDINARIE E STRAORDI

Numero d'ordine	COMUNI CAPOLUOGHI DI PROVINCIA	SPESE ORDINARIE (Anno 1874)												Anticipazioni per conto del governo
		Interessi di mutui passivi	Amministrazioni	SPESE a carico di più Comuni	IGIENE	Sicurezza pubblica	Nettezza, illuminazione ed altri servizi pubblici	Guardia nazionale	LAVORI pubblici	Istruzione	Culto e Cimiteri	Beneficenza	SPESE diverse	
33	Massa . . . . .	53194	49923	726	9940	3150	23440	100	26600	23958	1453	3786	12233	.....
37	Messina . . . . .	51324	271593	16000	13471	98614	291392	32905	298062	163136	40012	74000	71311	18000
38	Milano . . . . .	2880027	1409393	53790	94730	384757	208804	68782	777331	903509	118626	411500	3461718	.....
39	Modena . . . . .	141373	149184	1780	71491	38878	67809	11932	43323	86494	14550	17024	61721	5312
40	Napoli . . . . .	6114322	2817275	27998	91344	303779	1644009	237221	387970	843918	131589	45651	421065	.....
41	Novara . . . . .	42277	96608	1529	10360	24780	34343	80	33160	91955	7905	3400	24893	500
42	Padova . . . . .	12487	209499	7864	26651	49052	151984	19159	147020	144290	5095	77392	133900	850
43	Palermo . . . . .	1281180	1129473	10785	29797	158905	675159	26384	445222	398972	143892	186893	563509	19000
44	Parma . . . . .	24891	296301	5075	10540	48964	68500	10756	52100	114848	8790	66047	70430	4000
45	Pavia . . . . .	30681	272168	4800	5452	9073	93370	16746	39900	91089	20510	19143	37311	4100
46	Perugia . . . . .	4596	182924	6801	15487	9560	83762	3770	51368	116409	10837	9243	82219	3300
47	Pesaro e Urbino . . . . .	3132	82091	1420	19819	8391	23884	100	27999	39768	1607	10287	35446	600
48	Piacenza . . . . .	48692	227564	3933	11370	17560	101706	.....	51153	72588	9561	22293	23384	83144
49	Pisa . . . . .	557154	251220	7600	75440	115765	17157	5000	88287	93032	6014	28821	47468	1000
50	Porto Maurizio . . . . .	7572	31994	2492	1400	6062	10490	480	6100	14809	1559	1360	6560	300
51	Potenza . . . . .	65681	22560	2494	657	22508	7000	251	5260	18109	1129	7105	5663	1904
52	Ravenna . . . . .	79251	299231	2374	74638	60418	12381	4270	135471	150677	6581	16158	60700	900
53	Reggio Calabria . . . . .	148038	119628	2100	6737	10403	79123	1000	22500	79779	6373	45847	85704	1000
54	Reggio Emilia . . . . .	153967	161485	1200	16080	62279	13210	1090	65835	75051	11195	41312	45857	1450
55	Roma . . . . .	1561955	2615435	40585	374711	163267	2090708	225700	847792	1047477	99693	698619	544873	2000
56	Rovigo . . . . .	7047	38383	2167	15775	7893	41812	150	21761	32537	6327	7188	14519	1800
57	Salerno . . . . .	211300	72752	2246	1430	16757	53320	16955	35599	31751	3043	27595	20800	22000
58	Sassari . . . . .	15926	68224	1080	7910	35480	59250	100	28732	49093	835	14718	42140	2500
59	Siena . . . . .	103661	244721	9130	21420	6360	72100	50	37070	78796	5592	27055	114585	200
60	Siracusa . . . . .	2593	37074	1000	2049	23613	25931	1061	12144	17724	4591	18790	13164	1800
61	Sondrio . . . . .	12739	16742	3346	3091	1300	7210	150	8650	22592	440	1500	5540	.....
62	Teramo . . . . .	43684	30344	1160	3200	4719	12526	.....	1251	23148	1640	5183	21511	1000
63	Torino . . . . .	1009265	1947189	12250	18310	85600	1046826	52910	324640	867201	94872	149800	834290	.....
64	Trapani . . . . .	4641	65002	1265	1599	25164	50965	7632	58640	67027	8680	20631	63223	9375
65	Treviso . . . . .	2252	99935	8048	23040	19660	53383	1340	30145	56488	948	68722	30660	900
66	Udine . . . . .	88802	105631	16264	29808	49268	53017	1400	53287	76244	11049	1517	153996	3000
67	Venezia . . . . .	489405	525938	36452	18825	270712	372793	.....	151629	310959	20531	605349	107595	4750
68	Verona . . . . .	124945	226638	1215	14622	184194	25307	12600	76140	188105	15120	273658	51226	7550
69	Vicenza . . . . .	33611	102814	13197	18490	16380	63220	2760	58210	58279	8852	96280	24159	2100
	<b>Totale . . . . .</b>	<b>25263363</b>	<b>24510032</b>	<b>716377</b>	<b>2798977</b>	<b>4753011</b>	<b>10360178</b>	<b>966155</b>	<b>7039164</b>	<b>9982253</b>	<b>1222470</b>	<b>4260479</b>	<b>10372647</b>	<b>306177</b>



NARIE DEI COMUNI CAPOLUOGHI DI PROVINCIA.

		SPESE STRAORDINARIE														
		(Anno 1874)														
Contabilità speciali ordinarie	TOTALE delle spese ordinarie	Estinzione di censi, mutui e impiego di capitali	Amministrazione	Spese a carico di più comuni	Igiene	Sicurezza pubblica	Nettezza, illum. ed altri servizi pubblici	Guardia nazionale	Lavori pubblici	Istruzione	Culto e Cimiteri	Spese diverse	Contabilità speciali straordinarie	TOTALE delle spese straordinarie	TOTALE generale delle spese	Numero d'ordine
13183	221686	37512	.....	.....	.....	.....	.....	.....	8500	1000	20000	4800	4555	76367	298053	35
53115	1482935	.....	.....	.....	.....	.....	.....	.....	.....	.....	9662	264341	.....	274003	1756933	37
.....	10773569	.....	35500	.....	.....	20000	.....	.....	668950	34000	.....	135000	.....	893450	11667019	34
19670	729741	107971	12768	660	8009	.....	6000	.....	68036	28947	47456	12663	16000	308510	1032251	39
.....	13066141	700000	36753	.....	40000	.....	.....	22155	1507747	110380	12000	1070202	.....	3499537	16565678	40
15717	387507	9000	2050	.....	.....	.....	.....	.....	63403	2441	2500	1810	1714	82923	470430	41
13964	999207	11629	14260	1125	33750	.....	.....	.....	209525	18200	10000	86779	.....	385268	1384475	42
129210	5198081	25500	.....	.....	7482	.....	7300	.....	366667	11500	.....	199189	.....	617938	5816019	43
11046	792288	113550	30000	300	.....	.....	180	.....	46700	10150	16752	78666	6556	292754	1085742	44
24348	668041	142183	3600	.....	.....	.....	.....	.....	97800	6300	.....	47434	.....	297317	965353	45
6718	586994	83679	11872	4984	.....	.....	1840	.....	137276	11824	1500	388901	8932	650808	1237322	46
25066	280490	141737	.....	.....	.....	.....	.....	.....	3987	.....	5000	24760	.....	175484	455974	47
500	673417	272169	2456	300	3000	.....	3700	.....	26031	9747	4413	48755	12435	383006	1056423	48
54000	1347958	70893	.....	.....	.....	.....	.....	.....	54942	1000	.....	9824	953557	1090216	2433174	49
1361	91599	70316	.....	.....	.....	.....	.....	.....	11234	765	.....	3627	27998	113939	205533	50
.....	160324	.....	150	.....	.....	.....	.....	.....	30916	.....	.....	5300	.....	36366	196690	51
.....	902948	53199	22000	3500	.....	.....	8900	.....	135638	5000	.....	1000	.....	229237	1132185	52
55291	663540	106817	5000	.....	.....	.....	.....	.....	206768	500	.....	21948	300000	641033	1304573	53
31843	681794	109910	16850	700	600	.....	600	.....	73714	51136	909	23000	.....	277419	959213	54
.....	10232815	107278	121114	.....	.....	.....	60000	7000	3768715	89000	168200	641833	.....	4963140	15195955	55
1277	198635	5000	3600	.....	213	600	.....	.....	13375	5000	2588	.....	.....	30376	229011	56
.....	514548	.....	.....	.....	.....	.....	.....	.....	127429	.....	.....	3100	.....	130529	645077	57
35815	361801	48649	150	.....	300	.....	15209	.....	230381	38173	1200	17987	.....	342349	704159	58
214558	935298	218106	.....	.....	.....	600	.....	.....	40000	8700	15000	.....	.....	277406	1212704	59
22678	179232	1047	1500	.....	.....	.....	1401	.....	82082	3425	3977	55544	.....	148976	328298	60
.....	83300	.....	.....	.....	.....	.....	.....	.....	98200	.....	.....	30	.....	98230	181530	61
8784	158150	4833	600	.....	.....	.....	.....	.....	3093	.....	.....	2344	60715	71585	229734	62
27063	6711236	111498	125615	5000	.....	.....	54650	.....	1921372	102780	94070	752305	6100	3173390	9884626	63
15000	399044	43448	.....	.....	.....	.....	.....	.....	53885	.....	.....	10000	.....	107333	506377	64
10130	406541	63000	7300	.....	.....	.....	4800	.....	62991	12250	642	27032	4000	182035	538576	65
468293	1111576	87248	.....	.....	15200	3134	1000	.....	43632	6310	.....	.....	29671	186255	1297831	66
54459	2969397	181332	26408	.....	.....	1800	23500	.....	264870	20007	.....	520156	347159	1335227	4304621	67
320196	1471506	36983	26098	.....	.....	.....	.....	1070	32256	7300	1400	13100	480532	607738	2079244	68
29904	527236	8744	1800	.....	1000	.....	.....	.....	325832	2681	.....	40463	.....	380520	907756	69
2950685	206481968	15485638	844049	46466	128766	91054	126904	37470	22682724	974244	561762	6816796	8161752	56157625	16163953	

TAVOLA XXVII bis.

TITOLI DELLE SPESE ORDINARIE E STRAORDI

Numero d'ordine	COMUNI CAPOLUOGHI DI PROVINCIA	SPESE ORDINARIE (Anno 1873)												Anticipazioni per conto del governo
		Interessi di mutui passivi	Ammini- strazione	SPESE a carico di più Comuni	IGIENE	Sicu- rezza pubblica	Nettezza, illumina- zione ed altri servizi pubblici	Guardia nazio- nale	LAVORI pubblici	Istruzione	Calto e Cimiteri	Bene- ficenza	SPESE diverse	
1	Alessandria . . . .	127851	143162	2231	7500	9690	52295	2202	65805	159690	4548	7598	59174	2800
2	Ancona . . . . .	245804	281301	7470	41436	122565	16580	800	22868	100989	22228	23349	78690	2200
3	Aquila Abruzzi . . .	557	46112	3900	3158	4986	24918	500	39989	35836	5947	7905	28364	2500
4	Arezzo . . . . .	98418	117964	4394	62560	17400	24951	1000	49814	42511	4031	28606	33410	300
5	Ascoli Piceno . . . .	2374	73011	850	22727	26610	1940	600	7900	47683	3129	6211	26272	747
6	Avellino . . . . .	4291	51639	2315	2560	6400	14150	4500	2502	25593	6075	15048	14191	2000
7	Bari delle Puglie . .	34026	252907	39186	3112	46961	108560	1098	19500	70616	6411	27000	524171	1000
8	Belluno . . . . .	12683	32830	4011	9094	3800	7224	4234	4730	23313	1559	23500	6245	500
9	Benevento . . . . .	6919	17248	2880	1714	12711	14600	2448	10399	18532	4824	8095	14740	2000
10	Bergamo . . . . .	261791	268409	5627	74679	9410	63342	500	48203	49084	1757	21479	4609	6344
11	Bologna . . . . .	607429	405235	130677	28704	401983	97400	26800	156310	322603	38296	106438	105095	....
12	Brescia . . . . .	205107	291803	19000	36500	13300	95700	14200	62400	131476	28373	40000	74079	....
13	Cagliari . . . . .	126633	117717	11250	9100	62517	57568	.....	41795	48025	12295	7955	222678	2700
14	Caltanissetta . . . .	6605	129949	13566	3070	20992	41371	1500	16185	40892	9316	32130	38796	5300
15	Campobasso . . . . .	1884	27604	470	7379	30120	3200	1374	3400	18100	890	1917	18625	1800
16	Caserta . . . . .	11280	47859	1006	1364	77030	15697	16500	25690	42398	7711	15733	11324	2500
17	Catania . . . . .	40923	187504	5038	6956	287694	31571	.....	40716	87698	10072	11107	152176	1275
18	Catanzaro . . . . .	786	58000	3701	3992	8770	46490	1500	43617	27556	12139	41500	22253	2000
19	Chieti . . . . .	9878	45895	1200	908	12070	21820	326	6065	24510	7796	4153	4824	2000
20	Como . . . . .	150529	142911	7215	15142	10879	35722	1756	19427	60841	2530	118	14307	6450
21	Cosenza . . . . .	2897	19963	5100	2640	7882	18610	2013	3050	19463	3353	4623	18681	2500
22	Cremona . . . . .	152116	248208	800	10384	60590	19400	23410	29540	55308	14640	5948	5514	1000
23	Cuneo . . . . .	5197	63646	1729	6850	5000	43454	12500	19201	57165	7044	300	20953	1200
24	Ferrara . . . . .	156802	241645	8230	29279	20520	131147	7780	116970	149304	9110	168962	131464	2800
25	Firenze . . . . .	5059138	3406067	15700	681415	75428	1366680	82040	909780	785415	82712	50957	375780	2550
26	Foggia . . . . .	123258	95120	7183	5189	88015	37000	6000	51300	183978	15992	95037	45427	....
27	Forlì . . . . .	5605	132218	3080	10600	15552	41880	720	21577	72452	4968	2588	58359	500
28	Genova . . . . .	1448264	1681138	12370	24330	239690	342490	16213	300070	559336	80542	.....	311120	18500
29	Girgenti . . . . .	2972	46636	8756	2850	23766	56300	500	46786	22760	6081	17459	24500	6000
30	Grosseto . . . . .	32272	58895	8367	11860	6765	14061	500	7669	24040	1909	3421	22971	300
31	Lecce . . . . .	55838	34744	2000	600	40874	8373	150	22566	22821	4544	23312	15817	300
32	Livorno . . . . .	1014356	860580	....	259320	50555	294664	12000	211812	223105	7042	265328	185922	13000
33	Lucca . . . . .	209286	258884	4000	20204	12920	77504	1000	90191	81127	10860	22830	81283	1000
34	Macerata . . . . .	25805	85225	2413	23311	4536	18459	195	18426	41630	6387	16170	34845	1700
35	Mantova . . . . .	63739	122999	4126	54310	101738	25436	500	22670	86829	2030	31800	56184	800

NARIE DEI COMUNI CAPOLUOGHI DI PROVINCIA.

		SPESE STRAORDINARIE														
		(Anno 1873)														
Contabilità speciali ordinarie	TOTALE delle spese ordinarie	Estinzione di censu, mutui e impiego di capitali	Amministrazione	Spese a carico di più comuni	Igiene	Sicurezza pubblica	Nettezza, illum. ed altri servizi pubblici	Guardia nazionale	Lavori pubblici	Istruzione	Culto Cimiteri	Spese diverse	Contabilità speciali straordinarie	TOTALE delle spese straordinarie	TOTALE generale delle spese	Numero d'ordine
8364	653610	.....	4225	.....	.....	.....	180	.....	78067	1628	2000	1030	.....	87130	740740	1
40985	1028265	341490	16000	.....	.....	.....	7780	1007	81680	7777	.....	90809	.....	546543	1574808	2
.....	204672	1735	.....	.....	.....	.....	.....	.....	31200	3600	8234	.....	458736	503505	708177	3
.....	485259	22905	3860	1624	.....	500	.....	.....	58428	1460	6946	51299	.....	147022	632231	4
.....	220054	39857	600	.....	150	.....	.....	.....	54879	860	500	41474	.....	138120	358174	5
6370	157534	49008	1000	1300	.....	.....	.....	.....	29066	400	.....	17750	1600	94124	251658	6
46000	1185548	516503	.....	.....	.....	.....	.....	.....	792261	.....	.....	13287	.....	1322051	2507599	7
.....	133723	36393	50	.....	.....	.....	.....	.....	7400	590	.....	6000	.....	50433	184153	8
1800	118910	28611	2000	9154	.....	.....	.....	.....	85312	.....	6000	1800	.....	82877	201787	9
68000	882234	149009	.....	.....	4500	.....	.....	.....	7000	60	.....	36540	.....	197109	1079343	10
139813	2566583	245562	.....	.....	.....	5367	200	.....	.....	8350	.....	10626	4200	274205	2340788	11
500000	1505938	201352	.....	.....	.....	.....	.....	.....	116000	.....	.....	15000	.....	332352	1339290	12
1340	731573	54124	15250	300	1000	.....	5411	.....	458270	43068	7860	181082	5636	771981	1503554	13
.....	359672	26127	.....	.....	.....	.....	.....	.....	216000	684	.....	252	.....	243063	602735	14
3573	120336	50743	.....	.....	.....	.....	.....	.....	527341	500	.....	.....	.....	578584	608920	15
87784	363816	21700	.....	6519	.....	.....	.....	.....	78175	2067	.....	20	4050	112531	476347	16
.....	862730	14477	20636	200	1100	60923	1000	.....	735518	31066	.....	51430	.....	916320	1779050	17
.....	272306	500	3488	.....	400	.....	.....	.....	67000	480	.....	24500	280000	391368	663671	18
3944	145399	44943	366	.....	1480	.....	.....	.....	16867	1900	1200	558	.....	67314	212713	19
2100	469927	94933	21866	.....	.....	.....	.....	.....	28409	.....	.....	28507	.....	173715	643642	20
8500	119275	148351	.....	.....	3000	.....	3000	.....	25590	.....	.....	4494	.....	184435	303710	21
39838	666716	40000	300	.....	.....	.....	.....	.....	133494	.....	.....	191877	.....	365671	1032387	22
3616	247855	176350	14275	.....	.....	.....	1564	.....	792759	4660	19400	75718	90738	1175478	1423333	23
1000	1175013	25640	.....	.....	.....	.....	3740	.....	191019	6250	25000	6680	6000	263329	1438342	24
.....	12894262	25738395	235290	.....	13000	.....	208755	4500	4858231	358665	31500	619188	12574200	50636719	62630981	25
11084	764583	458545	.....	1000	.....	600	.....	.....	645300	5400	.....	90360	.....	1201205	1965788	26
26016	403115	23245	3000	.....	.....	.....	.....	.....	3915	1800	25000	25400	1500	83860	490975	27
94632	5108895	452912	42900	500	.....	5800	.....	.....	273150	74500	207451	462075	.....	1519288	6032123	28
12880	278246	85267	.....	.....	500	.....	10000	.....	82598	5922	7000	500	.....	191787	470033	29
2300	195330	21650	2000	.....	.....	.....	.....	.....	35022	.....	.....	4100	.....	62772	253102	30
16472	248411	213909	.....	.....	300	1700	400	.....	279760	4700	170	13359	19000	533298	781709	31
40921	3388843	191859	10824	.....	.....	.....	.....	.....	3214000	4000	.....	10000	.....	3430483	6819326	32
.....	970069	53235	11000	11830	.....	.....	3100	.....	98699	40314	17154	51839	.....	282161	1232230	33
5316	284418	19320	1500	.....	.....	.....	.....	.....	47900	.....	.....	26982	5765	101467	285885	34
2500	583661	91757	7500	7500	500	1078	1200	.....	124441	12117	487	10200	.....	256780	840441	35

Segue TAVOLA XXVII bis.

TITOLI DELLE SPESE ORDINARIE E STRAORDI

Numero d'ordine	COMUNI CAPOLUOGHI DI PROVINCIA	SPESE ORDINARIE (Anno 1873)												
		Interessi di mutui passivi	Ammini- strazione	SPESE a carico di più Comuni	IGIENE	Sicu- rezza pubblica	Nettezza, illumina- zione ed altri servizi pubblici	Guardia nazio- nale	LAVORI pubblici	Istruzione	Colto e Cimiteri	Bene- ficienza	SPESE diverse	Antici- pazioni per conto del governo
36	Massa . . . . .	55476	49923	726	9930	19650	4600	500	22453	23638	1858	3200	14676	.....
37	Messina . . . . .	35427	285257	16000	13471	93614	296453	26905	591758	162499	40512	72740	56193	13500
38	Milano . . . . .	2618470	1297269	.....	184280	162450	579615	73503	257264	754138	102200	326700	2302326	.....
39	Modena . . . . .	118284	154578	1780	62597	33571	70475	13932	39711	83357	15222	24600	97236	1050
40	Napoli . . . . .	5626107	2937785	38998	60235	307289	1732965	296747	398786	732200	130584	629651	685660	.....
41	Novara . . . . .	39955	108101	1602	10210	22618	34043	3525	28901	84189	7905	3900	22281	500
42	Padova . . . . .	11846	204744	6664	18504	86371	117765	19359	204678	138470	5094	82412	181445	200
43	Palermo . . . . .	925064	1185859	5785	24582	194618	656297	26384	475168	394722	143475	184893	770033	19000
44	Parma . . . . .	3129	300998	5075	10990	52316	73200	10856	49717	106535	8590	64048	81936	4000
45	Pavia . . . . .	125090	286210	4800	12022	9073	80720	16746	39300	86814	20115	16408	36176	.....
46	Perugia . . . . .	4312	167075	6801	15266	9430	79059	4000	49524	110758	9464	9013	64565	3300
47	Pesaro . . . . .	3133	92765	1120	20810	7040	25248	100	26842	40863	1587	7782	28869	600
48	Piacenza . . . . .	19824	197744	8633	3562	17560	99097	600	49557	76710	18201	23364	100434	7605
49	Pisa . . . . .	551058	257020	7600	75440	45874	87248	5000	88287	94532	6014	28222	46508	1000
50	Porto Maurizio . . . . .	7572	30145	2367	1460	8062	10070	480	3913	16309	1559	860	9400	300
51	Potenza . . . . .	65681	21437	746	657	13152	13312	251	13608	14130	1117	8105	11572	1000
52	Ravenna . . . . .	32318	257889	2294	64751	60010	6470	4270	122247	131810	7138	9970	66077	800
53	Reggio Calabria . . . . .	148047	110909	2300	6737	10000	76345	1000	20588	70719	6574	46847	105105	2000
54	Reggio Emilia . . . . .	146447	219911	1200	17449	19690	54410	1225	54309	75503	11195	1312	114422	1450
55	Roma . . . . .	.....	2010106	40285	274800	188230	2029937	219600	441324	621658	102393	498503	792490	15000
56	Rovigo . . . . .	7040	36154	2292	17041	7961	38787	610	19676	31520	5752	7888	14906	1000
57	Salerno . . . . .	211475	74674	1994	1930	7053	49000	16955	15344	30075	3043	25595	21700	23000
58	Sassari . . . . .	11208	87637	1080	7710	31880	58500	100	27732	36369	835	14850	49948	2500
59	Siena . . . . .	92864	235445	9150	8600	6300	77221	100	45140	65597	3092	25555	58621	500
60	Siracusa . . . . .	2593	54426	1000	2049	21273	27154	1274	11298	18081	4744	13417	22227	1800
61	Sondrio . . . . .	12955	14558	2216	2872	800	6451	500	5350	21447	517	1600	6920	600
62	Teramo . . . . .	46492	37888	5170	1300	4719	14396	.....	2051	23148	1640	5312	17670	1000
63	Torino . . . . .	1004460	1742070	12250	72288	88890	948105	53410	303540	785824	79654	144800	690390	.....
64	Trapani . . . . .	3160	92301	1265	1599	25164	49989	7032	68640	59477	8881	20631	62104	9375
65	Treviso . . . . .	2252	99911	8048	20730	22656	51048	3490	31145	55788	948	70922	26132	900
66	Udine . . . . .	252899	103973	10264	2000	26050	92220	3400	45221	76869	9849	4100	454063	2000
67	Venezia . . . . .	518444	434962	32434	21298	174000	453000	.....	146384	289818	20446	618009	211886	1000
68	Verona . . . . .	95776	211161	1215	14622	156739	40399	14080	76790	131260	14650	240958	17002	800
69	Vicenza . . . . .	39856	98904	13197	17228	22810	47990	3860	56754	48976	8851	22757	14959	2100
	<i>Totale . . . . .</i>	<i>23241889</i>	<i>23461267</i>	<i>591442</i>	<i>2575017</i>	<i>3903632</i>	<i>11353067</i>	<i>1077043</i>	<i>6468678</i>	<i>9256622</i>	<i>1261365</i>	<i>4437555</i>	<i>10009525</i>	<i>21314</i>

NARIE DEI COMUNI CAPOLUOGHI DI PROVINCIA.

		S P E S E S T R A O R D I N A R I E															
		(Anno 1873)															
Conta- bilità speciali ordi- narie	TOTALE delle spese ordinarie	Estin- zione di censi, mutui e impiego di capitali	Ammi- nistra- zione	Spese a carico di più comuni	Igiene	Sicu- rezza pub- blica	Net- tezza, illum. ed altri servizi pub- blici	Guar- dia nazi- onale	Lavori pubblici	Istru- zione	Culto e Cimiteri	Spese diverse	Contabi- lità speciali straordi- narie	TOTALE delle spese straordinarie	TOTALE generale delle spese	Numero d'ordine	
11078	217205	57833	.....	1500	.....	.....	.....	.....	11275	1000	.....	140844	6435	198887	416090	36	
137940	1842249	.....	.....	.....	.....	.....	.....	.....	.....	.....	9662	230408	.....	240070	2082319	37	
.....	8658215	.....	4000	.....	.....	25000	.....	.....	340000	37000	.....	280000	.....	666000	9324215	38	
8324	724827	100359	6460	500	.....	7407	.....	.....	93889	21834	43158	25448	8000	316255	1041082	39	
.....	13572197	3148522	44510	.....	.....	.....	.....	3000	13000	974908	113198	12000	389785	.....	4698923	18271120	40
9117	372947	10000	8381	.....	.....	.....	.....	.....	62393	11323	38490	4785	1725	137100	510047	41	
13449	1041001	15072	6058	9225	.....	.....	.....	29324	212400	28685	31977	67833	69337	467761	1508782	42	
127673	5073655	25500	.....	.....	7482	.....	.....	9474	864845	10110	.....	393666	.....	1311077	6384730	43	
11075	782463	807370	1862	.....	.....	2000	.....	.....	73671	17760	27052	64892	3310	497923	1280336	44	
21697	755159	80705	.....	.....	.....	500	.....	.....	73123	.....	.....	15826	.....	169654	924813	45	
6719	539286	83679	5800	1983	.....	.....	.....	11762	262977	15980	1500	7205	.....	390886	930172	46	
16887	273616	83131	.....	.....	.....	.....	.....	1400	108368	.....	5000	61407	.....	259309	532925	47	
23604	641495	134239	3441	530	.....	.....	.....	2400	56517	10800	5179	10831	.....	223737	805232	48	
54000	1348558	70823	.....	.....	.....	.....	.....	.....	54942	1000	.....	9824	953557	1090216	2433774	49	
67	90564	64475	.....	200	.....	.....	.....	.....	3005	600	.....	4588	47291	120157	210721	50	
.....	164769	.....	150	1224	.....	.....	.....	.....	.....	.....	.....	4760	.....	6134	170903	51	
.....	766544	52581	.....	.....	.....	.....	.....	8945	111098	1812	4012	540	.....	178988	945532	52	
72651	679822	.....	1500	.....	.....	.....	.....	1200	289953	360	2500	100046	.....	395559	1075381	53	
31127	749650	96210	2852	700	.....	.....	.....	100	32071	22759	4770	300	1000	160762	910412	54	
.....	7230326	149825	155000	.....	156000	.....	160000	13560	12421830	72800	376682	4926454	.....	19432131	26662457	55	
1277	190804	6407	.....	.....	.....	.....	.....	.....	7341	5500	2589	9656	.....	31493	222297	56	
.....	480838	.....	.....	.....	.....	.....	.....	.....	65093	.....	.....	2500	.....	67596	548434	57	
8700	338744	77468	3377	640	400	.....	.....	4100	18542	18422	200	17502	.....	140651	470395	58	
229350	857135	444121	.....	.....	.....	3000	.....	.....	49859	.....	5000	.....	.....	501980	1359115	59	
.....	181341	1065	.....	.....	.....	.....	.....	.....	69266	3425	3377	37800	690	115613	290964	60	
.....	77486	.....	.....	.....	.....	.....	.....	.....	108700	.....	.....	10850	.....	119350	196836	61	
9058	169724	429	.....	4234	.....	.....	.....	.....	.....	.....	.....	648	38440	43751	212475	62	
448083	6374754	105517	69787	.....	.....	.....	.....	3800	12510	2756545	71050	95500	457060	14500	3586269	9961023	63
.....	409618	54082	.....	.....	.....	.....	.....	.....	22783	.....	.....	.....	.....	76865	486433	64	
10120	404080	236288	4800	.....	6400	600	800	.....	52018	21232	664	58755	4000	383537	787617	65	
8146	1091134	110364	.....	12000	300	.....	.....	.....	88210	4734	9133	.....	30739	255380	1346514	66	
331726	3253207	.....	15296	.....	.....	14775	12800	3000	286431	15036	20000	203231	300824	871393	4124600	67	
40837	1056289	454864	33258	.....	.....	720	.....	2737	1078158	13474	.....	511565	441892	2536148	3592427	68	
342	471524	8744	.....	.....	1000	.....	.....	.....	.....	1680	.....	62149	.....	73523	545107	69	
2306815	10072003	15638159	789442	72663	195932	130850	496025	50314	35867962	1141092	1064327	10262937	21372655	107084158	207762321		

Vediamo l'importanza del dazio consumo comunale nei municipii capoluoghi di provincia per la serie degli anni 1866 al 1874.

DAZIO DI CONSUMO COMUNALE NEI COMUNI CAPOLUOGHI DI PROVINCIA.

TAVOLA XXVIII.

COMUNI CAPOLUOGHI DI PROVINCIA	CIFRE EFFETTIVE									QUOTA PER ABITANTE (1)			
	1874	1873	1872	1871	1870	1869	1868	1867	1866	1874	1873	1867	1866
Alessandria . . . . .	380000	335300	335300	310300	301835	314635	284635	329635	338000	6.65	5.87	5.77	5.98
Ancona . . . . .	491750	721568	709792	678781	556992	709418	601591	806132	705767	10.75	15.77	17.62	15.09
Aquila . . . . .	129000	129000	164000	146000	125000	95959	99029	95959	117200	7.76	7.76	5.77	7.45
Arezzo . . . . .	95000	115000	125000	85000	102968	112868	108868	112869	76000	2.44	2.75	2.90	2.06
Ascoli . . . . .	95155	90965	90660	83430	84929	97429	105447	116409	109070	4.14	3.96	5.07	5.90
Avellino . . . . .	186300	148000	130000	120400	116971	114771	112971	131971	128267	9.09	7.22	6.43	6.52
Bari . . . . .	535055	1204935	394327	281200	303895	305695	275695	365695	335077	9.99	23.85	7.24	9.84
Belluno . . . . .	15083	15587	10500	23333	23333	6296	6296	6296	.....	0.97	1.00	0.40	.....
Benevento . . . . .	140000	139890	154550	154550	168074	86310	116634	128234	133537	6.95	6.94	6.36	7.03
Bergamo . . . . .	320000	360000	340000	310500	235500	222500	220000	318000	364800	8.56	9.63	8.51	9.13
Bologna . . . . .	1375500	1030500	935500	1030500	923000	948147	930500	988000	1219143	11.86	8.80	8.52	11.14
Brescia . . . . .	560000	532446	532446	580000	513816	550370	482892	551939	667039	14.39	13.68	14.18	16.50
Cagliari . . . . .	290248	290248	325000	340000	340000	251650	227214	207214	310000	8.78	8.78	6.27	10.03
Caltanissetta . . . . .	285000	295000	213073	213073	214000	243620	211756	212267	146251	10.89	11.27	8.11	6.12
Campobasso . . . . .	116600	119051	107951	101000	75200	79257	50980	84280	89287	8.27	8.44	5.98	6.27
Caserta . . . . .	282830	282830	274904	260000	225502	225618	188497	265205	291511	9.60	9.60	9.00	10.51
Catania . . . . .	1178707	1070004	1070004	1086254	966316	966317	829443	734643	839602	13.97	11.49	8.70	12.20
Catanzaro . . . . .	325000	325000	302531	245100	243717	186217	186217	172038	175000	13.05	13.05	6.91	7.79
Chieti . . . . .	144800	145500	137200	132550	127541	167071	146291	134031	146250	6.13	6.16	5.67	7.39
Como . . . . .	290000	300000	285000	172000	150000	150000	150000	150000	145000	11.91	12.32	6.16	6.02
Cosenza . . . . .	170000	95040	95040	180000	78040	73040	98200	111321	149615	10.65	5.95	6.91	8.42
Cremona . . . . .	425000	453000	447000	425000	400000	400300	395100	375100	493200	13.74	14.65	12.13	15.91
Cuneo . . . . .	160000	160000	160000	140000	145713	145713	135713	150000	128631	7.00	7.00	6.55	5.59
Ferrara . . . . .	466391	516391	541392	450000	401000	401000	402000	506000	427000	6.44	7.13	6.98	6.21
Firenze . . . . .	4706143	5200000	5347610	4560584	4508461	3461700	3717697	3620076	4505142	28.16	31.12	21.66	39.35
Foggia . . . . .	384283	174625	347800	298148	228252	228262	255304	268697	230129	10.07	4.57	7.04	6.71
Forlì . . . . .	164000	164000	166221	132000	82000	88000	110000	137140	137000	4.26	4.26	3.56	3.52
Genova . . . . .	4340659	4310000	3950000	4258000	3710000	3737252	3710000	3710000	3600000	33.32	33.08	28.47	28.22
Girgenti . . . . .	264832	255000	251041	222500	236732	248332	205312	189336	160632	12.82	12.35	9.17	9.32
Grosseto . . . . .	92000	94678	92678	80000	40000	40000	40645	20000	32018	14.56	14.99	3.16	4.21
Lecce . . . . .	121960	121160	127800	80000	70410	70910	70900	82570	136591	5.24	5.21	3.55	6.44
Livorno . . . . .	1885000	2300000	2300000	2280000	1710000	1570000	1352500	1500000	1366000	19.42	23.69	15.45	14.11
Lucca . . . . .	496300	445790	458000	430000	343200	313200	315000	380000	293000	7.27	6.53	5.57	4.41
Macerata . . . . .	60950	53950	63950	55000	32000	32000	59000	69000	68000	3.07	2.82	3.47	3.41
Mantova . . . . .	399900	400000	400000	400000	380200	370000	214000	206894	.....	14.98	14.98	7.74	.....

(1) I rapporti furono fatti, per gli anni 1874, 73 e 67 sulla popolazione censita il 31 dicembre 1871 e per l'anno 1866 sulla popo-

DAZIO DI CONSUMO COMUNALE NEI COMUNI CAPOLUOGHI DI PROVINCIA.

Segue TAVOLA XXVIII.

COMUNI CAPOLUOGHI DI PROVINCIA	C I F R E E F F E T T I V E									QUOTA PER ABITANTE			
	1874	1873	1872	1871	1870	1869	1868	1867	1866	1874	1873	1867	1866
Massa . . . . .	70000	69000	16708	64000	59000	65016	54000	53000	10857	3.88	3.82	2.93	0.72
Messina . . . . .	1347611	1347611	1344611	1361534	1331698	1331698	1320000	1500000	1582700	12.04	12.04	13.41	15.32
Milano . . . . .	4500000	2749960	3940000	3619957	3440000	3400 00	3208000	3308000	3559500	22.61	13.81	16.62	18.15
Modena . . . . .	275000	272500	272500	272500	229540	220000	203000	224000	304000	4.85	4.81	3.95	5.48
Napoli . . . . .	6775000	6775000	7100000	5600000	6167919	6168664	4759884	4482220	5952723	16.19	16.19	10.71	13.32
Novara . . . . .	260000	260000	260000	247000	223270	223270	211469	248269	233000	8.80	8.80	8.41	8.46
Padova . . . . .	541000	581000	576000	551000	520000	470000	239415	239415	.....	8.18	8.78	3.62	.....
Palermo . . . . .	3898011	3310037	3300781	3705131	3087594	2895824	3314626	2800763	3150554	17.76	15.08	12.76	16.20
Parma . . . . .	552129	647516	652327	601071	320000	320000	309476	249647	308919	12.13	14.22	5.48	6.65
Pavia . . . . .	480000	510000	510000	340056	442960	420000	349882	384682	445000	16.20	17.21	12.99	14.60
Perugia . . . . .	213922	249160	257160	254160	251449	241652	251691	252518	228948	4.32	5.05	5.10	5.19
Pesaro . . . . .	133650	160583	152583	149447	160179	163180	165581	236014	212577	6.78	8.15	11.96	10.68
Piacenza . . . . .	442200	484900	158320	470620	410000	410000	332000	367000	520000	12.63	13.82	10.45	13.20
Pisa . . . . .	488200	489000	483600	513000	481400	459900	419833	333200	441672	9.69	9.61	6.42	8.65
Porto Maurizio . . . . .	131000	130000	100000	100000	102323	102323	86323	98423	97100	18.61	18.45	13.27	14.06
Potenza . . . . .	60000	70000	104900	48499	128781	41400	77170	39405	61192	3.24	3.71	2.12	3.80
Ravenna . . . . .	225000	225000	201000	206658	123000	123000	180000	180000	180000	3.81	3.81	3.05	3.16
Reggio Calabria . . . . .	370000	370000	350000	364460	307557	290177	264751	279817	227330	10.50	10.55	7.94	7.43
Reggio Emilia . . . . .	127423	202846	182546	170000	103465	97000	75000	90000	132500	2.51	4.00	1.77	2.63
Roma . . . . .	6000000	6200000	5900000	2375250	.....	.....	.....	.....	.....	24.54	25.36	.....	.....
Rovigo . . . . .	73650	73650	73650	73650	60251	60251	31185	31185	.....	6.85	6.85	2.90	.....
Salerno . . . . .	174000	314000	174000	174000	184832	189497	298497	296997	314659	6.26	11.31	10.69	11.33
Sassari . . . . .	180040	180040	245000	145000	134000	125000	140000	172000	176500	5.51	5.51	5.26	7.04
Sienna . . . . .	373000	422817	454263	430558	367074	334097	334097	387432	310726	16.24	18.41	16.87	14.19
Siracusa . . . . .	244707	227550	216501	212761	195156	181053	148613	128828	154186	11.03	10.25	5.80	7.80
Sondrio . . . . .	12650	12650	12350	12323	7823	7823	7823	8900	5270	1.95	1.95	1.35	0.89
Tecrmo . . . . .	45000	46600	46000	47000	64344	76844	78844	75844	53627	2.28	2.36	3.84	2.82
Torino . . . . .	3806500	3958100	3570000	3498000	3250000	3005300	2344178	2496134	3248221	17.90	18.61	11.73	15.86
Trapani . . . . .	369070	380612	360613	352612	336199	336201	314785	307402	271564	10.97	11.31	9.13	8.88
Treviso . . . . .	212000	212000	212500	210000	270000	270000	73660	73659	.....	7.49	7.49	2.60	.....
Udme . . . . .	305941	308000	315933	317553	330489	335100	240000	85667	.....	10.32	10.39	2.89	.....
Venezia . . . . .	1547700	1770000	1784000	1790000	1736000	1370000	1023000	720000	.....	12.00	13.73	5.54	.....
Verona . . . . .	660000	660000	660000	660000	580000	580000	256790	192593	.....	9.83	9.83	2.87	.....
Vicenza . . . . .	255000	245000	242531	242531	245000	233000	90280	81913	.....	6.76	6.50	2.17	.....
<i>Totale . . . . .</i>	<i>56492949</i>	<i>56300390</i>	<i>55596147</i>	<i>49475534</i>	<i>43813590</i>	<i>41500627</i>	<i>37645160</i>	<i>37647383</i>	<i>40240854</i>	<i>14.15</i>	<i>14.10</i>	<i>11.05</i>	<i>12.83</i>

lazione censita il 31 dicembre 1861.

La seguente tavola dimostra per ciascun comune capoluogo di provincia della parte governativa e della comunale sopra cento lire di importo totale

TAVOLA XXIX. DAZIO DI CONSUMO.

COMUNI CAPOLUOGHI DI PROVINCIA	1874			1873			PER OGNI 100 LIRE DI DAZIO CONSUMO TOTALE			
	TOTALE	Dazio Comunale	Canone di abbo- namento dovuto allo Stato	TOTALE	Dazio Comunale	Canone di abbo- namento dovuto allo Stato	QUANTO COMUNALE		QUANTO GOVERNATIVO	
							1874	1873	1874	1873
	Alessandria . . . . .	660000	380000	280000	615300	335300	280000	57.58	54.49	42.42
Ancona . . . . .	761750	491750	270000	991568	721568	270000	64.55	72.77	35.45	27.23
Aquila . . . . .	215000	128000	86000	215000	129000	86000	60.00	60.00	40.00	40.00
Arezzo . . . . .	200000	95000	105000	220000	115000	105000	47.50	52.27	52.50	47.73
Ascoli . . . . .	175155	95155	80000	170965	90965	80000	54.33	53.21	45.67	46.79
Avellino . . . . .	266900	186300	80600	228000	148000	80000	69.80	64.91	30.20	35.09
Bari . . . . .	815055	505055	310000	1514935	1204935	310000	61.97	79.54	38.03	20.46
Belluno (1) . . . . .	48583	15083	83500	49087	15587	83500	31.05	31.75	68.95	68.25
Benevento . . . . .	220000	140000	80000	219890	139890	80000	63.64	63.62	36.36	36.38
Bergamo . . . . .	520000	320000	200000	560000	360000	200000	61.54	64.29	38.46	35.71
Bologna . . . . .	2625500	1375500	1250000	2270500	1020500	1250000	52.39	44.95	47.61	55.05
Brescia . . . . .	1000000	560000	440000	1039000	532446	506554	56.00	51.25	44.00	48.75
Cagliari . . . . .	590248	290248	300000	590248	290248	300000	49.17	49.17	50.83	50.83
Caltanissetta . . . . .	390000	285000	105000	400000	295000	105000	73.08	73.75	26.92	26.25
Campobasso . . . . .	181600	116600	65000	184051	119051	65000	64.21	64.68	35.79	35.32
Caserta . . . . .	372830	282830	90000	372830	282830	90000	75.86	75.86	24.14	24.14
Catania . . . . .	1908707	1178707	730000	1800004	1070004	730000	61.75	59.44	38.25	40.56
Catanzaro . . . . .	400000	325000	75000	400000	325000	75000	81.25	81.25	18.75	18.75
Chieti . . . . .	225200	144900	80900	225700	145500	80900	64.31	64.47	35.69	35.53
Como . . . . .	410000	290000	120000	420000	300000	120000	70.73	71.43	29.27	28.57
Cosenza . . . . .	230000	170000	60000	155040	95040	60000	73.91	61.30	26.09	38.70
Cremona . . . . .	730000	425000	305000	758000	453000	305000	58.22	59.76	41.78	40.24
Cuneo . . . . .	290000	160000	130000	290000	160000	130000	55.17	55.17	44.83	44.83
Ferrara . . . . .	816391	466391	350000	866391	516391	350000	57.13	59.60	42.87	40.40
Firenze . . . . .	6706143	4706143	2000000	7200000	5200000	2000000	70.18	72.22	29.82	27.78
Foggia . . . . .	579282	384282	195000	369625	174625	195000	66.34	47.24	33.66	52.76
Forlì . . . . .	274000	164000	110000	274000	164000	110000	59.85	59.85	40.15	40.15
Genova . . . . .	6733659	4340659	2393000	6660000	4310000	2350000	64.46	64.71	35.54	35.29
Girgenti . . . . .	349832	264832	85000	340000	255000	85000	75.70	75.00	24.30	25.00
Grosseto . . . . .	112000	92000	30000	114678	94678	30000	82.14	82.56	17.86	17.44
Lecce . . . . .	241960	121960	120000	241160	121160	120000	50.41	50.24	49.59	49.76
Livorno . . . . .	2885000	1885000	1000000	3300000	2300000	1000000	65.34	69.70	34.66	30.30
Lucca . . . . .	796300	496300	300000	745790	445790	300000	62.33	59.77	37.67	40.23
Macerata . . . . .	105950	60950	45000	100950	55950	45000	57.53	55.42	42.47	44.58
Mantova . . . . .	690400	399900	290500	690500	400000	290500	57.92	57.93	42.08	42.07

(1) Il canone di L. 33500 fu pattuito complessivamente per i tre comuni di Belluno, Sedico e Sospirolo riuniti in consorzio



e per gli ultimi due anni l'ammontare del dazio consumo colle proporzioni del Dazio.

Segue TAVOLA XXIX.

**DAZIO DI CONSUMO.**

COMUNI  CAPILUOGHI  DI PROVINCIA	1874			1873			PER OGNI 100 LIRE DI DAZIO CONSUMO TOTALE			
	TOTALE	Dazio Comunale	Canone di abbo- namento dovuto allo Stato	TOTALE	Dazio Comunale	Canone di abbo- namento dovuto allo Stato	QUANTO COMUNALE		QUANTO GOVERNATIVO	
							1874	1873	1874	1873
	Massa. . . . .	96000	70000	28000	95000	69000	28000	72.92	72.63	27.08
Messina. . . . .	2127611	1347611	780000	2127611	1347611	780000	63.34	63.34	36.66	36.66
Milano. . . . .	7360000	4500000	2860000	5609960	2749960	2860000	61.14	49.02	38.86	50.98
Modena. . . . .	575000	275000	300000	572500	272500	300000	47.83	47.60	52.17	52.40
Napoli. . . . .	12675000	6775000	5900000	12675000	6775000	5900000	53.45	53.45	46.55	46.55
Novara. . . . .	438000	280000	178000	438000	280000	178000	59.36	59.36	40.64	40.64
Padova. . . . .	1151000	541000	610000	1191000	581000	610000	47.00	48.78	53.00	51.22
Palermo. . . . .	5998011	3898011	2100000	5824287	3310037	2514250	65.00	56.83	35.00	43.17
Parma. . . . .	1032129	552129	480000	1127516	647516	480000	53.49	57.43	46.51	42.57
Pavia. . . . .	750000	480000	270000	780000	510000	270000	64.00	65.39	36.00	34.61
Perugia. . . . .	398922	213922	185000	434160	249160	185000	53.62	57.39	46.38	42.61
Pesaro. . . . .	225650	138650	92000	252583	160583	92000	59.23	63.59	40.77	36.41
Piacenza. . . . .	832200	442200	390000	874900	484900	390000	53.00	55.42	46.86	44.58
Pisa. . . . .	783200	488200	295000	783000	488000	295000	62.33	62.32	37.67	37.68
Porto Maurizio. . . . .	179000	131000	48000	178000	130000	48000	73.19	73.04	26.81	26.96
Potenza. . . . .	105000	60000	45000	115000	70000	45000	57.14	60.87	42.86	39.13
Ravenna. . . . .	335000	225000	110000	335000	225000	110000	67.17	67.17	32.83	32.83
Reggio Calabria. . . . .	500000	370000	130000	500000	370000	130000	74.00	74.00	26.00	26.00
Reggio Emilia. . . . .	357423	127423	230000	432646	202646	230000	35.65	46.84	64.35	53.16
Roma. . . . .	10000000	6000000	4000000	10000000	6200000	3800000	60.00	62.00	40.00	38.00
Rovigo. . . . .	133650	73650	60000	133650	73650	60000	55.11	55.11	44.89	44.89
Salerno. . . . .	324000	174000	150000	464000	314000	150000	53.71	67.67	46.29	32.33
Sassari. . . . .	345040	180040	165000	345040	180040	165000	52.18	52.18	47.82	47.82
Siena. . . . .	703000	373000	330000	752817	422817	330000	53.06	56.17	46.94	43.83
Siracusa. . . . .	354707	244707	110000	337550	227550	110000	68.99	67.41	31.01	32.59
Sondrio. . . . .	26650	12650	14000	26650	12650	14000	47.47	47.47	52.53	52.53
Teramo. . . . .	122000	45000	77000	123600	46600	77000	36.89	37.71	63.11	62.29
Torino. . . . .	6556500	3806500	2750000	6708100	3958100	2750000	58.06	59.01	41.94	40.99
Trapani. . . . .	499070	369070	130000	510612	380612	130000	73.95	74.54	26.05	25.46
Treviso. . . . .	412000	212000	200000	412000	212000	200000	51.46	51.46	48.54	48.54
Udine. . . . .	525941	305941	220000	528000	308000	220000	58.17	58.33	41.83	41.67
Venezia (2). . . . .	2647700	1547700	1100000	3050000	1770000	1280000	58.46	58.00	41.54	42.00
Verona. . . . .	1480000	680000	820000	1480000	680000	820000	44.60	44.60	55.40	55.40
Vicenza. . . . .	455000	255000	200000	445000	245000	200000	56.04	55.06	43.96	44.94
<b>Totale . . . . .</b>	<b>94031849</b>	<b>56492949</b>	<b>37538900</b>	<b>94256394</b>	<b>56300390</b>	<b>37956004</b>	<b>60.08</b>	<b>59.73</b>	<b>39.92</b>	<b>40.27</b>

(2) Il canone fu pattuito complessivamente per i tre comuni di Venezia, Murano e Malamocco, i quali per gli effetti del dazio consumo costituiscono un sol comune chiuso.

BILANCI DEI COMUNI CAPOLUOGHI DI PROVINCIA.

Segue TAVOLA XXXI.

COMUNI Capoluoghi di Provincia	ENTRATE			SPESE		BILANCIO			Differenza delle entrate sulle spese
	ORDINARIE	STRAOR- DINARIE	SOVRIM- POSTA	ORDINARIE	STRAOR- DINARIE	ENTRATA TOTALE	SFESA TOTALE		
Ascoli . . . . .	1874	245 542	22 498	81 050	243 093	105 997	349 090	349 090	.. .. .
	1873	249 500	37 023	71 651	220 054	138 120	358 174	358 174	.. .. .
	1872	205 681	5 162	70 115	235 502	45 456	280 958	280 958	.. .. .
	1871	154 642	211 365	61 994	226 995	211 006	438 001	438 001	.. .. .
	1870	177 679	48 328	57 577	205 829	77 755	283 584	283 584	.. .. .
	1869	159 002	153 333	20 503	208 261	160 570	332 833	368 831	— 35 993
	1868	170 669	8 652	110 795	200 491	27 030	227 521	227 521	+ 62 595
	1867	160 484	11 281	45 060	215 434	26 587	216 825	242 021	— 25 196
Avellino . . . . .	1874	215 506	12 421	39 620	162 467	105 080	267 547	267 547	.. .. .
	1873	196 690	24 968	30 000	157 534	94 124	251 658	251 658	.. .. .
	1872	179 941	52 797	30 000	148 491	114 247	262 738	262 738	.. .. .
	1871	208 624	11 580	10 000	148 723	81 481	230 204	230 204	.. .. .
	1870	177 044	9 006	9 790	142 449	53 601	195 840	196 050	— 210
	1869	157 909	48 452	5 293	137 421	74 940	211 654	212 361	— 707
	1868	137 103	34 909	10 827	134 273	43 739	182 839	178 012	+ 4 827
	1867	150 011	9 157	6 000	126 928	38 240	165 168	165 168	.. .. .
Bari . . . . .	1874	1 034 228	2 825 268	139 281	1 370 363	2 628 414	3 998 777	3 998 777	.. .. .
	1873	1 652 860	768 618	139 281	1 185 548	1 322 051	2 560 759	2 507 599	+ 53 160
	1872	766 652	1 798 252	132 765	945 155	1 752 514	2 697 669	2 697 669	.. .. .
	1871	869 530	252 911	97 765	877 356	337 850	1 215 206	1 215 206	.. .. .
	1870	708 780	917 250	66 989	849 855	850 485	1 693 019	1 700 340	— 7 321
	1869	420 146	603 008	62 187	450 347	632 807	1 085 341	1 083 154	+ 2 187
	1868	431 266	1 733 008	61 291	462 155	1 764 494	2 235 565	2 236 639	— 1 174
	1867	541 193	1 200 314	60 000	461 632	1 339 875	1 801 507	1 801 507	.. .. .
Belluno . . . . .	1874	59 470	125 000	105 848	149 853	140 465	290 318	290 318	.. .. .
	1873	45 765	32 542	105 849	133 728	50 433	184 156	184 156	.. .. .
	1872	54 951	36 000	90 965	126 208	55 708	181 916	181 916	.. .. .
	1871	64 366	.. .. .	89 215	112 975	40 606	163 581	163 581	.. .. .
	1870	59 049	.. .. .	30 000	114 845	24 204	139 049	139 049	.. .. .
	1869	33 882	2 593	74 432	104 593	56 231	110 907	160 324	— 49 917
	1868	26 845	2 592	102 008	93 396	38 109	131 445	131 445	.. .. .
	1867	37 320	2 593	88 436	82 673	45 677	128 349	128 350	— 1
Benevento . . . . .	1874	153 976	71 587	22 300	126 496	121 367	247 863	247 863	.. .. .
	1873	166 741	12 746	22 300	118 910	82 877	201 787	201 787	.. .. .
	1872	200 912	8 879	22 300	138 703	93 888	232 091	232 091	.. .. .
	1871	181 368	8 933	22 300	141 001	71 600	212 601	212 601	.. .. .
	1870	215 671	4 900	26 000	138 285	108 286	246 571	246 571	.. .. .
	1869	130 146	69 622	26 000	115 699	110 069	225 768	225 768	.. .. .
	1868	144 987	33 706	26 149	100 461	103 111	204 842	203 572	+ 1 270
	1867	184 981	28 677	20 700	160 808	72 950	234 358	233 758	+ 600

BILANCI DEI COMUNI CAPOLUOGHI DI PROVINCIA.

Segue TAVOLA XXXI.

COMUNI Capoluoghi di Provincia	ENTRATE			SPESE		BILANCIO			
	ORDINARIE	STRAOR- DINARIE	SOVRIM- POSTA	ORDINARIE	STRAOR- DINARIE	ENTRATA TOTALE	SPESA TOTALE	Differenza delle entrate sulle spese	
Bergamo . . . . .	1874	683 526	26 000	372 004	907 943	183 443	1 081 530	1 091 388	— 9 858
	1873	551 175	156 527	371 641	882 234	197 109	1 079 343	1 079 343	.. .. .
	1872	595 016	25 699	388 698	861 856	147 557	1 009 413	1 009 413	.. .. .
	1871	568 701	51 102	543 727	859 152	78 225	1 163 530	937 377	+ 226 153
	1870	585 863	30 007	337 616	764 919	210 220	953 486	975 139	— 21 653
	1869	376 677	184 809	394 824	785 994	170 316	956 310	956 310	.. .. .
	1868	414 700	279 600	368 756	714 204	358 725	1 063 056	1 072 929	— 9 873
1867	411 024	88 000	423 756	802 738	128 331	922 780	931 069	— 8 289	
Bologna . . . . .	1874	2 361 983	185 782	845 905	2 906 832	486 655	3 393 670	3 393 487	+ 183
	1873	1 905 451	144 683	890 054	2 566 583	274 205	2 840 788	2 840 788	.. .. .
	1872	1 608 552	95 632	895 904	2 266 400	333 688	2 600 088	2 600 088	.. .. .
	1871	1 589 040	92 411	895 904	2 250 113	327 242	2 577 355	2 577 355	.. .. .
	1870	1 360 116	229 009	1 055 111	2 189 105	455 131	2 644 236	2 644 236	.. .. .
	1869	1 387 420	354 684	970 391	2 148 465	564 030	2 712 495	2 712 495	.. .. .
	1868	1 382 567	92 823	952 227	2 173 729	315 821	2 427 617	2 489 550	— 61 933
1867	1 398 653	67 097	1 004 421	2 157 039	313 133	2 470 171	2 470 172	— 1	
Brescia . . . . .	1874	1 187 954	300 425	138 551	1 308 260	314 444	1 626 930	1 622 704	+ 4 226
	1873	1 379 683	332 051	126 556	1 505 938	332 352	1 838 290	1 838 290	.. .. .
	1872	1 442 536	195 633	124 830	1 470 835	282 164	1 762 999	1 762 999	.. .. .
	1871	1 522 325	149 795	112 560	1 544 310	240 370	1 784 680	1 784 680	.. .. .
	1870	997 060	89 042	196 993	1 077 948	213 041	1 283 095	1 290 989	— 7 894
	1869	955 886	173 000	214 056	1 064 597	278 345	1 342 942	1 342 942	.. .. .
	1868	981 450	136 000	190 153	1 048 976	244 071	1 307 608	1 293 047	+ 14 561
1867	1 950 734	46 292	134 072	2 006 096	197 552	2 131 098	2 203 648	— 72 550	
Cagliari . . . . .	1874	717 308	66 972	102 435	743 990	131 218	886 715	875 138	+ 11 577
	1873	1 043 320	410 224	102 518	731 573	771 981	1 556 062	1 503 554	+ 52 508
	1872	647 136	21 616	128 695	695 496	234 034	797 447	929 530	— 132 083
	1871	777 241	428 230	110 694	646 925	600 062	1 316 165	1 246 987	+ 69 178
	1870	601 574	15 884	183 720	612 920	115 035	801 178	727 955	+ 73 223
	1869	551 944	17 499	138 103	599 225	130 966	707 546	730 191	— 22 645
	1868	504 706	173 519	90 468	592 845	138 185	768 693	731 030	+ 37 663
1867	433 737	150 106	93 399	561 367	153 652	677 242	715 019	— 37 777	
Caltanissetta . . . . .	1874	405 923	1 628	94 805	385 374	116 982	502 356	502 356	.. .. .
	1873	457 177	52 470	94 805	359 672	243 063	604 452	602 735	+ 1 717
	1872	305 310	1 628	83 177	309 917	80 198	390 115	390 115	.. .. .
	1871	316 237	4 457	78 146	295 848	102 992	398 840	398 840	.. .. .
	1870	306 037	1 628	78 114	387 448	16 190	385 779	403 638	— 17 859
	1869	349 685	1 629	115 343	319 985	138 703	466 657	458 638	+ 8 019
	1868	292 501	176 200	54 661	317 211	151 490	523 363	468 701	+ 54 662
1867	275 498	56 841	.. .. .	311 407	20 932	332 339	332 339	.. .. .	

BILANCI DEI COMUNI CAPOLUOGHI DI PROVINCIA.

Segue TAVOLA XXXI.

COMUNI Capoluoghi di Provincia	ENTRATE			SPESE		BILANCIO					
	ORDINARIE	STRAOR- DINARIE	SOVRIM- POSTA	ORDINARIE	STRAOR- DINARIE	ENTRATA TOTALE	SPESE TOTALE	Differenza delle entrate sulle spese			
Campobasso . . . . .	1874	150 033	54 692	8 134	132 644	77 823	212 859	210 487	+	2 392	
	1873	155 684	538 883	5 750	120 336	578 584	700 317	698 930	+	1 397	
	1872	137 461	533 900	4 018	102 074	573 286	675 379	675 360	+	19	
	1871	137 654	18 000	...	100 972	54 682	155 654	155 654	..	..	..
	1870	107 346	35 000	29 701	85 414	86 633	172 047	172 047	..	..	..
	1869	106 085	33 425	33 768	90 392	82 886	173 278	173 278	..	..	..
	1868	108 981	40 425	529	101 666	48 450	149 935	150 116	-	181	
	1867	141 108	29 392	..	97 279	71 216	170 495	168 495	+	2 000	
Caserta . . . . .	1874	410 319	34 666	52 000	374 925	122 060	495 985	496 985	..	..	..
	1873	393 150	28 903	52 000	363 816	112 531	474 053	476 347	-	2 294	
	1872	298 772	19 490	34 000	233 156	118 406	352 202	351 562	+	700	
	1871	280 571	52 679	27 146	201 878	158 518	360 396	360 396	..	..	..
	1870	243 322	1 698	25 622	199 984	79 657	270 642	279 641	-	8 999	
	1869	241 829	705	46 230	212 542	53 265	268 764	265 807	+	22 957	
	1868	203 350	467	46 230	167 843	29 700	250 047	197 543	+	52 504	
	1867	280 017	900	1 330	192 232	88 685	282 247	280 917	+	1 330	
Catania . . . . .	1874	1 484 652	221 773	145 839	911 519	911 804	1 852 264	1 823 223	+	29 441	
	1873	1 599 403	322 982	103 837	862 730	916 320	2 026 222	1 779 050	+	247 172	
	1872	1 293 217	18 988	103 837	789 830	613 511	1 416 042	1 403 341	+	12 701	
	1871	1 256 199	224 418	113 109	729 828	854 685	1 593 726	1 584 013	+	9 713	
	1870	1 115 383	71 107	113 109	735 158	571 275	1 299 599	1 306 433	-	6 834	
	1869	1 087 986	31 153	113 109	709 459	522 739	1 232 198	1 232 198	..	..	..
	1868	974 611	292 434	111 208	722 845	657 309	1 378 253	1 380 154	-	1 901	
	1867	908 022	202 623	26 356	712 544	441 297	1 137 001	1 153 841	-	16 840	
Catanzaro . . . . .	1874	369 854	33 985	33 635	254 210	183 264	437 474	437 474	..	..	..
	1873	336 239	227 435	40 000	272 306	391 368	663 674	663 674	..	..	..
	1872	327 498	254 050	40 000	202 570	418 973	621 543	621 543	..	..	..
	1871	259 403	7 500	30 000	198 287	98 615	296 902	296 902	..	..	..
	1870	252 330	2 000	15 000	170 729	113 601	289 330	284 330	-	5 000	
	1869	191 926	37 000	30 000	194 176	64 750	258 926	258 926	..	..	..
	1868	198 217	..	13 219	198 217	..	211 436	198 217	+	13 219	
	1867	181 984	..	25 776	185 228	8 627	207 760	193 850	+	13 910	
Chieti . . . . .	1874	189 741	108 850	22 000	160 706	159 885	320 591	320 591	..	..	..
	1873	183 233	8 725	27 911	145 399	67 314	219 869	212 713	+	7 156	
	1872	179 314	117 987	22 000	156 222	163 029	319 251	319 251	..	..	..
	1871	170 458	93 041	25 092	141 435	146 151	287 586	287 586	..	..	..
	1870	185 332	43 572	29 448	156 522	102 382	258 352	258 904	-	552	
	1869	215 536	8 487	30 000	150 550	103 473	254 023	254 023	..	..	..
	1868	192 853	14 814	29 697	139 530	98 157	237 364	237 687	-	323	
	1867	162 954	8 452	18 626	135 401	56 004	190 032	191 405	-	1 373	

## BILANCI DEI COMUNI CAPOLUOGHI DI PROVINCIA.

*Segue TAVOLA XXXI.*

COMUNI Capoluoghi di Provincia	ENTRATE			SPESE		BILANCIO			
	ORDINARIE	STRAOR- DINARIE	SOVRIM- POSTA	ORDINARIE	STRAOR- DINARIE	ENTRATA TOTALE	SFESA TOTALE	Differenza delle entrate sulle spese	
Siracusa . . . . .	1874	278 272	13 100	36 836	179 232	148 976	323 208	323 208	.. .. .
	1873	268 171	18 784	14 999	181 341	115 618	296 951	296 954	.. .. .
	1872	241 383	18 464	2 703	168 432	94 091	262 550	262 523	+ 27
	1871	236 643	61 140	5 478	153 098	149 309	303 260	302 307	+ 953
	1870	217 461	24 800	5 425	127 686	120 066	247 686	247 752	- 66
	1869	202 977	15 567	5 510	131 302	92 733	224 054	224 055	+ 19
	1868	168 778	5 500	6 078	136 406	43 361	180 354	179 737	+ 587
	1867	190 109	700	5 491	112 851	83 448	196 300	196 299	+ 1
Sondrio . . . . .	1874	47 030	98 200	36 300	83 300	98 250	131 539	131 530	.. .. .
	1873	62 122	99 204	35 510	77 486	119 350	196 836	196 836	.. .. .
	1872	38 775	215 896	31 120	68 844	216 947	285 791	285 791	.. .. .
	1871	42 362	221 880	29 472	62 815	230 899	292 714	292 714	.. .. .
	1870	38 351	222 700	29 345	67 151	222 700	290 396	289 851	+ 545
	1869	36 346	71 700	30 900	67 246	71 700	138 943	138 946	.. .. .
	1868	27 813	88 699	35 943	65 266	88 699	152 455	153 965	- 1 510
	1867	29 287	101 050	39 643	67 025	101 050	169 983	168 076	- 1 905
Teramo . . . . .	1874	122 173	61 308	46 234	158 150	71 585	229 735	229 735	.. .. .
	1873	132 508	46 232	34 735	169 724	43 751	213 475	213 475	.. .. .
	1872	163 341	13 979	37 104	193 977	13 762	214 421	214 421	+ 3 695
	1871	174 459	85 428	2 084	197 602	95 732	261 971	293 324	- 31 363
	1870	105 440	4 776	32 636	148 586	5 780	142 852	154 365	- 10 514
	1869	167 765	116 773	24 347	272 672	39 866	308 835	312 533	- 3 693
	1868	150 087	87 490	25 298	217 722	45 855	262 875	263 577	- 702
	1867	100 504	39 644	25 294	133 222	32 925	166 412	166 147	- 265
Torino . . . . .	1874	7 574 805	1 591 887	717 984	6 711 236	3 173 393	9 881 626	9 884 626	.. .. .
	1873	7 226 254	2 141 255	805 635	6 374 754	3 586 269	10 173 144	9 961 023	+ 212 121
	1872	7 252 559	592 983	797 150	6 392 921	2 256 493	8 642 692	8 649 414	- 6 722
	1871	6 949 866	166 156	641 965	6 411 226	1 328 063	7 757 987	7 739 239	- 18 698
	1870	6 556 789	160 198	989 200	6 238 650	1 278 096	7 706 197	7 516 746	+ 189 451
	1869	6 316 000	155 957	875 818	6 061 641	1 502 811	7 347 775	7 564 452	- 216 677
	1868	6 701 821	118 726	875 843	5 921 650	2 015 002	7 696 390	7 936 652	- 240 262
	1867	6 689 867	631 315	1 117 512	5 580 714	2 853 572	8 438 694	8 437 286	+ 1 408
Trapani . . . . .	1874	504 256	2 121	.. .. .	399 044	107 333	506 377	506 377	.. .. .
	1873	482 716	3 767	.. .. .	409 618	76 865	486 483	486 483	.. .. .
	1872	432 260	3 958	.. .. .	363 264	72 949	436 213	436 213	.. .. .
	1871	422 972	5 195	.. .. .	377 541	50 628	428 167	428 167	.. .. .
	1870	396 507	6 150	613	390 921	11 736	402 270	402 657	+ 613
	1869	405 792	.. .. .	.. .. .	396 983	8 807	405 792	405 792	.. .. .
	1868	360 495	.. .. .	.. .. .	349 905	10 590	360 495	360 495	.. .. .
	1867	330 526	.. .. .	.. .. .	308 514	22 012	330 523	330 526	.. .. .

BILANCI DEI COMUNI CAPOLUOGHI DI PROVINCIA.

Segue TAVOLA XXXI.

COMUNI Capoluoghi di Provincia	ENTRATE			SPESE		BILANCIO			
	ORDINARIE	STRAOR- DINARIE	SOVRIM- POSTA	ORDINARIE	STRAOR- DINARIE	ENTRATA TOTALE	SPESE TOTALE	Differenza delle entrate sulle spese	
Campobasso . . .	1874	150 038	54 692	8 134	132 644	77 828	212 859	210 407	+ 2 392
	1873	155 684	538 883	5 750	120 336	578 584	700 317	698 920	+ 1 397
	1872	137 461	533 900	4 018	102 074	573 286	675 379	675 360	+ 19
	1871	137 654	16 000	.. ..	100 972	54 682	155 654	155 654	.. ..
	1870	107 846	35 000	29 701	85 414	86 633	172 047	172 047	.. ..
	1869	106 085	33 425	33 768	90 392	82 886	173 278	173 278	.. ..
	1868	108 981	40 425	529	101 666	48 450	149 935	150 116	- 181
	1867	141 108	29 392	.. ..	97 279	71 216	170 495	163 495	+ 2 000
Caserta . . . . .	1874	410 319	34 668	52 000	374 925	122 060	495 985	496 985	.. ..
	1873	393 150	28 908	52 000	363 816	112 531	474 053	476 347	- 2 294
	1872	298 772	19 490	34 000	233 156	118 406	352 262	351 562	+ 700
	1871	280 571	52 679	27 146	201 878	158 518	360 396	360 396	.. ..
	1870	243 322	1 698	25 622	199 984	79 657	270 642	279 641	- 8 999
	1869	241 829	705	46 230	212 542	53 265	268 764	265 807	+ 22 957
	1868	203 350	467	46 230	167 843	29 700	250 047	197 543	+ 52 504
	1867	280 017	900	1 330	192 232	88 685	282 247	280 917	+ 1 330
Catania . . . . .	1874	1 484 652	221 773	145 839	911 519	911 304	1 822 264	1 822 223	+ 29 441
	1873	1 599 403	322 982	103 837	862 730	916 320	2 025 223	1 779 650	+ 247 172
	1872	1 293 217	18 988	103 837	789 830	613 511	1 416 042	1 403 241	+ 12 701
	1871	1 256 199	224 418	113 109	729 328	854 685	1 593 726	1 584 013	+ 9 713
	1870	1 115 383	71 107	113 109	735 158	571 275	1 299 599	1 306 433	- 6 834
	1869	1 087 936	31 153	113 109	709 459	522 739	1 232 198	1 232 198	.. ..
	1868	974 611	292 434	111 208	722 845	657 309	1 378 253	1 380 154	- 1 901
	1867	908 022	202 623	26 356	712 544	441 297	1 137 001	1 153 841	- 16 840
Catanzaro . . . . .	1874	369 854	33 985	33 635	254 210	183 264	437 474	437 474	.. ..
	1873	336 239	287 435	40 000	272 306	391 368	663 674	663 674	.. ..
	1872	327 493	254 050	40 000	202 570	418 973	621 543	621 543	.. ..
	1871	259 402	7 500	30 000	198 287	98 615	296 902	296 902	.. ..
	1870	252 330	2 000	15 000	170 729	113 601	269 330	284 330	- 15 000
	1869	191 926	37 000	30 000	194 176	64 750	258 926	258 926	.. ..
	1868	198 217	.. ..	13 219	198 217	.. ..	211 436	198 217	+ 13 219
	1867	181 984	.. ..	25 776	185 223	8 627	207 760	193 850	+ 13 910
Chieti . . . . .	1874	189 741	108 850	22 000	160 706	159 885	320 591	320 591	.. ..
	1873	183 233	8 725	27 911	145 399	67 314	219 669	219 669	.. ..
	1872	179 314	117 937	22 000	156 222	163 029	319 251	319 251	.. ..
	1871	170 458	92 041	25 092	141 435	146 151	287 586	287 586	.. ..
	1870	185 332	43 572	29 448	156 522	102 382	258 352	258 352	.. ..
	1869	215 536	8 487	30 000	150 550	103 473	254 023	254 023	.. ..
	1868	192 853	14 814	29 697	139 530	98 157	237 687	237 687	.. ..
	1867	162 954	8 452	18 626	135 401	56 004	191 405	191 405	.. ..

## BILANCI DEI COMUNI CAPOLUOGHI DI PROVINCIA.

*Segue TAVOLA XXXI.*

COMUNI Capoluoghi di Provincia	ENTRATE			SPESE		BILANCIO			
	ORDINARIE	STRAOR- DINARIE	SOVRIM- POSTA	ORDINARIE	STRAOR- DINARIE	ENTRATA TOTALE	SPESE TOTALE	Differenza delle entrate sulle spese	
<b>Siracusa</b> . . . . .	1874	278 272	13 100	36 836	179 232	148 976	323 208	328 208	.. .. .
	1873	263 171	18 784	14 999	181 341	115 613	296 951	296 954	.. .. .
	1872	241 383	18 464	2 708	168 432	94 091	262 550	262 523	+ .. 27
	1871	236 642	61 140	5 478	153 098	149 209	303 260	302 307	+ .. 953
	1870	217 461	24 800	5 425	127 686	120 066	247 686	247 752	- .. 66
	1869	202 977	15 567	5 510	131 302	92 735	224 054	224 035	+ .. 19
	1868	168 776	5 500	6 078	136 406	43 361	180 354	179 737	+ .. 587
1867	190 109	700	5 491	112 851	83 448	196 300	196 299	+ .. 1	
<b>Sondrio</b> . . . . .	1874	47 030	98 200	36 300	83 300	98 250	181 530	181 530	.. .. .
	1873	62 122	99 204	35 510	77 486	119 350	195 836	196 836	.. .. .
	1872	38 775	215 896	31 120	68 844	216 947	285 791	285 791	.. .. .
	1871	42 362	221 880	29 472	62 815	230 899	292 714	292 714	.. .. .
	1870	38 351	222 700	29 345	67 151	222 700	290 396	289 851	+ .. 545
	1869	36 346	71 700	30 900	67 246	71 700	138 943	138 946	.. .. .
	1868	27 813	88 699	35 943	65 266	88 699	152 455	153 965	- .. 1 510
1867	29 287	101 050	39 643	67 025	101 050	169 983	168 075	- .. 1 905	
<b>Teramo</b> . . . . .	1874	122 173	61 308	46 234	158 150	71 585	229 735	229 735	.. .. .
	1873	132 508	46 232	34 735	169 724	43 751	213 475	213 475	.. .. .
	1872	163 341	13 979	37 104	193 977	13 762	214 421	210 729	+ .. 3 695
	1871	174 459	85 428	2 084	197 602	95 732	261 971	293 334	- .. 31 363
	1870	105 440	4 776	32 036	148 586	5 780	142 852	154 366	- .. 10 514
	1869	167 765	116 773	24 247	272 672	39 868	308 885	312 533	- .. 3 653
	1868	150 087	87 490	25 298	217 722	45 855	262 875	263 577	- .. 702
1867	100 504	39 644	25 294	133 222	32 925	165 442	166 147	- .. 705	
<b>Torino</b> . . . . .	1874	7 574 805	1 591 887	717 934	6 711 236	3 173 393	9 881 626	9 884 626	.. .. .
	1873	7 226 204	2 141 255	805 635	6 374 754	3 586 269	10 173 144	9 961 023	+ .. 212 121
	1872	7 252 200	2 983	797 150	6 392 921	2 256 493	8 642 692	8 649 414	- .. 6 722
	1871	6 949	156	641 965	6 411 226	1 328 063	7 757 927	7 739 239	- .. 18 698
	1870	6 530	198	989 200	6 238 650	1 278 096	7 706 197	7 516 746	+ .. 189 451
	1869	6 200	957	873 818	6 061 641	1 502 811	7 347 775	7 564 452	- .. 216 677
	1868	5 700	726	875 843	5 921 650	2 015 002	7 698 390	7 936 652	- .. 240 262
1867	5 200	315	512	5 580 714	2 856 572	8 438 694	8 437 286	+ .. 1 408	
				899 044	107 333	506 377	506 377	.. .. .	
				409 618	76 865	486 483	486 483	.. .. .	
				363 264	72 949	436 213	436 213	.. .. .	
				377 541	50 626	428 167	428 167	.. .. .	
				390 921	11 736	402 270	402 657	+ .. 613	
				396 985	8 807	405 792	405 792	.. .. .	
				349 905	10 590	360 495	360 495	.. .. .	
				308 514	22 012	330 523	330 526	.. .. .	

## BILANCI DEI COMUNI CAPOLUOGHI DI PROVINCIA.

Segue TAVOLA XXXI.

COMUNI Capoluoghi di Provincia	ENTRATE			SPESE		BILANCIO			
	ORDINARIE	STRAOR- DINARIE	SOVRIM- POSTA	ORDINARIE	STRAOR- DINARIE	ENTRATA TOTALE	SPESE TOTALE	Differenza delle entrate sulle spese	
Treviso . . . . .	1874	335 903	24 452	228 222	406 541	182 035	588 576	588 576	.. .. .
	1873	441 564	140 777	203 276	404 080	383 537	787 617	787 617	.. .. .
	1872	569 419	51 965	199 718	381 163	390 949	761 102	772 117	— 11 01
	1871	522 398	42 991	158 332	363 751	360 052	722 721	723 303	— 82
	1870	453 977	35 233	115 321	364 218	393 576	604 531	757 794	— 153 263
	1869	530 777	28 134	153 179	315 652	396 438	712 090	712 090	.. .. .
	1868	134 517	3 167	272 157	307 103	102 733	409 339	409 339	.. .. .
	1867	373 961	322 022	182 498	792 897	85 634	878 551	878 551	.. .. .
Udine . . . . .	1874	1 092 679	50 750	154 402	1 111 576	186 255	1 297 831	1 297 831	.. .. .
	1873	1 093 598	97 935	154 981	1 091 134	355 380	1 346 514	1 345 514	.. .. .
	1872	1 105 480	178 304	119 809	1 117 121	286 472	1 403 593	1 403 593	.. .. .
	1871	1 005 088	36 305	113 981	992 043	163 329	1 155 372	1 153 372	.. .. .
	1870	1 235 047	49 172	182 357	897 876	548 700	1 446 576	1 446 576	.. .. .
	1869	820 803	482 772	128 909	838 006	594 484	1 432 490	1 432 490	.. .. .
	1868	332 052	451 300	193 997	429 680	547 669	977 349	977 349	.. .. .
	1867	154 044	752 092	220 937	380 151	746 922	1 127 073	1 127 073	.. .. .
Venezia . . . . .	1874	2 183 188	1 235 117	886 319	2 969 397	1 335 227	4 304 624	4 304 624	.. .. .
	1873	2 607 755	692 545	824 300	3 253 207	871 893	4 124 600	4 124 600	.. .. .
	1872	2 617 655	368 110	959 454	3 634 843	663 350	3 945 219	4 293 223	— 353 004
	1871	2 775 150	63 667	855 736	3 340 338	569 934	3 694 553	3 910 272	— 215 719
	1870	2 434 126	47 757	1 455 985	3 438 696	499 172	3 937 868	3 937 868	.. .. .
	1869	1 843 494	145 563	3 095 078	4 162 263	921 872	5 084 135	5 084 135	.. .. .
	1868	1 301 357	298 576	1 180 000	2 411 902	2 149 678	2 777 923	4 566 580	— 1 782 647
	1867	1 115 809	411 716	1 462 132	2 198 766	790 891	2 989 657	2 989 657	.. .. .
Verona . . . . .	1874	1 321 593	410 566	347 085	1 471 506	607 736	2 079 244	2 079 244	.. .. .
	1873	1 183 698	2 117 157	291 582	1 056 289	2 536 148	3 592 437	3 592 437	.. .. .
	1872	904 281	1 207 415	269 450	953 223	1 427 903	2 381 126	2 381 126	.. .. .
	1871	1 002 908	421 755	271 002	1 136 637	559 636	1 696 263	1 696 263	.. .. .
	1870	973 596	35 545	328 989	914 160	423 970	1 338 130	1 338 130	.. .. .
	1869	1 086 348	179 869	379 206	891 253	754 170	1 645 423	1 645 423	.. .. .
	1868	741 011	802 018	557 376	1 425 793	674 612	2 100 405	2 100 405	.. .. .
	1867	717 652	553 790	608 151	877 827	1 021 766	1 879 593	1 879 593	.. .. .
Vicenza . . . . .	1874	412 352	321 361	174 043	527 236	390 520	907 756	907 756	.. .. .
	1873	337 304	48 975	161 320	471 584	78 523	547 599	545 107	+ 2 492
	1872	319 214	.. .. .	168 960	421 310	90 984	488 174	512 294	— 24 120
	1871	316 252	55 000	155 598	444 020	109 502	536 850	553 522	— 26 672
	1870	314 363	.. .. .	199 825	439 232	74 956	514 188	514 188	.. .. .
	1869	311 912	.. .. .	193 649	426 487	74 291	505 561	500 778	+ 4 783
	1868	169 316	231 466	250 269	420 291	120 760	651 051	651 051	.. .. .
	1867	150 718	224 609	365 558	441 742	299 142	740 885	740 884	+ 1



## INDICE

*delle materie contenute nel presente volume.*


Riassunto delle Entrate e Spese comunali dal 1863 al 1874 . . . . .	Pag.	VI
Classificazione nelle Entrate Ordinarie e delle Straordinarie secondo i principali titoli per gli anni 1873 e 1874 . . . . .	»	X
Confronti delle categorie di Entrata per gli anni dal 1869 al 1874 . . . . .	»	XX
Dazio di Consumo Comunale dal 1866 al 1874 . . . . .	»	XXIII
Confronto fra il Dazio di Consumo comunale ed il Governativo per gli 1873 e 1874 . . . . .	»	XXVI
Numero dei Comuni in cui sono in vigore le varie tasse e diritti col relativo provento per l'anno 1874 . . . . .	»	XXX
Imposte erariali e sovrimposte comunali e provinciali per gli anni dal 1870 al 1874. . . . .	»	XXXV
Parallelo delle Entrate e delle Spese dal 1866 al 1874 . . . . .	»	XLV
Classificazione delle Spese Ordinarie e delle Straordinarie secondo i principali titoli per gli anni 1873 e 1874. . . . .	»	LVI
Confronti delle categorie di Spesa per gli anni dal 1869 al 1874. . . . .	»	LXVI
Spesa comunale per l'istruzione pubblica dal 1869 al 1874. . . . .	»	LXX
<i>Comuni Capoluoghi di Provincia.</i> Entrate e Spese dal 1867 al 1874. . . . .	»	LXXI
Id. id. Classificazione delle Entrate e delle Spese, Ordinarie e Straordinarie, per gli anni 1873 e 1874 . . . . .	»	LXXII
Id. id. Dazio di Consumo comunale per gli anni del 1866 al 1874. . . . .	»	LXXVIII
Id. id. Confronto fra il Dazio di Consumo comunale ed il Governativo per gli anni 1873 e 1874. . . . .	»	XC
Id. id. Tasse e diritti diversi . . . . .	»	XCII
Id. id. Riassunto dei bilanci Attivi e Passivi dal 1869 al 1874. . . . .	»	XCIII

---

## ERRATA-CORRIGE.

Pagina	Tavola	Colonna	Linea	Errori	Correzioni
XXV	XI <i>bis</i>	3	Ultima	77544709	77998973
"	"	"	8	9486345	9940608
"	"	12	Ultima	2.11	2.18
XXVIII	XII	1	id.	8171865	8389361
"	"	2	id.	18629289	18411793
LXXVIII	XXVI <i>bis</i>	4	id.	3757668	4279062
LXXXVI	XXVII <i>bis</i>	Ultima	id.	213149	213146

---





MINISTERO DI AGRICOLTURA, INDUSTRIA E COMMERCIO.

DIVISIONE DI STATISTICA.

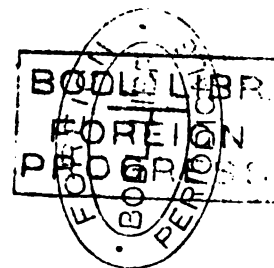
---

# BILANCI COMUNALI

PER GLI ANNI

1875 E 1876


confrontati coi bilanci degli anni precedenti a cominciare dal 1868



—  
INTRODUZIONE.  
—

ROMA,  
TIPOGRAFIA CENNINIANA

—  
1877.



MINISTERO DI AGRICOLTURA, INDUSTRIA E COMMERCIO.

DIVISIONE DI STATISTICA.

---

# BILANCI COMUNALI.

—  
ANNI 1875 E 1876.  
—

ROMA,  
TIPOGRAFIA CENNINIANA  
—  
1877.





## INTRODUZIONE.

---

La statistica dei bilanci comunali, cominciata col 1863, fu oggetto di poi ogni anno delle maggiori sollecitudini per parte dei Ministeri d'Agricoltura e Commercio, dell'Interno e delle Finanze.

Si tratta qui sempre dei bilanci *preventivi*. Operare sui *consuntivi* non si potrebbe senza arrestarsi ai dati di parecchi anni addietro, almeno per una gran parte dei comuni.

I comuni del Veneto figurano in questa statistica anche per gli anni anteriori all'annessione di quella regione, ma non per l'anno 1866. Teniamo separati i bilanci de'comuni della provincia di Roma, nella prima tavola riepilogativa, acciocchè possa rendersi chiaro, senza mistura di elementi che dipendano da ingrandimenti territoriali, il movimento delle entrate e delle spese municipali per tutto il rimanente del regno dal 1863 al 1876.

Nel 1866 cominciarono a essere distinti anche in questa statistica i comuni urbani. Soggiungiamo, quantunque sia un'avvertenza ripetuta da parecchi anni in questa serie di volumi, che s'aglionsi chiamare comuni *urbani* quelli che comprendono un centro almeno di sei mila abitanti di popolazione agglomerata, e comuni *rurali* tutti gli altri (1). I calcoli delle quote medie di entrata o di spesa per abitante furono fatti in base al censimento del 1861 per gli anni dal 1863 al 1866 inclusivamente e sul censimento del 1871 per i successivi dieci anni.

Notiamo poi che una importante modificazione fu introdotta questa volta nel metodo di compilazione dei bilanci dei comuni, modificazione che si traduce in una maggiore garanzia di omogeneità e sicurezza dei dati esposti. E invero, fino al 1875 inclusivamente, le amministrazioni comunali avevano libertà di compilare i loro bilanci in quelle foggie diverse che a loro piacessero, ossia colla massima varietà di voci, di classificazioni e di aggruppamenti, osservata soltanto la divisione in poche grandi rubriche generali. A cominciare dal 1876 furono prescritti dal Ministero dell'Interno, d'accordo con quello di Agricoltura e Commercio, modelli assai particolareggiati, sui quali, come sopra una falsariga, devono essere rappresentate le singole entrate e le spese. E mentre prima d'ora il fare lo spoglio dei bilanci originali dei comuni era cosa tutt'altro che agevole, e veniva affidata al discernimento degli impiegati delle prefetture e sottoprefetture, che potevano procedere con criteri diversi (per determinare, per esempio,

(1) Veggansi alcuni schiarimenti particolari riguardo alla distinzione dei comuni rurali nel Veneto nella prefazione ai bilanci comunali del biennio 1873-74.

quali spese dovessero comprendersi sotto il titolo di *sanità* e quali sotto l'altro più generico di *amministrazione*), adesso il lavoro è divenuto molto più semplice, bastando addizionare per tutti i comuni di un medesimo circondario le cifre collocate sotto una determinata rubrica, la quale è identica per tutti quanti, e rappresenta il dato elementare della statistica di cui ci occupiamo. E siccome per comodità di studi e confronti, e per facilitare ai Consigli comunali di rendersi conto delle variazioni introdotte nel bilancio 1876 in confronto a quello dell'anno precedente, il Ministero dell'Interno aveva ingiunto ai municipi di ripetere accanto alle cifre presunte per il 1876 quelle del bilancio votato per il 1875, si volle approfittare di questa circostanza per eseguire gli spogli ad un tempo sui bilanci di ambedue gli anni, con tutte le suddivisioni di titoli recate dai nuovi modelli.

Non ostante però la semplificazione introdotta, per cui al lavoro di discriminazione, consistente nell'analisi del significato delle singole rubriche dei bilanci, che si richiedeva prima d'ora dagli impiegati delle prefetture e dei circondari, fu surrogato un lavoro d'ordine, un'operazione puramente aritmetica, la statistica che offriamo al pubblico in questo volume non potrebbe dirsi perfetta. Troppe sono le difficoltà di attuazione di un'opera di tanta mole. Non potrebbsi ottenere di primo tratto una esecuzione assolutamente uniforme delle istruzioni impartite presso ottomila e trecento comuni, sessantanove prefetture e trecento circa tra uffici circondariali e commissariati distrettuali. La statistica di cui discorriamo va prendendo un aspetto sempre più stabile; ma non per anco possiamo dire che sia venuta ordinandosi con tutto il rigore di esattezza, a cui dovrà fra qualche anno arrivare. Noi troviamo infatti che le così dette *partite di giro* contengono ancora non poche incertezze, e che, neppure come espressione contabile, si corrispondono esattamente all'attivo e al passivo, come pur dovrebbero, secondo il concetto che ordinava la loro rappresentazione a parte. Noteremo alcune speciali imperfezioni nel rendiconto del dazio consumo, nei rapporti fra l'entità del provento governativo e quella del provento comunale. Infine dobbiamo confessare che le stesse modificazioni introdotte nei modelli di bilancio comunale, mentre tornarono utilissime per la maggiore suddivisione delle partite e pei caratteri più spiccati di autenticità che diedero alle singole figure, ci fecero perdere il vantaggio di poter comparare le stesse rubriche per tutta la serie degli anni, dal principio di questa statistica fino ad oggi. Alcune voci già in uso negli anni precedenti sono scomparse; altre nuove ne furono inserite, che non trovano riscontro esatto colle antiche, neppure accoppiate a due a due o aggruppate in parecchie. Le *Contabilità speciali*, così dette, che prima si dividevano in ordinarie e straordinarie, non si possono più ripartire fra le due parti del bilancio: indi anche il totale bilancio ordinario e il totale straordinario non si possono più adesso paragonare a rigor di termini coi bilanci omologhi degli anni precedenti, nè per l'entrata, nè per la spesa.

La tavola I di questa Introduzione dimostra il movimento delle entrate e delle spese dei comuni separati nelle due grandi classi, di urbani e rurali, colle proporzioni reciproche a cento lire di entrata di tutti i comuni del Regno presi insieme, e colla quota media per abitante, del totale delle entrate. Abbiamo dovuto abbandonare in questi confronti, la distinzione delle entrate e delle spese in ordinarie dalle straordinarie per due motivi: anzitutto perchè, mentre fino a tutto il 1874 le contabilità speciali erano a loro volta divise in ordinarie e straordinarie per gli ultimi due anni, coi nuovi modelli dei bilanci, esse trovansi riunite in una sola categoria e secondariamente perchè per lo stesso biennio ultimo, le spese non sono distinte in ordinarie e straordinarie, ma in obbligatorie e facoltative, secondo le leggi in vigore.

TAV. I.

**Bilanci attivi e passivi dei comuni distinti in urbani e rurali.**

ANNI	ENTRATE			SPESE			Per ogni cen'o lire di entrata		Quota di entrata per ogni abitante		
	CIFRE EFFETTIVE			CIFRE EFFETTIVE			Urbani	Rurali	Urbani o Rurali	Urbani	Rurali
	Urbani e Rurali	Urbani	Rurali	Urbani e Rurali	Urbani	Rurali					

**BILANCI DEI COMUNI DEL REGNO**

Esclusi i Comuni della Provincia di Roma per tutti gli anni e pel 1855 quelli del Veneto.

1876 . . . . .	453 124 317	235 554 276	187 570 041	454 197 819	285 589 208	188 608 611	58.61	41.39	17.45	33.16	16.44
1875 . . . . .	420 719 285	243 329 578	177 989 707	420 366 612	242 928 753	177 437 859	57.84	42.16	16.20	30.38	9.87
1874 . . . . .	370 564 255	203 525 319	167 038 936	370 650 808	203 302 203	167 348 605	54.92	45.08	14.27	25.41	9.30
1873 . . . . .	395 211 203	236 904 373	158 306 830	396 488 658	236 550 365	159 939 493	59.94	40.06	15.22	29.58	8.81
1872 . . . . .	356 136 869	210 436 930	145 689 949	362 566 820	212 057 606	150 509 214	59.09	40.91	13.72	26.27	8.11
1871 . . . . .	322 842 676	187 675 515	134 967 161	328 975 721	188 921 993	140 053 728	58.19	41.81	12.43	23.46	7.51
1870 . . . . .	327 703 676	192 068 439	135 635 237	330 984 190	192 954 592	137 429 528	58.60	41.40	12.62	23.98	7.55
1869 . . . . .	313 543 265	184 432 793	129 110 472	319 613 385	186 235 569	133 317 816	53.82	41.18	12.08	23.03	7.19
1868 . . . . .	351 671 842	217 736 897	133 934 945	356 708 504	220 356 404	136 352 100	61.91	38.09	13.54	27.19	7.45
1867 . . . . .	316 812 165	185 670 791	131 144 434	323 330 001	187 467 470	135 852 531	58.61	41.39	12.20	23.18	7.30
1866 . . . . .	269 700 633	.....	.....	269 308 530	.....	.....	.....	.....	12.28	.....	.....
1865 . . . . .	347 989 243	.....	.....	345 875 545	.....	.....	.....	.....	14.34	.....	.....
1864 . . . . .	277 934 368	.....	.....	275 035 699	.....	.....	.....	.....	11.45	.....	.....
1863 . . . . .	264 287 811	.....	.....	261 915 688	.....	.....	.....	.....	10.89	.....	.....

**BILANCI DEI COMUNI DELLA PROVINCIA DI ROMA.**

1876 . . . . .	35 386 954	26 505 032	8 880 962	35 387 832	23 512 491	8 875 331	74.90	25.10	42.29	69.47	19.51
1875 . . . . .	34 379 512	26 507 896	7 871 616	34 500 512	26 637 896	7 871 616	77.10	22.90	41.09	69.47	17.30
1874 . . . . .	27 236 021	19 653 405	7 560 616	27 183 483	19 667 022	7 510 461	72.21	27.79	32.55	51.54	16.63
1873 . . . . .	36 892 416	20 932 260	6 930 147	36 787 234	20 900 270	6 887 021	81.13	18.87	44.09	78.45	15.29
1872 . . . . .	25 804 344	19 414 468	6 389 876	25 770 675	19 352 390	6 418 295	75.23	24.77	30.84	50.88	14.04
1871 . . . . .	13 822 395	8 057 545	5 764 850	17 377 918	11 578 608	5 799 310	58.29	41.71	16.52	21.12	12.67
1869 (1) . . . . .	11 275 158	.....	.....	10 768 483	.....	.....	.....	.....	13.48	.....	.....

Ora per la serie degli anni dal 1869 al 1876 dividiamo tanto le entrate che le spese secondo le grandi categorie adottate dalla nuova contabilità, colla solita separazione dei comuni in urbani e rurali. Più addietro non spingiamo i confronti, per poter cominciare da quando possediamo le notizie per tutti i comuni dell'attuale territorio del Regno.

(1) Rammentiamo che ci mancano le cifre del 1870 per i bilanci dei comuni della provincia di Roma. Per l'anno 1869 abbiamo le cifre dei bilanci di tutti insieme i comuni della stessa provincia, senza però la distinzione fra comuni urbani e comuni rurali.

CATEGORIE	1876			1875			1874			Urbani e Rurali
	Urbani e Rurali	Urbani	Rurali	Urbani e Rurali	Urbani	Rurali	Urbani e Rurali	Urbani	Rurali	
<b>E</b>										
<b>ORDINARIE</b>										
Residui attivi . . .	16 601 410	4 149 966	12 451 444	18 742 464	6 855 393	11 887 071	23 864 477	12 033 474	11 831 003	22 202 913
Rendite patrimoniali	41 337 527	14 730 399	26 607 128	40 452 325	14 321 307	26 131 018	38 581 418	13 213 719	25 367 699	38 044 328
Proventi diversi . . .	6 285 200	4 782 100	1 503 100	6 532 354	5 035 641	1 496 713	12 050 468	6 644 587	5 405 881	11 663 348
Tasse e diritti . . .	122 034 712	91 406 913	30 617 799	118 908 535	89 352 222	29 556 113	115 582 766	86 840 905	28 741 861	112 751 588
Sovrimposte . . . .	101 648 956	33 938 181	67 710 775	100 797 016	34 599 722	66 197 294	97 784 520	33 049 757	64 734 763	90 541 297
<b>TOTALE . . .</b>	<b>287 897 805</b>	<b>149 007 559</b>	<b>138 890 246</b>	<b>285 432 494</b>	<b>150 164 285</b>	<b>135 268 209</b>	<b>287 863 649</b>	<b>151 782 442</b>	<b>136 081 207</b>	<b>275 208 544</b>
<b>STRAORDINARIE</b>										
Mutui passivi . . . .	53 668 251	46 542 923	7 125 328	38 101 676	31 105 604	6 996 072	44 219 921	35 992 225	8 227 696	75 751 745
Alienazione di stabili	6 524 940	4 236 747	2 288 193	5 203 822	3 043 748	2 160 074	4 469 883	2 099 516	2 370 367	6 686 028
Taglio str. dei boschi	4 936 700	700 797	4 235 903	4 965 433	3 184 800	4 646 958	4 891 324	477 420	4 413 914	4 820 424
Suavidi del Governo.	6 914 385	1 561 087	5 353 298	3 670 991	1 429 108	2 241 883	1 929 977	690 757	1 239 220	3 139 298
Suavidi della provinc.	3 954 742	1 266 422	2 688 320	2 019 307	732 154	1 287 153	1 762 959	716 969	1 045 990	1 362 511
Altre entrate straord.	31 081 835	17 076 773	14 005 062	32 312 188	19 520 552	12 791 636	18 745 271	11 857 705	6 887 566	23 110 101
<b>TOTALE . . .</b>	<b>107 080 853</b>	<b>71 384 749</b>	<b>35 696 104</b>	<b>86 273 417</b>	<b>56 149 646</b>	<b>30 123 771</b>	<b>76 019 345</b>	<b>51 834 592</b>	<b>24 184 753</b>	<b>114 880 148</b>
Contabilità speciali .	93 532 613	71 667 960	21 864 653	83 392 886	63 523 543	19 869 343	33 917 282	19 574 690	14 342 592	42 014 227
<b>TOTALE delle entrate</b>	<b>488 511 271</b>	<b>292 060 268</b>	<b>196 451 003</b>	<b>455 098 797</b>	<b>269 837 474</b>	<b>185 261 323</b>	<b>397 800 276</b>	<b>223 191 724</b>	<b>174 608 552</b>	<b>432 105 610</b>
Interessi estin. mutui pas. can. livelli ecc.	110 517 859	80 636 967	29 880 892	94 507 999	66 267 138	28 240 861	69 825 168	51 567 470	18 257 698	85 955 621
Spese di amminist. . .	38 941 546	15 730 993	23 210 553	40 637 866	17 559 166	23 078 700	68 742 337	34 210 130	34 532 217	65 396 534
Polizia ed igiene . . .	47 517 958	23 256 866	24 261 092	44 143 879	22 511 269	21 632 610	34 775 611	18 263 798	16 511 813	35 104 382
Sicurezza pub. e giust.	8 310 067	5 287 863	3 022 194	7 894 804	5 127 590	2 767 414	8 988 352	6 490 272	2 498 080	7 704 450
Opere pubbliche . . .	90 549 558	43 080 276	47 469 282	81 896 482	40 568 989	41 327 493	83 408 606	44 367 891	39 407 715	95 212 440
Istruzione pubblica . .	40 413 093	19 038 604	21 373 489	38 453 384	18 590 044	19 863 340	35 469 594	16 831 016	18 638 578	34 118 900
Culte . . . . .	4 201 866	1 143 334	3 058 532	4 684 315	1 239 008	3 445 307	10 426 647	3 636 564	6 790 083	10 698 940
Beneficenza . . . . .	16 862 063	9 098 100	7 763 963	17 192 735	9 514 660	7 678 075	11 978 065	6 048 306	5 929 759	11 774 609
Diverse . . . . .	39 324 696	23 828 974	15 495 722	42 535 371	25 007 174	17 438 197	44 802 468	24 326 118	20 476 350	49 430 000
Contabilità speciali . .	92 948 005	70 999 722	21 948 283	82 929 289	63 091 811	19 837 478	29 420 443	17 227 670	12 192 773	37 880 154
<b>TOTALE . . .</b>	<b>489 585 701</b>	<b>292 101 699</b>	<b>197 484 002</b>	<b>454 876 124</b>	<b>269 566 649</b>	<b>185 309 475</b>	<b>397 837 291</b>	<b>222 969 225</b>	<b>174 868 066</b>	<b>432 276 152</b>

(1) Nei comuni urbani s'intendono compresi i comuni capoluoghi di provincia, nonostante che siano date separatamente più avanti  
 (2) Nelle cifre degli anni 1869 e 1870 non sono compresi i bilanci dei comuni della provincia di Roma.

categorie, distinti i comuni urbani <sup>(1)</sup> dai rurali.

Anni	1872			1871			1870 (2)			1869		
	Urbani e Rurali	Urbani	Rurali	Urbani e Rurali	Urbani	Rurali	Urbani e Rurali	Urbani	Rurali	Urbani e Rurali	Urbani	Rurali
1893	20 360 416	7 976 023	12 384 393	24 024 213	11 975 419	12 048 794	17 341 916	7 076 780	10 265 136	15 763 322	6 539 510	9 225 812
1894	37 694 025	13 173 246	24 521 779	35 277 342	11 542 953	23 734 389	34 154 358	11 433 589	22 720 769	33 781 505	11 127 011	22 654 491
1895	11 539 936	6 420 102	5 173 834	11 022 822	5 711 710	5 311 112	9 736 135	5 111 558	4 624 577	9 269 621	4 551 825	4 717 796
1896	109 981 562	82 540 229	27 441 333	98 996 918	74 317 933	24 678 985	81 611 822	62 294 252	19 317 570	76 156 656	59 700 869	16 455 788
1897	83 537 297	28 861 305	54 675 992	78 513 575	26 934 085	51 579 490	88 755 100	31 503 961	57 251 139	89 887 152	33 576 985	56 310 167
1898	263 167 236	138 969 905	124 197 331	247 834 870	130 482 100	117 352 770	231 599 331	117 420 140	114 179 191	224 860 256	115 496 202	109 361 054
1899	57 159 217	50 042 197	7 117 020	43 311 914	38 293 108	5 018 806	47 312 118	41 585 778	5 726 340	28 664 778	23 927 456	4 737 322
1900	4 208 542	1 794 232	2 414 310	4 755 040	2 650 644	2 104 396	2 923 748	1 265 787	1 657 961	4 623 298	2 862 096	1 761 202
1901	4 573 562	337 398	4 236 164	4 838 934	395 707	4 443 227	3 834 082	268 291	3 565 791	3 167 642	250 868	2 916 774
1902	1 221 197	455 953	766 243	985 950	342 372	643 578	1 441 376	868 640	572 736	1 456 389	837 139	619 230
1903	1 172 457	432 096	740 361	987 620	319 934	667 686	1 209 254	396 301	812 953	1 049 123	335 177	713 946
1904	21 639 583	15 462 766	6 176 817	13 386 950	7 904 180	5 482 770	22 214 626	17 448 499	4 766 127	20 523 319	16 064 736	4 458 583
1905	89 977 557	68 524 642	21 452 915	63 266 408	49 905 945	13 360 463	78 935 204	61 833 296	17 101 908	59 484 549	44 277 492	15 207 057
1906	28 786 420	22 356 841	6 429 579	20 563 793	15 545 015	5 018 778	17 169 141	12 815 003	4 354 138	29 198 460	24 659 099	4 539 361
1907	581 931 213	229 851 388	152 079 825	336 665 071	195 933 060	140 732 011	327 703 676	192 068 439	135 635 237	313 543 265	184 432 793	129 110 472
1908	71 105 754	56 253 139	17 852 615	68 182 423	52 065 589	16 116 834	65 377 894	50 906 041	14 471 853	55 098 444	41 282 158	13 816 306
1909	61 086 361	31 444 127	29 642 237	56 329 279	28 197 751	28 131 528	52 100 623	25 583 387	26 517 236	49 111 205	23 531 531	25 579 674
1910	36 307 952	19 832 175	16 475 777	35 200 070	19 380 107	15 819 963	31 572 451	16 976 744	14 595 707	30 352 487	16 417 833	13 934 651
1911	4 210 842	3 360 329	850 513	3 708 337	2 983 049	725 288	2 939 459	2 458 809	480 650	3 217 611	2 694 241	523 370
1912	85 823 966	51 871 214	33 952 752	67 729 937	37 269 614	30 460 323	74 204 788	44 474 276	29 730 512	60 173 655	31 996 326	28 177 329
1913	31 872 026	14 724 059	17 147 967	30 681 798	14 081 271	16 600 527	28 559 109	12 746 251	15 612 858	26 905 119	11 897 883	15 007 236
1914	9 964 553	3 613 608	6 350 945	9 737 894	3 516 624	6 221 270	8 678 036	3 038 608	5 639 428	8 799 903	3 184 337	5 615 568
1915	4 154 017	1 678 169	2 475 848	4 204 421	1 721 963	2 482 458	4 137 640	1 739 787	2 397 853	4 168 333	1 755 583	2 412 750
1916	52 637 529	26 741 011	25 896 518	49 589 454	25 892 329	23 697 125	45 907 011	22 928 070	22 978 941	52 406 419	29 188 586	23 217 833
1917	28 174 492	21 892 165	6 282 327	20 990 026	15 392 304	5 597 722	17 107 109	12 102 619	5 004 490	29 580 207	24 347 111	5 033 096
1918	388 357 495	231 409 996	156 927 499	346 353 639	200 500 601	145 853 038	330 384 120	192 954 592	137 429 528	319 613 385	186 295 569	133 317 816

i) Questa osservazione valga anche per le tavole successive.

TAV II Bts. Bilanci dei comuni capoluoghi delle provincie — Entrate e spese dal 1869 al 1876.

CATEGORIE	CAPOLUOGHI DI PROVINCIE							
	1876	1875	1874	1873	1872	1871	1870	1869
<b>ENTRATE.</b>								
<b>ORDINARIE</b>								
Residui attivi. . . . .	1 800 054	3 120 702	6 766 542	5 204 916	3 779 697	8 478 242	4 389 816	4 721 274
Rendite patrimoniali . . . . .	8 056 260	7 836 065	7 221 195	7 186 813	7 457 191	5 569 328	6 279 180	5 877 535
Proventi diversi. . . . .	3 855 587	4 155 254	45 240 040	4 777 382	4 337 399	3 268 061	3 204 395	2 819 161
Tasse e diritti . . . . .	70 388 596	69 897 391	67 671 467	65 774 287	65 535 537	58 388 939	49 401 616	45 707 063
Sovrimposte . . . . .	21 948 268	22 625 919	21 178 160	18 736 806	18 045 853	17 641 366	20 565 312	23 343 026
<b>TOTALE . . . . .</b>	<b>106 048 765</b>	<b>107 635 331</b>	<b>107 361 404</b>	<b>101 680 204</b>	<b>99 155 677</b>	<b>93 895 956</b>	<b>83 840 343</b>	<b>83 467 070</b>
<b>STRAORDINARIE</b>								
Mutui passivi. . . . .	41 955 237	26 889 445	29 037 181	60 649 556	52 170 539	33 257 945	37 036 163	21 389 244
Alienazione di stabili. . . . .	3 587 895	2 422 070	1 612 518	4 010 010	1 425 737	2 140 419	904 368	2 496 929
Taglio straordinario di boschi.	153 652	3 000	31 000	28 429	26 500	26 990	47 210	48 210
Sussidi del Governo. . . . .	549 567	785 128	417 668	1 818 682	229 656	155 017	693 584	651 446
Id. della provincia . . . . .	216 852	279 786	218 679	170 674	140 947	82 230	88 647	95 533
Altre entrate straordinarie . . . . .	10 622 212	13 119 320	9 196 633	11 945 747	12 792 990	4 190 924	14 846 307	13 493 559
<b>TOTALE . . . . .</b>	<b>57 085 415</b>	<b>43 498 749</b>	<b>40 513 679</b>	<b>78 623 098</b>	<b>56 786 369</b>	<b>39 853 525</b>	<b>53 616 279</b>	<b>38 177 921</b>
Contabilità speciali . . . . .	54 869 467	49 246 249	13 843 604	27 372 317	20 547 263	14 086 838	11 312 326	23 080 461
<b>TOTALE delle entrate. . . . .</b>	<b>218 003 647</b>	<b>200 380 329</b>	<b>161 718 687</b>	<b>207 675 619</b>	<b>176 489 309</b>	<b>147 836 319</b>	<b>148 768 948</b>	<b>144 725 472</b>
<b>SPESE.</b>								
Interessi, estinzioni mutui passivi, canoni, livelli ecc. . . . .	67 720 938	51 499 575	40 743 001	58 881 048	49 158 947	44 287 197	45 024 826	35 182 057
Spese di amministrazione. . . . .	10 986 635	12 883 728	25 354 081	24 250 709	23 889 317	21 170 395	19 149 651	17 450 157
Polizia ed igiene . . . . .	16 002 547	15 671 793	13 614 825	14 620 041	15 005 611	14 850 252	12 843 287	12 766 727
Sicurezza pubblica . . . . .	4 052 059	3 933 821	4 844 065	4 034 482	2 560 363	2 323 897	2 038 260	2 165 862
Opere pubbliche . . . . .	26 898 479	27 842 243	29 721 888	42 338 440	36 503 702	25 442 252	33 455 663	23 297 064
Istruzione pubblica . . . . .	12 558 369	12 449 449	10 956 497	10 397 714	9 544 988	9 258 534	8 150 766	7 891 055
Culto. . . . .	552 066	580 517	1 784 232	2 325 692	2 045 221	2 047 605	1 937 689	2 097 522
Beneficenza. . . . .	6 927 441	7 500 886	4 260 479	4 457 555	636 523	691 340	730 580	757 652
Diverse. . . . .	17 979 764	18 840 290	18 955 911	22 063 924	18 749 782	18 458 382	15 981 754	22 072 265
Contabilità speciali . . . . .	54 272 457	48 965 762	11 398 614	24 392 619	19 859 832	13 649 235	10 079 683	22 742 365
<b>TOTALE delle spese. . . . .</b>	<b>217 950 755</b>	<b>200 168 062</b>	<b>161 639 593</b>	<b>207 762 224</b>	<b>177 944 286</b>	<b>152 179 089</b>	<b>149 372 158</b>	<b>146 422 726</b>

Facciamo ora le proporzioni delle varie categorie di entrata ordinaria a cento lire di totale entrata ordinaria, e similmente le proporzioni delle varie categorie di spesa ordinaria e straordinaria a cento lire di spese totali (Tav. III). Tralasciamo di istituire un simile paragone fra le entrate straordinarie e il totale delle entrate, perchè i rapporti ne uscirebbero

troppo saltuarii e difformi da un anno all'altro, per rappresentare un concetto statistico di qualche valore.

I comuni capoluoghi, quantunque compresi fra i comuni urbani, si sono messi in evidenza separatamente, e le loro medie delle diverse categorie sono in proporzione del totale generale dei soli capoluoghi riuniti insieme.

TAV. III.

CATEGORIE	PER OGNI 100 LIRE DI ENTRATE ORDINARIE quante provengono dalle singole categorie							
	1876			1875			Comuni capoluoghi	
	TOTALE	Urbani	Rurali	TOTALE	Urbani	Rurali	1876	1875
Residui attivi . . . . .	5.77	2.79	8.96	6.56	4.56	8.76	1.70	2.90
Rendite patrimoniali . . . . .	14.36	9.88	19.15	14.17	9.53	19.39	7.60	7.28
Proventi diversi . . . . .	2.18	3.21	1.08	2.29	3.35	1.11	3.63	3.86
Tasse e diritti . . . . .	42.38	61.34	22.40	41.65	59.50	21.85	66.37	64.94
Sovrimposte . . . . .	35.31	22.78	48.41	35.33	23.06	48.89	20.70	21.02
<b>TOTALE . . . . .</b>	<b>100.00</b>	<b>100.00</b>	<b>100.00</b>	<b>100.00</b>	<b>100.00</b>	<b>100.00</b>	<b>100.00</b>	<b>100.00</b>

CATEGORIE	PER OGNI 100 LIRE DI SPESA TOTALE quanto per ogni singola categoria							
	1876			1875			Comuni capoluoghi	
	TOTALE	Urbani	Rurali	TOTALE	Urbani	Rurali	1876	1875
Interessi, estinzioni di mutui passivi, censi, canoni, livelli, ecc. . . . .	22.56	27.60	15.14	20.77	24.58	15.24	31.07	25.73
Spese di amministrazione . . . . .	7.95	5.38	11.76	8.93	6.52	12.46	5.04	6.44
Polizia ed igiene . . . . .	9.70	7.96	12.28	9.71	8.35	11.68	7.34	7.83
Sicurezza pubblica e giustizia . . . . .	1.70	1.80	1.53	1.74	1.90	1.50	1.86	1.96
Opere pubbliche . . . . .	18.50	14.74	24.04	18.01	15.05	23.30	12.30	13.91
Istruzione pubblica . . . . .	8.26	6.51	10.82	8.43	6.89	10.71	5.76	6.22
Culto . . . . .	0.86	0.39	1.54	1.03	0.46	1.85	0.25	0.29
Beneficenza . . . . .	3.45	3.11	3.93	3.77	3.53	4.14	3.18	3.75
Diverse . . . . .	8.04	8.15	7.84	9.35	9.32	9.42	8.30	9.41
Contabilità speciali . . . . .	18.98	24.36	11.12	18.23	23.40	10.70	24.90	24.46
<b>TOTALE . . . . .</b>	<b>100.00</b>	<b>100.00</b>	<b>100.00</b>	<b>100.00</b>	<b>100.00</b>	<b>100.00</b>	<b>100.00</b>	<b>100.00</b>

Adesso (Tav. IV) abbandonando per brevità la distinzione dei comuni urbani dai rurali (che del resto si può rintracciare nei prospetti analitici del presente volume) studiamo per gli anni 1875 e 1876 la ripartizione delle entrate ordinarie e delle straordinarie per categorie, non che l'ammontare delle contabilità speciali e il totale generale delle entrate per tutti i comuni di ogni provincia, compreso il capoluogo, e per quest'ultimo in particolare; e soggiungiamo il rapporto delle entrate ordinarie al complesso delle entrate, come pure la quota media delle entrate ordinarie per abitante. Le provincie poi sono raggruppate per regioni e le medie calcolate per analogia a quelle delle singole provincie.

TAV. IV.

**Entrate ordinarie distinte per categorie, per gli anni 1875 e 1876, per tutt**

Numero d'ordine	PROVINCIE	RESIDUI ATTIVI				RENDITE PATRIMONIALI				PROVENTI		
		Provincia		Comune capoluogo		Provincia		Comune capoluogo		Provincia		Com
		1875	1876	1875	1876	1875	1876	1875	1876	1875	1876	1875
1	Alessandria . . . . .	108 795	163 200	13 850	13 688	591 340	595 717	23 214	23 631	85 632	92 213	13 5
2	Ancona . . . . .	61 444	145 227	.....	82 031	85 302	123 557	14 085	37 318	101 692	53 569	73 4
3	Aquila . . . . .	291 676	326 784	28 371	.....	1 052 729	1 047 181	2 940	4 472	17 928	19 734	19 4
4	Arezzo . . . . .	82 257	109 335	.....	.....	161 163	163 907	12 053	12 039	34 020	36 709	7 4
5	Ascoli . . . . .	120 343	82 880	38 762	.....	80 706	91 358	16 871	16 899	22 226	19 812	10 4
6	Avellino . . . . .	170 576	278 372	2 200	.....	915 481	921 480	7 399	9 906	17 320	26 845	3 8
7	Bari . . . . .	572 682	217 965	.....	.....	1 379 693	1 205 886	323 771	118 714	129 084	134 512	30
8	Belluno . . . . .	241 072	275 481	42 867	17 800	1 202 999	1 157 702	11 855	19 447	17 619	41 517	78
9	Benevento . . . . .	146 479	181 744	.....	.....	407 280	450 065	1 729	1 703	5 080	5 160	1 5
10	Bergamo . . . . .	340 703	258 843	.....	.....	700 157	677 229	95 285	74 323	47 139	62 952	7 5
11	Bologna . . . . .	87 785	167 663	.....	100 000	331 860	351 895	182 100	202 331	148 883	170 288	13 5
12	Brescia . . . . .	187 842	255 922	21 243	101	1 162 393	1 163 123	158 685	154 187	88 032	96 435	41 9
13	Cagliari . . . . .	257 073	666 195	68 500	26 342	911 307	911 854	184 103	177 634	47 598	62 616	14 8
14	Caltanissetta . . . . .	435 737	153 689	38 878	45	215 13	225 376	12 949	12 246	41 831	46 176	4 4
15	Campobasso . . . . .	247 457	252 042	1 200	1 200	1 145 569	1 182 170	42 259	28 103	25 923	37 142	50
16	Caserta . . . . .	400 677	378 852	.....	.....	1 094 325	1 025 496	12 222	12 661	69 762	58 266	1 0
17	Catania . . . . .	830 564	303 833	.....	.....	1 312 667	1 289 363	139 129	116 937	164 187	56 430	124 7
18	Catanzaro . . . . .	430 480	349 804	.....	.....	612 036	634 357	6 900	6 272	15 561	31 024	1 0
19	Chieti . . . . .	226 662	253 421	.....	35 384	665 531	657 928	21 876	21 848	9 638	14 002	2 3
20	Como . . . . .	261 334	556 009	.....	.....	606 871	608 250	43 793	45 178	37 955	57 158	14 5
21	Cosenza . . . . .	194 992	251 546	.....	.....	632 283	655 460	3 843	4 609	24 479	7 601	1 1
22	Cremona . . . . .	136 400	95 141	35 715	.....	174 861	173 630	20 848	20 398	56 724	60 598	33 6
23	Cuneo . . . . .	406 342	430 607	19 472	7 591	752 236	750 360	35 933	61 086	77 480	53 782	23 8
24	Ferrara . . . . .	52 542	27 876	.....	7 322	437 544	455 971	44 692	62 306	322 319	48 341	27 4
25	Firenze . . . . .	420 800	283 306	.....	.....	2 110 501	2 062 163	1 807 131	1 753 030	202 786	221 902	143 1
26	Foggia . . . . .	942 270	471 729	560 712	45 597	1 001 646	1 025 490	33 008	35 056	18 539	24 908	5
27	Forlì . . . . .	67 551	52 280	.....	.....	181 054	183 318	18 862	19 902	40 946	34 567	13 4
28	Genova . . . . .	390 383	360 917	104 338	.....	815 618	848 497	476 385	524 203	475 968	407 883	432 1
29	Girgenti . . . . .	148 100	83 393	.....	.....	169 090	157 623	26 795	41 358	74 263	49 074	14 1
30	Grosseto . . . . .	111 739	61 888	4 557	8 389	257 373	256 063	33 262	31 603	3 662	3 481	1 1
31	Lecce . . . . .	358 458	294 933	.....	.....	437 814	452 980	8 437	8 369	89 496	68 930	1 1
32	Livorno . . . . .	31 838	32 280	.....	.....	68 131	69 002	47 601	48 083	18 077	34 983	16 1
33	Lucca . . . . .	270 161	214 528	.....	81 748	111 333	112 819	19 025	20 070	45 020	47 934	37 1
34	Macerata . . . . .	55 167	96 633	.....	4 948	86 702	93 308	11 166	13 463	31 774	27 247	15 1
35	Mantova . . . . .	93 373	161 844	.....	49 501	188 720	192 343	13 537	13 808	63 502	68 279	24 1
36	Massa-Carrara . . . . .	183 809	64 545	34 698	.....	90 929	97 177	7 422	8 294	19 397	8 604	14 1
37	Messina . . . . .	389 030	348 423	.....	24 000	585 501	640 241	45 675	53 184	61 373	56 837	20 1
38	Milano . . . . .	251 348	227 734	.....	.....	1 202 115	1 435 183	1 044 435	1 274 089	821 565	873 151	75 1
39	Modena . . . . .	63 907	86 779	20 000	29 178	196 536	192 157	78 900	76 156	59 216	62 623	30 1
40	Napoli . . . . .	905 626	171 146	674 592	.....	572 023	593 127	398 869	414 057	362 019	298 529	20 1



comuni di ogni provincia, compreso il capoluogo, e per il rispettivo comune capoluogo.

VERSI capoluogo	TASSE E DIRITTI					SOVRIMPOSTA				TOTALE				Numero d'ordine
	Provincia			Comune capoluogo		Provincia		Comune capoluogo		Provincia		Comune capoluogo		
	1876	1875	1876	1875	1876	1875	1876	1875	1876	1875	1876	1875	1876	
13371	1 904 947	2 016 516	470 028	511 669	3 302 600	3 670 727	188 251	187 734	5 988 314	6 558 373	708 614	755 093	1	
26700	2 136 207	1 716 298	1 010 850	708 812	1 030 747	1 096 674	199 913	207 008	3 475 392	3 137 325	1 298 269	1 121 869	2	
3841	645 664	654 594	224 801	180 744	432 398	483 245	35 000	35 000	2 440 395	2 531 538	293 053	224 057	3	
9781	384 526	420 295	148 597	164 800	1 338 386	1 856 358	340 673	359 377	2 000 352	2 086 504	508 797	545 997	4	
16508	1 032 520	950 392	204 781	193 838	704 508	720 844	84 697	84 699	1 980 303	1 865 286	355 517	311 939	5	
3250	736 807	724 184	240 000	198 100	421 536	460 953	35 000	35 000	2 261 720	2 411 834	288 459	246 256	6	
1094	1 960 306	2 268 457	653 554	722 554	1 660 511	1 673 040	183 000	169 748	5 702 226	5 499 860	1 160 627	1 012 110	7	
509	205 135	203 851	33 145	43 191	675 524	653 546	111 035	100 760	2 342 879	2 338 097	199 709	181 707	8	
1500	416 291	443 149	142 450	172 830	264 687	282 526	20 040	20 040	1 239 817	1 362 644	165 719	196 093	9	
31211	604 795	633 697	333 200	356 724	1 765 024	1 829 122	373 967	384 084	3 457 818	3 461 843	310 046	346 342	10	
154957	2 883 423	2 874 236	1 746 889	1 708 045	2 474 900	2 418 645	799 000	780 000	5 926 851	5 082 727	2 861 866	2 945 333	11	
53439	1 023 240	1 153 388	627 560	746 759	2 073 600	2 061 513	132 479	131 830	4 535 107	4 730 381	981 907	1 086 316	12	
16857	1 140 189	1 258 762	513 651	569 982	967 779	1 076 235	71 249	85 080	3 323 946	3 975 662	852 484	872 695	13	
5261	1 077 502	1 113 912	316 970	324 595	422 249	421 932	94 805	94 804	2 192 517	1 961 085	468 064	436 951	14	
1637	353 569	398 849	128 058	125 400	216 653	263 291	5 998	20 550	1 989 171	2 133 494	178 114	176 890	15	
3912	2 101 220	1 963 235	289 500	289 879	1 746 615	1 875 835	54 000	54 000	5 412 599	5 301 684	356 734	360 452	16	
19874	2 108 086	2 612 437	1 216 935	1 619 336	660 145	659 630	100 141	114 365	6 075 649	4 921 693	1 580 927	1 870 512	17	
6607	1 038 823	1 104 429	404 376	413 944	605 417	614 491	33 628	33 747	2 702 317	2 734 105	445 904	460 570	18	
6420	430 841	399 231	132 478	97 353	373 131	387 005	34 500	34 500	1 703 803	1 711 587	191 174	195 505	19	
31154	880 600	926 666	356 484	356 208	1 822 300	1 865 630	74 667	78 740	3 609 060	4 013 713	489 546	511 280	20	
1260	540 326	620 138	217 048	252 027	495 091	513 034	44 057	44 057	1 887 171	2 047 784	266 142	301 953	21	
34573	753 782	782 320	496 250	505 930	1 812 592	1 871 334	91 221	92 000	2 934 359	2 983 023	677 651	652 901	22	
3481	1 159 586	1 214 094	228 147	241 390	2 461 337	2 615 109	110 619	112 773	4 856 981	5 103 952	418 098	426 321	23	
18407	528 340	1 071 131	217 696	705 295	1 817 210	1 781 902	665 346	665 345	3 157 955	3 385 221	1 199 136	1 458 675	24	
156983	7 440 033	7 893 706	6 139 174	6 525 303	4 764 945	4 911 589	2 305 587	2 377 139	14 939 065	15 372 666	10 395 115	10 812 453	25	
4387	1 000 538	1 162 594	384 800	416 960	1 319 224	1 280 868	115 284	131 569	4 282 217	3 965 589	1 094 176	633 569	26	
13764	1 000 322	1 024 284	231 510	211 250	1 431 836	1 350 621	173 374	185 281	2 721 729	2 645 070	437 207	430 197	27	
337387	9 402 974	7 831 111	6 681 073	4 939 401	1 389 599	1 407 776	525 868	528 184	12 474 542	10 856 184	8 220 497	6 349 175	28	
5600	1 590 314	1 613 454	326 635	345 706	463 773	541 960	42 532	44 968	2 445 540	2 445 504	410 437	437 632	29	
1521	2 237 375	320 908	71 500	87 567	677 820	732 791	88 691	88 692	1 342 969	1 375 131	199 223	217 572	30	
1500	1 176 327	1 335 922	205 773	266 810	1 477 321	1 609 416	119 949	89 147	3 539 416	3 762 181	335 159	365 826	31	
32560	2 461 261	2 365 048	2 278 654	2 158 654	597 681	555 293	535 607	501 918	3 176 988	3 056 606	2 878 210	2 741 015	32	
30120	1 076 123	1 284 290	705 382	805 707	963 538	957 846	215 512	215 495	2 466 175	2 617 417	967 018	1 153 140	33	
6175	1 094 748	1 232 691	165 802	238 261	912 355	859 745	109 458	104 302	2 180 746	2 309 624	299 621	367 149	34	
24383	700 363	710 910	462 381	457 525	1 970 742	1 891 585	147 805	146 303	3 016 700	3 024 961	648 285	691 520	35	
4847	558 834	627 956	153 152	168 244	391 439	442 227	57 000	61 675	1 244 408	1 240 509	268 923	245 060	36	
28587	1 641 104	2 114 339	1 190 445	1 589 613	433 830	540 731	48 000	92 954	3 110 858	3 700 571	1 314 620	1 798 338	37	
811253	6 027 711	6 124 994	5 268 535	5 318 362	5 973 798	6 079 676	2 397 208	2 448 236	14 276 537	14 739 738	9 470 064	9 851 940	38	
39387	744 799	789 986	430 970	477 496	1 129 224	1 104 608	216 338	206 709	2 196 682	2 235 153	784 409	828 926	39	
226477	10 395 555	9 849 654	7 793 731	6 959 291	4 001 512	3 445 211	3 000 000	2 418 637	16 236 735	14 357 667	12 163 714	10 028 462	40	

Sezue Tav. IV.

Entrate ordinarie distinte per categorie, per gli anni 1875 e 1876, per tutti i

Numero d'ordine	PROVINCIE	RESIDUI ATTIVI				RENDITE PATRIMONIALI				PROVENTI DI		
		Provincia		Comune capoluogo		Provincia		Comune capoluogo		Provincia		Comune
		1875	1876	1875	1876	1875	1876	1875	1876	1875	1876	1875
41	Novara . . . . .	176 841	227 650	10 310	23 905	1 846 329	1 904 153	27 831	35 659	85 536	96 725	5 271
42	Padova . . . . .	83 170	79 046	.....	.....	263 994	235 072	54 936	80 768	55 065	54 236	23 918
43	Palermo . . . . .	307 284	188 302	.....	.....	854 040	836 460	469 372	469 371	128 413	137 251	101 262
44	Parma . . . . .	64 616	54 119	.....	.....	113 277	113 323	50 625	50 604	31 743	42 670	14 240
45	Pavia . . . . .	140 875	182 172	.....	.....	325 940	345 531	30 576	33 609	79 749	76 414	30 108
46	Perugia . . . . .	505 988	255 872	280 574	35 203	641 241	667 174	19 550	18 820	61 650	41 473	8 138
47	Pesaro . . . . .	132 207	138 697	1 276	46 425	73 731	68 420	16 061	15 559	28 026	27 561	4 877
48	Piacenza . . . . .	36 307	73 377	.....	.....	49 720	38 199	13 405	14 410	65 650	166 652	53 056
49	Pisa . . . . .	269 830	172 771	.....	13 800	279 734	301 503	48 703	72 670	12 783	33 690	4 650
50	Porto-Maurizio . . . . .	162 258	117 560	18 374	23 963	170 705	153 130	6 320	6 070	14 706	29 639	353
51	Potenza . . . . .	529 398	516 316	.....	1 694	1 266 405	1 323 612	21 172	25 597	35 536	85 255	1 072
52	Ravenna . . . . .	39 159	103 152	.....	62 020	319 515	321 548	110 211	113 276	105 399	114 498	87 589
53	Reggio Calabria . . . . .	359 219	333 554	.....	.....	462 011	455 937	36 353	25 232	24 063	15 275	8 625
54	Reggio Emilia . . . . .	102 306	128 832	51 477	58 167	304 314	304 888	123 378	123 063	31 762	28 239	14 594
55	Roma . . . . .	760 170	774 364	.....	.....	1 641 190	1 796 240	56 838	56 838	790 557	784 739	722 203
56	Rovigo . . . . .	138 505	112 635	4 211	.....	68 111	68 314	11 018	11 483	44 835	40 844	9 334
57	Salerno . . . . .	517 040	403 005	130 000	30 000	925 261	972 916	17 670	18 224	31 619	33 420	7 707
58	Sassari . . . . .	352 083	506 940	11 917	.....	407 663	429 930	23 577	24 973	34 093	29 363	5 070
59	Siena . . . . .	126 019	107 469	.....	30 609	183 770	191 839	34 100	33 958	36 225	35 748	25 785
60	Siracusa . . . . .	203 565	95 345	.....	.....	128 474	135 600	9 264	9 910	37 130	44 218	723
61	Sondrio . . . . .	172 696	171 315	4 697	.....	196 232	200 963	5 119	6 935	45 930	13 727	1 843
62	Teramo . . . . .	117 325	107 561	.....	.....	237 760	246 229	2 677	1 119	8 369	6 541	1 235
63	Torino . . . . .	572 053	1 157 179	325 677	915 134	2 640 975	2 742 048	958 784	1 016 755	242 331	253 113	150 020
64	Trapani . . . . .	107 311	136 264	22 362	22 362	137 494	141 994	34 054	34 872	187 926	200 321	96 011
65	Treviso . . . . .	96 654	180 990	.....	.....	179 617	185 675	19 890	22 367	27 236	26 621	4 686
66	Udine . . . . .	510 981	459 479	.....	.....	803 103	821 958	40 633	40 633	65 943	51 779	7 016
67	Venezia . . . . .	120 383	82 465	.....	.....	107 572	93 181	14 517	14 536	143 618	141 520	114 913
68	Verona . . . . .	732 516	821 730	549 478	.....	364 985	375 737	43 405	44 939	42 827	57 635	24 061
69	Vicenza . . . . .	270 251	243 460	394	1 907	732 579	813 108	46 890	47 872	33 816	35 122	7 143
	TOTALE . . . . .	18 742 464	16 601 410	3 120 702	1 800 054	40 452 325	41 537 527	7 836 065	8 055 260	6 532 354	6 285 200	4 155 254

comuni di ogni provincia, compreso il capoluogo, e per il rispettivo comune capoluogo.

VERSÌ capoluogo	TASSE E DIRITTI				SOVRIMPOSTA				TOTALE				Numero d'ordine
	Provincia		Comune capoluogo		Provincia		Comune capoluogo		Provincia		Comune capoluogo		
	1876	1875	1876	1875	1876	1875	1876	1875	1876	1875	1876	1875	
5 915	1 412 094	1 501 445	291 554	324 555	1 969 885	1 913 285	67 000	67 000	5 490 685	5 643 258	401 996	457 034	41
23 354	986 351	1 299 420	671 824	1 026 468	2 524 048	2 532 612	505 142	500 223	3 912 628	4 260 416	1 255 820	1 630 813	42
101 262	6 285 530	6 306 402	4 735 236	4 735 237	1 313 256	1 203 529	481 432	408 102	8 888 522	8 691 947	5 787 302	5 713 972	43
20 960	923 850	939 143	732 663	729 641	1 261 822	1 281 028	99 439	79 507	2 399 838	2 429 283	896 976	880 712	44
30 228	1 295 874	1 321 489	546 083	565 725	2 787 359	2 706 992	102 137	102 180	4 629 797	4 632 598	708 904	733 832	45
8 331	2 693 759	2 765 894	396 953	404 647	2 120 394	2 139 796	280 442	279 456	6 028 032	5 870 209	985 657	746 457	46
5 327	1 119 243	1 139 747	217 086	212 742	858 927	866 873	107 138	107 138	2 212 134	2 236 298	346 368	387 191	47
152 322	667 423	671 246	487 764	468 044	1 209 334	1 201 742	74 346	74 242	2 028 434	2 151 216	628 571	709 018	48
18 185	961 862	1 092 285	584 430	665 200	1 316 979	1 365 373	360 000	360 000	2 841 191	2 965 622	997 795	1 129 855	49
3 107	623 705	678 740	173 220	134 018	409 058	406 427	45 026	29 235	1 380 432	1 388 546	243 303	196 402	50
1 139	510 605	606 387	104 176	121 550	658 082	756 886	34 433	34 247	3 000 026	3 288 456	160 853	184 227	51
75 860	830 578	879 806	294 398	348 078	1 709 500	1 722 207	456 222	462 839	3 004 151	3 141 211	948 420	1 062 073	52
1 897	925 116	1 068 727	384 300	480 695	676 692	602 202	45 511	35 628	2 447 104	2 473 695	474 790	543 452	53
14 394	319 884	372 660	192 683	233 610	1 180 861	1 173 396	867 452	367 451	1 939 127	2 008 015	749 584	796 885	54
722 205	10 374 064	10 544 023	7 525 700	7 525 700	4 843 965	4 785 006	2 735 640	2 613 182	18 409 946	18 684 372	11 040 383	10 917 925	55
9 434	323 862	321 828	96 495	103 945	1 794 035	1 770 857	91 469	91 405	2 369 348	2 314 478	212 527	216 273	56
4 308	1 337 742	1 404 600	374 622	413 900	641 833	675 523	84 962	89 850	3 453 495	3 489 464	614 961	556 282	57
5 035	540 895	636 210	192 047	245 754	719 826	873 375	113 247	124 990	2 034 566	2 475 818	345 858	400 752	58
25 781	749 695	823 888	474 359	537 210	1 098 079	1 087 951	57 000	57 000	2 193 788	2 246 945	591 244	684 558	59
1 227	879 245	1 032 750	256 005	261 300	631 989	588 914	36 896	36 885	1 882 403	1 896 917	302 884	309 322	60
1 247	141 504	136 889	29 781	30 852	474 602	501 796	32 477	33 056	1 030 973	1 024 689	73 917	72 090	61
670	293 670	347 167	88 640	190 909	414 687	411 998	58 255	58 255	1 091 831	1 119 496	150 807	190 953	62
155 929	4 799 709	4 895 756	3 871 273	3 873 341	2 605 593	2 536 842	724 941	724 940	10 860 661	11 584 938	6 030 704	6 686 099	63
86 200	1 208 599	1 217 367	297 723	272 862	147 950	187 508	6 933	6 931	1 789 280	1 883 454	457 083	423 227	64
4 387	638 575	620 386	258 217	261 038	2 366 572	2 363 277	205 937	205 936	3 308 654	3 356 919	488 730	493 728	65
7 016	922 913	861 680	358 370	358 370	1 644 627	1 653 292	135 335	154 883	3 947 586	3 818 188	541 354	560 902	66
114 018	2 661 610	2 769 106	2 294 066	2 401 515	2 242 213	2 276 887	846 762	786 369	5 274 396	5 363 168	3 270 255	3 321 488	67
38 551	1 130 520	1 276 437	819 845	943 145	2 244 171	2 280 576	347 085	327 328	4 575 019	4 312 115	1 783 874	1 354 023	68
7 163	679 752	682 126	304 963	320 975	1 427 560	1 418 242	141 751	163 560	3 143 958	3 192 058	501 156	541 477	69
3 855 587	118 908 335	122 024 712	69 897 391	70 388 596	100 797 016	101 648 956	22 625 919	21 948 268	285 432 494	287 897 805	107 635 331	106 048 765	

**Entrate straordinarie distinte per categorie, e contabilità speciali. Totale delle entrate per gli**

Numero d'ordine	PROVINCIE	MOVIMENTO DEI CAPITALI (Mutui, alienazioni di stabili, titoli di rendita, tagli di boschi ecc.)				ALTRE ENTRATE STRAORDINARIE ( sussidi governativi e provinciali per la istruzione, e lavori pubblici, pedaggi ecc.)				TOTALE DELLE ENTRATE STRAORDINARIE			
		Provincia		Comune capoluogo		Provincia		Comune capoluogo		Provincia		Comune capoluogo	
		1875	1876	1875	1876	1875	1876	1875	1876	1875	1876	1875	1876
1	Alessandria . . . . .	820 964	880 098	76 000	25 600	393 809	773 897	42 146	86 292	1 214 773	1 633 995	118 143	111 882
2	Ancona . . . . .	247 632	193 703	102 178	92 691	177 069	192 179	89 000	10 500	424 701	385 884	191 178	103 191
3	Aquila . . . . .	486 629	272 668	.....	3 000	630 858	727 347	4 785	4 785	1 117 487	1 000 015	4 785	776
4	Arezzo . . . . .	178 795	241 174	120 500	96 601	78 749	79 074	38 573	4 456	237 515	320 218	159 073	101 071
5	Ascoli Piceno . . . . .	47 567	122 273	3 724	600	201 484	349 489	20 184	50 484	249 051	471 762	23 998	31 064
6	Avellino . . . . .	297 352	240 834	100	3 000	321 830	559 126	59 061	22 074	619 212	799 960	59 161	25 071
7	Bari . . . . .	2 855 905	2 800 669	538 277	824 764	295 319	1 820 423	48 072	19 823	3 151 224	4 621 095	586 349	844 567
8	Belluno . . . . .	420 235	563 375	8 828	.....	149 696	224 700	.....	.....	569 931	788 075	8 828	.....
9	Benevento . . . . .	226 446	144 954	65 000	.....	120 379	334 784	6 600	5 200	346 825	479 738	71 600	529
10	Bergamo . . . . .	272 658	319 586	30 000	45 300	162 223	49 312	81 240	4 200	434 581	368 898	111 240	49 500
11	Bologna . . . . .	215 942	1 396 783	141 458	1 341 412	164 823	197 045	38 340	40 990	410 765	1 593 828	179 798	1 382 171
12	Brescia . . . . .	542 966	415 057	299 454	132 020	116 693	106 960	10 900	11 400	659 661	522 017	250 351	143 129
13	Cagliari . . . . .	823 531	1 266 248	48 974	53 707	179 673	771 256	12 811	22 903	1 003 204	2 037 504	61 785	73 312
14	Caltanissetta . . . . .	311 795	489 503	.....	169 915	197 180	321 713	7 420	31 858	508 973	811 219	7 420	201 771
15	Campobasso . . . . .	318 093	401 491	.....	.....	510 826	773 671	1 970	6 359	828 919	1 175 165	1 970	6 359
16	Caserta . . . . .	204 947	509 431	.....	.....	808 652	798 442	41 008	6 200	1 013 539	1 307 873	44 008	62 000
17	Catania . . . . .	83 219	523 105	10 988	195 656	489 853	391 662	255 590	13 558	573 082	916 767	266 578	202 214
18	Catanzaro . . . . .	127 878	325 537	18 100	3 600	725 409	552 116	5 600	5 300	853 287	877 653	23 700	5 300
19	Chieti . . . . .	691 293	343 480	110 000	13 940	467 759	532 991	6 682	79 861	1 159 052	876 471	116 682	93 861
20	Como . . . . .	683 537	526 331	56 577	114 063	66 839	102 928	39 867	23 660	730 376	629 259	96 444	167 729
21	Cosenza . . . . .	94 110	96 101	20 871	5 050	179 440	217 274	22 128	42 704	273 550	313 375	42 999	47 704
22	Cremona . . . . .	159 668	159 608	98 915	91 915	57 137	85 361	3 750	5 000	216 800	244 969	102 665	93 807
23	Cuneo . . . . .	754 901	955 843	42 136	.....	197 731	703 481	700	2 000	952 632	1 639 326	42 836	26 000
24	Ferrara . . . . .	173 159	82 718	952	23 293	592 330	58 886	489 116	10 486	765 489	141 604	490 038	33 771
25	Firenze . . . . .	8 636 277	7 571 137	7 116 706	7 332 368	519 417	245 719	197 280	74 672	9 155 694	7 816 856	7 313 986	7 470 000
26	Foggia . . . . .	714 909	904 417	6 420	291 200	633 627	730 065	20 941	145 516	1 350 536	1 634 482	27 361	163 716
27	Forlì . . . . .	46 330	91 645	1 300	3 174	122 133	146 478	11 367	14 266	164 463	239 123	12 687	17 411
28	Genova . . . . .	3 048 986	2 245 997	2 472 899	21 385 235	1 345 497	1 259 606	468 764	159 892	4 394 483	23 505 693	2 941 463	21 545 007
29	Girgenti . . . . .	63 998	54 732	.....	190	488 439	524 915	21 589	14 688	552 437	579 647	21 589	11 578
30	Grosseto . . . . .	514 318	571 201	39 568	2 091	303 491	329 629	42 877	30 315	817 809	900 830	82 445	32 263
31	Lecco . . . . .	209 343	187 645	178	470	295 250	441 602	1 230	1 230	504 593	629 247	1 408	1 500
32	Livorno . . . . .	836 130	1 302 096	626 632	1 281 219	42 137	42 751	10 045	9 300	878 267	1 344 847	836 627	1 281 219
33	Lucca . . . . .	416 435	433 401	131 560	64 063	309 077	283 096	62 471	25 445	725 512	716 407	194 031	89 728
34	Macerata . . . . .	147 206	139 188	44 792	2 392	152 938	259 166	900	16 375	300 144	398 354	45 692	15 767
35	Mantova . . . . .	270 536	161 295	46 000	200	35 017	53 693	1 384	1 384	305 533	214 928	47 384	1 584
36	Massa e Carrara . . . . .	258 839	347 304	23 680	151 150	165 547	266 785	45 290	70 130	424 386	614 039	68 970	221 289
37	Messina . . . . .	423 037	224 066	335 963	5 580	370 712	535 680	6 500	5 500	798 749	789 726	342 463	11 084
38	Milano . . . . .	6 551 056	4 719 848	6 314 292	4 456 382	79 586	130 480	27 652	32 081	6 630 642	4 850 328	6 341 914	4 488 453
39	Modena . . . . .	384 765	292 756	168 852	71 610	198 798	234 969	7 830	9 650	583 563	437 725	176 182	51 231
40	Napoli . . . . .	1 362 930	1 355 271	998 474	1 227 093	6 424 710	4 537 455	6 132 275	4 135 390	7 767 640	5 832 726	7 120 749	5 332 414

1875 e 1876 per tutti i comuni di ogni provincia, compreso il capoluogo e per il rispettivo comune capoluogo.

CONTABILITÀ SPECIALI (Partite di giro e stabilimenti amministrati dal comune)				TOTALE GENERALE DELLE ENTRATE				1876				Numero d'ordine
Provincia		Comune capoluogo		Provincia		Comune capoluogo		Sul totale generale delle entrate quanto per 100 di entrate ordinarie		Entrate ordinarie — Quota per abitante		
1875	1876	1875	1876	1875	1876	1875	1876	Provincia	Capoluogo	Provincia	Capoluogo	
1291000	1371994	306231	366108	8404087	9561362	1132991	1233093	68.36	61.23	9.57	13.23	1
289218	807556	50960	489278	4161011	4330765	1540407	1714338	72.44	65.44	11.96	24.52	2
1869871	518585	96163	110863	3994869	4050138	394001	342705	62.50	65.38	7.61	13.49	3
501170	342122	134015	142599	2567067	2748874	801885	789653	75.90	69.14	8.89	14.03	4
221020	360315	95309	101164	2453374	2697383	474734	464187	69.15	67.20	9.18	13.59	5
100612	411631	89380	118670	3289544	3633425	437000	390000	66.56	63.14	6.42	12.01	6
1235534	2977858	778647	860624	1188984	13098818	2525623	2717321	41.99	37.24	9.09	20.03	7
201174	403041	44456	46669	3208784	3529213	252933	228376	66.25	79.56	13.33	12.10	8
150115	274071	87542	127043	1736757	2116453	324961	328336	64.38	59.72	5.87	9.74	9
466118	612690	357318	353779	4358847	4443431	1278604	1249621	77.91	67.73	9.40	22.65	10
1358166	2348631	1649995	1742335	8695782	9925186	4691658	6070070	60.28	48.52	13.62	25.40	11
771336	960387	480832	506395	5969704	6212785	1713093	1736131	76.14	62.57	10.37	27.92	12
321102	1090939	376926	419551	5266252	7104105	1291195	1368858	55.96	63.75	10.11	26.41	13
70163	969381	165646	231450	3499655	3741685	641130	873174	52.41	50.04	8.52	16.70	14
28503	305105	27017	26663	3101093	3613764	207101	209912	59.04	81.22	5.85	12.55	15
139483	1774869	172696	217258	7821081	8384426	573438	583910	63.23	61.73	7.60	12.24	16
625290	1724606	826969	966797	7274020	7563066	2674474	3046523	65.07	61.40	9.93	22.16	17
48113	477772	88290	101965	4042527	4089530	557894	571435	68.86	80.60	6.63	18.49	18
321045	341433	97362	98962	3191800	2929491	405218	388268	58.43	50.35	5.03	8.28	19
301320	432236	142432	152807	4745796	5075208	728442	801813	79.08	63.77	8.40	20.99	20
305222	411718	76568	75753	2546643	2802877	385709	425460	73.06	70.97	4.64	18.92	21
771190	952469	453490	480573	3912849	4180461	1233906	1230395	71.36	53.06	9.92	21.12	22
291073	1151279	151159	183396	6790286	7917557	612033	611717	64.36	69.71	8.25	18.63	23
187724	882575	81424	571409	5091172	4409400	2536628	2063863	76.77	70.68	15.71	20.13	24
553311	4723727	3591213	3922256	28630073	27919249	21300314	22141751	55.07	48.83	30.04	64.71	25
910615	1161152	214888	326229	6573368	6761293	1366425	1396514	58.65	45.37	12.27	16.61	26
537351	704729	195829	224209	3487543	3587922	645703	671846	73.72	64.03	11.29	11.18	27
798633	4352457	3046480	3424538	20667678	38914244	14208140	31318750	27.90	20.27	15.14	48.73	28
82775	826726	122720	190100	3697763	3851877	554746	642610	63.49	68.10	8.46	21.19	29
110084	156428	37067	49032	2309866	2432389	318735	299010	56.58	72.76	12.79	34.44	30
611027	1307447	168095	190763	5088036	5698875	504662	558289	66.02	65.53	7.62	15.74	31
251574	1414701	1191782	1367218	5316829	5846154	4906689	5398752	52.29	50.77	25.71	28.23	32
59212	516779	351684	358221	3721949	3850603	1512733	1600869	67.97	72.03	9.33	16.91	33
30194	376914	80048	95821	2865994	3084892	425361	481737	74.87	76.21	9.74	18.51	34
85231	1112406	815396	804513	4387484	4352355	1511065	1497617	69.50	46.18	10.47	25.91	35
164365	177546	42049	50391	1833179	2032094	380942	514731	61.04	47.22	7.66	13.48	36
779549	1537480	1030852	1261178	5184156	6027777	2677935	3070596	61.39	58.57	8.79	16.07	37
67422	4907960	3476636	3891408	25185001	24498026	19218614	18231811	60.17	54.04	14.59	37.60	38
895273	679446	353615	430702	3385498	3352334	1314906	1340888	66.67	61.82	8.18	14.62	39
770056	9146358	6315826	7302126	31801431	29399951	25600289	22923071	48.84	45.75	15.82	22.37	40

Segue Tav. IV Lis

**Entrate straordinarie distinte per categorie, e contabilità speciali. Totale delle entrate per**

Numero d'ordine	PROVINCIE	MOVIMENTO DEI CAPITALI (Mutui, alienazioni di stabili, titoli di rendita, tagli di boschi, ecc.)				ALTRE ENTRATE STRAORDINARIE (Bastidi governativi e provinciali per la istruzione, e lavori pubblici, pedaggi ecc.)				TOTALE DELLE ENTRATE STRAORDINARIE			
		Provincia		Comune Capoluogo		Provincia		Comune capoluogo		Provincia		Comune capoluogo	
		1875	1876	1875	1876	1875	1876	1875	1876	1875	1876	1875	1876
41	Novara . . . . .	1 614 396	1 337 677	421 145	6 791	280 678	489 725	2 200	42 706	1 895 074	1 827 402	423 345	49
42	Padova . . . . .	57 539	57 554	18 610	.....	40 679	56 409	7 760	9 110	98 218	113 933	26 370	9
43	Palermo . . . . .	531 941	1 071 184	389 989	423 796	254 210	433 842	42 600	42 600	786 151	1 503 026	432 589	46
44	Parma . . . . .	357 446	402 346	321 579	370 265	238 163	280 016	8 500	51 233	593 609	682 364	325 079	42
45	Pavia . . . . .	440 583	465 465	163 886	139 919	317 788	294 901	18 020	23 710	758 371	760 366	184 906	16
46	Perugia . . . . .	561 961	567 530	4 866	1 500	683 722	1 391 962	44 664	94 863	1 245 683	1 959 492	49 530	96
47	Pesaro . . . . .	110 128	139 902	63 200	55 547	137 122	216 410	1 399	1 172	247 250	356 312	64 599	3
48	Piacenza . . . . .	746 356	102 030	489 393	57 221	434 975	407 785	21 130	18 985	1 181 331	509 815	510 523	76
49	Pisa . . . . .	1 294 606	1 622 699	586 602	1 181 374	605 835	208 690	318 600	129 300	1 900 441	1 831 383	935 202	13
50	Porto Maurizio . . . . .	688 934	502 140	20 600	500	67 663	51 104	2 600	1 250	756 597	553 244	23 209	17
51	Potenza . . . . .	567 840	792 663	3 000	.....	604 113	1 077 242	13 740	9 062	1 231 953	1 869 905	16 740	9
52	Ravenna . . . . .	338 610	32 836	281 248	13 766	69 073	47 172	15 238	14 638	407 683	80 008	296 466	2
53	Reggio Calabria . . . . .	541 536	1 162 248	372 785	991 480	771 765	798 778	532 117	192 208	1 313 301	1 961 026	904 902	1
54	Reggio Emilia . . . . .	116 264	26 704	5 593	2 695	217 654	262 363	15 547	11 380	393 918	289 067	21 140	1
55	Roma . . . . .	8 177 041	7 995 398	6 285 286	6 285 286	1 102 385	1 544 066	62 672	62 672	9 279 426	9 539 464	6 347 956	6
56	Rovigo . . . . .	16 485	69 304	.....	34 191	45 146	60 632	8 259	9 060	61 931	120 936	8 259	1
57	Salerno . . . . .	543 966	430 918	12 890	.....	394 934	1 027 023	200	14 114	938 900	1 437 941	13 090	1
58	Sassari . . . . .	697 981	723 268	142 538	134 523	243 166	663 337	73 914	135 831	941 147	1 386 605	216 512	2
59	Sienna . . . . .	310 287	195 630	100 700	.....	241 457	181 237	4 900	5 600	551 744	376 867	105 600	1
60	Siracusa . . . . .	160 542	220 316	.....	50 000	191 790	270 457	5 443	13 158	352 332	490 773	5 443	1
61	Sondrio . . . . .	488 888	440 759	152 634	176 153	99 132	114 793	13 116	15 542	588 020	585 552	163 750	1
62	Teramo . . . . .	312 837	290 210	133 000	234 000	355 628	347 201	40 039	20 220	668 465	637 441	173 039	2
63	Torino . . . . .	2 817 550	1 201 246	2 311 378	608 777	339 980	328 554	212 600	168 166	3 157 530	1 529 800	2 523 974	7
64	Trapani . . . . .	445 935	11 654	.....	.....	123 527	121 094	2 615	2 280	569 462	133 748	2 615	2
65	Treviso . . . . .	331 611	147 166	240 961	1 936	56 527	140 866	11 646	11 100	388 138	288 032	252 607	1
66	Udine . . . . .	762 684	659 605	50 593	50 593	335 647	163 335	6 750	3 049	1 098 331	822 940	57 343	1
67	Venezia . . . . .	615 860	161 637	599 019	150 250	61 246	186 721	23 100	101 358	677 106	348 358	622 119	2
68	Verona . . . . .	128 367	124 973	5 000	30 000	33 015	77 038	3 226	7 026	161 382	292 011	8 226	3
69	Vicenza . . . . .	174 383	205 408	63 308	69 408	185 045	96 030	79 715	5 665	359 431	301 438	143 023	7
	<b>TOTALE . . . . .</b>	<b>58 906 873</b>	<b>74 956 079</b>	<b>33 504 521</b>	<b>50 582 518</b>	<b>27 366 514</b>	<b>32 144 774</b>	<b>9 994 228</b>	<b>6 502 897</b>	<b>86 273 417</b>	<b>107 080 853</b>	<b>43 498 749</b>	<b>57 651</b>

1875 e 1876 per tutti i comuni di ogni provincia, compreso il capoluogo e per il rispettivo comune capoluogo.

CONTABILITÀ SPECIALI <i>(Partite di giro e stabilimenti amministrati dai Comuni)</i>				TOTALE GENERALE DELLE ENTRATE				1876				Numero d'ordine
Provincia		Comune capoluogo		Provincia		Comune capoluogo		Sul totale generale delle entrate quanto per 100 di entrate ordinarie		Entrate ordinarie — Quota per abitante		
1875	1876	1875	1876	1875	1876	1875	1876	Provincia	Capoluogo	Provincia	Capoluogo	
367 963	1 544 239	189 153	218 801	8 753 722	9 014 899	1 014 494	725 332	62.60	63.01	9.03	15.48	
335 979	1 169 086	725 185	712 996	5 346 825	5 543 465	2 007 375	2 352 919	76.85	69.31	11.69	24.67	42
185 670	3 298 695	2 479 092	2 479 092	12 759 743	13 495 688	8 698 983	8 661 460	64.41	65.97	14.17	26.04	43
348 692	1 064 211	602 678	783 712	3 914 049	4 175 878	1 824 733	2 085 922	58.17	42.22	9.18	19.35	44
146 124	1 216 700	310 620	321 196	6 534 292	6 609 664	1 204 430	1 218 037	70.01	60.13	10.33	24.78	45
345 624	1 342 086	234 917	241 903	8 614 339	9 171 787	1 270 104	1 084 723	64.00	68.81	10.68	15.08	46
585 471	528 129	129 076	129 643	3 044 858	3 120 739	540 053	573 553	71.66	67.51	10.19	19.66	47
576 297	617 461	442 394	443 965	3 786 162	3 278 492	1 581 488	1 229 189	65.61	56.78	9.52	20.26	48
347 698	702 760	456 552	498 061	5 389 240	5 409 771	2 389 549	2 938 590	53.92	38.75	11.15	22.44	49
24 255	269 778	82 422	64 307	2 421 284	2 211 568	348 925	262 459	62.78	74.83	10.92	27.90	50
69 394	650 901	13 150	13 950	4 791 883	5 809 262	190 743	207 239	56.61	88.90	6.44	9.95	51
63 132	554 164	182 118	221 856	3 974 966	3 775 383	1 427 024	1 312 333	83.20	80.93	14.20	18.03	52
38 112	672 175	206 516	264 657	4 299 217	5 106 894	1 586 208	1 991 797	48.44	27.21	6.99	15.42	53
18 308	539 995	96 967	311 962	2 491 353	2 837 077	867 691	1 122 922	70.78	70.96	8.34	15.73	54
90 140	7 163 118	5 378 465	5 378 465	34 370 512	35 386 954	22 766 806	22 644 348	52.80	48.21	22.33	44.65	55
35 183	343 515	74 872	74 695	2 866 462	2 778 729	295 658	334 219	83.20	64.71	11.52	20.12	56
48 722	758 475	194 676	219 557	5 141 117	5 705 880	822 737	789 953	61.15	70.42	6.44	20.04	57
36 368	755 751	213 327	254 173	3 589 681	4 618 174	775 697	925 279	53.61	43.31	10.16	12.26	58
67 850	746 513	571 670	531 120	3 553 382	3 370 325	1 268 514	1 221 278	66.67	56.05	10.88	29.81	59
83 314	820 779	128 413	139 820	3 018 039	3 208 469	436 741	512 300	59.12	60.38	6.43	13.95	60
10 227	153 159	11 603	20 969	1 745 890	1 763 400	251 270	290 754	58.11	24.79	9.21	11.08	61
36 576	263 650	26 018	96 444	1 966 872	2 020 587	351 864	541 617	55.40	35.26	4.55	9.68	62
38 090	5 636 579	3 854 891	4 518 510	18 846 191	18 751 317	12 409 573	11 981 552	61.79	55.80	11.91	31.44	63
12 594	776 117	183 475	254 980	3 001 336	2 792 319	643 173	680 487	67.45	62.19	7.96	12.58	64
13 079	1 021 765	627 131	262 816	4 889 871	4 666 746	1 368 468	769 580	71.93	61.15	9.51	17.45	65
15 519	782 694	276 805	257 256	5 941 416	5 453 822	875 502	871 800	68.08	64.34	7.99	18.93	66
16 181	2 103 786	1 331 131	1 805 116	7 626 888	7 815 812	5 223 505	5 378 162	68.62	61.76	15.88	25.76	67
11 228	2 086 926	1 378 523	1 464 341	6 657 629	6 601 052	3 170 623	2 855 390	65.32	47.42	11.73	20.18	68
12 862	680 829	262 382	295 282	4 277 251	4 174 325	906 561	911 832	76.46	59.38	8.79	14.36	69
12 876	95 532 613	49 246 249	54 869 467	455 098 797	438 511 271	200 380 329	218 003 647	58.93	48.65	10.74	26.15	

Riassunto delle entrate ordinarie, delle straordinarie e delle contabilità speciali di tutti i co

COMUNIZI	ENTRATE ORDINARIE											
	Residui attivi		Rendite patrimon.		Proventi diversi		Tasse e diritti		Sovrimposte		TOTALE	
	1875	1876	1875	1876	1875	1876	1875	1876	1875	1876	1875	1876
Piemonte . . . . .	1 259 031	1 978 636	5 830 880	6 032 278	490 979	495 833	9 276 336	9 627 811	10 339 415	10 735 963	27 196 641	28 87
Liguria . . . . .	552 641	478 477	986 323	1 004 627	490 674	437 572	10 026 679	8 509 651	1 798 657	1 814 203	13 854 974	12 24
Lombardia . . . . .	1 584 571	1 908 980	4 537 289	4 796 251	1 240 605	1 307 714	11 427 869	11 790 353	18 680 017	18 807 648	37 490 311	38 61
Veneto . . . . .	2 253 532	1 735 286	3 722 960	3 810 747	429 988	449 313	7 548 718	8 040 834	14 918 750	14 949 289	28 873 948	28 98
Emilia . . . . .	517 203	694 078	1 933 820	1 960 299	810 918	667 878	7 898 619	8 631 492	12 214 207	12 034 149	23 374 767	23 97
Umbria . . . . .	505 988	255 872	641 241	667 174	61 650	41 473	2 693 759	2 765 894	2 120 394	2 139 796	6 023 032	5 87
Marche . . . . .	369 161	458 437	326 441	376 643	183 718	128 189	5 402 718	5 041 128	3 566 537	3 544 186	9 848 575	9 54
Toscana . . . . .	1 196 453	1 046 122	3 262 934	3 254 423	371 973	423 051	13 924 709	14 828 376	11 148 867	11 409 428	30 204 936	30 94
Roma . . . . .	760 170	774 364	1 641 190	1 796 240	790 557	784 739	10 374 064	10 544 023	4 843 965	4 785 006	18 409 946	18 64
Abruzzo . . . . .	883 120	939 808	3 121 609	3 133 508	61 858	77 419	1 723 744	1 799 841	1 436 869	1 545 539	7 227 200	7 45
Campania . . . . .	2 140 398	1 413 119	3 914 370	3 963 084	485 800	422 220	14 987 615	14 384 822	7 076 183	6 740 048	28 604 366	26 9
Puglie . . . . .	1 873 360	984 627	2 819 153	2 684 356	237 119	228 350	4 137 171	4 766 973	4 457 056	4 563 324	13 523 859	13 2
Basilicata . . . . .	529 398	516 316	1 266 405	1 323 612	35 536	85 255	510 605	606 387	658 082	756 886	3 000 026	3 2
Calabria . . . . .	984 691	934 904	1 706 330	1 745 754	64 106	53 905	2 504 265	2 791 294	1 777 200	1 729 727	7 036 592	7 1
Sicilia . . . . .	2 423 591	1 309 249	3 402 404	3 446 747	695 182	590 310	14 790 380	16 010 661	4 073 212	4 144 204	25 384 769	25 3
Marignona . . . . .	609 156	1 173 135	1 318 976	1 341 784	81 691	91 979	1 681 084	1 894 972	1 687 605	1 949 610	5 378 512	6 4
<b>TOTALE . . . . .</b>	<b>18 742 464</b>	<b>16 601 410</b>	<b>40 452 325</b>	<b>41 337 527</b>	<b>6 532 354</b>	<b>6 285 200</b>	<b>118 908 355</b>	<b>122 024 712</b>	<b>100 797 016</b>	<b>101 648 956</b>	<b>285 432 494</b>	<b>28 7</b>

Nel complesso delle entrate ordinarie dei comuni prendiamo a considerare separatamente il totale e l'insieme dei comuni di ciascuna provincia, compreso il capoluogo, e per quest'ultimo in partic



nei compartimenti, compresi i capoluoghi di provincia, per gli anni 1875 e 1876.

ENTRATE STRAORDINARIE					CONTABILITÀ SPECIALI		TOTALE GENERALE		QUOTA delle entrate per abitante		QUOTA delle entrate ordinarie per abitante		Sul totale generale delle entrate quanto per 100 di entrate ordinarie		
Conto capitali	Altre entrate straordinarie		TOTALE		TOTALE		Entrate		1875	1876	1875	1876	1875	1876	
	1875	1876	1875	1876	1875	1876	1875	1876							
11	4 374 866	1 212 198	2 295 657	7 220 009	6 670 523	8 377 636	9 707 091	42 794 286	45 248 135	14.75	15.00	9.38	9.96	63.55	63.89
20	22 748 137	1 413 160	1 310 710	5 151 080	24 058 847	4 082 908	4 822 235	23 088 962	41 125 812	27.36	48.73	16.42	14.51	60.01	29.77
27	7 207 949	934 417	968 368	10 344 304	8 176 317	9 004 708	10 348 067	56 839 363	57 135 330	16.42	16.50	10.83	11.16	65.93	67.56
67	1 380 022	907 301	1 005 731	3 414 468	2 985 753	8 524 705	8 591 442	40 813 121	40 562 664	15.43	15.34	10.92	10.97	70.74	71.45
72	2 337 818	2 037 949	1 634 716	4 446 821	3 972 534	7 034 937	7 391 212	34 856 525	35 341 642	16.48	16.71	11.06	11.34	67.06	67.81
51	567 530	683 722	1 391 962	1 245 683	1 959 492	1 345 624	1 342 086	8 614 339	9 171 787	15.67	16.68	10.96	10.68	69.91	64.00
33	595 068	669 613	1 017 244	1 221 146	1 612 312	1 455 516	2 072 914	12 525 237	13 233 759	13.68	14.45	10.76	10.43	78.63	72.15
28	12 284 642	2 265 710	1 636 841	14 711 398	13 921 483	8 405 251	8 810 576	53 321 585	53 693 459	24.89	25.60	14.09	14.45	56.64	57.65
11	7 995 398	1 102 385	1 544 066	9 279 426	9 589 464	6 690 140	7 163 118	34 379 512	35 386 954	41.07	42.26	22.00	22.33	53.55	52.89
72	1 207 832	1 965 071	2 381 210	3 773 923	3 689 092	1 253 511	1 428 773	12 254 634	12 613 980	9.50	9.83	5.63	5.84	58.99	59.42
11	2 681 408	8 070 535	7 256 830	10 706 176	9 938 238	10 479 388	12 365 604	49 789 930	49 227 135	18.07	17.86	10.38	9.77	57.45	51.69
57	3 892 731	1 226 196	2 992 093	5 006 353	6 884 824	4 320 176	5 446 457	22 850 388	25 558 911	16.80	17.98	9.51	9.31	59.18	51.75
10	722 683	664 113	1 077 242	1 231 953	1 869 905	559 904	650 901	4 791 883	5 809 262	9.38	11.57	5.87	6.44	62.61	56.61
24	1 583 886	1 676 614	1 568 168	2 440 138	3 152 054	1 411 657	1 591 683	10 888 387	11 999 301	9.02	9.94	5.83	6.01	64.62	60.46
67	2 536 563	2 115 721	2 629 343	4 136 188	5 225 906	8 913 755	9 953 784	38 434 712	40 680 861	14.87	15.75	9.82	9.87	66.04	62.68
12	1 289 516	422 839	1 434 593	1 944 351	3 424 109	1 533 070	1 846 690	8 855 933	11 722 279	13.91	18.56	8.44	10.13	60.73	55.01
73	74 936 079	27 366 544	32 144 774	86 273 417	107 080 853	83 392 886	93 532 613	455 098 797	488 511 271	16.98	18.22	10.65	10.74	62.71	53.93

no. Nella tavola V è rappresentato l'ammontare del dazio consumo per conto comunale, per tutta la serie degli anni dal 1866 al 1876.

Dazio consumo comunale.

Tav. V.

Numero d'ordine	PROVINCIE	PER TUTTI I COMUNI DI CIASCUNA PROVINCIA, COMPRESO IL CAPOLUOGO										
		1876	1875	1874	1873	1872	1871	1870	1869	1868	1867	1866
		1	Alessandria. . .	1 368 547	1 312 127	1 185 179	1 182 926	1 163 697	1 087 355	1 046 016	1 030 270	930 977
2	Ancona. . . . .	835 214	1 195 606	715 524	973 995	978 711	910 501	826 234	997 299	1 002 420	1 132 484	1 112 032
3	Aquila. . . . .	331 133	362 020	281 505	243 258	287 541	260 530	212 655	170 215	202 264	201 099	228 414
4	Arezzo. . . . .	145 025	122 161	131 434	152 537	164 707	119 967	137 154	146 602	144 434	149 865	112 276
5	Ascoli. . . . .	233 026	351 597	217 904	121 902	226 870	196 855	197 772	221 197	236 543	284 913	281 880
6	Avellino. . . . .	348 488	352 964	361 253	335 548	312 496	295 739	203 314	293 396	370 323	384 203	394 863
7	Bari. . . . .	1 889 103	1 649 165	1 353 341	1 965 676	1 346 288	1 189 686	1 241 866	1 203 587	1 175 452	1 330 545	1 465 621
8	Belluno. . . . .	70 852	60 036	60 821	57 985	52 863	64 432	65 987	46 040	16 715	11 162	.....
9	Benevento. . . .	240 569	220 205	224 063	234 190	229 546	240 174	323 839	219 863	290 932	293 864	335 170
10	Bergamo. . . . .	392 046	374 637	415 274	455 506	435 596	399 477	309 873	295 492	284 391	395 582	467 520
11	Bologna. . . . .	1 419 996	1 463 112	1 462 139	1 112 814	1 040 157	1 145 679	1 010 273	1 069 182	1 031 312	1 099 816	1 356 323
12	Brescia. . . . .	876 025	758 173	749 090	714 691	706 307	751 328	682 823	685 806	649 526	731 333	893 297
13	Cagliari. . . . .	686 009	580 499	569 501	542 115	572 843	522 635	482 328	355 551	308 444	302 596	362 344
14	Caltanissetta. .	711 686	683 301	563 713	662 522	614 218	629 361	475 216	437 366	619 067	513 375	436 227
15	Campobasso. . .	182 004	184 972	177 209	188 393	168 796	156 848	136 131	143 168	114 410	149 471	178 071
16	Caserta. . . . .	1 465 446	1 627 836	1 536 232	1 802 139	1 543 859	1 622 096	1 378 802	1 308 019	1 433 774	1 608 056	1 708 629
17	Catania. . . . .	2 310 735	1 878 050	1 902 285	1 715 029	1 664 805	1 573 886	1 488 923	1 442 510	1 276 637	1 121 487	1 443 417
18	Catanzaro. . . .	595 335	603 840	612 858	633 637	511 374	408 462	395 815	364 155	398 159	416 340	422 250
19	Chieti. . . . .	224 378	232 379	255 840	280 167	296 361	256 311	266 358	345 126	335 539	371 064	405 127
20	Como. . . . .	423 659	417 518	396 762	411 540	393 426	265 331	261 995	245 447	251 119	262 259	255 094
21	Cosenza. . . . .	343 036	300 404	278 016	216 692	206 533	241 015	240 565	267 392	320 518	285 741	337 629
22	Cremona. . . . .	646 904	619 007	596 071	636 064	611 185	587 105	519 740	526 170	578 260	557 750	735 334
23	Cuneo. . . . .	646 164	611 341	591 766	592 184	585 327	545 880	493 193	531 761	565 428	547 279	553 091
24	Ferrara. . . . .	663 240	149 331	537 231	639 576	638 663	531 897	486 439	487 641	488 067	586 016	513 824
25	Firenze. . . . .	5 482 924	5 220 809	5 144 696	5 638 206	5 577 844	5 008 295	4 903 561	3 831 786	4 109 865	4 006 214	4 866 520
26	Foggia. . . . .	850 250	782 398	770 186	571 671	620 307	635 737	505 879	485 101	581 393	583 744	563 644
27	Forlì. . . . .	483 890	467 503	471 452	515 162	498 750	465 385	423 877	445 302	437 427	518 210	552 772
28	Genova. . . . .	6 278 374	7 452 339	5 866 715	6 035 166	5 580 362	5 835 674	5 147 208	5 163 356	5 058 850	4 952 041	4 675 016
29	Girgenti. . . . .	1 168 170	1 143 105	1 076 196	993 762	898 681	901 635	707 359	629 581	779 053	717 988	686 149
30	Grosseto. . . . .	126 052	110 027	149 542	150 605	140 017	127 434	81 990	70 210	82 816	41 251	45 063
31	Lecce. . . . .	812 076	701 357	715 075	450 330	669 631	706 429	473 706	512 721	707 285	815 785	971 041
32	Livorno. . . . .	2 161 500	2 258 742	1 999 293	2 420 950	2 398 700	2 379 810	1 801 183	1 669 474	1 445 585	1 595 721	1 465 021
33	Lucca. . . . .	776 740	592 061	556 930	626 060	542 048	501 961	412 891	385 440	373 759	425 847	315 141
34	Macerata. . . . .	208 401	188 928	150 399	158 710	185 247	158 154	156 647	170 517	217 565	212 357	236 206
35	Mantova. . . . .	485 425	493 604	484 085	501 629	452 199	483 382	446 426	440 110	215 292	207 985	.....
36	Massa Carrara. .	362 587	340 730	122 106	97 046	90 518	99 540	81 936	84 891	73 385	63 274	38 221
37	Mezzina. . . . .	1 752 837	1 349 733	1 582 920	1 585 528	1 600 347	1 614 209	1 534 620	1 561 252	1 623 480	1 799 967	1 892 321
38	Milano. . . . .	4 958 669	4 968 834	5 028 412	3 145 709	4 672 854	4 177 643	3 739 895	3 867 798	3 671 519	3 808 667	4 152 801
39	Modena. . . . .	422 036	375 776	356 439	357 732	364 660	362 908	295 527	281 639	277 121	294 491	364 801
40	Napoli. . . . .	8 697 385	8 508 051	9 079 245	9 046 390	9 331 910	7 799 312	8 270 404	8 085 947	6 689 689	6 606 411	8 125 001
41	Novara. . . . .	819 033	802 300	803 455	770 247	674 515	633 254	583 012	551 132	582 625	628 363	594 801
42	Padova. . . . .	1 074 459	770 640	686 890	794 493	771 012	726 452	659 454	552 649	239 666	239 467	.....

Dazio consumo comunale.

Segue Tav. V.

Numero d'ordine	PROVINCIE	PER TUTTI I COMUNI DI CIASCUNA PROVINCIA, COMPRESO IL CAPOLUOGO										
		1876	1875	1874	1873	1872	1871	1870	1869	1868	1867	1865
43	Palermo . . . . .	5 251 653	5 216 439	4 682 052	3 993 580	3 986 059	4 449 147	3 700 209	3 457 274	3 915 245	3 414 913	3 608 590
44	Parma . . . . .	680 327	676 546	615 492	710 016	704 857	648 930	370 923	351 877	341 799	283 670	318 451
45	Pavia . . . . .	936 706	942 779	854 167	866 662	853 259	661 988	720 353	694 865	607 398	653 278	731 089
46	Perugia . . . . .	1 096 394	1 109 871	990 383	1 019 840	949 178	894 687	849 210	851 948	840 736	922 834	961 340
47	Pesaro . . . . .	358 596	363 694	276 919	392 868	366 620	361 649	385 790	392 970	400 094	538 875	596 652
48	Piacenza . . . . .	450 524	456 478	471 014	506 106	186 037	493 272	437 495	421 951	353 047	384 936	555 078
49	Pisa . . . . .	522 269	484 818	558 731	554 539	548 453	567 025	529 717	498 809	448 670	358 521	482 351
50	Porto-Maurizio . . . . .	534 557	478 408	456 422	434 665	385 136	367 585	403 031	420 408	382 846	383 447	395 690
51	Potenza . . . . .	193 991	132 021	139 304	126 100	163 583	142 933	242 388	142 309	257 805	215 129	283 168
52	Ravenna . . . . .	388 789	402 508	384 182	366 779	345 260	377 720	301 233	303 604	413 767	372 244	443 673
53	Reggio Calabria . . . . .	818 452	708 257	678 542	727 282	678 927	702 350	582 799	491 135	542 825	555 568	502 029
54	Reggio Emilia . . . . .	203 139	158 308	151 429	228 631	203 122	196 015	116 818	115 672	97 748	112 152	159 476
55	Roma . . . . .	8 026 631	7 915 121	7 266 046	7 502 353	7 302 482	8 665 235	.....	.....	.....	.....	.....
56	Rovigo . . . . .	150 278	163 722	187 122	183 056	195 217	169 469	128 118	119 910	31 185	31 185	.....
57	Salerno . . . . .	1 069 909	1 087 984	856 311	949 469	538 592	743 072	99 838	891 137	982 463	1 040 054	1 061 750
58	Sassari . . . . .	282 495	265 120	296 211	269 604	340 721	233 958	239 911	207 340	216 184	254 816	263 793
59	Siena . . . . .	528 085	460 804	395 777	484 549	478 321	480 395	390 723	349 594	341 624	408 845	323 626
60	Siracusa . . . . .	789 271	720 598	676 041	580 794	563 681	517 507	392 097	522 531	447 775	506 162	485 633
61	Sondrio . . . . .	25 847	25 339	21 700	21 728	21 624	20 752	16 954	18 414	14 206	13 343	21 586
62	Teramo . . . . .	172 214	138 866	106 018	103 574	123 591	111 375	97 705	125 966	168 504	152 097	117 554
63	Torino . . . . .	3 782 168	3 828 260	4 235 260	4 451 344	4 199 419	3 906 956	3 605 084	3 384 705	2 771 503	3 007 124	3 628 231
64	Trapani . . . . .	763 805	810 609	972 045	800 866	858 747	700 853	563 140	586 818	624 188	595 773	584 908
65	Treviso . . . . .	414 709	440 245	402 915	396 938	403 581	384 048	460 347	384 690	99 759	87 758	.....
67	Udine . . . . .	518 101	548 274	549 558	546 976	560 739	509 836	492 837	496 501	251 960	86 117	.....
67	Venezia . . . . .	2 295 383	2 152 425	1 813 883	1 998 239	1 970 080	1 993 175	1 850 666	1 506 641	1 058 447	755 447	.....
68	Verona . . . . .	912 399	788 911	760 724	767 712	791 534	751 580	695 891	659 619	256 790	192 592	.....
69	Vicenza . . . . .	423 758	441 224	365 774	387 870	393 179	383 388	380 600	336 541	96 187	81 913	.....
	<b>TOTALE . . . . .</b>	<b>85 559 848</b>	<b>83 554 892</b>	<b>79 375 569</b>	<b>78 602 622</b>	<b>77 998 972</b>	<b>71 034 114</b>	<b>61 182 813</b>	<b>59 355 410</b>	<b>56 153 564</b>	<b>56 694 938</b>	<b>60 226 32</b>

Dazio consumo comunale.

Segue Tav. V.

Numero d'ordine	COMUNI CAPOLUOGHI	PEI SOLI COMUNI CAPOLUOGHI DI PROVINCIA										
		1876	1875	1874	1873	1872	1871	1870	1869	1868	1867	1866
		1	Alessandria . . .	448 978	404 400	380 000	335 300	335 300	310 300	301 635	314 635	284 635
2	Aucona . . . . .	616 240	761 750	401 750	721 568	709 792	678 781	556 982	703 418	601 591	806 132	705 767
3	Aquila . . . . .	170 970	215 000	129 000	129 000	164 000	146 000	125 000	95 959	96 029	95 959	117 200
4	Arezzo . . . . .	110 000	95 000	95 000	115 000	125 000	85 000	102 868	112 868	108 868	112 869	76 000
5	Ascoli . . . . .	117 907	121 555	95 155	90 965	90 630	83 430	81 929	97 429	105 447	116 402	103 070
6	Avellino . . . . .	189 000	186 000	186 300	148 000	130 000	120 400	116 971	114 771	112 971	131 971	128 267
7	Bari . . . . .	695 000	615 000	505 053	1 204 935	394 327	281 200	308 835	305 695	275 695	365 695	335 077
8	Belluno . . . . .	23 370	11 227	15 083	15 587	10 370	23 333	23 333	6 296	6 296	6 296	.....
9	Benevento . . . .	170 100	140 000	140 000	139 890	154 550	154 550	168 074	86 910	116 634	128 234	133 537
10	Bergamo . . . . .	300 000	279 000	320 000	360 000	310 000	310 500	235 500	222 500	220 000	318 000	364 600
11	Bologna . . . . .	1 302 500	1 352 444	1 375 500	1 020 500	935 500	1 030 500	923 000	948 147	930 500	988 000	1 219 113
12	Brescia . . . . .	676 999	560 000	560 000	532 446	532 446	580 000	513 816	550 370	482 892	551 939	667 039
13	Cagliari . . . . .	415 060	363 982	290 248	290 248	325 000	310 000	340 000	251 650	227 214	207 214	310 000
14	Caltanissetta . .	284 251	281 457	285 000	295 000	213 073	213 073	214 000	243 620	211 756	212 267	146 251
15	Campobasso . . . .	114 295	126 358	116 600	119 051	107 951	101 000	75 206	79 257	50 980	84 280	89 287
16	Caserta . . . . .	280 100	280 100	282 830	282 830	274 904	260 000	225 502	225 618	188 497	265 205	291 511
17	Catania . . . . .	1 568 731	1 156 617	1 178 707	1 070 004	1 070 004	1 086 254	966 316	966 317	829 443	734 648	839 602
18	Catanzaro . . . . .	349 000	342 432	325 000	325 000	302 531	245 100	243 717	186 217	186 217	172 038	175 060
19	Chieti . . . . .	91 405	125 600	144 900	145 500	137 200	132 550	127 541	167 071	146 291	134 031	146 250
20	Como . . . . .	285 000	285 000	290 000	300 000	285 030	172 000	150 000	150 000	150 000	150 000	145 000
21	Cosenza . . . . .	213 518	170 000	170 000	95 040	95 040	130 000	73 040	73 040	96 200	111 321	149 615
22	Cremona . . . . .	450 000	435 000	425 000	453 000	447 000	425 000	400 000	400 000	395 100	375 100	493 200
23	Cuneo . . . . .	178 500	160 000	160 000	160 000	160 000	140 000	145 713	145 713	135 713	150 000	128 651
24	Ferrara . . . . .	560 000	77 391	466 391	516 391	541 392	450 000	401 000	401 000	402 000	506 000	427 000
25	Firenze . . . . .	5 031 300	4 818 145	4 706 143	5 200 000	5 347 610	4 580 584	4 508 461	3 461 500	3 717 697	3 620 676	4 505 142
26	Foggia . . . . .	402 660	372 000	384 282	174 625	347 800	298 148	228 252	228 262	255 304	268 697	230 129
27	Forlì . . . . .	139 000	159 000	164 000	164 000	166 221	132 000	82 000	88 000	110 000	137 140	137 000
28	Genova . . . . .	4 326 000	5 680 376	4 340 659	4 310 000	3 950 000	4 258 000	3 710 000	3 737 252	3 710 000	3 710 000	3 600 000
29	Girgenti . . . . .	291 006	287 935	264 832	255 000	251 041	222 500	236 732	248 332	205 312	189 336	160 632
30	Grosseto . . . . .	71 500	56 500	92 000	94 678	92 678	80 000	40 000	40 000	40 645	20 000	32 018
31	Lecce . . . . .	223 383	161 226	121 060	121 100	127 300	80 000	70 410	70 910	70 900	82 570	136 591
32	Livorno . . . . .	2 020 000	2 140 000	1 885 000	2 300 000	2 300 000	2 280 000	1 710 000	1 570 000	1 352 500	1 500 000	1 366 100
33	Lucca . . . . .	590 000	490 742	496 300	445 790	458 000	430 000	343 200	313 200	315 000	380 000	293 000
34	Macerata . . . . .	110 950	75 950	60 950	55 950	63 950	55 000	32 000	32 000	59 000	69 000	66 000
35	Mantova . . . . .	390 400	400 400	399 900	400 000	400 000	400 000	380 200	370 000	214 000	206 694	.....
36	Massa Carrara . . .	123 500	101 500	70 000	69 000	16 708	64 000	59 000	65 016	54 000	53 000	10 837
37	Messina . . . . .	1 539 251	1 142 511	1 347 611	1 347 611	1 344 611	1 361 534	1 331 698	1 331 698	1 320 000	1 500 000	1 562 700
38	Milano . . . . .	4 432 000	4 482 000	4 500 000	2 749 960	3 910 000	3 619 957	3 440 000	3 340 000	3 208 000	3 308 000	3 559 500
39	Modena . . . . .	318 000	287 000	275 000	272 500	272 500	272 500	229 540	220 000	203 000	224 000	304 000
40	Napoli . . . . .	6 200 000	6 100 000	6 775 000	6 775 000	7 100 000	5 600 000	6 167 919	6 168 664	4 759 884	4 482 220	5 952 723
41	Novara . . . . .	238 000	251 000	260 000	230 000	260 000	247 000	223 270	223 270	211 469	248 269	233 000
42	Padova . . . . .	915 404	566 500	541 000	581 000	576 000	551 000	520 000	470 000	239 415	239 415	.....

**Dazio consumo comunale.**

Segue Tav. V.

Numero d'ordine	COMUNI CAPOLUOGHI	PEI SOLI COMUNI CAPOLUOGHI DI PROVINCIA										
		1876	1875	1874	1873	1872	1871	1870	1869	1868	1867	1866
43	Palermo . . . . .	4 376 242	4 376 241	3 898 011	3 310 037	3 300 781	3 705 131	3 087 594	2 895 824	3 314 626	2 800 763	3 150 554
44	Parma . . . . .	629 300	629 300	552 129	647 516	652 327	601 071	320 000	320 000	309 476	249 647	308 919
45	Pavia . . . . .	510 000	490 000	480 000	510 000	510 000	340 056	442 980	420 000	349 882	384 882	445 000
46	Perugia . . . . .	267 322	259 160	213 922	249 160	257 160	254 160	251 449	241 652	251 691	252 518	228 948
47	Pesaro . . . . .	145 606	150 900	133 650	160 583	152 583	149 447	160 179	163 180	165 581	236 014	212 577
48	Piacenza . . . . .	412 000	427 800	442 200	484 900	158 320	470 620	410 000	410 000	332 000	367 000	520 000
49	Pisa . . . . .	450 000	423 000	488 200	488 000	483 600	513 000	481 400	450 900	419 833	323 200	441 672
50	Porto-Maurizio .	115 000	152 000	131 000	130 000	100 000	100 000	102 323	102 323	86 323	93 423	97 100
51	Potenza . . . . .	75 550	58 176	60 000	70 000	104 900	48 499	128 781	41 400	77 170	39 405	61 192
52	Ravenna . . . . .	194 000	152 000	225 000	225 000	201 000	206 638	123 000	123 000	180 000	180 000	180 000
53	Reggio Calabria.	464 000	371 795	370 000	370 000	350 000	364 460	307 557	290 177	294 751	279 817	227 330
54	Reggio Emilia .	175 600	134 423	127 423	202 646	182 546	170 000	103 465	97 000	75 000	90 000	132 500
55	Roma . . . . .	6 700 000	6 700 000	6 000 000	6 200 000	5 900 000	2 375 250	.....	.....	.....	.....	.....
56	Rovigo . . . . .	80 400	73 650	73 650	73 650	73 650	73 650	60 251	60 251	31 185	31 185	.....
57	Salerno . . . . .	400 000	358 799	174 000	314 000	174 000	174 000	184 832	183 497	298 497	296 997	314 659
58	Sassari . . . . .	200 000	160 040	180 040	180 040	245 000	145 000	134 000	125 000	140 000	172 000	176 530
59	Siena . . . . .	468 000	404 000	373 000	422 817	454 263	430 558	367 074	334 097	334 097	387 432	310 723
60	Siracusa . . . . .	253 180	248 356	244 707	227 550	216 501	212 761	195 156	181 053	148 613	128 828	154 136
61	Sondrio . . . . .	13 500	12 650	12 650	12 650	12 350	12 323	7 823	7 823	7 823	8 800	5 270
62	Teramo . . . . .	101 000	60 000	45 000	46 600	46 000	47 000	64 344	76 844	78 844	75 844	53 627
63	Torino . . . . .	3 285 000	3 385 000	3 806 500	3 958 100	3 570 000	3 498 000	3 250 000	3 005 300	2 344 178	2 496 134	3 248 221
64	Trapani . . . . .	249 362	276 423	369 070	380 612	360 613	352 612	336 199	336 201	314 785	307 402	271 564
65	Treviso . . . . .	213 600	212 300	212 000	212 000	212 500	210 000	270 000	270 000	73 660	73 659	.....
66	Udine . . . . .	298 800	298 800	305 941	308 000	315 933	317 553	330 489	335 100	240 000	85 667	.....
67	Venezia . . . . .	2 100 000	1 945 000	1 547 700	1 770 000	1 764 000	1 790 000	1 736 000	1 370 000	1 023 000	720 000	.....
68	Verona . . . . .	785 000	660 000	660 000	660 000	660 000	660 000	580 000	580 000	256 790	192 593	.....
69	Vicenza . . . . .	264 012	255 000	255 000	245 000	242 531	242 531	245 000	233 000	90 260	81 913	.....
	TOTALE . . . . .	60 199 752	58 790 971	56 492 949	56 300 390	55 596 147	49 475 534	43 813 590	41 500 627	37 645 160	37 647 383	40 240 854

Seguono (Tav. VI) i rapporti dell'ammontare del dazio consumo comunale per abitante, pei primi due anni della serie, cioè 1866 e 1867, e per gli ultimi due anni, tanto per l'insieme dei comuni di ogni provincia, che pel rispettivo capoluogo; e (Tav. VII) le cifre del dazio di consumo comunale, in corrispondenza alle singole regioni dal 1866 al 1876, in cifre effettive ed in rapporto al numero degli abitanti, per i primi due anni e per i due ultimi dello stesso periodo.

TAV. VI.

Dazio consumo comunale Quote per abitante negli anni 1866, 1867, 1

COMUNI DELLA PROVINCIA	QUOTA PER ABITANTE				COMUNI DELLA PROVINCIA	QUOTA PER ABITANTE				COMUNI DELLA PROVINCIA	QUOTA PER ABITANTE			
	1876	1875	1867	1866		1876	1875	1867	1866		1876	1875	1867	1866
Alessandria . . . . .	2.00	1.92	1.51	1.54	Ferrara . . . . .	3.07	0.69	2.72	2.58	Pesaro e Urbino . . . . .	1.68	1.70	2.52	2
Ancona . . . . .	3.18	4.55	4.31	4.36	Firenze . . . . .	7.15	6.88	5.27	6.99	Piacenza . . . . .	1.99	2.02	1.70	2
Aquila . . . . .	0.99	1.08	0.60	0.76	Foggia . . . . .	2.63	2.42	1.80	1.80	Pisa . . . . .	1.96	1.82	1.34	1
Arezzo . . . . .	0.61	0.52	0.63	0.52	Forlì . . . . .	2.06	1.99	2.21	2.47	Porto Maurizio . . . . .	4.20	3.76	3.01	3
Ascoli Piceno . . . . .	1.14	1.73	1.40	1.44	Genova . . . . .	8.76	10.40	6.91	7.19	Potenza . . . . .	0.37	0.25	0.42	1
Avellino . . . . .	0.92	0.93	1.02	1.11	Girgenti . . . . .	4.04	3.95	2.48	2.60	Ravenna . . . . .	1.75	1.82	1.68	2
Bari . . . . .	3.12	2.72	2.20	2.64	Grosseto . . . . .	1.17	1.02	0.58	0.45	Reggio di Calabria . . . . .	2.31	2.00	1.57	1
Belluno . . . . .	0.40	0.34	0.06	....	Lecco . . . . .	1.64	1.42	1.65	2.17	Reggio nell'Emilia . . . . .	0.84	0.65	0.46	0
Benevento . . . . .	1.06	0.94	1.26	1.52	Livorno . . . . .	18.18	19.00	13.42	12.54	Roma . . . . .	9.59	9.45	....	..
Bergamo . . . . .	1.06	1.01	1.07	1.35	Lucca . . . . .	2.77	2.11	1.51	1.35	Rovigo . . . . .	0.74	0.81	1.55	..
Bologna . . . . .	3.23	3.33	2.50	3.33	Macerata . . . . .	0.87	0.79	0.89	1.11	Salerno . . . . .	1.97	2.00	1.91	2
Brescia . . . . .	1.92	1.66	1.60	1.84	Mantova . . . . .	1.68	1.70	0.71	....	Sassari . . . . .	1.16	1.08	1.04	1
Cagliari . . . . .	1.74	1.47	0.77	0.97	Massa e Carrara . . . . .	2.23	2.21	0.39	0.27	Sienna . . . . .	2.55	2.23	1.95	1
Caltanissetta . . . . .	3.09	2.97	2.23	1.96	Messina . . . . .	4.16	3.20	4.27	4.79	Siracusa . . . . .	2.67	2.44	1.71	1
Campobasso . . . . .	0.49	0.50	0.41	0.51	Milano . . . . .	4.91	4.92	3.77	4.38	Sondrio . . . . .	0.23	0.22	0.12	0
Caserta . . . . .	2.10	2.23	2.30	2.61	Modena . . . . .	1.54	1.37	0.07	1.40	Teraamo . . . . .	0.70	0.56	0.61	0
Catania . . . . .	4.66	3.79	2.26	3.21	Napoli . . . . .	9.58	9.37	7.28	9.36	Torino . . . . .	3.88	3.93	3.09	3
Catanzaro . . . . .	1.44	1.46	1.01	1.10	Novara . . . . .	1.31	1.29	1.09	1.03	Trapani . . . . .	3.23	3.42	2.52	2
Chieti . . . . .	0.65	0.68	1.09	1.24	Padova . . . . .	2.94	2.11	0.65	....	Treviso . . . . .	1.17	1.24	0.24	..
Como . . . . .	0.88	0.87	0.55	0.56	Palermo . . . . .	8.50	8.44	5.53	6.51	Udine . . . . .	1.07	1.13	0.17	..
Cosenza . . . . .	0.77	0.68	0.64	0.78	Parma . . . . .	2.57	2.55	1.07	1.36	Venezia . . . . .	6.80	6.37	2.23	..
Cremona . . . . .	2.15	2.05	1.85	2.17	Pavia . . . . .	2.09	2.10	1.45	1.74	Verona . . . . .	2.48	2.14	5.24	..
Cunco . . . . .	1.04	0.98	0.88	0.93	Perugia . . . . .	1.99	2.01	1.67	1.87	Vicenza . . . . .	1.16	1.21	0.22	..

TAV. VII. Riassunto delle cifre effettive del dazio consumo comunale e quote per ab

COMPARTIMENTI	CIFRE EFFETTIVE					
	1876	1875	1874	1873	1872	1871
Piemonte . . . . .	6 615 942	6 554 028	6 815 680	6 996 701	6 622 958	6 171
Liguria . . . . .	6 312 931	7 930 747	6 323 137	6 469 831	5 965 500	6 200
Lombardia . . . . .	8 745 281	8 599 891	8 545 561	6 753 529	8 146 450	7 341
Veneto . . . . .	5 859 939	5 365 537	4 827 487	5 133 269	5 138 205	4 928
Emilia . . . . .	4 711 881	4 149 562	4 472 378	4 436 816	3 981 506	4 228
Umbria . . . . .	1 096 394	1 109 871	990 383	1 019 840	949 174	804
Marche . . . . .	1 635 237	2 099 815	1 360 446	1 647 475	1 757 448	1 622
Toscana . . . . .	10 105 182	9 590 147	9 054 509	10 124 492	9 940 608	9 228
Roma . . . . .	8 026 631	7 915 121	7 266 046	7 502 353	7 302 482	3 622
Napoletano . . . . .	18 239 769	17 592 719	17 424 998	17 374 516	17 094 535	15 428
Sicilia . . . . .	12 748 157	11 801 835	11 455 252	10 332 081	10 186 534	10 228
Sardegna . . . . .	968 504	845 619	835 712	811 719	913 564	712
<b>TOTALE</b> . . . . .	<b>85 559 848</b>	<b>83 554 892</b>	<b>79 375 569</b>	<b>78 602 622</b>	<b>77 998 972</b>	<b>71 600</b>

Nella tavola IX trovansi le cifre effettive del dazio consumo comunale e del governativo per (comunale). Inoltre il dazio consumo comunale è dato disintamemente, in cifre effettive e proporzioni (nuario del Ministero delle finanze (pag. 96 per l'anno 1875 e pagina 98 per l'anno 1876).

157) per l'insieme dei comuni di ogni provincia e per i soli capoluoghi.

COMUNI CAPOLUOGHI	QUOTA PER ABITANTE				COMUNI CAPOLUOGHI	QUOTA PER ABITANTE				COMUNI CAPOLUOGHI	QUOTA PER ABITANTE			
	1876	1875	1887	1886		1876	1875	1887	1886		1876	1875	1887	1886
Alessandria . . .	7.86	7.08	5.77	5.98	Ferrara . . . . .	7.73	1.06	6.98	6.29	Pesaro e Urbino .	7.39	7.66	11.98	16.08
Ancona . . . . .	13.47	16.65	17.62	15.09	Firenze . . . . .	30.11	28.83	21.66	39.39	Piacenza . . . . .	11.77	12.17	10.49	13.20
Aquila . . . . .	10.29	12.95	5.77	7.45	Foggia . . . . .	10.55	9.75	7.04	6.76	Pisa . . . . .	8.93	8.40	6.42	8.65
Arezzo . . . . .	2.83	2.44	2.90	2.06	Forlì . . . . .	3.61	4.13	3.56	3.54	Porto Maurizio . .	16.34	21.59	13.27	14.06
Arosi Piceo . . .	5.13	5.29	5.07	5.90	Genova . . . . .	33.21	44.37	28.47	28.12	Potenza . . . . .	4.08	3.14	2.12	2.80
Avellino . . . . .	9.22	9.07	6.43	6.52	Girgenti . . . . .	14.09	13.94	9.17	9.34	Ravenna . . . . .	3.29	2.58	3.03	3.16
Bari . . . . .	13.75	12.17	7.24	9.84	Grosseto . . . . .	11.32	8.94	3.16	4.87	Reggio di Calabria	13.16	10.55	7.94	7.42
Belluno . . . . .	1.51	0.72	0.40	....	Lecco . . . . .	9.61	6.93	3.55	6.40	Reggio nell'Emilia	3.46	2.65	1.77	2.63
Benevento . . . .	8.45	6.95	6.36	7.03	Livorno . . . . .	20.80	22.04	15.45	14.16	Roma . . . . .	27.40	27.40	.....	.....
Bergamo . . . . .	8.02	7.46	8.51	9.13	Lucca . . . . .	8.65	7.19	5.57	4.48	Rovigo . . . . .	7.48	6.85	2.90	.....
Bologna . . . . .	11.23	11.66	8.52	11.14	Macerata . . . . .	5.56	3.83	3.47	3.52	Salerno . . . . .	14.41	12.92	16.69	11.23
Brescia . . . . .	17.40	14.39	14.18	16.50	Mantova . . . . .	14.63	15.00	7.74	.....	Sassari . . . . .	6.12	4.90	5.26	7.04
Cagliari . . . . .	12.56	11.02	6.27	10.03	Massa e Carrara .	6.84	5.62	2.93	0.72	Siena . . . . .	20.38	17.59	16.87	14.19
Caltanissetta . .	10.87	10.76	8.11	6.12	Messina . . . . .	13.76	10.21	13.41	15.32	Siracusa . . . . .	11.41	11.49	5.80	7.80
Campobasso . . . .	8.11	8.96	5.98	6.27	Milano . . . . .	16.92	17.11	16.62	18.15	Sondrio . . . . .	2.07	1.91	1.35	0.89
Caserta . . . . .	9.51	9.51	9.00	10.51	Modena . . . . .	5.61	5.06	3.95	5.48	Teramo . . . . .	5.12	3.04	3.84	2.82
Catania . . . . .	18.58	13.70	8.70	12.20	Napoli . . . . .	13.83	13.60	10.71	13.32	Torino . . . . .	15.45	15.91	11.73	15.86
Catanzaro . . . .	14.01	13.75	6.91	7.79	Novara . . . . .	8.06	8.50	8.41	8.46	Trapani . . . . .	7.41	8.22	9.13	8.89
Chieti . . . . .	3.87	5.32	5.67	7.39	Padova . . . . .	13.84	8.58	3.62	.....	Treviso . . . . .	7.55	7.50	2.60	.....
Ciano . . . . .	11.70	11.70	6.16	6.02	Palermo . . . . .	19.94	19.94	12.76	16.20	Udine . . . . .	10.08	10.08	2.89	.....
Cosenza . . . . .	13.37	10.65	6.91	8.42	Parma . . . . .	13.82	13.82	5.48	6.65	Venezia . . . . .	16.29	15.08	5.54	.....
Cremona . . . . .	14.55	14.06	12.13	15.91	Pavia . . . . .	17.21	16.54	12.99	14.60	Verona . . . . .	11.70	9.83	2.87	.....
Cuneo . . . . .	7.80	6.99	6.55	5.59	Perugia . . . . .	5.40	5.23	5.10	5.19	Vicenza . . . . .	7.00	6.76	2.17	.....

tutti i comuni dei singoli compartimenti (compresi i comuni capoluoghi).

VF	QUOTA PER ABITANTE				1876	1875	1887	1886
	1870	1869	1868	1867				
5 727 255	5 497 888	4 850 333	5 214 798	5 769 561	2.28	2.26	1.79	2.09
5 550 239	5 583 764	5 441 696	5 335 488	5 070 786	8.07	9.40	6.32	6.57
6 718 059	6 774 102	6 271 711	6 630 197	7 257 508	2.53	2.48	1.91	2.33
4 733 900	4 102 591	2 050 709	1 485 641	.....	2.22	2.03	0.56	....
3 412 545	3 476 868	3 440 201	3 651 565	4 295 463	2.23	1.96	1.73	2.14
849 210	851 948	840 736	922 834	961 340	1.99	2.01	1.67	1.87
1 566 543	1 781 983	1 856 622	2 168 629	2 187 473	1.79	2.29	2.37	2.48
8 339 155	7 036 806	7 020 188	7 049 538	7 678 338	4.72	4.48	3.29	3.90
.....	.....	.....	.....	.....	9.59	9.45	.....	.....
14 672 064	15 049 237	14 571 235	15 009 171	17 100 406	2.54	2.45	2.09	2.52
8 461 564	8 637 332	9 283 465	8 669 665	9 279 361	4.93	4.57	3.35	3.88
722 239	562 891	594 628	557 412	628 137	1.52	1.33	0.88	1.06
11 162 813	59 355 410	56 153 564	56 694 938	60 226 323	3.19	3.12	2.18	2.76

ni 1875 e 1876, colle proporzioni di ciascuna parte a lire 100 di dazio totale (governativo e i comuni urbani e pei rurali. Le cifre del dazio consumo governativo sono riprodotte dall'An-

TAV. VIII.

**Dazio di consumo comunale distinto per comuni urbani e per comuni rurali e Dazio di**

Numero d'ordine	PROVINCIE	POPOLAZIONE DEI COMUNI		1875				GOVERNATIVO
		Urbani	Rurali	DAZIO DI CONSUMO				
				GOVERNATIVO	COMUNALE		TOTALE	
					Urbani	Rurali		
1	Alessandria . . . . .	161 206	522 155	1 092 919	1 135 840	176 287	2 405 046	1 172 190
2	Ancona . . . . .	82 207	180 142	481 078	823 750	371 856	1 676 684	594 850
3	Aquila . . . . .	44 901	287 853	249 018	273 473	88 547	611 038	282 039
4	Arezzo . . . . .	38 907	195 738	244 610	95 000	27 161	366 771	244 500
5	Ascoli Piceno . . . . .	40 823	162 181	209 315	237 555	114 042	560 912	245 000
6	Avellino . . . . .	55 250	320 441	283 412	188 110	164 854	636 376	347 156
7	Bari . . . . .	520 178	75 362	1 868 881	1 615 896	33 279	3 518 046	2 293 712
8	Belluno . . . . .	15 509	159 773	108 010	11 227	48 869	168 106	131 690
9	Benevento . . . . .	34 288	197 725	191 800	140 000	80 205	412 005	232 376
10	Bergamo . . . . .	49 246	318 906	376 427	287 000	87 637	751 064	428 131
11	Bologna . . . . .	144 355	294 877	1 531 284	1 402 444	60 668	2 994 396	1 656 820
12	Brescia . . . . .	38 906	417 117	732 670	560 000	198 173	1 490 843	835 593
13	Cagliari . . . . .	55 738	337 470	559 547	493 981	86 518	1 140 046	695 425
14	Caltanissetta . . . . .	178 069	51 997	526 663	652 624	30 677	1 209 964	646 017
15	Campobasso . . . . .	48 600	315 608	211 922	147 818	37 154	396 894	265 970
16	Caserta . . . . .	182 919	514 484	1 058 501	1 158 069	468 867	2 686 337	1 327 340
17	Catania . . . . .	378 620	116 795	1 358 644	1 749 778	128 277	3 236 694	1 727 301
18	Catanzaro . . . . .	66 048	346 178	294 384	450 162	153 678	898 224	346 875
19	Chieti . . . . .	66 623	273 363	266 695	152 886	79 493	498 984	296 900
20	Como . . . . .	24 350	453 292	341 855	285 000	192 518	759 373	455 669
21	Cosenza . . . . .	78 257	362 211	266 605	212 690	87 714	567 009	317 800
22	Cremona . . . . .	47 992	252 603	523 450	548 282	70 725	1 142 457	624 842
23	Cuneo . . . . .	121 273	496 959	692 156	516 661	94 680	1 303 497	786 406
24	Ferrara . . . . .	81 357	134 012	491 400	92 391	56 940	640 731	597 400
25	Firenze . . . . .	219 653	547 171	2 565 386	5 124 349	96 460	7 786 195	2 942 050
26	Foggia . . . . .	191 401	131 357	685 298	701 814	80 584	1 467 696	840 409
27	Forlì . . . . .	108 236	125 854	380 325	411 135	56 368	847 828	415 963
28	Genova . . . . .	217 129	499 630	3 287 179	6 781 896	670 443	10 739 518	3 375 701
29	Girgenti . . . . .	220 589	68 449	498 091	1 113 048	30 057	1 641 196	637 250
30	Grosseto . . . . .	6 316	101 141	100 400	56 500	53 527	210 427	108 701
31	Lecce . . . . .	226 968	266 626	777 095	475 172	226 185	1 478 452	885 888
32	Livorno . . . . .	97 096	21 755	1 037 200	2 140 000	118 742	3 295 942	1 219 500
33	Lucca . . . . .	92 278	188 121	453 196	558 742	33 319	1 045 247	475 940
34	Macerata . . . . .	19 831	217 165	192 278	75 950	112 978	381 208	215 000
35	Mantova . . . . .	26 687	262 255	467 810	400 400	93 204	961 414	510 655
36	Massa e Carrara . . . . .	41 858	120 086	95 000	318 500	24 230	433 730	123 580
37	Messina . . . . .	163 085	257 564	982 705	1 200 819	148 914	2 332 438	1 236 580
38	Milano . . . . .	339 078	670 716	3 674 142	4 782 109	186 725	8 642 976	4 221 381
39	Modena . . . . .	56 690	218 541	409 091	287 000	88 776	784 867	502 569
40	Napoli . . . . .	672 202	235 550	7 184 227	7 592 174	915 877	15 692 278	7 838 920
41	Novara . . . . .	85 592	589 393	864 061	621 821	180 479	1 663 361	1 044 720



massimo governativo per provincia, compreso il comune capoluogo, per gli anni 1875 e 1876.

1876			PER OGNI 100 LIRE DI DAZIO CONSUMO				PER OGNI 100 LIRE DI DAZIO COMUNALE				Numero d'ordine
DAZIO DI CONSUMO			Quanto governativo		Quanto comunale		1875		1876		
COMUNALE		TOTALE	1875	1876	1875	1876	Urbani	Rurali	Urbani	Rurali	
Urbani	Rurali										
1216222	152225	2540707	45.44	46.14	54.56	53.86	86.57	13.43	88.87	11.13	1
665170	170044	1430064	28.69	41.00	71.31	58.40	68.88	31.12	79.64	20.36	2
234624	96509	613172	40.75	46.00	59.25	54.00	75.54	24.46	70.86	29.14	3
110000	35025	369525	66.69	62.77	33.31	37.23	77.77	22.23	75.85	24.15	4
173907	59119	478026	37.31	51.25	62.69	48.75	67.57	32.43	74.63	25.37	5
207500	140988	695644	44.53	49.90	55.47	50.10	53.29	46.71	59.54	40.46	6
1822842	66261	4182815	53.12	54.84	46.88	45.16	97.98	2.02	96.49	3.51	7
23370	47482	205542	64.25	65.53	35.75	34.47	18.68	81.32	32.98	67.02	8
170100	70469	472943	46.55	49.13	53.45	50.87	63.58	36.42	70.71	29.29	9
508000	84046	820177	50.12	52.20	49.88	47.80	76.61	23.39	78.56	21.44	10
1354500	65496	3076816	51.14	53.85	48.86	46.15	95.85	4.15	95.89	4.61	11
676999	199026	1711618	49.15	48.82	50.85	51.18	73.86	26.14	77.28	22.72	12
560159	125850	1381434	49.68	50.35	50.92	49.65	85.09	14.91	81.66	18.34	13
671378	40308	1557703	43.53	47.58	56.47	52.42	95.51	4.49	94.34	5.66	14
139875	42129	447974	53.39	59.37	46.61	40.63	79.91	20.09	76.85	23.15	15
1014233	451213	2792786	39.40	47.60	60.60	52.40	71.19	28.81	69.21	30.79	16
2159727	151008	4088036	41.98	42.77	58.02	57.23	93.17	6.83	93.46	6.54	17
463690	131645	942208	32.77	36.81	67.23	63.19	74.55	25.45	77.89	22.11	18
150445	73933	521278	53.43	43.04	46.57	56.96	65.79	34.21	67.05	32.95	19
285000	138659	879328	45.02	51.82	54.98	48.18	68.26	31.74	67.27	32.73	20
254213	88823	660836	47.02	48.09	52.98	51.91	70.80	29.20	74.10	25.90	21
568282	78622	1271753	45.81	49.13	54.19	50.87	88.57	11.43	87.85	12.15	22
542472	103692	1432570	53.10	54.90	46.90	45.10	84.51	15.49	83.95	16.05	23
560000	83240	1260640	76.69	47.39	23.31	52.61	61.57	38.13	87.45	12.55	24
5381398	101526	8424974	32.95	34.92	67.05	65.08	98.15	1.85	98.15	1.85	25
762754	87496	1890650	46.69	49.71	53.31	50.29	89.70	10.30	89.71	10.29	26
415407	68423	899793	44.86	46.23	55.14	53.77	87.94	12.06	85.86	14.14	27
5625726	652618	9654075	30.60	34.97	69.40	65.03	91.00	9.00	89.60	10.40	28
1134811	33359	1805420	30.35	35.30	69.65	64.70	97.37	2.63	97.14	2.86	29
71500	54552	234753	47.71	46.30	52.29	53.70	51.35	48.65	56.72	43.28	30
587585	224401	1697964	52.56	52.17	47.44	47.83	67.75	32.25	72.36	27.64	31
2020000	141500	3381000	31.47	36.07	68.53	63.93	94.75	5.25	93.45	6.55	32
735000	41740	1252680	43.36	37.99	56.64	62.01	94.37	5.63	94.63	5.37	33
110950	97451	423401	50.44	50.78	49.56	40.22	40.20	59.80	53.24	46.76	34
360400	95025	998080	48.66	51.37	51.34	48.73	81.12	18.88	80.42	19.58	35
338500	24087	486167	21.60	25.42	78.20	74.58	92.89	7.11	93.36	6.64	36
1629805	123032	2989417	42.13	41.37	57.87	58.63	88.97	11.03	92.98	7.02	37
4756437	202232	9180050	42.51	45.98	57.49	54.02	96.24	3.76	95.92	4.08	38
314000	104036	924596	52.12	54.35	47.88	45.65	76.37	23.63	75.35	24.65	39
7901654	795731	16536305	45.78	47.41	54.22	52.59	89.24	10.76	90.85	9.15	40
636000	182263	1863783	51.85	56.06	48.15	43.94	77.50	22.50	77.75	22.25	41

Segue Tav. VIII.

Dazio di consumo comunale distinto per comuni urbani e per comuni rurali e Dazio di

Numero d'ordine	PROVINCIE	POPOLAZIONE DEI COMUNI		1875				GOVERNATIVO
		Urbani	Rurali	DAZIO DI CONSUMO			TOTALE	
				GOVERNATIVO	COMUNALE			
					Urbani	Rurali		
42	Padova . . . . .	66 107	298 323	888 400	566 560	204 080	1 659 040	1 011 520
43	Palermo . . . . .	450 483	167 195	2 455 877	4 998 960	217 479	7 672 316	2 519 176
44	Parma . . . . .	45 511	218 870	612 500	629 300	47 246	1 289 046	682 925
45	Pavia . . . . .	63 134	385 301	646 223	802 218	140 561	1 589 002	735 229
46	Perugia . . . . .	159 665	389 936	741 259	849 640	260 231	1 851 130	798 755
47	Pesaro . . . . .	39 425	173 647	239 803	242 971	120 713	603 487	251 645
48	Piacenza . . . . .	34 985	190 790	477 680	425 860	30 078	934 158	539 300
49	Pisa . . . . .	61 158	204 801	417 800	433 000	51 813	902 613	471 977
50	Porto Maurizio . . . . .	25 776	101 277	211 500	371 500	106 908	689 908	238 000
51	Potenza . . . . .	170 235	310 298	370 018	83 510	42 511	502 039	467 809
52	Ravenna . . . . .	120 098	101 017	329 300	323 515	72 993	731 808	378 700
53	Reggio Calabria . . . . .	88 554	265 054	357 384	485 805	222 452	1 035 641	485 875
54	Reggio Emilia . . . . .	50 657	189 978	291 915	134 428	23 885	450 223	341 180
55	Roma . . . . .	381 566	455 138	3 910 768	7 251 559	633 562	11 825 887	5 446 767
56	Rovigo . . . . .	24 887	175 948	202 400	88 236	75 486	366 122	223 200
57	Salerno . . . . .	137 797	403 941	553 925	605 119	432 865	1 641 909	735 490
58	Sassari . . . . .	50 478	192 974	337 790	207 140	57 980	602 910	414 723
59	Siena . . . . .	22 965	183 481	445 525	404 000	56 804	906 329	413 725
60	Siracusa . . . . .	238 516	56 369	639 032	697 601	22 997	1 359 630	699 072
61	Sondrio . . . . .	6 501	104 740	42 710	12 650	12 689	68 019	55 752
62	Teramo . . . . .	19 721	226 283	138 060	60 000	78 866	276 932	184 361
63	Torino . . . . .	244 407	728 579	3 359 783	3 515 415	312 845	7 188 043	4 185 904
64	Trapani . . . . .	175 243	61 145	473 619	715 524	65 085	1 284 228	573 865
65	Treviso . . . . .	44 320	308 218	448 100	237 300	202 945	888 345	489 709
66	Udine . . . . .	29 690	451 956	604 479	298 800	249 474	1 152 753	620 783
67	Venezia . . . . .	170 216	167 322	1 278 300	1 976 830	175 595	3 428 725	1 600 803
68	Verona . . . . .	67 080	300 357	1 036 024	680 000	128 911	1 824 935	1 152 122
69	Vicenza . . . . .	50 940	312 221	429 850	292 200	149 024	871 074	602 635
	TOTALE . . . . .	8 389 361	18 411 793	59 552 658	73 282 527	10 272 365	143 107 550	69 542 759

Nella seguente tavola (IX) dimostriamo l'entità del dazio consumo comunale e del governativo, dell'una e dell'altra parte al loro totale. Le cifre del dazio consumo governativo sono riprodotte dalla

**consumo governativo per provincia, compreso il comune capoluogo, per gli anni 1875 e 1876.**

1876			PER OGNI 100 LIRE DI DAZIO CONSUMO				PER OGNI 100 LIRE DI DAZIO COMUNALE				Numero d'ordine
DAZIO DI CONSUMO			Quanto governativo		Quanto comunale		1875		1876		
COMUNALE		TOTALE	1875	1876	1875	1876	Urbani	Rurali	Urbani	Rurali	
Urbani	Rurali										
915 404	159 055	2 085 979	58.55	48.49	46.45	51.51	79.51	26.49	85.20	14.80	42
5 231 754	219 899	7 770 829	32.01	92.42	67.99	67.58	95.83	4.17	95.81	4.19	43
629 300	51 027	1 368 258	47.52	50.09	52.48	49.91	93.02	6.98	92.50	7.50	44
786 422	150 284	1 671 935	40.67	43.97	59.33	56.03	85.09	14.91	88.96	16.04	45
864 032	232 362	1 895 149	40.04	42.15	59.96	57.85	76.54	23.46	78.81	21.19	46
232 276	126 330	610 241	39.74	41.24	60.26	58.76	61.81	33.19	64.77	35.23	47
412 000	38 524	989 824	51.13	54.48	48.87	45.52	93.28	6.72	91.45	8.55	48
462 413	59 856	994 246	46.29	47.47	53.71	52.53	89.32	10.68	88.54	11.46	49
410 550	124 007	772 557	30.66	30.81	69.34	69.19	77.65	22.35	76.80	23.20	50
152 583	41 408	661 791	73.70	70.69	26.30	29.91	67.80	32.20	78.65	21.35	51
338 520	50 269	767 489	45.00	49.34	55.00	50.66	81.87	18.13	87.07	12.93	52
584 238	234 214	1 304 327	33.54	37.25	66.46	62.75	68.59	31.41	71.38	28.62	53
175 600	27 539	544 319	64.84	62.68	35.16	37.32	84.91	15.09	86.44	13.56	54
7 319 857	706 774	13 473 398	33.07	40.43	66.93	59.57	91.62	8.38	91.19	8.81	55
94 296	55 982	375 478	55.28	59.98	44.72	40.02	53.89	46.11	62.75	37.25	56
616 980	452 929	1 805 399	33.74	40.74	66.26	59.26	55.62	44.38	57.67	42.33	57
245 600	36 895	697 218	56.03	59.48	43.97	40.52	78.13	21.87	86.94	13.06	58
468 000	60 085	941 810	49.16	43.93	50.84	56.07	87.67	12.33	88.62	11.38	59
766 493	22 778	1 488 343	47.00	46.97	53.00	53.03	96.81	3.19	97.11	2.89	60
13 500	12 347	81 599	62.76	68.32	37.24	31.68	49.92	50.08	52.23	47.77	61
101 000	71 214	356 575	40.86	51.70	50.14	48.30	43.21	56.79	58.65	41.35	62
3 442 150	340 018	7 968 072	46.74	52.53	53.26	47.47	91.83	8.17	91.01	8.99	63
697 355	66 450	1 337 670	36.88	42.90	63.12	57.10	91.97	8.03	91.30	8.70	64
228 690	176 109	904 418	50.44	54.15	49.56	45.85	53.90	46.10	57.53	42.47	65
298 800	219 301	1 208 884	52.44	57.14	47.56	42.86	54.50	45.50	57.67	42.33	66
2 126 500	168 863	3 896 186	37.22	41.09	62.78	58.91	91.84	8.16	92.64	7.36	67
785 000	127 399	2 064 521	56.77	55.81	43.23	44.19	83.66	16.34	86.04	13.96	68
299 212	124 546	1 026 393	49.85	58.71	50.65	41.29	66.22	33.78	70.61	29.39	69
75 677 860	9 881 988	155 102 607	41.61	44.84	58.39	55.16	87.70	12.30	88.45	11.55	

per gli anni 1875 e 1876 in ciascun comune capoluogo di provincia, colle proporzioni centesimali relazione presentata dal Ministro delle finanze alla Camera dei deputati nella tornata del 16 marzo 1876.

TAV. IX. **Dazio di consumo comun. e govern. nei comuni capol. di prov. per gli anni 1875 e 1876.**

Numero d'ordine	COMUNI CAPOLUOGHI	1875			1876			PER OGNI 100 LIRE DI DAZIO CONSUMO TOTALE			
		TOTALE	Dazio comunale	Dazio governativo	TOTALE	Dazio comunale	Dazio governativo	Quanto comunale		Quanto governativo	
								1875	1876	1875	1876
1	Alessandria . . . . .	684 400	404 400	280 000	788 978	448 978	340 000	59.09	56.91	40.91	43.09
2	Ancona . . . . .	1 031 750	761 750	270 000	966 240	616 240	350 000	73.83	63.78	26.17	36.22
3	Aquila . . . . .	301 000	215 000	86 000	270 970	170 970	100 000	71.43	63.10	28.57	36.90
4	Arezzo . . . . .	200 000	95 000	105 000	215 000	110 000	105 000	47.50	51.16	52.50	48.84
5	Ascoli Piceno . . . . .	201 555	121 555	80 000	202 907	117 907	85 000	60.31	58.11	39.69	41.89
6	Avellino . . . . .	296 000	186 000	80 000	289 000	189 000	100 000	69.92	65.40	30.08	31.60
7	Bari . . . . .	925 000	615 000	310 000	1 095 000	695 000	400 000	66.49	63.47	33.51	36.53
8	Belluno . . . . .	44 727	11 227	33 500	58 370	23 370	30 000	25.10	43.79	74.90	56.21
9	Benevento . . . . .	220 000	140 000	80 000	280 100	170 100	110 000	63.64	60.73	35.36	39.27
10	Bergamo . . . . .	479 030	279 000	200 000	500 000	300 000	200 000	58.25	60.00	41.75	40.00
11	Bologna . . . . .	2 602 444	1 352 444	1 250 000	2 652 500	1 302 500	1 350 000	51.97	49.10	48.03	50.90
12	Brescia . . . . .	1 030 000	560 000	440 000	1 141 999	676 999	465 000	56.00	59.28	44.00	40.72
13	Cagliari . . . . .	663 982	363 982	300 000	725 060	415 060	310 000	54.82	57.24	45.18	42.76
14	Caltanissetta . . . . .	386 457	281 457	105 000	454 251	284 251	170 000	72.83	62.58	27.17	37.42
15	Campobasso . . . . .	191 358	126 358	65 000	221 490	114 295	107 195	66.03	51.64	53.97	48.36
16	Caserta . . . . .	370 100	290 100	90 000	390 100	280 100	110 000	75.68	71.80	24.32	28.20
17	Catania . . . . .	1 886 617	1 156 617	730 000	2 468 731	1 568 731	900 000	61.31	63.54	38.69	36.46
18	Catanzaro . . . . .	417 432	342 432	75 000	439 000	349 000	90 000	82.03	79.50	17.97	20.50
19	Chieti . . . . .	205 600	125 600	80 000	171 405	91 405	80 000	61.09	53.33	38.91	46.67
20	Como . . . . .	405 000	285 000	120 000	415 000	285 000	130 000	70.37	68.68	29.63	31.32
21	Cosenza . . . . .	230 000	170 000	60 000	273 518	213 518	60 000	73.91	78.06	26.09	21.94
22	Cremona . . . . .	740 000	435 000	305 000	780 000	450 000	330 000	58.78	57.69	41.22	42.31
23	Cuneo . . . . .	290 000	160 000	130 000	338 500	178 500	160 000	55.17	52.73	44.83	47.27
24	Ferrara . . . . .	427 391	77 391	350 000	995 000	560 000	435 000	18.11	56.28	81.89	43.72
25	Firenze . . . . .	6 818 145	4 618 145	2 000 000	7 331 300	5 031 300	2 300 000	70.67	68.63	29.33	31.37
26	Foggia . . . . .	567 000	372 000	195 000	677 680	402 680	275 000	63.61	59.42	34.39	40.58
27	Forlì . . . . .	269 000	159 000	110 000	269 000	139 000	130 000	59.11	51.67	40.89	48.33
28	Genova . . . . .	8 078 376	5 680 376	2 398 000	6 726 000	4 326 000	2 400 000	70.32	64.32	29.68	35.68
29	Girgenti . . . . .	372 935	287 935	85 000	381 006	291 006	90 000	77.21	76.38	22.79	23.62
30	Grosseto . . . . .	76 500	56 500	20 000	101 500	71 500	30 000	75.86	70.44	26.14	29.56
31	Lecco . . . . .	281 226	161 226	120 000	353 383	223 383	130 000	57.33	63.21	42.67	36.79
32	Livorno . . . . .	3 140 000	2 140 000	1 000 000	3 190 000	2 020 000	1 170 000	68.15	63.32	31.85	36.68
33	Lucca . . . . .	790 742	490 742	300 000	900 000	590 000	310 000	62.06	63.56	37.94	34.44
34	Macerata . . . . .	120 950	75 950	45 000	160 950	110 950	50 000	62.80	68.94	37.20	31.06
35	Mantova . . . . .	690 400	400 400	290 000	670 400	390 400	280 000	58.00	58.23	42.00	41.77
36	Massa . . . . .	127 500	101 500	26 000	155 500	123 500	32 000	79.61	79.42	20.39	20.58
37	Messina . . . . .	1 922 511	1 142 511	780 000	2 539 251	1 539 251	1 000 000	59.43	60.62	40.57	39.38
38	Milano . . . . .	7 562 000	4 482 000	3 080 000	7 962 000	4 432 000	3 530 000	59.27	55.66	40.73	44.34
39	Modena . . . . .	587 000	287 000	300 000	688 000	318 000	370 000	48.89	46.22	51.11	53.78
40	Napoli . . . . .	12 000 000	6 100 000	5 900 000	12 500 000	6 200 000	6 300 000	50.83	49.60	49.17	50.40
41	Novara . . . . .	439 000	251 000	178 000	418 000	238 000	180 000	58.51	56.94	41.40	43.06

Segue Tav. IX. Dazio di consumo comun. e govern. nei comuni capol. di prov. per gli anni 1875 e 1876.

Numero d'ordine	COMUNI CAPOLUOGHI	1875			1876			PER OGNI 100 LIRE DI DAZIO CONSUMO TOTALE			
		TOTALE	Dazio comunale	Dazio governativo	TOTALE	Dazio comunale	Dazio governativo	Quanto comunale		Quanto governativo	
								1875	1876	1875	1876
42	Padova . . . . .	1 176 560	566 560	610 000	1 575 404	915 404	660 000	48.15	58.11	51.85	41.89
43	Palermo . . . . .	6 476 241	4 376 241	2 100 000	6 376 242	4 376 242	2 000 000	67.57	68.63	32.43	31.37
44	Parma . . . . .	1 109 300	623 300	480 000	1 159 300	623 300	530 000	56.73	54.29	43.27	45.71
45	Pavia . . . . .	760 000	490 000	270 000	780 000	510 000	270 000	64.47	65.40	35.53	34.69
46	Perugia . . . . .	444 160	259 160	185 000	457 322	267 322	190 000	58.35	58.45	41.65	41.55
47	Pesaro . . . . .	242 900	150 900	92 000	237 606	145 606	92 000	62.19	61.28	37.88	38.72
48	Piacenza . . . . .	815 800	425 800	390 000	810 000	412 000	398 000	52.19	50.86	47.81	49.14
49	Pisa . . . . .	718 000	423 000	295 000	770 000	450 000	320 000	58.91	58.44	41.09	41.56
50	Porto Maurizio . . . . .	200 000	152 000	48 000	170 000	115 000	55 000	76.00	67.65	24.00	32.35
51	Potenza . . . . .	103 176	58 176	45 000	176 350	75 550	100 800	56.38	42.78	43.62	57.22
52	Ravenna . . . . .	252 000	152 000	110 000	324 000	194 000	130 000	58.02	59.88	41.98	40.12
53	Reggio Calabria . . . . .	501 795	371 795	130 000	679 000	464 000	215 000	74.09	68.34	25.91	31.66
54	Reggio Emilia . . . . .	335 423	134 423	201 000	376 600	175 600	201 000	40.08	46.63	59.22	53.37
55	Roma . . . . .	10 200 000	6 700 000	3 500 000	11 400 000	6 700 000	4 700 000	65.69	58.77	34.81	41.23
56	Rovigo . . . . .	133 650	73 650	60 000	140 400	80 400	60 000	55.11	57.26	44.89	42.74
57	Salerno . . . . .	508 799	358 799	150 000	570 000	400 000	170 000	70.53	70.18	29.48	29.82
58	Sassari . . . . .	325 040	160 040	165 000	400 000	200 000	200 000	49.24	50.00	50.76	50.00
59	Siena . . . . .	734 000	404 000	330 000	758 000	488 000	290 000	55.04	61.74	44.96	38.26
60	Siracusa . . . . .	358 356	248 356	110 000	373 180	253 180	120 000	57.42	67.84	42.58	32.16
61	Sondrio . . . . .	52 650	12 650	40 000	34 248	13 500	20 748	24.03	39.42	75.97	60.58
62	Teramo . . . . .	137 000	60 000	77 000	170 000	101 000	69 000	43.79	59.40	56.21	40.63
63	Torino . . . . .	6 135 000	3 385 000	2 750 000	6 085 000	3 285 000	3 400 000	55.18	49.14	44.82	50.85
64	Trapani . . . . .	406 423	276 423	130 000	449 362	249 362	200 000	68.01	55.49	31.99	44.51
65	Treviso . . . . .	412 300	212 300	200 000	423 600	213 600	210 000	51.49	50.42	48.51	49.58
66	Udine . . . . .	518 800	298 800	220 000	558 800	298 800	260 000	57.59	53.47	42.41	46.53
67	Venezia . . . . .	3 045 000	1 945 000	1 100 000	3 500 000	2 100 000	1 400 000	63.88	60.00	36.12	40.09
68	Verona . . . . .	1 480 000	660 000	820 000	1 685 000	785 000	900 000	44.59	46.59	55.41	53.41
69	Vicenza . . . . .	455 000	255 000	200 000	494 012	264 012	230 000	56.04	53.44	43.96	46.56
	TOTALE . . . . .	96 050 471	58 790 971	37 259 500	102 685 495	60 199 752	42 485 743	61.21	58.63	38.79	41.37

Belluno 1875 si è costituito in consorzio coi comuni di Soldice e Sospirolo.

Piacenza, Siena e Venezia per l'anno 1876 e Brescia per i due anni 1875 e 1876 hanno la contabilità del dazio consumo in comunione con altri comuni aperti.

Sondrio nel 1876 era appaltato con altri 74 comuni, e nel 1875 in consorzio con altri 12 comuni.

Segue la tavola X coll'ammontare della sovrainposta comunale per compartimenti, sui terreni e sui fabbricati, nei comuni urbani e nei rurali, colle proporzioni a 100 lire di entrate ordinarie e straordinarie riunite, per ogni compartimento e colle rispettive quote per abitante-

Sovrimposta comunale sui terreni e sui fabbricati nei comuni

TAV. X.

COMPARTIMENTI	ENTRATE ORDINARIE E STRAORDINARIE (incluse le contabilità speciali)			SOVRIMPOSTA				
	TOTALE	Urbani	Rurali	TOTALE	SUI TERRENI	SUI FABBRICATI	SUI TERRENI	
							Comuni urbani	Comuni rurali
								Anno
Piemonte . . . . .	34 416 650	15 594 721	18 821 929	10 389 415	8 113 959	2 225 456	1 142 950	6 971 009
Liguria . . . . .	19 006 054	13 809 310	5 196 744	1 798 657	844 330	954 327	56 476	787 854
Lombardia . . . . .	47 834 655	23 178 708	24 655 947	18 680 017	13 599 807	5 080 210	642 290	12 857 517
Veneto . . . . .	32 288 416	10 255 329	22 033 087	14 918 750	11 142 062	3 776 688	682 964	10 459 088
Emilia . . . . .	27 821 588	13 427 730	14 393 858	12 214 207	9 460 342	2 753 865	2 571 435	6 888 907
Umbria . . . . .	7 268 715	2 851 849	4 416 866	2 120 394	1 782 574	337 820	680 356	1 102 218
Marche . . . . .	11 069 721	3 670 076	7 399 645	3 566 587	2 786 136	780 401	541 154	2 244 982
Toscana . . . . .	44 916 534	29 693 782	15 222 552	11 148 867	6 177 788	4 971 079	808 977	5 368 811
Roma . . . . .	27 689 372	20 547 344	7 142 028	4 843 965	2 245 018	2 598 947	989 500	1 255 518
Abruzzi e Molise . . . . .	11 001 123	1 866 058	9 135 065	1 436 869	1 117 549	319 320	153 288	961 201
Campania . . . . .	39 310 542	26 506 218	12 804 324	7 076 183	3 422 439	3 653 744	993 237	2 429 202
Puglie . . . . .	18 530 212	14 194 525	4 335 687	4 457 056	3 208 824	1 248 232	2 062 112	1 146 712
Basilicata . . . . .	4 231 979	1 429 976	2 802 003	658 082	507 622	150 460	182 526	325 068
Calabria . . . . .	9 476 730	3 458 643	6 038 087	1 777 200	1 419 719	357 481	234 477	1 183 242
Sicilia . . . . .	29 520 957	23 588 022	5 932 935	4 073 212	2 733 594	1 339 618	1 641 231	1 092 393
Sardegna . . . . .	7 322 863	2 261 640	5 061 223	1 687 605	1 326 703	360 902	125 000	1 201 706
<b>RISUM.</b> . . . .	<b>371 705 911</b>	<b>206 313 931</b>	<b>165 391 980</b>	<b>100 797 016</b>	<b>69 888 466</b>	<b>30 908 550</b>	<b>13 507 973</b>	<b>56 550 492</b>
								Anno
Piemonte . . . . .	35 541 044	14 921 186	20 619 858	10 735 963	8 485 820	2 250 143	1 166 953	7 318 977
Liguria . . . . .	36 303 577	30 685 685	5 617 892	1 814 203	859 044	955 159	77 759	781 254
Lombardia . . . . .	46 787 263	21 756 492	25 030 771	18 807 648	13 670 879	5 136 769	634 584	13 026 203
Veneto . . . . .	31 971 222	9 642 354	22 328 868	14 949 289	11 133 238	3 816 051	637 465	10 475 773
Emilia . . . . .	27 950 430	14 045 962	13 904 468	12 034 149	9 355 324	2 678 825	2 500 037	6 837 287
Umbria . . . . .	7 829 701	2 895 140	4 934 561	2 139 796	1 795 442	344 354	677 779	1 117 600
Marche . . . . .	11 160 845	3 445 573	7 715 272	3 544 136	2 773 014	771 122	546 136	2 228 978
Toscana . . . . .	44 882 883	30 012 685	14 870 198	11 409 428	6 336 293	5 073 135	827 120	5 502 173
Roma . . . . .	28 223 836	20 391 558	7 832 278	4 785 006	2 260 223	2 524 783	997 767	1 262 436
Abruzzi e Molise . . . . .	11 185 207	1 997 924	9 187 283	1 545 539	1 185 361	360 178	164 691	1 020 579
Campania . . . . .	38 861 531	22 592 053	14 269 478	6 740 048	3 495 996	3 244 052	952 685	2 543 311
Puglie . . . . .	20 112 454	15 513 039	4 599 415	4 563 324	3 396 022	1 167 302	2 095 391	1 300 631
Basilicata . . . . .	5 158 361	1 847 846	3 310 515	756 886	583 763	173 123	204 860	378 893
Calabria . . . . .	10 407 638	3 709 174	6 698 464	1 729 727	1 389 846	339 881	196 752	1 193 744
Sicilia . . . . .	30 727 077	23 979 091	6 747 986	4 144 204	2 842 591	1 301 613	1 635 930	1 216 673
Sardegna . . . . .	9 875 580	2 956 546	6 919 034	1 949 610	1 540 333	409 277	142 447	1 327 886
<b>RISUM.</b> . . . .	<b>394 978 658</b>	<b>220 392 308</b>	<b>174 586 350</b>	<b>101 648 956</b>	<b>71 103 189</b>	<b>30 545 767</b>	<b>13 468 356</b>	<b>57 652 811</b>

La tavola XI dimostra in quali provincie siano state applicate nell'anno 1876 le diverse tasse sotto previsto nell'insieme dei Comuni che le avevano applicate. Le stesse notizie sono date nella tavola, come nelle precedenti, contemplato, già nel totale dei Comuni della rispettiva provincia.

rbani e nei rurali dei singoli Compartimenti.

SUI FABBRICATI		PER OGNI 100 LIRE DI ENTRATE ORDINARIE E STRAORDINARIE						QUOTE PER ABITANTE			
		SUI TERRENI E FABBRICATI	SUI TERRENI		SUI FABBRICATI		SUI TERRENI E FABBRICATI	SUI TERRENI		SUI FABBRICATI	
Comuni urbani	Comuni rurali		Comuni urbani	Comuni rurali	Comuni urbani	Comuni rurali		Comuni urbani	Comuni rurali	Comuni urbani	Comuni rurali
1308 490	916 966	30.03	7.33	37.03	8.39	4.90	3.56	1.87	3.04	2.13	0.40
696 329	257 998	9.46	0.41	15.16	5.04	4.96	2.14	0.23	1.31	2.87	0.43
3317 992	1762 218	39.05	2.77	52.55	14.31	7.14	5.39	1.08	4.52	5.57	0.61
2225 796	1550 892	46.20	6.66	47.47	21.70	7.03	5.65	1.46	4.81	4.75	0.71
1700 352	1053 513	43.90	19.15	47.86	12.66	7.32	5.48	4.01	4.67	2.65	0.71
199 580	158 240	29.17	23.86	24.95	6.99	3.13	3.86	4.26	2.82	1.25	0.35
963 042	416 459	32.22	14.74	30.33	9.92	5.63	3.89	2.97	3.06	1.99	0.56
3177 362	1493 717	24.88	2.72	35.27	11.71	9.81	5.21	1.39	3.43	5.99	0.95
2193 301	405 646	17.49	4.81	17.58	10.67	5.68	5.80	2.59	2.76	5.75	0.90
116 272	203 048	13.07	8.21	10.55	6.23	2.22	1.12	0.85	0.87	0.64	0.18
3203 095	450 649	18.01	3.74	18.97	12.08	3.52	2.56	0.91	1.45	2.95	0.21
862 505	385 727	21.05	14.52	26.44	6.07	8.89	3.14	2.17	2.42	0.91	0.81
74 810	75 650	15.55	12.76	11.59	5.23	2.70	1.30	1.07	0.95	0.44	0.22
142 525	214 956	18.75	6.82	19.63	4.14	3.56	1.47	1.01	1.22	0.61	0.22
1051 670	287 948	13.80	6.96	18.41	4.46	4.85	1.58	0.91	1.40	0.58	0.37
157 728	203 174	23.04	5.53	23.74	6.97	4.01	2.66	1.18	2.26	1.48	0.38
11091 749	9816 801	27.11	6.54	34.09	10.22	5.93	3.76	1.49	3.06	2.51	0.53

876.

1301 823	948 320	30.20	7.82	35.49	8.72	4.60	3.70	1.91	3.20	2.12	0.41
620 005	265 064	5.62	0.25	13.91	2.27	4.54	2.15	0.32	1.30	2.84	0.44
3372 681	1761 088	40.20	2.91	52.08	15.50	7.04	5.43	1.06	4.55	5.66	0.61
2148 214	1667 837	46.76	6.81	46.91	22.28	7.47	5.65	1.40	4.82	4.66	0.77
1690 197	1018 628	43.05	17.79	49.30	11.81	7.32	5.69	3.89	4.65	2.58	0.69
205 055	139 299	27.33	23.41	22.65	7.08	2.82	3.88	4.24	2.86	1.28	0.35
368 061	403 061	31.75	15.85	28.86	10.68	5.22	3.87	2.99	3.03	2.01	0.55
3321 909	1551 326	25.42	2.75	37.05	11.73	10.43	5.32	1.42	3.52	6.07	0.99
2113 529	411 254	16.96	4.90	16.11	10.36	5.25	5.72	2.61	2.77	5.54	0.90
131 392	228 786	13.82	8.29	11.11	6.58	2.49	1.21	0.91	0.92	0.73	0.21
2679 414	561 698	18.28	4.21	17.82	11.86	3.96	2.44	0.88	1.52	2.47	0.39
854 828	310 474	22.69	13.51	28.27	5.52	6.75	3.21	2.21	2.75	0.90	0.65
81 987	91 136	14.68	11.08	11.41	4.43	2.75	1.48	1.20	1.11	0.48	0.27
120 152	219 722	16.61	5.31	17.81	3.24	3.28	1.43	0.84	1.22	0.51	0.22
1083 237	268 576	13.48	6.79	18.03	4.31	3.98	1.60	0.90	1.56	0.57	0.35
185 221	224 056	19.74	4.82	20.20	6.27	3.23	3.06	1.34	2.63	1.74	0.42
10075 942	10075 942	26.01	6.11	33.01	9.28	5.77	3.79	1.61	3.13	2.44	0.55

liritti, che a termini di legge i comuni possono imporre per conto proprio, e quale ne fosse il pro-  
amente per ciascun comune capoluogo di provincia, benchè il comune stesso, sia in questa

TAV. XI.

Prodotto delle tasse e diritti applicati nei comuni di ciascun

Numero d'ordine	PROVINCIE	TASSA d'esercizio e rivendita di generi non riservati al monopolio dello Stato		TASSA SULLE VETTURE				TASSA sul domestici		TASSA sul valore locativo delle abitazioni e loro dipendenze		TASSA di famiglia o fuocatico		TASSA sul bestiame agricolo		TASSA sulle bestie da tiro, da sella e da soma	
		Prov.	Capol.	pubbliche		private		Prov.	Capol.	Prov.	Capol.	Prov.	Capol.	Prov.	Capol.	Prov.	Capol.
				Prov.	Capol.	Prov.	Capol.										
1	Alessandria . . . . .	83000	.....	5817	1133	13200	2000	27896	4900	41376	2868	153867	.....	52500	.....	56000	.....
2	Ancona . . . . .	30700	10000	4455	1000	8431	4400	10408	4600	2672	.....	304622	82049	471356	33000	7600	.....
3	Aquila . . . . .	8523	.....	1000	.....	3064	1050	2185	.....	2400	.....	84305	.....	143823	3340	11119	.....
4	Arezzo . . . . .	14461	7000	9151	200	7381	2400	7790	2800	885	.....	223674	34000	236707	26190	418214	30000
5	Ascoli . . . . .	14329	.....	2125	300	4928	2200	3923	1500	12207	.....	236707	.....	418214	.....	30000	.....
6	Avellino . . . . .	3903	.....	10501	.....	40	.....	60	.....	2200	.....	912921	.....	39074	.....	17683	.....
7	Bari . . . . .	3039	.....	15061	.....	15061	.....	1104	.....	2310	.....	136798	.....	3090	.....	51973	.....
8	Belluno . . . . .	11704	2910	545	184	2773	.....	1104	.....	2310	.....	47309	.....	47309	.....	11198	.....
9	Benevento . . . . .	2210	.....	.....	.....	.....	.....	80	.....	6382	.....	129839	.....	86047	.....	8049	.....
10	Bergamo . . . . .	21140	29500	3992	1200	19912	4200	8372	4200	14256	11000	114428	.....	12838	.....	1225	.....
11	Bologna . . . . .	53800	45000	28407	20300	17572	6000	18257	13000	.....	.....	628104	210000	422928	41000	.....	.....
12	Brescia . . . . .	43021	.....	6451	3060	21229	10000	7807	4000	4437	.....	35098	.....	38742	.....	8603	.....
13	Cagliari . . . . .	23302	42852	1110	310	2520	1470	14207	3130	09247	01000	105701	.....	121050	.....	22321	.....
14	Calabria . . . . .	35163	.....	2680	2600	600	.....	2340	.....	6200	.....	185772	.....	33299	6090	11703	.....
15	Campania . . . . .	6345	.....	173	.....	280	.....	777	.....	580	.....	84757	800	60983	650	20550	.....
16	Caserta . . . . .	14807	.....	1173	.....	4204	.....	2538	.....	.....	.....	147313	.....	60984	.....	54223	.....
17	Catania . . . . .	7639	.....	8668	3339	10275	8400	1398	.....	.....	.....	147313	.....	4330	.....	63450	.....
18	Catanzaro . . . . .	11432	.....	1528	.....	5108	.....	2001	.....	2388	.....	880078	60000	73870	.....	13819	.....
19	Chieti . . . . .	7954	.....	710	.....	733	600	4834	2100	165	.....	81410	.....	32053	.....	11432	.....
20	Como . . . . .	120008	31635	6865	2150	11883	2000	7030	1500	50490	27000	199786	.....	48491	.....	23929	.....
21	Cosenza . . . . .	12205	0755	2452	1832	2243	1933	997	.....	1504	.....	186104	22489	29681	.....	23929	.....
22	Cremona . . . . .	30932	18000	6877	6000	16018	4000	6401	2000	.....	.....	6416	.....	9161	.....	.....	.....
23	Cuneo . . . . .	54015	5500	14843	2000	6718	500	7400	500	8880	.....	186448	35000	133887	.....	243	.....
24	Ferrara . . . . .	15440	8000	2150	.....	25212	13500	8230	6000	440	.....	130973	23000	67412	25300	117	.....
25	Firenze . . . . .	171485	150900	23385	11450	76317	47038	65742	54207	5691	.....	1467370	750000	26340	.....	.....	.....
26	Foggia . . . . .	47225	.....	3290	4000	9018	3993	5780	1009	714	.....	618471	.....	46071	.....	.....	.....
27	Forlì . . . . .	11894	.....	108	.....	7907	5400	6293	2600	310	.....	209218	.....	309443	60000	.....	.....
28	Grosseto . . . . .	437372	250000	50601	45000	1204	.....	10233	.....	42468	.....	484309	.....	53634	.....	.....	.....
29	Imperia . . . . .	82270	27200	2332	180	1821	800	8456	3850	10563	.....	102040	.....	39645	5000	.....	.....
30	Genova . . . . .	7510	.....	593	200	3154	200	3100	300	7442	1800	94368	4000	46775	5000	.....	.....
31	Lecco . . . . .	12900	.....	2808	278	6833	2978	4440	1784	15191	.....	118552	.....	110222	.....	.....	.....
32	Livorno . . . . .	13090	.....	3853	3500	17809	17500	4052	4000	.....	.....	13400	.....	2900	.....	.....	.....
33	Lucca . . . . .	68284	35090	3780	6900	7345	4000	8572	5000	.....	.....	353909	140000	14300	.....	.....	.....
34	Macerata . . . . .	5719	.....	637	130	8098	2720	5370	2525	3058	.....	205217	60000	631209	30000	.....	.....
35	Mantova . . . . .	25628	.....	7173	4070	26846	8000	11723	8090	283	.....	21573	14000	68725	.....	.....	.....
36	Massa Carrara . . . . .	37617	2090	1712	150	1784	550	4492	1000	945	.....	181746	28000	84749	.....	.....	.....
37	Messina . . . . .	18007	.....	887	.....	1840	.....	1512	.....	2258	.....	180550	.....	72410	.....	.....	.....
38	Milano . . . . .	512303	421000	24131	16800	127002	96000	90340	67400	31134	.....	9480	.....	4354	.....	.....	.....
39	Modena . . . . .	12500	.....	2048	1375	18018	8130	10313	6786	1865	.....	107870	85000	67300	.....	.....	.....
40	Napoli . . . . .	38776	.....	62138	60000	102830	100000	1523	.....	.....	.....	183423	.....	42000	.....	.....	.....
41	Novara . . . . .	73063	12000	7725	.....	16756	4300	8106	.....	9211	.....	282250	.....	1857	.....	.....	.....
42	Padova . . . . .	30882	7000	19065	10000	28709	10000	16908	8000	51045	35000	1857	.....	306988	.....	.....	.....
43	Palermo . . . . .	75504	43712	23033	20000	18735	16665	8713	5734	33003	.....	133554	43000	.....	.....	.....	.....
44	Parma . . . . .	15061	1254	1719	.....	7418	.....	11644	3000	4985	.....	147042	23000	21350	.....	.....	.....
45	Perugia . . . . .	51467	6000	15193	5099	17503	2094	10356	3000	2545	.....	670216	60000	.....	.....	.....	.....
46	Perugia . . . . .	24455	.....	8804	1090	6092	2094	10356	3000	2545	.....	670216	60000	.....	.....	.....	.....
47	Pesaro . . . . .	5291	250	1084	75	2465	75	3384	.....	1072	.....	242028	25000	.....	.....	.....	.....
48	Piacenza . . . . .	27795	.....	3241	1550	11926	5220	9420	5212	2238	.....	67077	.....	.....	.....	.....	.....
49	Pisa . . . . .	46982	18200	4545	800	10670	10400	17500	9700	22250	20000	384371	110000	.....	.....	.....	.....
50	Porto Maurizio . . . . .	38707	5000	1598	160	570	40	3445	500	120	.....	60167	.....	.....	.....	.....	.....
51	Potenza . . . . .	6905	.....	20	.....	2025	1700	1366	.....	.....	.....	265282	.....	.....	.....	.....	.....
52	Racogna . . . . .	10318	3000	6437	260	12284	5600	6902	1740	130	.....	61732	.....	.....	.....	.....	.....
53	Reggio Calabria . . . . .	12903	.....	1360	500	7711	7000	4335	.....	3590	.....	124608	.....	.....	.....	.....	.....
54	Reggio Emilia . . . . .	5468	.....	1830	800	14028	7584	6120	4926	200	.....	812717	.....	.....	.....	.....	.....
55	Roma . . . . .	72008	.....	5409	.....	3204	.....	23567	25000	3551	.....	612717	.....	.....	.....	.....	.....
56	Rovigo . . . . .	25126	7000	9289	2700	13450	2000	5800	1000	5543	4000	6800	.....	.....	.....	.....	.....
57	Salerno . . . . .	6485	.....	1088	.....	348	.....	1245	.....	3200	.....	145092	.....	.....	.....	.....	.....
58	Sassari . . . . .	16040	5800	3209	1039	602	400	6527	2000	2705	.....	174070	.....	.....	.....	.....	.....
59	Siena . . . . .	21624	12030	1375	.....	11026	5200	11802	6700	.....	.....	210000	.....	.....	.....	.....	.....
60	Siracusa . . . . .	8783	.....	4320	1870	1650	660	3110	1720	5600	.....	15711	.....	.....	.....	.....	.....
61	Sondrio . . . . .	5703	2200	1253	590	1300	490	698	200	1340	.....	74714	.....	.....	.....	.....	.....
62	Taranto . . . . .	4970	.....	2973	1000	1272	458	3140	2000	5737	.....	67000	.....	.....	.....	.....	.....
63	Torino . . . . .	134037	100000	40372	35090	24440	25000	16442	10000	13266	.....	177274	.....	.....	.....	.....	.....
64	Trapani . . . . .	8154	.....	3100	.....	1900	.....	1700	.....	.....	.....	33113	.....	.....	.....	.....	.....
65	Treviso . . . . .	37162	10830	2883	400	29032	5150	11675	4650	13423	.....	160025	.....	.....	.....	.....	.....
66	Udine . . . . .	28204	5000	21812	17000	11547	.....	8300	.....	4635	.....	.....	.....	.....	.....	.....	.....
67	Venezia . . . . .	77007	50000	5983	4000	17965	4000	30509	22000	12243	.....	.....	.....	.....	.....	.....	.....
68	Verona . . . . .	49066	15000	3904	2000	33800	13000	15281	10000	41333							





Segue Tav. XII.

Principali categorie di Spese obbligatorie e facoltative

Numero d'ordine	PROVINCIE	AMMINISTRAZIONE				POLIZIA LOCALE ED IGIENE				SICUREZZA PUBBLICA E GIUSTIZIA			
		TOTALE	OBBLIGATORIE		Facoltative	TOTALE	OBBLIGATORIE		Facoltative	TOTALE	OBBLIGATORIE		Facoltative
			Ordinarie	Straordin.			Ordinarie	Straordin.			Ordinarie	Straordin.	
41	Novara . . . . .	914 002	812 438	64 698	36 866	868 174	691 967	48 887	127 320	101 234	73 671	8 478	19 081
42	Padova . . . . .	627 614	573 910	38 330	15 374	506 005	443 583	49 733	12 689	93 417	64 251	3 667	25 491
43	Palermo . . . . .	820 896	738 518	48 576	33 742	1 459 267	1 083 310	337 474	38 483	479 044	352 546	70 271	56 237
44	Parma . . . . .	424 278	388 359	12 400	23 519	367 115	324 039	28 782	14 294	55 677	52 777	1 862	1 031
45	Pavia . . . . .	651 080	575 239	61 517	14 324	696 443	605 538	27 832	62 073	73 950	47 153	4 094	22 705
46	Perugia . . . . .	851 406	767 778	57 019	26 609	1 121 759	737 912	114 404	269 443	90 780	77 363	6 315	7 101
47	Pesaro . . . . .	367 189	338 718	11 784	16 687	435 024	309 060	46 064	79 900	32 765	30 632	691	1 441
48	Piacenza . . . . .	353 160	303 897	68 194	11 069	384 751	308 788	50 677	25 286	52 380	40 248	2 083	10 041
49	Pisa . . . . .	300 241	262 949	18 251	19 041	441 743	391 544	15 407	34 792	133 462	47 883	80 713	4 861
50	Porto Maurizio . . . . .	167 101	142 193	9 248	15 660	200 627	160 489	20 186	19 952	24 332	18 678	3 954	1 701
51	Potenza . . . . .	448 564	382 692	35 501	30 371	441 980	348 375	73 168	30 437	62 366	56 855	3 772	1 721
52	Ravenna . . . . .	408 413	385 189	15 187	8 037	486 205	421 684	5 465	59 054	98 266	74 518	17 000	6 714
53	Reggio Calabria . . . . .	333 072	236 378	21 045	15 649	420 068	288 293	115 728	16 047	47 187	30 501	15 180	1 301
54	Reggio Emilia . . . . .	349 701	322 603	14 004	13 094	272 580	246 470	11 590	14 520	39 898	34 130	920	4 841
55	Roma . . . . .	2 192 617	2 020 363	73 483	98 771	3 979 330	2 571 055	754 905	653 370	750 288	362 903	136 123	251 281
56	Rovigo . . . . .	354 793	329 040	13 141	12 612	351 644	319 998	4 836	26 810	33 503	26 037	1 940	5 721
57	Salerno . . . . .	490 302	417 690	36 108	36 504	498 710	437 675	31 889	29 146	56 007	41 392	5 580	9 031
58	Sassari . . . . .	362 800	317 501	27 097	18 202	367 712	273 779	43 293	50 640	53 938	43 216	10 667	3 111
59	Siena . . . . .	298 378	268 369	9 040	20 969	388 940	337 629	36 072	15 239	41 344	35 261	2 473	3 611
60	Siracusa . . . . .	327 489	200 889	118 546	8 034	287 256	242 291	41 204	3 761	99 751	82 122	16 669	96
61	Sondrio . . . . .	155 463	111 203	14 090	170	125 913	119 732	2 371	3 810	20 512	16 769	569	3 171
62	Teramo . . . . .	186 950	171 930	10 970	4 030	141 456	106 967	6 220	28 269	36 992	33 396	2 581	1 011
63	Torino . . . . .	1 501 833	1 301 136	126 038	74 159	1 442 165	1 284 300	53 891	104 074	298 521	195 203	5 394	97 321
64	Trapani . . . . .	255 463	237 764	4 515	13 184	226 754	212 879	9 217	4 658	115 793	111 960	3 545	281
65	Traviso . . . . .	530 601	482 474	30 528	17 599	453 885	388 116	34 523	31 246	61 919	48 872	5 851	7 121
66	Udine . . . . .	641 597	570 114	58 688	12 795	607 880	537 286	50 432	20 162	68 747	52 466	4 414	11 841
67	Venezia . . . . .	683 833	623 732	28 046	32 055	746 091	695 188	20 029	30 874	269 171	156 349	2 737	100 041
68	Verona . . . . .	672 651	529 139	128 190	15 302	556 808	523 744	17 025	16 039	120 737	91 896	4 165	24 621
69	Vicenza . . . . .	528 371	460 403	55 816	12 152	470 957	448 343	11 331	11 283	76 397	54 955	4 234	17 201

per provincie, compreso il comune capoluogo.

Anno 1875.

OPERE PUBBLICHE				ISTRUZIONE				CULTO				BENEFICENZA				Numero d'ordine
TOTALE	OBBLIGATORIE		Facollative	TOTALE	OBBLIGATORIE		Facollative	TOTALE	OBBLIGATORIE		Facollative	TOTALE	OBBLIGATORIE		Facollative	
	Ordinarie	Straordin.			Ordinarie	Straordin.			Ordinarie	Straordin.			Ordinarie	Straordin.		
1644 140	432 019	836 713	375 408	1 037 763	775 523	59 093	223 148	212 102	96 910	43 046	72 146	122 377	92 470	2 623	27 284	41
1107 373	771 993	143 941	191 439	557 163	394 030	36 544	126 589	32 081	8 844	4 417	18 820	337 922	83 034	68 894	186 434	42
1618 643	442 546	435 308	740 789	833 508	553 925	59 686	219 897	275 333	194 012	7 201	74 120	417 815	176 625	51 553	189 637	43
671 638	211 419	411 132	49 087	330 978	254 765	6 350	69 863	17 924	7 414	8 002	2 508	183 025	69 358	14 835	98 832	44
1 032 226	378 850	529 366	124 010	778 315	541 740	42 996	193 579	180 772	35 956	18 728	76 088	137 393	49 471	13 163	74 759	45
1 633 272	378 849	826 692	427 731	977 120	548 846	41 657	386 617	94 038	22 339	51 102	20 607	152 576	117 227	9 677	25 672	46
422 591	138 234	233 000	51 357	338 754	225 594	4 193	108 967	21 867	8 647	3 777	9 443	85 682	68 249	4 615	12 818	47
882 479	262 853	544 238	75 388	367 341	280 462	5 162	81 697	13 042	2 896	6 850	3 295	135 686	73 040	14 288	48 358	48
948 009	260 148	242 755	445 106	251 784	184 535	16 690	50 559	9 879	2 223	4 849	2 807	205 393	142 287	9 325	53 781	49
540 683	94 989	342 875	103 019	197 976	149 570	3 552	44 854	22 388	11 778	2 371	8 239	41 710	15 493	112	26 105	50
1 255 927	224 567	871 770	159 590	403 186	252 774	18 246	132 166	59 432	23 038	13 193	24 171	84 294	66 083	4 259	13 952	51
195 676	418 496	208 011	169 169	431 905	230 800	7 651	193 454	11 701	3 098	6 528	2 075	139 322	100 197	6 173	32 952	52
1 501 131	186 794	1 158 296	156 041	363 089	280 905	15 426	66 758	29 603	14 715	2 317	12 571	152 453	85 658	58 608	8 187	53
379 608	121 445	237 596	20 567	323 221	220 076	7 750	95 395	28 866	6 670	4 504	17 632	169 363	74 348	1 268	93 747	54
1 130 743	1 825 259	1 317 829	5 987 655	1 932 646	1 381 043	10 641	540 962	144 364	35 406	17 273	91 685	1 390 180	228 307	40 258	1 121 615	55
734 789	472 232	195 137	67 420	317 468	211 709	32 776	72 983	17 420	10 632	3 264	3 524	201 964	70 650	15 975	115 339	56
1 327 238	325 446	768 842	232 950	460 137	408 304	9 895	46 938	73 571	22 509	25 516	25 546	115 521	99 501	1 805	14 215	57
595 597	129 138	369 770	96 689	310 517	223 560	53 141	33 816	29 163	13 663	2 115	13 388	35 864	26 770	600	8 494	58
844 571	201 235	401 774	81 562	256 423	104 996	24 648	126 779	11 379	2 763	1 203	7 413	211 789	153 955	1 120	56 714	59
550 860	68 040	314 286	168 534	208 749	153 310	6 015	49 424	47 360	28 519	4 499	14 342	149 876	131 204	7 958	10 714	60
585 592	89 543	460 445	35 604	269 019	135 838	44 620	88 561	56 188	26 305	18 895	10 988	29 381	28 035	600	716	61
634 728	68 456	496 154	70 118	157 305	136 607	3 863	16 335	22 514	12 674	4 281	5 536	66 357	61 742	1 183	3 435	62
1 875 862	762 763	836 104	1 276 995	2 810 140	1 500 312	712 445	507 383	220 805	76 906	14 840	129 059	560 060	190 267	3 450	366 343	63
735 661	120 381	168 228	466 452	263 865	173 771	2 000	88 094	50 278	20 471	3 080	26 727	87 845	73 555	923	16 867	64
1 024 408	374 805	249 062	400 541	558 461	384 621	59 414	114 426	46 427	14 559	16 744	15 124	235 660	53 977	32 779	178 904	65
1 133 380	278 845	644 763	209 782	536 425	422 155	19 657	94 613	84 006	39 435	27 565	17 003	250 780	89 652	41 614	119 514	66
992 414	585 936	129 555	186 923	566 573	388 573	6 015	171 785	35 431	11 894	5 230	18 307	761 483	363 378	23 687	374 418	67
690 481	483 544	140 653	66 284	555 983	407 255	14 753	133 975	50 683	20 467	3 318	26 896	493 179	268 225	17 183	207 771	68
637 976	392 025	132 120	113 833	480 213	341 740	67 671	70 802	134 508	52 352	24 867	57 289	281 673	156 179	22 447	103 047	69

Principali categorie di Spese obbligatorie e facoltative

Numero d'ordine	PROVINCIE	AMMINISTRAZIONE				POLIZIA LOCALE ED IGIENE				SICUREZZA PUBBLICA E GIUSTIZIA			
		TOTALE	OBBLIGATORIE		Facoltative	TOTALE	OBBLIGATORIE		Facoltative	TOTALE	OBBLIGATORIE		Facoltative
			Ordinarie	Straordin.			Ordinarie	Straordin.			Ordinarie	Straordin.	
1	Alessandria . . . . .	876 437	773 555	68 019	34 863	976 448	725 607	170 131	80 710	123 008	91 988	12 589	18 42
2	Ancona . . . . .	446 764	402 927	15 618	28 219	579 988	282 803	41 630	255 555	51 988	41 474	1 286	9 2
3	Aquila . . . . .	409 127	339 802	54 275	15 030	541 066	369 536	127 700	43 830	64 566	46 658	17 433	4
4	Arezzo . . . . .	246 457	220 068	11 633	14 756	355 336	284 212	54 446	16 678	41 614	28 384	10 840	23
5	Ascoli . . . . .	315 596	273 326	24 012	18 258	412 737	163 955	38 336	210 446	33 683	30 991	1 826	9
6	Avellino . . . . .	359 147	310 180	32 469	16 498	352 511	234 146	97 355	21 010	60 731	46 835	12 623	1 25
7	Bari . . . . .	590 360	513 786	34 010	42 564	1 057 013	991 542	39 117	26 354	93 501	77 237	3 079	13 11
8	Belluno . . . . .	324 489	253 626	54 201	16 662	256 822	211 541	42 349	2 033	54 880	28 529	16 332	10 01
9	Benevento . . . . .	196 579	162 512	26 969	7 098	214 873	137 342	68 052	9 479	43 033	36 801	4 207	2 0
10	Bergamo . . . . .	504 851	473 190	18 837	12 824	647 791	567 157	61 069	19 565	54 550	45 217	5 349	3 7
11	Bologna . . . . .	829 595	777 299	29 071	23 225	943 718	799 479	72 038	72 201	190 153	156 614	3 445	30 0
12	Brescia . . . . .	722 594	663 582	37 607	21 405	846 572	762 233	35 441	48 848	102 546	75 713	6 644	20 1
13	Cagliari . . . . .	763 243	630 978	62 790	69 475	633 465	329 247	193 043	111 175	96 864	73 586	15 110	8 1
14	Caltanissetta . . . . .	252 880	237 452	6 230	9 198	344 656	311 906	25 774	6 976	174 704	158 642	14 614	1 6
15	Campobasso . . . . .	351 968	283 593	56 391	11 984	405 413	258 969	134 693	11 751	88 678	51 601	30 235	1 0
16	Caserta . . . . .	806 922	691 660	89 335	25 927	1 107 615	894 036	164 265	49 314	156 288	75 638	78 347	2 3
17	Catania . . . . .	509 356	404 121	58 979	46 256	867 905	673 049	186 632	8 224	180 249	163 166	15 390	1 6
18	Catanzaro . . . . .	362 861	327 044	18 392	17 425	562 171	271 378	273 789	17 004	67 765	58 614	8 021	1 1
19	Chieti . . . . .	289 398	243 291	37 029	9 078	361 029	207 357	142 971	10 701	62 655	44 269	15 071	3 3
20	Como . . . . .	582 023	503 244	19 852	8 927	657 099	525 453	110 487	21 159	67 134	59 993	1 036	6 1
21	Cosenza . . . . .	807 867	282 183	14 474	11 210	310 263	187 156	101 267	21 840	57 321	49 603	6 653	1 0
22	Cremona . . . . .	505 308	464 695	32 830	7 783	503 758	456 812	34 229	14 717	52 760	41 980	490	10 2
23	Cuneo . . . . .	775 327	661 091	81 009	32 627	667 460	580 226	84 457	52 777	81 666	58 995	5 776	16 4
24	Ferrara . . . . .	407 526	366 642	34 096	6 788	430 751	368 675	33 168	28 908	64 346	48 081	6 159	10 1
25	Firenze . . . . .	1 352 079	1 209 945	107 277	34 857	1 757 536	1 410 600	120 645	226 291	269 244	170 029	10 350	8 4
26	Foggia . . . . .	471 014	406 545	43 041	21 428	672 065	475 422	180 433	16 210	102 467	55 133	45 979	1 1
27	Forlì . . . . .	377 475	348 456	16 564	12 455	505 818	368 774	63 628	73 416	59 155	53 256	653	5 2
28	Genova . . . . .	1 244 885	1 128 092	80 393	56 395	1 736 062	1 213 197	403 503	119 362	333 433	181 969	9 228	142 1
29	Girgenti . . . . .	315 937	275 123	27 456	18 358	408 406	331 554	70 596	6 256	160 026	132 519	26 381	4
30	Grosseto . . . . .	156 661	134 408	13 383	8 870	286 229	216 409	23 740	46 780	36 033	30 646	3 225	2
31	Lecco . . . . .	467 758	409 368	38 585	19 805	835 622	617 991	175 035	42 596	67 121	45 573	18 462	3
32	Livorno . . . . .	327 283	188 873	14 850	123 560	424 515	369 354	89 911	15 250	105 461	70 241	1 100	34
33	Lucca . . . . .	804 703	275 200	11 120	18 383	396 809	279 959	96 950	19 900	67 437	35 000	19 646	12
34	Macerata . . . . .	372 201	341 133	15 068	16 000	481 323	123 990	49 403	307 930	34 289	28 341	2 110	2
35	Mantova . . . . .	490 211	440 786	25 471	23 954	531 238	488 276	20 082	22 880	107 210	64 822	27 453	14
36	Massa-Carrara . . . . .	166 188	141 385	20 578	4 175	286 685	148 991	106 386	31 308	26 044	24 565	979	
37	Messina . . . . .	413 797	356 811	35 805	21 181	713 912	498 911	199 753	15 248	210 077	170 187	10 220	2
38	Milano . . . . .	2 670 637	1 776 111	865 637	28 889	2 044 099	1 843 670	76 521	123 908	433 969	316 523	3 920	113
39	Modena . . . . .	891 773	367 136	18 506	6 131	353 602	266 628	69 138	17 836	48 003	38 848	3 837	3
40	Napoli . . . . .	1 416 116	1 308 256	64 156	43 704	2 369 464	2 130 406	152 324	86 734	631 080	397 810	48 382	183

provincie, compreso il comune capoluogo.

Anno 1876.

TOTALI	OPERE PUBBLICHE				ISTRUZIONE				CULTO				BENEFICENZA				Numero d'ordine
	OBBLIGATORIE		Facoltative	TOTALE	OBBLIGATORIE		Facoltative	TOTALE	OBBLIGATORIE		Facoltative	TOTALE	OBBLIGATORIE		Facoltative		
	Ordinarie	Straordin.			Ordinarie	Straordin.			Ordinarie	Straordin.			Ordinarie	Straordin.			
270 447	674 447	1 302 201	293 799	1 428 972	888 123	128 614	412 235	79 210	33 405	20 909	25 496	109 741	62 310	3 052	44 379	1	
555 943	260 827	213 972	81 144	436 427	290 715	15 167	190 545	16 803	8 887	1 406	6 420	146 109	111 537	10 559	26 013	2	
651 546	141 839	768 027	138 690	396 326	301 932	18 071	76 323	46 350	22 616	4 947	16 787	62 890	47 378	2 046	13 466	3	
323 240	239 907	185 275	98 058	238 784	139 778	8 020	90 991	17 501	5 460	181	11 860	240 920	169 211	6 710	64 999	4	
647 755	117 002	467 005	63 748	278 785	154 753	19 569	104 463	19 800	10 085	2 531	7 184	67 978	47 204	1 519	19 255	5	
072 069	104 810	684 968	332 291	293 379	238 283	5 352	49 744	77 934	38 434	15 387	24 113	79 382	55 917	4 353	19 112	6	
034 914	337 702	2 231 252	465 960	667 704	379 763	35 580	252 361	37 354	15 072	12 232	10 030	342 541	218 054	11 100	113 387	7	
438 526	123 214	457 505	57 807	335 162	166 600	122 670	45 892	95 910	38 304	39 503	18 103	187 719	32 394	23 803	131 522	8	
719 402	53 949	520 617	142 836	155 060	131 076	8 460	15 524	68 060	33 159	12 846	22 055	40 858	19 775	709	20 374	9	
494 545	356 485	100 657	41 403	463 077	385 088	14 435	65 554	44 605	29 678	5 090	9 847	154 944	74 407	8 531	72 006	10	
291 753	594 014	292 422	105 317	991 995	627 185	60 538	304 272	14 217	5 769	5 117	3 331	549 541	235 640	5 526	308 375	11	
603 211	474 836	105 024	105 321	739 631	533 384	16 953	189 294	84 650	52 687	11 468	20 425	230 560	73 536	14 307	142 727	12	
864 355	268 211	839 513	757 131	405 936	349 922	68 234	77 780	117 100	29 544	21 451	60 135	68 762	16 357	6 703	45 699	13	
203 192	147 305	543 739	204 148	224 498	151 678	6 950	65 870	58 693	25 194	6 209	27 290	150 435	102 265	3 540	44 630	14	
665 357	82 239	787 909	185 209	394 716	234 310	127 092	33 314	109 822	63 217	22 181	24 424	58 053	44 673	6 333	7 045	15	
123 630	325 857	1 372 135	425 668	714 366	439 793	33 979	240 594	78 728	31 122	16 858	30 748	172 974	105 779	17 768	49 427	16	
163 630	237 299	864 287	1 064 064	501 737	334 653	40 826	126 258	102 596	42 391	11 796	48 409	302 519	129 881	56 450	116 188	17	
309 748	140 609	844 580	323 559	341 082	258 921	9 679	72 482	60 322	19 291	13 093	27 938	116 707	97 462	3 192	16 053	18	
793 461	88 685	615 309	91 467	237 249	194 016	4 745	38 488	69 656	28 648	16 490	24 518	87 129	54 596	18 814	13 719	19	
719 955	375 739	247 818	96 398	543 041	441 536	28 752	72 753	165 712	95 293	31 172	39 307	145 807	39 037	12 232	94 568	20	
634 489	121 686	262 182	254 621	238 805	205 131	2 262	31 412	60 778	27 971	20 672	12 135	116 885	108 123	2 047	6 715	21	
511 473	395 109	44 151	72 613	556 022	324 593	127 023	104 406	23 579	7 091	2 845	13 643	215 353	60 986	11 370	142 997	22	
1136 063	451 183	1 467 014	217 866	1 024 929	746 621	46 550	231 758	87 620	30 889	13 413	43 318	83 602	68 491	2 730	12 381	23	
764 005	395 609	322 867	45 529	459 539	300 344	29 347	129 848	19 361	5 910	9 772	3 679	308 705	138 129	10 878	159 698	24	
092 063	1 245 638	547 048	2 306 377	1 276 144	800 687	39 227	436 230	13 230	7 972	1 225	4 033	1 079 106	923 906	34 276	120 924	25	
102 162	402 958	1 412 381	286 823	512 442	236 505	41 716	234 131	85 485	52 200	11 153	22 132	241 683	168 755	21 283	51 645	26	
514 070	230 120	241 326	46 615	399 991	220 378	8 039	171 574	12 932	3 999	1 413	7 520	18 724	4 914	2 202	11 608	27	
136 046	661 265	1 600 872	2 573 909	1 660 132	1 147 573	135 711	376 848	39 083	27 003	4 086	7 994	239 381	126 940	38 473	73 968	28	
473 483	199 778	576 706	99 001	255 247	193 206	11 650	50 391	88 852	60 055	14 014	14 783	145 816	110 698	5 402	29 716	29	
322 066	121 355	269 267	31 434	143 134	98 655	6 025	38 454	5 804	2 301	6	3 497	122 854	87 425	12 818	22 611	30	
167 033	251 049	630 947	285 037	598 741	406 787	17 216	174 738	95 317	28 546	11 702	55 069	270 629	205 627	3 569	61 433	31	
553 192	230 223	178 789	146 174	306 551	231 716	4 550	70 285	3 200	1 221	.....	1 979	553 293	429 983	.....	123 316	32	
519 637	259 410	154 242	105 985	297 761	164 932	39 686	93 143	22 365	17 271	836	4 258	129 781	97 030	6 340	25 511	33	
714 341	191 496	330 651	192 194	272 364	158 893	10 015	203 456	29 170	145	2 851	26 174	75 160	56 401	.....	18 759	34	
706 946	539 519	79 153	88 274	554 425	386 386	22 998	144 591	79 389	7 770	67 196	4 423	268 716	96 685	6 533	165 498	35	
454 982	160 837	256 722	37 423	213 191	150 362	775	62 034	19 576	5 824	10 462	3 230	52 128	41 302	3 815	7 011	36	
1373 632	252 955	678 406	442 271	496 677	363 524	38 630	94 523	65 441	16 243	19 549	29 649	214 866	112 449	46 280	56 128	37	
1121 707	1 011 034	472 078	638 595	1 906 504	1 439 504	52 218	414 712	112 469	46 106	10 904	55 459	991 636	432 212	43 333	516 091	38	
497 604	218 756	249 695	31 253	407 907	247 880	68 197	91 830	19 671	10 572	1 442	7 657	218 874	100 933	3 847	114 094	39	
1334 943	707 123	1 990 384	637 436	1 368 441	814 031	52 056	502 354	204 723	137 831	55 222	11 670	783 173	78 232	7 295	697 646	40	

Segue Tav. XII bis.

Principali categorie di Spese obbligatorie e facoltative

Numero d'ordine	PROVINCIE	AMMINISTRAZIONE				POLIZIA LOCALE ED IGIENE				SICUREZZA PUBBLICA E GIUSTIZIA			
		TOTALE	OBBLIGATORIE		Facoltative	TOTALE	OBBLIGATORIE		Facoltative	TOTALE	OBBLIGATORIE		Facoltative
			Ordinarie	Straordin.			Ordinarie	Straordin.			Ordinarie	Straordin.	
41	Novara . . . . .	985 007	824 198	74 646	36 168	921 089	695 555	76 919	148 565	97 815	67 532	9 322	20
42	Padova . . . . .	599 680	455 856	128 819	15 005	523 943	462 500	44 759	16 684	102 428	67 517	10 132	24
43	Palermo . . . . .	823 331	742 724	47 944	32 668	1 468 736	1 082 673	346 710	39 351	496 948	363 534	79 269	54
44	Parma . . . . .	464 781	411 880	30 457	22 444	365 598	336 333	16 063	13 202	57 989	55 081	1 970	
45	Pavia . . . . .	616 782	567 249	31 937	17 596	755 633	604 510	44 662	106 461	76 422	49 798	3 238	23
46	Perugia . . . . .	833 610	753 850	51 518	28 242	1 195 464	769 787	152 756	272 921	100 137	87 718	7 397	54
47	Pesaro . . . . .	381 792	346 252	19 361	16 179	442 277	318 016	41 223	83 038	37 664	32 760	2 922	14
48	Piacenza . . . . .	351 940	303 628	37 810	10 502	366 847	307 971	37 968	20 908	49 983	37 801	2 426	21
49	Pisa . . . . .	315 613	274 300	21 319	19 994	468 967	410 758	24 856	33 353	146 987	60 805	81 433	41
50	Porto Maurizio . . . . .	173 012	147 312	9 417	16 263	205 149	171 797	15 704	17 648	26 866	19 585	5 531	11
51	Potenza . . . . .	469 404	399 898	45 070	24 436	457 182	361 666	79 788	15 728	72 963	64 029	7 596	11
52	Ravenna . . . . .	404 457	373 787	18 368	12 302	519 741	411 659	37 459	70 623	85 414	73 594	6 617	51
53	Reggio Calabria . . . . .	345 130	314 468	21 248	9 414	504 278	304 476	181 948	17 854	52 502	48 904	6 983	11
54	Reggio Emilia . . . . .	364 532	325 927	15 890	22 715	287 947	256 602	16 471	14 874	35 728	30 569	535	41
55	Roma . . . . .	2 199 543	2 007 449	84 969	107 125	4 052 264	2 523 307	780 286	748 671	694 436	383 022	62 401	249
56	Rovigo . . . . .	363 912	329 092	23 325	11 495	379 390	327 518	14 038	37 834	41 296	30 439	130	16
57	Salerno . . . . .	498 453	437 535	44 085	16 835	502 121	402 329	65 046	34 746	66 767	55 042	10 028	11
58	Sassari . . . . .	405 866	332 135	43 966	29 763	462 007	245 437	144 675	71 895	64 492	48 271	15 806	
59	Siena . . . . .	303 022	268 826	12 450	20 746	396 595	346 383	35 646	14 566	44 696	39 656	825	41
60	Siracusa . . . . .	346 409	214 502	122 764	9 148	331 818	245 359	77 127	9 332	94 569	80 949	13 204	
61	Sondrio . . . . .	142 072	115 212	23 820	2 840	129 979	116 631	10 357	2 991	22 382	17 145	1 230	41
62	Teramo . . . . .	191 925	176 427	14 021	2 477	153 701	108 633	15 737	34 331	27 879	26 063	1 816	41
63	Torino . . . . .	1 544 262	1 320 922	150 620	72 720	1 564 813	1 384 922	119 959	109 932	323 125	205 559	14 597	102
64	Trapani . . . . .	254 032	230 472	7 885	15 675	224 202	205 938	11 276	6 988	111 890	107 863	2 839	11
65	Treviso . . . . .	537 530	479 452	39 685	18 393	488 278	395 000	63 478	29 800	64 707	54 100	3 456	71
66	Udine . . . . .	612 530	545 602	52 935	13 933	635 934	527 198	80 529	28 207	103 593	68 724	21 968	12
67	Venezia . . . . .	664 098	606 828	28 051	29 219	774 555	703 189	42 216	29 150	254 549	159 715	1 646	23
68	Verona . . . . .	646 815	554 685	74 612	17 518	606 319	548 848	37 851	19 620	115 553	84 039	2 137	29
69	Vicenza . . . . .	527 661	457 739	58 945	10 977	490 636	446 530	29 862	14 244	89 644	64 875	6 522	18

provincie, compreso il comune capoluogo.

Anno 1876.

NUMERO	OPERE PUBBLICHE				ISTRUZIONE				CULTO				BENEFICENZA				Numero d'ordine
	OBBLIGATORIE			Facoltative	TOTALE	OBBLIGATORIE			Facoltative	TOTALE	OBBLIGATORIE			Facoltative			
	Ordinario	Straordin.	Facoltative			Ordinarie	Straordin.	Facoltative			Ordinarie	Straordin.	Facoltative				
87546	417 498	973 781	216 272	1 090 200	777 085	87 433	225 682	225 491	88 768	34 518	102 208	125 674	89 731	4 620	31 323	41	
42 691	759 891	151 040	251 760	573 544	406 967	44 526	122 051	38 050	10 839	9 417	18 294	305 383	89 101	64 944	151 338	42	
84 320	433 987	749 140	1 181 802	854 264	558 775	66 322	229 167	263 025	182 962	7 334	73 729	448 972	187 963	67 668	193 341	43	
84 737	215 398	495 796	29 343	861 853	257 843	12 107	91 905	20 190	11 098	5 822	3 270	199 745	69 113	21 744	108 888	44	
82 304	400 264	508 082	153 958	808 074	596 727	40 182	171 165	54 728	14 778	6 725	33 225	156 544	4 909	12 807	138 828	45	
69 303	385 770	1 608 699	175 034	1 027 941	541 920	44 663	441 358	40 935	18 772	5 933	16 230	160 744	119 404	15 243	26 097	46	
79 214	131 594	294 999	52 621	358 982	236 196	12 549	110 187	18 335	7 909	4 050	6 376	83 490	67 360	2 892	13 238	47	
75 033	253 666	451 276	11 091	385 828	290 713	7 998	87 117	15 703	2 372	7 616	5 715	150 974	70 570	5 468	74 936	48	
80 251	273 147	560 309	366 795	285 258	198 406	30 105	53 747	5 579	1 705	2 326	1 548	208 177	135 624	6 168	66 385	49	
82 823	130 105	334 478	38 240	222 603	157 688	25 948	38 967	22 662	12 611	2 535	7 516	18 562	15 599	414	2 549	50	
83 332	213 842	1 574 123	225 417	543 869	295 359	40 211	208 319	46 026	23 218	11 868	11 440	82 619	64 813	3 267	14 539	51	
85 313	414 482	216 426	124 905	446 097	249 558	10 784	185 755	6 076	1 580	2 177	2 319	143 613	60 426	11 606	71 581	52	
71 093	112 286	926 979	331 828	366 358	209 008	9 152	58 198	23 184	4 419	2 387	16 378	175 819	103 932	16 814	55 073	53	
82 729	117 094	302 446	13 219	336 023	222 538	16 393	97 092	24 733	2 356	6 876	15 501	167 760	69 541	2 520	95 699	54	
82 030	1 904 009	1 785 767	5 842 254	1 950 506	1 375 376	64 095	511 035	146 902	30 056	53 079	63 787	1 461 379	234 112	40 531	1 186 736	55	
83 752	456 264	108 575	88 913	364 771	218 339	58 861	87 571	15 757	6 507	2 152	7 098	209 186	25 715	17 705	165 766	56	
84 683	216 689	1 340 122	401 872	515 178	401 484	22 000	91 694	63 135	19 099	20 750	23 286	118 198	98 081	3 248	16 869	57	
82 975	109 142	641 333	182 494	312 590	225 877	48 119	38 594	22 575	4 788	4 718	13 069	36 590	21 984	100	14 436	58	
80 071	188 820	307 215	54 036	249 055	113 913	12 820	122 322	18 660	3 272	1 750	8 638	224 745	164 815	2 587	57 343	59	
86 011	86 200	500 406	171 405	222 976	157 115	7 756	58 105	45 966	28 087	8 599	14 280	137 985	120 929	6 146	10 910	60	
89 892	92 164	337 639	30 079	315 264	132 127	169 898	13 239	33 599	19 666	5 102	8 831	37 842	27 471	2 795	7 576	61	
89 679	47 384	436 332	35 763	159 590	135 764	10 376	13 450	20 686	12 478	3 887	4 321	64 832	60 390	963	3 459	62	
84 997	906 403	542 107	386 487	2 563 730	1 651 233	173 143	739 354	181 468	75 075	26 429	79 964	541 962	188 721	3 462	349 779	63	
85 461	118 708	176 585	230 168	269 842	173 892	3 300	92 650	51 641	20 323	3 607	27 711	85 193	63 111	647	21 435	64	
86 949	380 957	207 378	180 614	660 863	390 135	119 801	150 927	54 218	10 132	27 111	16 975	278 530	55 853	38 827	183 850	65	
80 906	280 000	555 886	184 920	538 921	422 069	19 742	97 110	80 629	39 129	22 929	18 571	242 435	72 008	30 577	139 850	66	
81 300	647 037	121 788	242 475	604 091	400 029	30 389	173 673	36 355	10 881	10 054	15 420	751 907	358 524	27 703	365 680	67	
77 729	486 232	197 425	88 072	647 876	429 716	70 976	146 984	46 116	20 114	6 694	19 308	545 497	312 430	18 942	214 125	68	
88 493	405 854	143 359	159 280	447 300	347 834	31 845	67 621	131 221	49 289	21 593	60 339	249 836	128 913	20 440	100 477	69	

Principali categorie di Spese obbligatorie e facoltative

Numero d'ordine	COMUNI CAPOLUOGHI	AMMINISTRAZIONE				POLIZIA LOCALE ED IGIENE				SICUREZZA PUBBLICA E GIUSTIZIA		
		TOTALE	OBBLIGATORIE		Facoltative	TOTALE	OBBLIGATORIE		Facoltative	TOTALE	OBBLIGATORIE	
			Ordinarie	Straordin.			Ordinarie	Straordin.			Ordinarie	Straordin.
1	Alessandria . . . . .	80 043	67 228	3 767	9 048	99 794	77 033	22 691	.....	15 500	14 960	.....
2	Ancona . . . . .	96 293	69 667	5 126	1 500	174 713	155 213	9 500	10 000	20 726	14 000	.....
3	Aquila . . . . .	17 635	15 710	400	1 525	32 882	31 572	.....	1 310	8 660	8 660	.....
4	Arezzo . . . . .	49 797	41 147	6 250	2 400	60 803	50 967	5 371	4 465	14 393	11 463	500
5	Ascoli . . . . .	50 584	25 486	4 500	20 648	51 436	27 852	.....	23 584	7 302	7 302	.....
6	Avellino . . . . .	20 675	20 675	.....	.....	29 559	29 509	.....	50	2 875	1 548	.....
7	Bari . . . . .	62 302	51 479	.....	7 823	148 756	144 796	.....	3 960	39 945	28 445	.....
8	Belluno . . . . .	26 636	19 790	.....	6 837	19 360	18 403	.....	957	3 621	3 621	.....
9	Benevento . . . . .	16 424	16 118	.....	306	38 050	29 170	7 500	1 380	8 690	7 935	.....
10	Bergamo . . . . .	92 111	89 611	2 500	.....	83 728	79 728	4 000	.....	12 771	12 771	.....
11	Bologna . . . . .	309 748	303 388	1 360	5 000	455 755	421 241	1 100	33 414	127 698	105 826	.....
12	Brescia . . . . .	94 568	92 768	.....	1 800	151 300	151 300	.....	.....	35 800	18 400	.....
13	Cagliari . . . . .	71 314	63 808	581	3 925	127 418	123 847	.....	3 571	19 760	14 931	221
14	Caltanissetta . . . . .	43 183	42 643	.....	540	64 738	64 738	.....	.....	50 720	50 720	.....
15	Campobasso . . . . .	17 528	13 488	.....	4 040	41 480	33 210	.....	8 270	5 605	5 605	.....
16	Caserta . . . . .	29 347	29 347	.....	.....	77 648	74 748	100	2 800	15 060	14 803	.....
17	Catania . . . . .	190 802	98 388	4 486	27 928	388 639	312 315	74 124	2 200	61 916	61 616	300
18	Catanzaro . . . . .	27 389	26 782	607	.....	51 957	51 957	.....	.....	13 905	13 905	.....
19	Chieti . . . . .	20 263	19 958	.....	305	27 375	25 974	1 401	.....	9 644	9 644	.....
20	Como . . . . .	47 851	45 832	700	1 319	50 668	45 603	600	4 465	9 220	7 320	.....
21	Cosenza . . . . .	21 158	20 158	.....	1.000	35 697	27 346	.....	8 351	8 839	8 839	.....
22	Cremona . . . . .	100 843	100 343	500	.....	110 792	106 550	.....	4 242	8 834	7 934	.....
23	Cuneo . . . . .	36 404	33 754	.....	2 650	70 630	54 977	11 023	4 630	10 133	6 996	.....
24	Ferrara . . . . .	197 243	179 709	17 534	.....	163 101	152 678	9 340	7 083	29 540	21 300	.....
25	Firenze . . . . .	759 756	674 780	79 976	5 000	1 073 331	949 180	15 000	209 151	198 341	110 130	.....
26	Foggia . . . . .	59 383	56 495	2 000	888	111 746	111 146	.....	600	16 610	15 560	1 000
27	Forlì . . . . .	47 711	47 711	.....	.....	99 997	74 690	24 107	1 200	15 357	12 357	.....
28	Genova . . . . .	608 461	591 161	9 300	8 000	1 030 418	876 641	111 250	42 527	227 376	113 597	2 000
29	Girgenti . . . . .	43 602	41 002	2 600	.....	99 465	96 125	3 040	300	15 500	15 500	.....
30	Grosseto . . . . .	26 726	19 844	6 182	700	33 069	29 071	300	3 698	7 744	6 334	200
31	Lecco . . . . .	36 742	33 314	1 400	2 028	70 006	48 128	360	21 518	8 714	7 100	1 000
32	Livorno . . . . .	276 506	142 506	12 500	121 500	324 498	320 628	.....	3 870	98 837	63 897	1 000
33	Lucca . . . . .	107 785	93 153	7 500	7 132	164 897	98 084	64 111	2 702	29 357	13 376	.....
34	Macerata . . . . .	31 010	31 541	150	2 319	47 056	19 986	.....	27 070	5 622	5 572	.....
35	Mantova . . . . .	107 674	95 995	8 400	3 279	135 335	135 335	.....	.....	26 969	15 427	1 500
36	Massa-Carrara . . . . .	14 665	13 265	100	1 300	35 180	31 080	2 450	1 650	4 100	3 600	.....
37	Massina . . . . .	145 774	133 074	7 000	5 700	372 169	304 769	55 000	12 400	102 774	73 102	1 000
38	Milano . . . . .	3 820 165	1 002 165	2 808 000	10 000	1 063 622	997 882	.....	65 740	304 537	217 464	.....
39	Modena . . . . .	103 268	93 065	9 987	216	163 143	112 493	36 977	13 673	23 341	18 399	920
40	Napoli . . . . .	845 846	811 976	5 000	28 870	1 590 806	1 541 641	15 000	34 165	510 476	330 476	.....



nei comuni capoluoghi di provincia.

Anno 1875.

OPERE PUBBLICHE			ISTRUZIONE			CULTO			BENEFICENZA			Numero d'ordine				
OBBLIGATORIE		Facoltative	TOTALE	OBBLIGATORIE		Facoltative	TOTALE	OBBLIGATORIE		Facoltative	TOTALE		OBBLIGATORIE		Facoltative	
Ordinario	Straordin.			Ordinario	Straordin.			Ordinario	Straordin.				Ordinario	Straordin.		Ordinario
791	65 327	22 550	94 714	174 545	95 363	600	78 582	5 348	.....	3 509	1 848		12 280	5 000	.....	7 230
800	70 916	46 234	1 530	93 728	90 778	250	2 703	3 053	1 853	1 200	.....	75 241	74 741	590	.....	2
970	8 970	.....	.....	31 675	9 505	.....	22 170	3 977	400	.....	3 577	9 335	2 800	595	5 040	3
510	54 481	7 100	58 929	55 859	18 595	991	36 273	9 216	.....	.....	9 216	72 762	16 046	40 000	16 716	4
664	8 316	18 848	4 500	55 028	23 178	.....	32 848	1 917	1 537	.....	380	8 092	1 800	.....	6 292	5
671	3 141	76 730	.....	27 018	23 395	660	2 963	4 016	4 016	.....	.....	15 570	15 570	.....	.....	6
418	37 393	288 923	59 102	94 093	82 892	.....	11 300	4 270	2 000	.....	2 270	23 185	8 185	.....	15 000	7
430	4 430	2 000	.....	24 880	15 627	.....	9 253	1 409	.....	.....	1 409	27 500	.....	.....	27 500	8
800	7 080	.....	74 800	22 823	9 082	.....	13 741	1 864	.....	.....	1 864	13 095	10 695	600	1 800	9
452	58 102	26 350	.....	50 159	44 186	.....	6 023	109	109	.....	.....	58 404	52 688	.....	5 716	10
192	156 377	106 805	13 000	419 466	224 595	5 929	188 942	8 118	6 168	.....	1 950	148 320	44 500	.....	98 820	11
100	54 100	.....	73 000	123 699	73 051	.....	50 668	4 672	.....	.....	4 672	65 580	5 900	.....	59 680	12
421	37 440	9 000	76 981	80 708	27 516	12 601	40 591	6 605	1 050	150	5 405	23 626	926	.....	22 700	13
374	25 422	44 152	.....	38 500	23 252	.....	15 248	7 007	4 176	.....	2 831	30 296	14 201	1 090	15 075	14
765	3 065	.....	700	17 058	6 257	.....	10 801	1 024	.....	.....	1 024	3 532	1 432	.....	2 100	15
257	20 350	113 592	306	60 048	29 608	2 700	27 740	4 575	3 258	.....	1 317	22 061	22 061	.....	.....	16
343	38 488	15 545	589 310	128 714	73 426	.....	55 288	5 599	233	.....	5 366	107 247	15 332	.....	91 915	17
970	24 488	92 482	.....	41 926	35 426	6 500	.....	5 220	1 870	.....	3 350	48 500	48 500	.....	.....	18
802	6 164	44 718	.....	31 209	27 991	3 118	100	5 270	.....	.....	5 270	5 035	5 035	.....	.....	19
296	22 640	21 066	1 500	69 816	40 059	7 849	21 908	1 400	.....	.....	1 400	17 144	8 969	.....	8 175	20
560	4 100	.....	87 460	19 756	13 428	100	6 228	3 447	3 047	.....	400	5 691	3 635	.....	2 056	21
113	34 789	354	120 000	56 441	52 141	.....	4 300	.....	.....	.....	.....	3 700	.....	.....	3 700	22
365	26 392	3 000	29 563	66 244	48 744	500	17 000	1 050	.....	.....	1 050	4 744	2 444	.....	2 300	23
325	64 300	21 267	132 758	151 971	95 743	.....	56 228	17 008	.....	.....	17 008	147 884	43 361	.....	104 523	24
213	848 287	410 847	2 831 079	817 056	474 612	11 000	331 444	2 319	.....	.....	2 319	638 945	544 349	.....	94 596	25
782	41 882	289 000	35 900	205 400	35 106	12 000	158 291	11 451	11 451	.....	.....	46 838	46 838	.....	.....	26
316	21 676	2 840	11 000	94 426	43 173	.....	51 253	.....	.....	.....	.....	2 867	2 142	.....	725	27
470	381 597	1 907 960	22 913	692 662	526 492	65 578	100 592	12 117	12 117	.....	.....	648 468	.....	.....	648 468	28
977	37 047	16 000	4 940	28 192	17 144	.....	11 048	11 072	2 072	.....	9 000	25 000	14 000	.....	11 000	29
654	10 654	.....	1 000	23 201	11 084	.....	12 117	599	310	.....	289	13 230	3 530	.....	9 700	30
314	12 198	3 305	41 891	39 176	24 091	1 835	13 250	2 475	425	.....	2 050	6 140	5 040	.....	1 100	31
356	206 079	142 282	21 995	258 018	194 839	4 000	59 179	800	800	.....	.....	540 264	421 244	.....	119 020	32
140	92 920	10 774	71 446	97 273	38 454	11 250	47 569	14 636	11 435	56	3 145	24 449	22 540	.....	1 909	33
421	18 684	14 040	2 700	45 712	11 349	.....	34 363	3 689	.....	.....	3 689	8 890	7 302	.....	1 588	34
590	27 100	7 600	3 800	97 019	69 890	2 700	24 459	.....	.....	.....	.....	75 750	68 450	.....	7 300	35
118	24 270	27 000	12 878	27 970	14 020	.....	13 950	7 816	.....	7 500	316	5 108	4 108	1 000	.....	36
352	89 784	10 190	207 388	188 947	131 056	16 000	41 891	34 335	.....	10 022	24 313	79 812	24 000	14 714	41 098	37
672	436 316	626 756	250 000	1 076 829	776 692	.....	300 137	4 368	1 500	.....	2 868	455 000	286 500	.....	168 500	38
991	50 468	31 130	14 393	110 685	66 266	16 239	28 190	5 452	5 126	328	.....	88 160	48 500	.....	39 660	39
270	431 106	897 422	84 770	1 045 717	936 006	.....	109 711	99 089	15 000	.....	84 089	631 448	31 528	.....	599 920	40

Segue Tav. XII ter.

Principali categorie di Spese obbligatorie e facoltative

Numero d'ordine	COMUNI CAPOLUOGHI	AMMINISTRAZIONE				POLIZIA LOCALE ED IGIENE				SICUREZZA PUBBLICA E GIUSTIZIA			
		TOTALE	OBBLIGATORIE		Facoltative	TOTALE	OBBLIGATORIE		Facoltative	TOTALE	OBBLIGATORIE		Facoltative
			Ordinarie	Straordin.			Ordinarie	Straordin.			Ordinarie	Straordin.	
41	Novara . . . . .	42 839	42 039	400	400	63 640	63 640			9 511	6 876		2
42	Padova . . . . .	217 437	205 360	10 200	1 877	178 046	157 648	16 000	4 398	51 346	27 441	76	23
43	Palermo . . . . .	448 899	403 119	31 614	14 166	958 864	654 759	273 025	31 080	320 013	236 619	39 841	53
44	Parma . . . . .	135 399	118 235	2 200	14 974	133 859	117 084	15 275	1 500	32 605	32 107	498	
45	Pavia . . . . .	96 988	81 988	15 000		113 010	104 090	5 320	3 600	19 708	10 648		9
46	Perugia . . . . .	65 829	60 863	3 072	2 891	119 957	99 041	18 900	1 996	20 656	16 010	476	41
47	Pesaro . . . . .	41 469	39 468		2 001	50 580	50 580			7 713	7 713		
48	Piacenza . . . . .	106 127	88 974	14 100	3 053	132 653	106 606	14 356	11 691	29 309	19 977		9
49	Pisa . . . . .	83 196	74 296	5 900	3 000	174 759	170 759	4 000		91 422	16 650	70 000	4
50	Porto Maurizio . . . . .	8 792	7 818	724	250	16 010	13 410	2 000	600	6 237	4 323	514	1
51	Potenza . . . . .	12 522	11 922		600	26 065	25 759		306	8 673	8 673		
52	Ravenna . . . . .	90 436	79 865	6 191	4 580	153 924	140 740		13 184	43 975	39 800		4
53	Reggio Calabria . . . . .	57 690	54 311	2 200	1 179	98 334	91 364	740	1 230	15 776	3 313	11 644	
54	Reggio Emilia . . . . .	111 023	96 955	6 826	7 242	93 214	88 323		4 889	19 918	15 668	100	4
55	Roma . . . . .	999 828	948 638	12 183	39 007	2 054 807	1 724 400	2 35 784	94 623	486 728	242 778	6 607	237
56	Rovigo . . . . .	34 309	30 709		3 600	60 098	52 382		7 716	9 124	6 893		2
57	Salerno . . . . .	37 472	30 232	3 500	3 750	75 334	68 854		6 480	7 000	7 000		
58	Sassari . . . . .	39 100	31 780	4 120	3 200	177 257	144 170	29 552	3 535	8 990	8 990		
59	Siena . . . . .	72 876	63 876	500	8 500	84 322	76 362		7 960	13 830	10 680		3
60	Siracusa . . . . .	26 009	24 568	1 288	153	35 755	35 155	100	500	18 523	18 523		
61	Sondrio . . . . .	12 265	12 265			11 899	11 708		191	2 200	1 500		
62	Teramo . . . . .	16 138	16 138			16 254	15 614		640	12 549	12 549		
63	Torino . . . . .	631 144	526 673	76 184	28 287	891 247	837 589		63 658	201 503	118 509		82
64	Trapani . . . . .	54 979	53 161		1 818	55 293	54 116		1 177	24 917	24 629		
65	Treviso . . . . .	68 254	67 754		500	85 004	70 692		14 312	15 094	11 294		3
66	Udine . . . . .	67 586	66 586	1 000		84 057	75 082	5 000	3 975	21 297	13 782		7
67	Venezia . . . . .	358 794	321 509	14 500	22 785	490 858	473 133		17 725	219 118	121 876		97
68	Verona . . . . .	176 098	145 397	27 405	3 296	193 287	183 039		10 248	52 572	29 585		22
69	Vicenza . . . . .	72 014	70 214	1 800		78 479	76 391	1 800	288	26 742	12 512		14

ai comuni capoluoghi di provincia.

Anno 1875.

	OPERE PUBBLICHE			ISTRUZIONE			CULTO				BENEFICENZA			Numero d'ordine		
	OBBLIGATORIE		Facoltative	TOTALE	OBBLIGATORIE		Facoltative	TOTALE	OBBLIGATORIE		Facoltative	TOTALE	OBBLIGATORIE		Facoltative	
	Ordinario	Straordin.			Ordinario	Straordin.			Ordinario	Straordin.			Ordinario			Straordin.
118	27 970	7 341	157 807	80 828	65 915	1 853	13 060	5 057	4 584	.....	473	3 400	3 400	.....	41	
154	120 169	.....	143 405	158 929	107 038	4 000	47 891	1 000	.....	.....	1 000	115 452	16 500	40 000	58 952	42
160	294 270	50 000	545 910	529 503	296 259	54 053	179 191	142 047	140 772	.....	1 275	215 245	55 810	.....	159 405	43
697	53 135	112 262	.....	99 206	68 877	3 400	26 931	1 836	1 746	90	.....	66 046	9 754	.....	56 292	44
400	28 200	1 500	42 700	120 398	66 761	.....	53 637	.....	.....	.....	.....	30 990	24 500	1 200	5 290	45
411	56 226	12 423	169 162	133 218	34 411	3 666	95 141	925	400	525	.....	10 123	7 240	.....	2 883	46
260	32 635	10 000	9 625	40 995	13 748	.....	27 247	383	383	.....	.....	8 883	7 128	.....	1 755	47
745	49 700	13 045	.....	85 150	39 540	2 150	43 460	1 702	1 050	600	52	39 640	20 158	8 000	11 482	48
349	72 565	78 693	389 091	79 400	58 500	1 000	19 900	525	525	.....	.....	28 728	10 188	.....	18 540	49
267	24 432	51 335	.....	16 074	7 479	400	8 195	1 259	500	300	459	20 830	830	.....	20 000	50
082	13 750	2 332	.....	18 390	4 642	.....	13 748	470	420	50	.....	2 601	2 601	.....	.....	51
465	103 935	49 279	44 251	103 657	73 223	5 644	84 790	381	.....	.....	381	20 742	5 614	6 173	8 955	52
661	51 175	548 682	53 804	83 754	52 368	8 627	22 759	2 500	2 500	.....	.....	50 895	8 195	42 700	.....	53
278	31 228	30 050	1 000	97 321	55 129	995	41 197	250	100	.....	150	41 312	.....	.....	41 312	54
864	1 286 291	168 353	5 252 320	1 035 109	751 256	.....	283 853	6 792	.....	.....	6 792	1 184 411	129 000	.....	1 005 411	55
580	19 621	.....	14 959	33 018	20 648	.....	12 370	173	173	.....	.....	19 556	.....	.....	19 556	56
443	32 735	102 208	500	33 300	25 419	500	7 381	.....	.....	.....	.....	27 211	27 011	.....	200	57
156	36 107	31 051	.....	104 667	45 784	51 883	7 000	474	474	.....	.....	17 150	12 366	500	4 284	58
115	21 425	3 140	13 550	80 620	12 734	.....	67 886	1 350	150	1 200	.....	34 610	19 310	.....	15 400	59
848	8 222	42 413	313	20 707	11 464	2 425	6 818	5 554	2 295	.....	3 259	8 169	4 818	.....	3 356	60
900	6 900	39 700	.....	144 455	19 226	42 000	88 229	100	100	.....	.....	1 300	1 300	.....	.....	61
119	2 151	36 968	.....	21 795	19 145	.....	2 650	521	.....	.....	521	7 318	5 818	.....	1 500	62
754	281 464	483 222	1 221 068	1 714 535	737 039	678 477	304 019	62 867	12 917	950	49 000	396 850	40 400	2 000	354 450	63
964	42 212	35 316	40 436	64 693	51 327	.....	13 366	7 301	453	.....	6 848	13 608	9 908	.....	3 700	64
102	33 982	25 000	298 421	86 030	41 888	6 995	37 147	15	.....	.....	15	22 000	.....	.....	22 000	65
549	57 549	.....	23 000	85 460	49 623	.....	35 837	3 239	3 115	.....	124	32 150	7 000	.....	25 150	66
096	247 555	14 619	171 832	316 453	193 510	1 400	121 543	7 837	.....	.....	7 837	546 335	272 500	.....	273 835	67
100	70 300	.....	10 700	151 996	93 766	.....	58 230	2 129	2 129	.....	.....	240 791	216 491	.....	24 300	68
128	34 954	.....	95 344	66 103	45 434	630	20 039	7 437	800	.....	6 637	107 897	72 075	.....	35 322	69

TAV. XII quater.

Principali categorie di Spese obbligatorie e facoltative

Numero d'ordine	COMUNI CAPOLUOGHI	AMMINISTRAZIONE				POLIZIA LOCALE ED IGIENE				SICUREZZA PUBBLICA E GIUSTIZIA			
		TOTALE	OBBLIGATORIE		Facoltative	TOTALE	OBBLIGATORIE		Facoltative	TOTALE	OBBLIGATORIE		Facoltative
			Ordinarie	Straordin.			Ordinarie	Straordin.			Ordinarie	Straordin.	
1	Alessandria . . . . .	77 288	67 668	1 328	8 292	103 974	82 162	21 812	.....	14 930	14 430	.....	5
2	Ancona . . . . .	99 534	84 635	1 800	13 099	149 808	140 638	2 839	6 389	29 193	21 140	.....	8 0
3	Aquila . . . . .	18 577	16 632	400	1 525	31 752	30 202	240	1 310	8 395	8 395	.....	.....
4	Arezzo . . . . .	42 061	38 951	550	2 560	58 283	47 488	6 395	4 405	12 381	10 433	469	14
5	Ascoli . . . . .	32 337	26 487	400	5 500	50 984	26 062	.....	24 322	8 195	7 701	144	3
6	Avellino . . . . .	21 235	21 225	.....	.....	23 301	21 208	.....	2 093	8 898	8 742	.....	1
7	Bari . . . . .	68 600	57 574	2 800	8 226	160 007	151 427	1 500	7 080	34 305	22 805	.....	11 1
8	Belluno . . . . .	22 501	20 164	1 500	837	22 229	18 872	2 400	957	3 451	3 431	.....	.....
9	Benevento . . . . .	21 049	16 043	4 700	306	37 398	30 493	6 000	900	11 564	9 815	.....	1 7
10	Bergamo . . . . .	86 991	86 991	.....	.....	109 756	103 256	4 500	.....	11 646	11 646	.....	.....
11	Bologna . . . . .	322 102	316 082	1 020	5 000	476 232	439 877	670	35 675	132 902	110 801	.....	22 1
12	Brescia . . . . .	104 162	102 162	.....	2 000	153 200	153 200	.....	.....	37 700	20 500	.....	17 1
13	Cagliari . . . . .	76 665	65 816	6 924	3 925	128 283	122 111	3 632	2 540	28 721	15 337	7 350	4 0
14	Caltanissetta . . . . .	46 057	46 057	.....	.....	74 940	74 940	.....	.....	40 000	40 000	.....	.....
15	Campobasso . . . . .	13 738	13 698	.....	40	35 628	33 183	2 445	.....	6 857	6 857	.....	.....
16	Caserta . . . . .	39 258	38 958	300	.....	75 990	70 328	2 242	3 520	13 054	12 797	.....	.....
17	Catania . . . . .	150 495	88 591	41 132	20 772	400 683	323 809	74 674	2 200	61 216	60 216	1 000	.....
18	Catanzaro . . . . .	34 653	31 138	2 000	1 515	56 252	55 772	.....	480	13 028	13 028	.....	.....
19	Chieti . . . . .	18 159	17 918	.....	241	28 174	28 074	50	50	9 205	9 205	.....	.....
20	Como . . . . .	51 888	46 633	4 735	520	75 288	47 224	18 780	9 284	9 300	7 400	.....	.....
21	Cosenza . . . . .	20 611	19 611	.....	1 000	35 787	27 412	.....	8 375	8 855	8 855	.....	.....
22	Cremona . . . . .	99 433	98 933	500	.....	110 747	105 600	.....	5 147	10 384	8 534	.....	.....
23	Cuneo . . . . .	45 410	34 851	8 408	2 650	93 629	56 337	31 492	5 800	10 386	7 946	.....	.....
24	Ferrara . . . . .	163 620	138 468	25 152	.....	196 394	164 410	15 063	16 901	36 830	30 389	168	.....
25	Firenze . . . . .	744 467	659 855	79 612	5 000	1 042 707	800 527	30 000	212 180	197 811	112 600	.....	.....
26	Foggia . . . . .	63 743	62 356	700	787	128 183	125 583	2 000	600	18 793	18 173	520	.....
27	Forlì . . . . .	47 183	47 183	.....	.....	106 028	73 721	31 107	1 200	18 507	15 507	.....	.....
28	Genova . . . . .	615 101	559 361	46 740	9 000	986 503	736 442	211 690	38 370	236 596	120 107	.....	.....
29	Girgenti . . . . .	40 170	37 570	2 600	.....	99 888	96 148	3 240	500	16 600	16 600	.....	.....
30	Grosseto . . . . .	24 053	19 543	3 444	1 066	32 221	29 121	600	2 500	7 994	6 334	200	.....
31	Lecce . . . . .	40 904	38 156	.....	2 748	65 899	56 031	8 288	1 590	15 213	7 700	6 400	.....
32	Livorno . . . . .	284 139	149 139	13 500	121 500	361 822	327 952	30 000	3 870	100 037	65 097	1 000	.....
33	Lucca . . . . .	102 937	94 505	1 300	7 132	115 881	101 960	34 760	9 161	31 571	12 113	7 500	.....
34	Macerata . . . . .	35 587	31 014	1 800	2 773	48 632	19 626	2 000	27 006	7 045	6 995	.....	.....
35	Mantova . . . . .	108 335	95 997	9 059	3 279	139 598	138 398	1 200	.....	25 398	15 356	.....	.....
36	Massa-Carrara . . . . .	28 060	13 960	14 000	100	40 365	33 120	5 400	1 845	4 725	4 225	.....	.....
37	Messina . . . . .	140 903	127 703	7 000	6 200	383 229	310 629	62 000	12 600	105 848	76 176	1 000	.....
38	Milano . . . . .	1 857 351	1 025 131	822 220	10 000	1 135 203	1 046 717	.....	88 489	326 872	234 539	.....	.....
39	Modena . . . . .	102 484	92 540	9 544	400	153 562	109 019	35 248	9 295	22 511	16 668	2 033	.....
40	Napoli . . . . .	853 899	819 029	6 000	28 870	1 641 688	1 548 896	26 743	66 049	526 026	343 526	2 500	.....

soli comuni capoluoghi di provincia.

Anno 1876.

OPERE PUBBLICHE				ISTRUZIONE				CULTO				BENEFICENZA				Numero d'ordine
OBBLIGATORIE			Facoltative	TOTALE	OBBLIGATORIE			Facoltative	TOTALE	OBBLIGATORIE			Facoltative			
TOTALE	Ordinarie	Straordin.			Ordinario	Straordin.	Facoltative			Ordinarie	Straordin.	Facoltative		TOTALE	Ordinarie	
5700	68345	17490	69865	228214	100131	.....	128083	6236	.....	4388	1848	12400	5000	.....	7400	1
3623	84569	.....	39060	101981	53953	.....	48028	2053	920	1133	.....	31402	16875	2883	11644	2
8170	28470	.....	.....	33565	11005	.....	22580	3977	400	.....	3577	9760	2825	595	6340	3
5125	56233	10540	48850	59207	22205	500	36502	10515	300	.....	10215	66538	49822	.....	16716	4
6304	7316	48688	500	54842	22650	.....	32192	1537	1537	.....	.....	8642	1900	.....	6742	5
4430	4580	7850	32000	24700	16116	400	8184	5241	2741	.....	2500	15048	10495	.....	4553	6
2247	54024	228923	85300	98772	88872	400	9500	5270	3900	.....	1370	23985	8685	.....	15300	7
6430	4430	2000	.....	25585	16632	.....	8953	1409	.....	.....	1409	28000	.....	.....	28000	8
4390	4900	.....	29480	20588	8633	374	11581	1864	.....	.....	1864	13995	1595	.....	12400	9
6685	62685	18000	.....	51746	45583	.....	6163	109	109	.....	.....	70662	52888	.....	17774	10
6346	166446	38500	51400	417787	281297	9996	176494	4168	4168	.....	.....	158035	53000	.....	100035	11
6100	61100	.....	15000	162858	78650	.....	74208	4556	.....	.....	4556	65100	6100	.....	59000	12
3820	3820	11800	48081	69209	28406	7842	32961	9076	1500	2171	5405	29915	926	5271	23718	13
34526	34526	62843	.....	39404	24935	.....	14469	8094	5963	.....	2831	35716	14201	1560	10955	14
4385	4385	.....	9430	19120	6919	.....	12201	1374	.....	.....	1374	3607	1432	.....	2175	15
18610	18610	102866	306	54505	28965	2200	23340	5142	3825	.....	1317	23233	23233	.....	.....	16
56299	56299	71949	770758	158285	78457	19000	60828	4655	233	.....	4422	113124	15332	.....	97792	17
28614	28614	6821	182088	50013	33513	7300	9200	5220	3145	.....	2075	6300	6300	.....	.....	18
5435	5435	.....	52205	26041	23691	1050	1300	5270	.....	.....	5270	5747	4132	141	1474	19
22640	22640	.....	3800	63308	40796	.....	22512	.....	.....	.....	.....	15719	8269	.....	7450	20
4100	4100	27258	115533	19070	12887	300	5883	10048	3048	7000	.....	4805	3805	.....	1000	21
34290	34290	354	1000	105682	50666	50000	5016	.....	.....	.....	.....	3407	.....	.....	3407	22
27642	27642	5025	35257	71604	49654	1900	20050	1050	.....	.....	1050	5100	2700	.....	2400	23
166854	166854	149245	5000	186991	108060	15187	63744	5611	1352	4259	.....	151595	41842	2500	104253	24
660217	660217	192860	2204476	818561	462609	23279	332673	2299	.....	.....	2299	630745	539349	.....	91396	25
47160	47160	206730	18359	188613	34206	10684	143723	12694	11251	943	500	57684	57684	.....	.....	26
19720	19720	8967	6000	90630	38823	.....	51807	.....	.....	.....	.....	2581	1855	.....	726	27
392791	392791	40253	2400000	830921	563753	41900	225268	12117	12117	.....	.....	47019	.....	.....	47019	28
32485	32485	11000	29140	32784	19944	.....	12840	2528	1515	.....	1013	20659	19000	.....	1659	29
10214	10214	.....	1260	24550	11984	300	12266	630	341	.....	289	15410	3410	.....	12000	30
14374	14374	16508	48351	43948	27841	1307	14800	4475	425	.....	4050	7140	5040	.....	2100	31
217303	217303	146388	140000	266117	206850	4000	55267	246	246	.....	.....	538264	421244	.....	117020	32
97196	97196	10757	49382	99755	38775	9561	51419	13486	10585	56	2845	24008	21794	.....	2209	33
19084	19084	19260	62971	43360	11349	.....	32011	3786	.....	.....	3786	8053	6667	.....	1388	34
25900	25900	14100	3800	106454	71595	7600	27259	.....	.....	.....	.....	81283	73983	.....	7300	35
33270	33270	32675	16300	28539	14250	.....	14289	420	.....	.....	420	4220	4220	.....	.....	36
129382	129382	30183	238380	222683	156810	16000	49873	33435	.....	10022	23413	93210	36500	14714	41996	37
435523	435523	32100	539049	1111599	797909	7615	306075	4467	1500	.....	2967	468480	279200	.....	189230	38
51282	51282	24046	21543	128195	67458	28644	32098	5402	5102	300	.....	88396	49000	.....	39396	39
500436	500436	1062848	291141	877771	504840	30000	342931	99843	99843	.....	.....	634694	35624	.....	599070	40

Segue Tav. XII quater.

Principali categorie di Spese obbligatorie e facoltative

Numero d'ordine	COMUNI CAPOLUOGHI	AMMINISTRAZIONE				POLIZIA LOCALE ED IGIENE				SICUREZZA PUBBLICA E GIUSTIZIA			
		TOTALE	OBBLIGATORIE		Facoltative	TOTALE	OBBLIGATORIE		Facoltative	TOTALE	OBBLIGATORIE		Facoltative
			Ordinarie	Straordin.			Ordinarie	Straordin.			Ordinarie	Straordin.	
41	Novara . . . . .	43 304	40 925	1 979	400	66 325	63 580	2 745	.....	10 507	7 872	.....	2 635
42	Padova . . . . .	193 747	87 248	104 600	1 899	180 356	162 400	13 202	4 754	51 500	37 867	589	23 044
43	Palermo . . . . .	418 839	403 119	31 614	14 166	958 864	654 759	273 025	31 080	330 044	226 649	39 885	53 510
44	Parma . . . . .	153 479	131 105	7 000	15 374	121 744	120 805	939	.....	34 707	33 828	879	.....
45	Pavia . . . . .	84 985	84 985	.....	.....	109 869	104 949	1 320	3 600	20 333	10 873	.....	9 460
46	Perugia . . . . .	68 857	63 565	2 116	3 176	124 089	105 033	16 560	2 496	23 153	16 960	3 558	2 634
47	Pesaro . . . . .	39 404	37 403	.....	2 001	51 032	51 032	.....	.....	7 864	7 864	.....	.....
48	Piacenza . . . . .	85 043	78 214	3 800	3 029	117 571	101 679	5 872	10 020	27 747	18 515	.....	9 232
49	Pisa . . . . .	93 524	83 424	6 600	3 500	196 927	183 687	12 400	840	101 584	21 440	75 500	4 644
50	Porto Maurizio . . . . .	11 150	9 962	938	250	17 480	15 230	1 650	600	8 413	4 650	2 163	1 600
51	Potenza . . . . .	15 115	15 115	.....	.....	28 087	27 181	.....	906	9 073	9 073	.....	.....
52	Ravenna . . . . .	95 165	80 619	10 166	4 380	153 794	142 358	100	11 336	31 787	29 892	.....	1 895
53	Reggio Calabria . . . . .	74 774	73 624	900	250	108 216	102 196	5 000	1 020	14 287	13 200	187	887
54	Reggio Emilia . . . . .	118 783	97 095	6 200	15 488	94 885	88 205	2 811	3 869	19 367	14 983	235	4 149
55	Roma . . . . .	999 828	948 638	12 183	39 007	2 054 807	1 724 409	235 784	94 623	486 728	242 778	6 607	237 343
56	Rovigo . . . . .	32 386	32 386	.....	.....	60 502	52 088	.....	8 414	14 772	6 896	.....	7 876
57	Salerno . . . . .	36 068	31 702	2 666	1 700	78 383	71 623	500	6 960	8 800	8 800	.....	.....
58	Sassari . . . . .	49 809	33 833	12 426	3 550	163 638	136 250	24 453	2 935	11 331	9 490	1 841	.....
59	Siena . . . . .	77 562	68 562	500	8 500	86 472	79 512	.....	6 960	14 724	10 724	.....	4 000
60	Siracusa . . . . .	34 245	32 204	1 888	153	47 705	36 652	10 706	347	18 523	18 473	.....	.....
61	Sondrio . . . . .	9 615	9 215	.....	400	9 249	8 558	.....	691	3 910	1 900	1 000	1 010
62	Teramo . . . . .	17 452	17 452	.....	.....	17 223	16 583	.....	640	8 144	8 144	.....	.....
63	Torino . . . . .	652 199	536 060	90 033	26 106	955 800	867 842	26 600	61 358	225 082	130 015	10 413	84 654
64	Trapani . . . . .	52 273	46 951	.....	5 322	50 743	49 566	.....	1 177	24 552	24 264	.....	.....
65	Treviso . . . . .	68 844	68 344	.....	500	81 863	70 700	.....	11 163	15 491	11 691	.....	3 800
66	Udine . . . . .	67 586	66 586	1 000	.....	84 057	75 082	5 000	3 975	21 297	13 782	.....	7 515
67	Venezia . . . . .	341 494	319 989	.....	21 505	497 302	479 877	.....	17 425	213 309	122 609	.....	90 700
68	Verona . . . . .	187 900	166 353	17 405	4 202	209 318	197 670	.....	11 648	57 572	29 683	.....	27 889
69	Vicenza . . . . .	67 855	67 355	.....	.....	74 118	73 030	800	288	26 582	13 352	.....	13 230

nei soli comuni capoluoghi di provincia.

Anno 1876.

OPERE PUBBLICHE				ISTRUZIONE				CULTO				BENEFICENZA				Numero d'ordine
TOTALE	OBBLIGATORIE		Facoltative	TOTALE	OBBLIGATORIE		Facoltative	TOTALE	OBBLIGATORIE		Facoltative	TOTALE	OBBLIGATORIE		Facoltative	
	Ordinarie	Straordin.			Ordinarie	Straordin.			Ordinarie	Straordin.			Ordinarie	Straordin.		
72 760	28 050	1 960	42 750	90 255	71 705	5 250	13 300	39 910	4 584	.....	35 326	3 500	3 500	.....	41	
97 292	99 102	20 980	157 210	159 204	109 415	5 000	44 789	1 000	.....	.....	1 000	103 743	17 700	40 000	46 043	
890 180	294 270	50 000	545 910	529 503	296 259	54 053	179 191	142 046	140 771	.....	1 275	215 245	55 840	.....	159 405	
236 462	51 311	185 151	.....	107 661	68 707	3 280	35 674	2 078	2 078	.....	.....	66 246	9 754	.....	56 432	
97 400	28 600	58 800	10 000	120 160	107 997	853	11 310	400	.....	400	.....	38 290	.....	8 000	30 290	
170 946	57 145	61 266	52 535	133 235	36 227	1 400	95 608	350	.....	350	.....	11 080	7 240	.....	3 840	
55 434	32 635	15 000	7 799	42 676	14 928	.....	27 748	388	383	.....	.....	8 883	7 128	.....	1 755	
53 878	49 628	4 250	.....	94 040	42 890	2 150	49 000	1 101	1 050	.....	51	41 482	20 000	.....	21 482	
824 056	76 721	419 835	327 500	106 286	62 130	14 000	30 156	435	435	.....	.....	31 865	12 733	.....	19 132	
16 106	12 580	3 526	.....	24 893	8 510	9 766	6 617	1 259	500	300	459	830	830	.....	50	
16 108	15 130	978	.....	20 511	5 264	.....	15 247	462	462	.....	.....	2 601	2 601	.....	51	
219 240	166 215	38 850	44 175	175 985	79 434	2 880	93 671	381	.....	.....	381	25 331	6 412	10 005	8 914	
263 047	32 768	64 138	166 141	99 061	71 800	.....	27 261	.....	.....	.....	.....	68 237	12 836	11 900	43 501	
74 929	31 979	41 950	1 000	98 418	55 530	623	42 265	318	100	.....	218	37 112	.....	.....	37 112	
6 706 964	1 266 291	168 353	5 252 320	1 035 109	751 256	.....	283 853	792	.....	.....	792	1 194 411	129 000	.....	1 065 411	
28 634	18 824	.....	9 870	65 264	21 429	30 553	13 282	173	173	.....	.....	16 270	.....	.....	16 270	
69 764	34 235	12 631	22 898	57 623	29 534	.....	28 089	.....	.....	.....	.....	29 582	27 782	1 000	800	
190 758	34 170	15 966	110 622	73 259	47 744	19 555	5 960	1 588	475	1 113	.....	12 750	7 266	.....	5 484	
43 233	21 425	18 340	3 468	88 031	23 290	.....	64 741	1 350	150	1 200	.....	47 094	25 094	.....	22 000	
135 339	9 022	124 904	1 413	23 123	12 256	2 725	8 142	5 478	2 295	.....	3 183	7 986	4 813	.....	3 173	
47 600	7 500	39 700	400	146 170	16 550	124 500	5 120	.....	.....	.....	.....	850	300	.....	550	
21 583	2 313	19 270	.....	20 849	18 709	240	1 900	520	.....	.....	520	7 531	5 731	.....	1 800	
754 454	318 462	161 778	284 214	1 426 615	785 436	112 061	529 118	25 718	12 917	6 901	5 900	380 550	40 400	2 000	338 150	
95 639	41 048	31 930	22 661	59 363	48 043	.....	11 320	7 402	553	.....	6 849	11 738	7 930	.....	3 808	
191 035	35 210	6 000	58 825	77 094	41 765	5 683	29 646	15	.....	.....	15	22 960	.....	.....	22 960	
90 549	57 549	.....	23 000	85 460	49 623	.....	35 837	3 239	3 115	.....	124	32 150	7 000	.....	25 150	
515 933	304 391	1 929	209 513	317 530	193 360	1 400	122 770	7 842	.....	.....	7 842	528 408	268 300	.....	260 108	
93 251	70 400	.....	22 851	172 664	104 064	.....	68 600	2 085	2 085	.....	.....	274 191	255 191	.....	19 000	
161 444	58 036	.....	103 408	60 771	45 934	.....	14 837	7 438	800	.....	6 638	87 899	59 075	.....	28 824	

TAV. XIII.

Categorie di spese distinte in obbligatori

COMPARTIMENTI	ONERI patrimoniali	MOVIMENTO di capitali	SPESE DI AMMINISTRAZIONE		POLIZIA LOCALE ED IGIENE		SICUREZZA PUBBLICA	
			Obbligatori.	Facoltative	Obbligatori.	Facoltative	Obbligatori.	Facoltative
Piemonte . . . . .	4 241 133	3 503 181	3 839 871	180 513	3 429 191	345 481	441 040	150 409
Liguria . . . . .	3 424 702	2 172 791	1 462 904	81 932	1 688 351	125 262	232 294	128 619
Lombardia . . . . .	7 426 988	5 324 088	8 046 812	103 263	5 351 862	273 591	643 837	180 125
Veneto . . . . .	2 582 973	2 320 063	4 221 729	140 138	3 748 726	150 764	558 232	203 017
Emilia . . . . .	2 616 953	3 453 478	3 539 012	108 645	3 379 232	284 487	499 531	76 143
Umbria . . . . .	495 156	975 597	824 797	26 609	852 316	269 443	83 678	7 102
Marche . . . . .	806 629	1 099 480	1 453 123	76 444	997 551	876 967	118 822	10 264
Toscana . . . . .	11 123 752	6 226 206	2 973 317	250 665	3 808 870	377 981	548 389	159 226
Roma . . . . .	3 414 523	2 175 792	2 093 846	98 771	3 325 960	653 370	499 026	251 222
Abruzzi . . . . .	1 118 339	944 003	1 104 485	48 300	1 177 552	79 267	226 877	4 932
Campania . . . . .	6 671 676	7 903 735	3 080 526	118 621	4 038 696	170 305	662 494	203 432
Puglie . . . . .	1 436 506	4 245 308	1 376 892	65 189	2 101 062	77 840	226 136	17 725
Basilicata . . . . .	649 236	430 410	418 193	30 371	421 543	20 437	60 627	1 729
Calabria . . . . .	662 135	886 411	956 434	33 737	1 120 950	38 267	157 588	2 907
Sicilia . . . . .	1 844 082	2 803 373	2 727 144	143 302	4 059 888	79 575	1 313 225	93 827
Sardegna . . . . .	856 779	872 526	980 020	82 261	651 121	167 971	124 421	7 087
REGNO . . . . .	49 371 562	45 136 437	39 099 105	1 538 761	40 152 871	3 991 008	6 396 216	1 498 384

TAV. XIII.

Categorie di spese nei comuni urban

COMPARTIMENTI	ONERI PATRIMONIALI		MOVIMENTO DI CAPITALI		SPESE DI AMMINISTRAZIONE		POLIZIA LOCALE ED IGIENE		SICUREZZA PUBBLICA	
	Urbani	Rurali	Urbani	Rurali	Urbani	Rurali	Urbani	Rurali	Urbani	Rurali
Piemonte . . . . .	2 113 466	2 127 667	1 329 564	2 173 617	1 184 173	2 836 211	1 812 826	1 961 846	295 644	295 801
Liguria . . . . .	3 015 882	408 820	1 623 639	549 152	810 783	684 053	1 354 760	458 853	265 598	93 312
Lombardia . . . . .	5 388 305	2 038 683	3 105 453	2 218 635	4 566 242	3 583 833	1 950 784	3 674 669	455 975	367 987
Veneto . . . . .	1 201 615	1 381 358	1 066 188	1 253 875	1 138 491	3 223 376	1 293 365	2 606 125	406 753	354 424
Emilia . . . . .	1 954 506	662 447	2 213 656	1 239 822	1 392 661	2 254 996	1 792 455	1 871 264	375 187	200 420
Umbria . . . . .	177 364	317 792	483 348	492 249	220 108	631 298	380 353	741 406	38 818	51 282
Marche . . . . .	452 955	353 674	655 436	444 044	353 807	1 175 760	503 416	1 371 102	51 599	77 427
Toscana . . . . .	9 467 342	1 656 410	3 861 534	2 364 672	1 351 845	1 672 137	2 186 380	2 000 471	476 788	231 326
Roma . . . . .	2 623 120	791 403	1 576 484	599 308	1 210 269	982 348	2 572 681	1 406 649	624 906	125 322
Abruzzi e Molise . . . . .	233 539	884 800	285 950	658 053	146 906	1 005 879	207 813	1 049 006	51 638	180 191
Campania . . . . .	5 570 094	1 101 582	6 980 987	922 748	1 518 921	1 680 226	2 628 157	1 580 844	613 547	252 329
Puglie . . . . .	1 108 956	329 550	4 048 700	196 603	917 243	524 838	1 549 925	628 977	161 141	82 729
Basilicata . . . . .	263 024	386 212	279 172	151 238	129 674	318 890	143 786	298 194	22 261	40 105
Calabria . . . . .	184 392	477 743	505 106	381 305	222 276	767 895	318 247	840 970	58 514	101 931
Sicilia . . . . .	1 566 057	278 025	2 443 420	159 953	2 026 896	843 550	3 426 234	713 229	1 192 258	214 794
Sardegna . . . . .	259 855	596 924	230 029	642 497	168 871	893 410	390 087	429 005	36 763	94 743
REGNO . . . . .	35 578 472	13 793 090	30 688 666	14 447 771	17 559 166	23 073 700	22 511 269	21 632 610	5 127 390	2 767 414



facoltative per compartimenti.

Anno 1875.

OPERE PUBBLICHE		ISTRUZIONE PUBBLICA		CULTO		BENEFICENZA		DIVERSE		CONTABILITÀ SPECIALI	TOTALE
Obbligato.	Facoltative	Obbligato.	Facoltative	Obbligato.	Facoltative	Obbligato.	Facoltative	Obbligato.	Facoltative		
5 482 110	2 189 068	4 830 801	1 285 825	344 774	282 067	422 406	446 016	2 744 273	852 746	8 382 359	43 393 274
3 973 620	366 851	1 387 880	805 744	72 701	26 581	245 430	708 639	2 676 922	158 809	4 078 560	23 268 542
5 830 809	970 279	4 857 008	1 188 695	460 996	217 794	997 730	1 087 487	4 366 229	1 045 929	9 008 667	56 882 239
5 438 618	1 301 626	2 972 469	816 802	317 953	187 181	1 358 780	1 382 582	3 832 991	530 024	8 502 774	40 587 445
4 878 378	654 489	2 464 947	1 143 498	87 060	70 264	854 632	868 358	2 298 171	555 658	6 643 427	34 476 385
1 205 541	427 731	590 503	386 617	73 461	20 607	126 904	25 672	698 400	143 610	1 373 870	8 607 614
1 573 650	329 757	958 239	398 320	70 950	38 378	390 351	46 760	1 512 523	304 340	1 460 586	12 523 334
5 160 151	3 124 194	2 021 264	948 855	62 040	43 513	2 116 807	482 638	4 280 143	439 969	8 405 896	53 254 575
3 143 088	5 987 655	1 391 084	540 062	52 679	91 685	268 565	1 121 613	1 921 598	919 011	6 558 420	34 509 512
2 975 880	418 300	842 164	137 300	166 837	84 045	250 509	51 698	1 012 588	202 105	1 253 826	12 099 027
6 330 058	1 260 434	2 505 431	592 087	299 661	219 824	407 019	740 671	3 347 705	709 129	10 522 920	40 784 444
3 497 564	988 146	1 060 316	625 475	143 779	91 835	625 424	169 547	1 234 575	292 254	4 313 079	22 588 677
1 096 337	159 590	371 020	132 166	35 261	24 171	70 342	13 952	290 222	87 833	553 346	4 766 866
2 303 594	607 304	782 165	149 529	90 988	72 740	399 234	27 527	802 970	114 655	1 411 117	10 910 252
4 432 674	3 339 244	1 929 357	661 599	506 021	258 014	939 788	451 715	3 159 831	868 118	8 941 951	38 352 728
1 111 214	348 528	661 936	112 666	90 052	80 453	47 473	46 264	997 291	134 676	1 518 491	8 891 230
38 723 286	23 173 196	29 027 234	9 426 150	2 875 213	1 809 102	9 521 594	7 671 141	35 176 505	7 358 866	82 929 289	454 876 124

comuni rurali per compartimenti.

Anno 1875.

OPERE PUBBLICHE		ISTRUZIONE PUBBLICA		CULTO		BENEFICENZA		SERVIZI DIVERSI		CONTABILITÀ SPECIALI		TOTALE	
Urbani	Rurali	Urbani	Rurali	Urbani	Rurali	Urbani	Rurali	Urbani	Rurali	Urbani	Rurali	Urbani	Rurali
3 274 209	4 396 969	3 005 261	3 111 375	92 104	534 737	474 124	394 298	2 087 815	1 559 204	6 061 141	2 321 218	21 680 327	21 712 947
2 695 687	1 644 784	1 029 926	663 698	25 025	74 207	728 272	225 797	2 276 647	559 084	3 758 462	320 098	17 584 681	5 683 861
2 054 855	4 746 233	2 107 372	3 488 381	18 585	660 205	765 283	1 319 934	2 748 879	2 663 279	6 625 541	2 383 126	29 787 274	27 094 965
1 562 479	5 177 765	1 037 542	2 761 729	32 845	472 289	1 188 131	1 553 231	1 299 290	3 063 728	4 908 274	3 594 500	15 134 973	25 432 472
1 746 990	3 785 877	1 568 906	2 039 539	36 511	120 813	640 740	1 082 250	1 736 377	1 117 452	4 788 017	1 855 410	18 246 006	16 230 359
587 162	1 046 110	395 051	582 069	9 123	84 945	50 692	101 884	477 197	364 813	790 402	583 468	3 609 618	4 997 998
221 032	1 572 375	391 091	965 468	14 757	94 571	131 851	305 460	784 082	1 032 781	466 667	983 919	4 136 693	8 386 641
5 694 186	3 300 159	1 681 166	1 288 953	40 609	64 944	1 434 447	1 164 998	3 308 127	1 411 985	6 789 825	1 616 071	36 482 249	16 772 326
7 703 476	1 427 267	1 338 079	594 567	29 626	114 738	1 244 536	145 644	1 908 979	931 630	5 805 740	752 680	26 637 896	7 871 616
302 494	3 091 686	216 523	762 941	20 219	230 663	43 674	258 533	288 887	925 806	511 052	742 774	2 308 095	9 790 332
3 435 510	4 134 982	1 805 064	1 292 454	214 180	305 325	865 582	292 108	2 795 147	1 261 687	8 733 997	1 788 923	35 171 166	14 613 278
3 115 843	1 369 867	1 269 410	396 381	104 435	131 179	601 425	193 546	1 168 463	358 366	3 783 147	529 932	17 816 688	4 741 989
265 602	990 325	150 602	252 584	15 807	48 625	31 641	52 653	132 318	245 807	288 668	264 678	1 722 555	3 044 311
1 381 181	1 809 717	295 982	635 712	18 875	144 853	150 436	276 325	363 751	553 874	718 067	693 050	4 226 827	6 683 425
5 967 364	1 804 614	2 005 494	585 462	551 283	312 752	1 112 037	279 466	3 867 593	660 358	8 312 731	629 220	31 971 307	6 381 421
430 979	1 028 763	272 575	502 027	15 044	155 461	61 789	81 948	403 622	728 345	750 080	768 411	3 019 694	5 871 536
40 718 989	41 327 493	18 590 044	19 863 340	1 239 008	3 445 307	9 514 660	7 678 075	25 097 174	17 438 197	63 091 811	19 837 478	269 566 649	185 309 473

TAV. XIII bis.

Categorie di spese distinte in obbligato

COMPARTIMENTI	ONERI patrimoniali	MOVIMENTO di capitali	SPESE DI AMMINISTRAZIONE		POLIZIA LOCALE ED IGIENE		SICUREZZA PUBBLICA	
			Obbligator.	Facoltative	Obbligator.	Facoltative	Obbligator.	Facoltative
Piemonte . . . . .	4 408 385	3 903 182	3 954 660	176 373	3 737 776	391 984	466 358	159 254
Liguria . . . . .	3 912 988	19 282 262	1 365 219	52 678	1 804 201	137 010	213 303	143 994
Lombardia . . . . .	7 634 252	5 452 778	6 060 260	124 218	5 757 640	360 529	720 755	196 211
Veneto . . . . .	2 698 251	2 259 100	4 143 513	133 203	3 977 406	178 471	620 261	203 391
Emilia . . . . .	2 490 083	3 675 696	3 475 517	116 562	3 462 054	311 968	519 486	71 283
Umbria . . . . .	557 181	951 859	805 368	28 242	922 543	272 921	95 115	5 022
Marche . . . . .	654 862	1 021 846	1 437 697	78 656	1 059 356	856 969	141 710	15 864
Toscana . . . . .	12 019 088	6 167 377	2 925 615	245 341	3 969 246	404 126	787 426	150 094
Roma . . . . .	3 484 535	2 309 908	2 092 418	107 125	3 303 593	748 671	445 423	249 013
Abruzzi e Molise . . . . .	1 166 325	786 115	1 203 829	38 589	1 360 596	100 613	233 146	5 631
Campania . . . . .	6 385 699	3 933 397	3 167 157	110 062	4 345 301	201 283	565 233	192 410
Puglia . . . . .	1 564 204	3 359 395	1 445 335	83 797	2 479 540	85 160	245 463	17 623
Basilicata . . . . .	642 726	405 064	444 968	24 436	441 454	15 728	71 625	1 331
Calabria . . . . .	593 649	1 519 783	977 809	38 049	1 320 014	56 698	173 780	3 401
Sicilia . . . . .	1 918 841	2 295 328	2 768 268	147 474	4 267 260	92 375	1 838 977	69 431
Sardegna . . . . .	987 153	1 478 547	1 069 869	99 240	912 402	183 070	152 273	9 081
REGNO . . . . .	51 118 222	59 399 637	37 337 502	1 604 044	43 120 382	4 397 576	6 793 334	1 516 722

TAV. XIII bis.

Categorie di spese nei comuni urba

COMPARTIMENTI	ONERI PATRIMONIALI		MOVIMENTO DI CAPITALI		SPESE DI AMMINISTRAZIONE		POLIZIA LOCALE ED IGIENE		SICUREZZA PUBBLICA	
	Urbani	Rurali	Urbani	Rurali	Urbani	Rurali	Urbani	Rurali	Urbani	Rurali
Piemonte . . . . .	2 212 018	2 196 367	1 182 765	2 720 417	1 231 310	2 899 723	1 919 578	2 210 182	328 377	297 254
Liguria . . . . .	3 455 816	457 172	18 668 391	613 871	790 517	627 380	1 340 004	601 207	297 235	63 041
Lombardia . . . . .	5 570 837	2 063 415	3 343 138	2 109 640	2 607 086	3 577 392	2 098 449	4 019 720	480 179	436 731
Veneto . . . . .	1 245 350	1 452 901	812 614	1 446 486	1 096 333	3 180 382	1 315 981	2 839 896	420 271	406 241
Emilia . . . . .	1 853 313	636 770	2 677 992	997 704	1 370 824	2 221 255	1 836 860	1 937 162	392 321	128 431
Umbria . . . . .	234 794	322 387	426 413	525 446	212 205	621 403	379 938	815 536	43 411	56 731
Marche . . . . .	262 012	392 850	1 024 018	597 828	331 491	1 184 862	480 944	1 435 381	60 401	97 115
Toscana . . . . .	10 514 597	1 504 491	3 883 484	2 283 893	1 553 209	1 617 747	2 192 967	2 180 405	498 826	238 671
Roma . . . . .	2 611 647	872 888	1 554 109	755 799	1 228 738	970 805	2 514 559	1 537 705	550 573	143 994
Abruzzi e Molise . . . . .	257 520	908 805	368 589	417 526	159 518	1 082 900	212 158	1 249 051	51 234	187 541
Campania . . . . .	5 267 041	1 118 658	2 843 954	1 089 443	1 574 017	1 703 302	2 749 791	1 796 793	661 050	226 731
Puglia . . . . .	1 234 508	329 696	3 127 560	231 835	980 546	548 586	1 794 225	770 475	179 977	83 115
Basilicata . . . . .	254 745	387 981	264 908	140 156	199 878	339 536	135 354	321 828	29 005	43 994
Calabria . . . . .	97 625	496 024	1 103 482	416 301	228 864	786 994	359 759	1 016 953	55 379	122 241
Sicilia . . . . .	1 602 102	316 739	2 097 998	197 330	2 044 956	870 786	3 544 197	815 438	1 191 748	236 731
Sardegna . . . . .	289 765	697 388	293 862	1 182 685	191 501	977 608	382 102	713 370	47 876	113 411
REGNO . . . . .	36 963 690	14 154 532	43 673 277	15 726 360	15 730 993	23 210 553	23 256 866	24 261 092	5 287 863	3 022 115

Facoltative per compartimenti.

Anno 1876.

OPERE PUBBLICHE		ISTRUZIONE PUBBLICA		CULTO		BENEFICENZA		DIVERSE		CONTABILITÀ SPECIALI	TOTALE
Obbligat.	Facoltative	Obbligat.	Facoltative	Obbligat.	Facoltative	Obbligat.	Facoltative	Obbligat.	Facoltative		
6 634 629	1 114 424	4 498 802	1 609 029	322 806	250 986	423 117	437 862	2 898 001	591 871	9 746 867	45 728 871
2 716 730	2 612 149	1 466 920	415 815	46 235	15 510	181 426	76 517	2 370 540	189 007	4 254 601	41 260 097
5 539 812	1 276 641	4 712 324	1 175 714	415 561	185 230	921 111	1 280 291	4 403 166	836 880	10 349 889	57 401 249
5 482 405	1 213 841	3 280 499	891 829	324 148	174 108	1 317 885	1 452 608	2 905 557	506 651	8 641 675	40 407 801
5 011 504	401 274	2 629 842	1 159 393	83 891	48 992	813 057	944 879	2 188 352	556 193	7 401 167	35 361 195
1 994 469	175 034	586 588	441 358	24 705	16 230	134 647	26 097	620 056	151 070	1 371 758	9 180 258
2 077 546	389 707	837 857	608 651	37 954	46 154	297 472	77 265	739 537	250 742	2 072 914	13 232 759
5 278 210	3 146 282	2 039 672	970 206	61 812	39 103	2 122 910	488 100	3 934 468	305 540	8 816 391	53 671 003
3 809 776	5 842 254	1 439 471	511 035	83 135	63 767	274 643	1 186 736	1 821 124	678 808	7 056 447	35 387 882
2 970 954	451 129	1 028 306	161 575	174 464	72 050	235 215	37 689	997 447	172 373	1 427 174	12 621 231
7 268 684	1 940 103	2 146 514	899 910	380 708	111 872	391 157	803 428	3 374 896	550 659	12 334 930	49 303 609
5 265 289	1 037 820	1 117 657	661 230	130 925	87 231	628 388	226 465	1 370 821	330 783	5 430 985	25 569 114
1 787 965	225 417	335 570	208 319	34 586	11 440	68 080	14 539	318 101	102 463	645 199	5 799 017
2 406 322	910 008	784 153	162 032	87 833	56 451	331 570	77 841	860 630	159 923	1 591 731	12 114 144
5 365 501	3 392 859	2 108 277	716 964	441 363	234 851	1 013 438	472 348	3 184 530	826 899	9 959 346	40 834 385
1 858 205	939 625	692 152	116 374	60 501	79 264	45 147	60 135	955 408	172 217	1 846 931	11 715 596
65 480 991	25 068 567	29 702 599	10 709 494	2 708 627	1 493 239	9 199 263	7 662 800	32 942 634	6 382 062	92 948 005	489 535 701

Opere rurali per compartimenti.

Anno 1876.

OPERE PUBBLICHE		ISTRUZIONE PUBBLICA		CULTO		BENEFICENZA		SERVIZI DIVERSI		CONTABILITÀ SPECIALI		TOTALE	
Urbani	Rurali	Urbani	Rurali	Urbani	Rurali	Urbani	Rurali	Urbani	Rurali	Urbani	Rurali	Urbani	Rurali
1544 077	5 204 976	2 815 675	3 292 156	90 802	482 990	464 639	396 340	2 010 839	1 479 036	6 981 166	2 785 701	21 781 246	23 945 125
1336 311	2 002 558	1 141 404	741 331	18 190	43 555	138 496	119 447	2 065 674	493 873	3 693 106	561 495	34 935 144	6 324 953
1630 674	4 785 779	2 226 192	3 661 846	16 429	582 362	808 395	1 393 007	2 603 037	2 636 959	7 232 707	3 117 182	29 017 153	28 384 096
1283 833	5 312 413	1 091 487	3 080 841	39 540	458 716	1 187 612	1 582 881	945 097	2 467 111	5 226 687	3 414 988	14 764 805	25 642 996
1 857 963	3 554 815	1 647 377	2 141 858	21 184	111 699	662 528	1 095 408	1 741 741	1 002 804	5 471 767	1 929 400	19 533 870	15 827 325
711 930	1 457 573	404 161	623 780	5 973	34 962	52 071	108 673	395 419	375 707	825 569	546 189	3 691 884	5 488 374
475 760	1 921 493	401 981	1 044 527	9 859	74 249	82 076	292 661	317 031	673 248	1 011 190	1 061 724	4 456 763	8 775 996
5 042 328	3 382 094	1 700 162	1 309 716	33 074	67 841	1 428 742	1 182 268	3 165 226	1 074 782	7 418 262	1 398 129	37 430 947	16 240 056
7 650 043	1 848 987	1 314 433	636 073	36 837	110 065	1 307 216	154 163	1 724 658	775 274	5 984 678	1 071 769	26 512 491	8 875 391
385 329	3 036 754	224 607	963 274	21 340	225 174	44 624	228 280	273 036	896 784	636 758	790 416	2 634 713	9 986 508
3 945 522	5 303 265	1 686 545	1 359 879	214 500	278 080	875 014	319 571	2 822 534	1 103 021	10 462 605	1 872 325	33 062 573	16 241 036
4 739 739	1 503 350	1 337 013	441 874	82 192	135 964	642 713	212 140	1 343 721	357 883	4 700 421	730 564	20 221 635	5 347 473
578 648	1 454 734	274 633	269 256	11 835	34 191	33 016	49 603	159 725	260 839	346 640	298 550	2 198 396	3 600 621
1 021 505	2 296 825	315 921	630 824	23 058	121 226	133 686	275 725	411 014	608 639	839 757	751 974	4 590 950	7 523 194
4 439 839	2 518 521	2 172 265	652 976	498 444	177 770	1 173 294	312 492	3 985 236	626 193	9 287 467	671 879	33 437 546	7 396 839
312 635	1 885 145	284 748	523 778	20 077	119 688	63 978	41 304	464 056	663 569	880 933	965 998	3 831 583	7 884 013
41 080 176	47 469 282	19 038 604	21 373 489	1 143 334	3 058 532	9 098 100	7 763 963	23 828 974	15 495 722	70 999 722	21 948 283	292 101 699	197 484 002

TAV. XIV.

Per ogni 100 lire di spesa totale quant'è la parte di ogni singola categoria, ed in quale proporzione il quan

CATEGORIE	1875									
	URBANI E RURALI			URBANI			RURALI			TOTALE
	TOTALE	Spese obbligator.	Spese facoltative	TOTALE	Spese obbligator.	Spese facoltative	TOTALE	Spese obbligator.	Spese facoltative	
Oneri patrimoniali . . . . .	10.85	10.85	.....	7.82	7.82	.....	3.03	3.03	.....	10.44
Movimente de' capitali . . . . .	9.92	9.92	.....	6.75	6.75	.....	3.17	3.17	.....	12.12
Spese di Amministrazione . . . . .	8.93	8.59	0.34	3.85	3.70	0.15	5.08	4.89	0.19	7.95
Polizia locale ed igiene . . . . .	9.71	8.83	0.88	4.95	4.65	0.30	4.76	4.18	0.58	9.70
Sicurezza pubblica e giustizia . . . . .	1.74	1.40	0.34	1.13	0.83	0.30	0.61	0.57	0.04	1.70
Opere pubbliche . . . . .	18.01	12.91	5.10	8.92	4.87	4.05	9.09	8.04	1.05	18.50
Istruzione elementare . . . . .	8.46	6.39	2.07	4.09	2.69	1.40	4.37	3.70	0.67	8.25
Culto . . . . .	1.03	0.63	0.40	0.27	0.14	0.13	0.76	0.49	0.27	0.76
Beneficenza . . . . .	3.77	2.08	1.69	2.09	1.00	1.09	1.88	1.08	0.80	3.45
Servizi diversi . . . . .	9.35	7.73	1.62	5.52	4.48	1.04	3.83	3.25	0.58	8.04
Contabilità speciali . . . . .	18.23	.....	.....	13.87	.....	.....	4.36	.....	.....	18.23
<b>TOTALE . . . . .</b>	<b>100.00</b>	<b>.....</b>	<b>.....</b>	<b>59.26</b>	<b>.....</b>	<b>.....</b>	<b>40.74</b>	<b>.....</b>	<b>.....</b>	<b>100.00</b>

TAV. XIV bis.

Spese nei comuni capoluoghi di provincia distinte

CATEGORIE	1875					TOTALE	OBBLIGATORIE Ordinarie
	TOTALE	OBBLIGATORIE		FACOLTATIVE	TOTALE		
		Ordinarie	Straordinarie				
Oneri patrimoniali . . . . .	30 451 851	30 451 851	.....	.....	31 772 429	31 772 429	
Movimento de' capitali . . . . .	21 047 724	.....	21 047 724	.....	35 948 509	.....	
Spese di amministrazione . . . . .	12 883 736	9 168 979	3 248 313	466 434	10 986 635	9 099 734	
Polizia locale ed igiene . . . . .	15 671 793	13 709 098	1 090 197	872 498	16 002 547	13 772 341	
Sicurezza pubblica e giustizia . . . . .	3 938 821	2 557 315	140 130	1 236 376	4 052 059	2 637 379	
Opere pubbliche . . . . .	27 842 243	6 799 098	7 307 794	13 735 413	26 798 479	7 007 124	
Istruzione pubblica . . . . .	12 449 449	7 615 194	1 047 498	3 786 757	12 558 369	7 431 461	
Culto . . . . .	580 517	265 540	26 469	288 508	552 066	348 291	
Beneficenza . . . . .	7 500 886	2 926 732	159 002	4 415 152	6 927 441	2 883 321	
Diverso . . . . .	18 840 290	11 853 680	3 555 534	3 431 076	18 079 764	11 666 504	
<b>TOTALE . . . . .</b>	<b>151 202 300</b>	<b>85 347 425</b>	<b>37 622 661</b>	<b>28 232 214</b>	<b>163 678 298</b>	<b>86 619 244</b>	
Contabilità speciali . . . . .	48 965 762	.....	.....	.....	54 272 457	.....	
<b>TOTALE generale . . . . .</b>	<b>200 168 062</b>	<b>.....</b>	<b>.....</b>	<b>.....</b>	<b>217 950 755</b>	<b>.....</b>	

Fra i vari titoli di spese consideriamo particolarmente quello relativo alla pubblica istruzione per l'istruzione negli ultimi due anni (Tav. XV).

ogni categoria si riparte in spese obbligatorie e facoltative, sia nei comuni urbani che nei rurali.

1876								QUOTA PER OGNI ABITANTE					
URBANI		RURALI		URBANI		RURALI		1875			1876		
Spese obbligatorie	Spese facoltative	TOTALE	Spese obbligatorie	Spese facoltative	TOTALE	Spese obbligatorie	Spese facoltative	Urbani e rurali	Urbani	Rurali	Urbani e rurali	Urbani	Rurali
10.44	.....	7.55	7.55	.....	2.89	2.89	.....	1.84	4.24	0.75	1.91	4.41	0.77
12.12	.....	8.91	8.91	.....	3.21	3.21	.....	1.68	3.66	0.78	2.22	5.21	0.85
7.62	0.33	3.21	3.07	0.14	4.74	4.55	0.19	1.52	2.09	1.25	1.45	1.88	1.26
8.60	0.90	4.75	4.46	0.29	4.95	4.34	0.61	1.65	2.68	1.16	1.77	2.77	1.32
1.39	0.31	1.08	0.81	0.27	0.62	0.58	0.04	0.29	0.61	0.15	0.31	0.63	0.16
13.37	5.13	8.80	4.80	4.00	9.70	8.57	1.13	3.06	4.84	2.24	3.38	5.14	2.58
6.07	2.19	3.89	2.40	1.49	4.37	3.67	0.70	1.43	2.22	1.08	1.51	2.27	1.16
6.35	0.31	0.23	0.15	0.08	0.63	0.40	0.23	0.17	0.15	0.19	0.16	0.14	0.17
1.86	1.57	1.86	0.91	0.95	1.59	0.97	0.62	0.64	1.13	0.42	0.63	1.08	0.42
6.73	1.31	4.87	3.97	0.90	3.17	2.76	0.41	1.59	2.99	0.95	1.47	2.84	0.84
.....	.....	14.50	.....	.....	4.48	.....	.....	3.09	7.52	1.08	3.47	8.46	1.19
.....	.....	59.65	.....	.....	40.35	.....	.....	16.96	32.13	10.05	18.28	34.83	10.72

gatorie (ordinarie e straordinarie) e facoltative.

Per ogni 100 lire quant'è la parte di ogni singola categoria di spesa colla suddivisione del quoziente in relazione alle spese obbligatorie ed alle facoltative

CATEGORIA	FACOLTATIVE	1875				1876			
		TOTALE	OBBLIGATORIE		FACOLTATIVE	TOTALE	OBBLIGATORIE		FACOLT.
			Ordinarie	Straordinarie			Ordinarie	Straordinarie	
.....	.....	15.22	15.22	.....	.....	14.58	14.58	.....	.....
35 948 509	.....	10.51	.....	10.51	.....	16.49	.....	16.49	.....
1 436 180	451 721	6.44	4.58	1.63	0.23	5.04	4.17	0.66	0.21
1 318 497	911 108	7.83	6.96	0.54	0.43	7.34	6.32	0.61	0.41
173 141	1 241 539	1.96	1.28	0.07	0.01	1.86	1.21	0.08	0.57
4 660 331	15 125 028	13.91	3.40	3.65	6.86	12.30	3.23	2.14	6.93
633 311	4 433 597	6.22	3.81	0.52	1.89	5.76	3.41	0.81	2.04
40 536	163 238	0.29	0.13	0.01	0.15	0.25	0.16	0.02	0.07
100 569	3 943 489	3.75	1.46	0.08	2.21	3.18	1.32	0.05	1.81
3 322 263	3 090 997	9.41	5.92	1.78	1.71	8.80	5.36	1.53	1.41
47 698 337	29 360 717	75.54	42.66	18.79	14.09	75.10	39.76	21.89	13.45
.....	.....	24.46	.....	.....	.....	24.90	.....	.....	.....
.....	.....	100.00	.....	.....	.....	100.00	.....	.....	.....

1869 al 1876, coll'indicazione altresì dei sussidi dati dalle provincie e dallo Stato, o da privati

Istruzione pubblica.

TAV. XV.

Numero d'ordine	PROVINCIE	SPESA COMUNALE								SUSSIDI dello Stato, della provincia ed offerte volontarie	
		1876	1875	1874	1873	1872	1871	1870	1869	1876	1875
		1	Alessandria. . .	1 428 972	1 257 003	1 176 004	1 135 964	1 141 244	1 144 130	1 090 734	1 093 867
2	Ancona. . . . .	436 427	414 770	400 460	395 673	382 202	369 114	379 592	380 894	40 756	41 602
3	Aquila. . . . .	396 326	370 184	386 166	376 617	375 961	362 568	280 224	271 348	33 693	19 461
4	Arezzo. . . . .	238 784	231 494	218 356	214 778	186 858	175 168	166 234	158 742	4 400	5 300
5	Ascoli. . . . .	278 785	240 338	238 440	227 806	213 442	212 460	204 481	199 333	35 117	36 622
6	Avellino. . . . .	293 379	283 604	256 363	227 017	212 356	209 560	202 942	187 632	15 990	10 050
7	Bari. . . . .	667 704	646 175	654 553	637 302	558 268	523 634	522 153	438 038	50 983	54 139
8	Belluno. . . . .	335 162	217 185	138 826	184 329	177 904	168 695	164 937	148 976	3 860	2 150
9	Benevento. . . .	155 060	136 907	124 358	118 638	109 305	104 572	100 705	93 358	6 800	5 150
10	Bergamo. . . . .	465 077	467 402	448 471	438 299	418 298	415 935	361 875	364 186	12 540	9 750
11	Bologna. . . . .	991 995	970 808	900 507	809 666	748 589	713 621	701 300	660 817	58 840	35 380
12	Brescia. . . . .	739 631	691 001	676 741	651 121	571 276	589 040	582 491	579 796	58 860	51 779
13	Cagliari. . . . .	495 936	464 085	406 187	464 253	402 500	365 738	343 547	340 832	10 650	23 360
14	Caltanissetta. . .	224 498	196 757	211 417	196 970	191 742	179 117	169 610	141 155	1 272	366
15	Campobasso. . . .	394 716	223 268	218 456	213 307	188 098	176 229	155 202	149 230	84 903	6 588
16	Caserta. . . . .	714 366	687 765	628 286	607 812	589 549	562 127	550 971	510 023	37 592	15 437
17	Catania. . . . .	501 737	429 044	408 008	388 366	365 845	334 322	309 811	310 426	2 600	3 300
18	Catanzaro. . . . .	341 082	338 045	333 586	294 542	289 900	281 851	283 155	231 811	7 672	20 475
19	Chieti. . . . .	237 249	228 707	231 558	233 582	230 329	225 632	224 330	197 200	16 490	13 010
20	Como. . . . .	543 041	521 288	491 333	510 490	466 172	438 760	432 848	416 189	29 230	28 215
21	Cosenza. . . . .	238 805	230 560	243 428	243 733	212 314	166 860	175 033	169 812	400	.....
22	Cremona. . . . .	556 022	466 233	423 842	412 419	406 013	397 973	392 703	377 249	37 685	9 960
23	Cuneo. . . . .	1 024 929	991 730	945 987	917 801	879 974	862 158	861 106	845 588	24 496	28 799
24	Ferrara. . . . .	459 539	447 251	403 082	397 960	382 060	371 717	361 607	341 974	2 427	14 116
25	Firenze. . . . .	1 276 144	1 278 805	1 370 475	1 585 077	1 162 027	1 248 037	1 125 047	817 260	24 977	27 982
26	Foggia. . . . .	512 442	502 394	463 083	450 897	446 090	383 748	332 894	300 341	29 400	28 029
27	Forlì. . . . .	399 991	394 893	356 611	363 015	349 350	329 859	302 625	292 146	10 250	8 535
28	Genova. . . . .	1 600 132	1 495 648	1 063 254	1 362 307	1 347 967	1 272 725	1 218 291	1 177 650	64 798	66 036
29	Girgenti. . . . .	255 247	242 758	228 428	222 120	211 512	196 756	188 735	170 058	856	14 884
30	Grosseto. . . . .	143 134	132 765	126 899	127 327	126 475	115 198	113 594	119 083	10 200	14 200
31	Lecce. . . . .	598 741	537 222	528 404	478 469	331 358	290 351	287 122	275 820	23 783	14 855
32	Livorno. . . . .	306 551	298 502	300 961	253 834	251 742	229 819	239 770	237 516	6 600	7 050
33	Lucca. . . . .	297 761	299 649	268 907	276 075	234 946	212 683	195 633	192 742	29 755	20 055
34	Macerata. . . . .	372 364	362 697	351 068	384 960	336 798	331 082	314 445	296 043	42 628	40 779
35	Mantova. . . . .	554 425	521 972	488 982	483 640	475 000	446 120	439 742	409 109	10 331	9 006
36	Massa e Carrara. .	213 191	220 697	177 143	164 074	149 939	135 146	130 287	124 795	13 710	13 230
37	Messina. . . . .	496 677	416 275	395 062	394 983	348 370	307 136	304 737	274 580	10 614	4 658
38	Milano. . . . .	1 906 504	1 830 523	1 676 942	1 573 398	1 524 392	1 467 381	1 365 846	1 259 093	51 859	44 514
39	Modena. . . . .	407 907	341 988	335 446	322 799	309 305	297 410	288 055	276 927	18 822	5 320
40	Napoli. . . . .	1 368 441	1 529 105	1 419 563	1 292 790	1 316 864	1 215 074	1 294 019	1 311 435	51 235	45 064
41	Novara. . . . .	1 090 200	1 057 763	947 765	907 093	912 100	917 388	862 548	859 672	31 957	40 709
42	Padova. . . . .	573 544	557 163	520 268	491 318	488 991	444 820	433 727	474 150	9 710	11 036
43	Palermo. . . . .	854 264	833 508	704 159	700 831	668 627	646 734	606 062	593 652	7 953	5 913
44	Parma. . . . .	361 835	330 978	356 751	350 087	330 144	323 260	323 317	334 052	3 935	6 223
45	Pavia. . . . .	808 074	778 315	726 817	696 838	670 754	644 870	644 452	618 002	38 902	36 536
46	Perugia. . . . .	1 027 941	977 120	878 735	810 340	760 799	685 941	674 107	651 924	176 426	167 706
47	Pesaro. . . . .	358 932	338 754	323 115	305 440	277 615	266 630	262 560	252 275	24 137	25 410
48	Piacenza. . . . .	385 828	367 341	358 133	355 992	343 557	337 093	341 333	336 283	8 560	8 010
49	Pisa. . . . .	285 258	251 784	245 869	247 123	253 910	242 310	231 036	235 022	5 600	1 700
50	Porto Maurizio. . .	222 603	197 976	195 016	197 701	214 220	215 149	209 381	213 937	7 682	5 518
51	Potenza. . . . .	543 889	403 186	343 165	284 364	261 087	240 869	241 970	221 173	51 520	43 935
52	Ravenna. . . . .	446 097	431 905	410 715	374 480	362 312	337 569	325 995	321 406	15 058	16 418
53	Reggio Calabria. .	366 358	363 089	351 210	334 480	327 984	356 731	271 086	175 199	9 553	6 302
54	Reggio Emilia. . .	336 023	323 221	347 373	309 014	290 576	277 710	281 457	265 578	17 987	16 323
55	Roma. . . . .	1 950 506	1 932 646	2 009 601	1 543 801	1 225 535	1 112 455	.....	.....	59 581	40 593

Istruzione pubblica.

Segue Tav. XV.

Numero d'ordine	PROVINCIE	SPESA COMUNALE								SUSSIDI dello Stato, della provincia ed offerta volontaria	
		1876	1875	1874	1873	1872	1871	1870	1869	1876	1875
56	Rovigo . . . . .	364 771	317 468	281 099	252 288	231 174	208 119	199 516	181 869	15 545	16 624
57	Salerno . . . . .	515 178	460 137	435 788	436 373	391 643	361 492	350 519	321 917	26 407	11 330
58	Sassari . . . . .	312 590	310 517	290 310	252 508	229 268	224 210	217 454	220 068	14 316	11 980
59	Siena . . . . .	249 055	256 423	235 679	208 029	221 553	189 483	165 583	157 692	4 500	6 600
60	Siracusa . . . . .	222 976	208 749	209 017	188 510	189 696	196 813	211 897	183 376	486	76
61	Sondrio . . . . .	315 264	269 019	129 826	118 374	115 389	108 289	110 347	109 008	8 879	3 900
62	Teramo . . . . .	159 590	157 305	155 699	140 268	143 346	135 215	124 132	114 388	6 793	7 029
63	Torino . . . . .	2 563 730	2 810 140	2 055 667	1 930 946	1 850 242	1 984 015	1 761 900	1 746 315	52 645	63 278
64	Trapani . . . . .	269 842	263 865	263 613	254 237	238 094	225 166	217 816	204 307	11 933	14 823
65	Treviso . . . . .	660 863	558 461	493 929	472 588	458 202	428 897	429 580	359 730	107 501	20 020
66	Udine . . . . .	538 921	536 423	512 222	490 809	453 497	433 553	458 275	410 131	5 271	4 537
67	Venezia . . . . .	604 091	566 373	576 982	532 320	532 685	488 381	498 725	458 795	7 500	500
68	Verona . . . . .	647 676	555 983	528 851	508 695	451 640	449 314	421 944	418 121	26 293	1 376
69	Vicenza . . . . .	447 300	480 213	411 547	389 383	355 054	369 905	373 948	310 010	3 539	7 989
	TOTALE . . . . .	40 412 093	38 453 384	35 469 594	34 118 900	31 872 026	30 681 798	28 359 079	26 905 119	1 833 217	1 478 337

Nella tavola XVI diamo per ogni provincia e per la serie degli anni dal 1870 al 1876 la dimostrazione delle imposte erariali e sovrimposte, tanto provinciali che comunali, distinte le une e le altre secondochè gravano sui terreni o sui fabbricati; e inoltre l'ammontare del dazio consumo governativo e comunale; per quest'ultimo diamo pure le cifre corrispondenti ai singoli comuni capoluoghi di provincia. Per ultimo esponiamo parallelamente, per la serie medesima di anni (1870-76), il totale delle entrate e quello delle spese (comprese le contabilità speciali), tanto per l'insieme dei comuni di ogni provincia quanto per il rispettivo capo-luogo.

Notiamo che il totale delle sovrimposte provinciali, quale figura nella colonna della tavola seguente, non è sempre perfettamente identico con quello che si legge nella statistica dei bilanci provinciali. In quella pubblicazione sono riprodotte le cifre che appariscono dai bilanci preventivi delle provincie; ma poi in uno stadio successivo dell'amministrazione finanziaria, quando l'agente delle imposte deve provvedere alla repartizione dei carichi sui terreni e sui fabbricati, le somme previste nei bilanci provinciali subiscono frequentemente qualche modificazione, per lo più in aumento; laonde le previsioni del Ministero delle Finanze trovansi rappresentate nella statistica con cifre leggermente superiori. Ciò valga a spiegare le piccole differenze che si riscontrano fra le notizie attinte alle due sorgenti.

Le cifre del dazio consumo governativo furono estratte per gli anni dal 1872 al 1876 dagli Annuarii del Ministero delle Finanze. Tralasciamo di risalire più addietro del 1872 perchè ciò esigerebbe uno spoglio di documenti che non fu fatto finora dall'amministrazione finanziaria. Ci proponiamo tuttavia di riempire anche questa lacuna nelle tavole comparative che verremo elaborando per la statistica del 1877.

Le cifre qui appresso indicate, delle sovrimposte e del dazio consumo, sono poi riepilogate per l'insieme delle provincie che costituiscono ciascuna regione.





**Impeti comunali per provincia e bilanci dei comuni capoluoghi di provincie dal 1870 al 1876.**

DITE E SOVRIMPOSTE		DAZIO DI CONSUMO				BILANCI di tutti i comuni della provincia		BILANCI dei comuni capoluoghi di provincia	
Anni	Fabbricati	PROVINCIE (compresi i comuni capoluoghi)			COMUNI capoluoghi	ENTRATE	SPESE	ENTRATE	SPESE
		TOTALE	Governativo	Comunale	Comunale				
MALE	TOTALE								
1727 303	1 629 540	2 540 707	1 172 160	1 368 547	448 978	9 584 362	9 950 956	1 233 093	1 233 093
1733 276	1 587 800	2 405 046	1 092 919	1 312 127	404 400	8 404 087	8 952 970	1 132 991	1 132 991
1739 108	1 511 740	2 278 098	1 092 919	1 185 179	380 000	7 332 344	8 297 703	969 305	969 305
1832 942	1 445 776	2 275 845	1 092 919	1 182 926	335 300	5 880 229	7 289 205	751 781	740 740
1801 204	1 382 150	2 256 616	1 092 919	1 163 697	335 300	5 853 382	7 253 506	734 398	734 389
1812 715	1 310 026	.....	.....	1 087 355	310 300	5 639 374	6 942 347	684 671	684 671
1827 428	1 253 396	.....	.....	1 046 016	301 635	5 839 866	6 863 418	778 026	788 150
1830 785	869 485	1 430 064	594 850	835 214	616 240	4 330 765	4 330 765	1 714 338	1 714 338
1832 903	874 826	1 676 684	481 078	1 195 606	761 750	4 161 011	4 161 011	1 540 407	1 540 407
1840 568	851 915	1 195 574	480 050	715 524	491 750	3 808 613	4 283 852	1 005 185	1 480 423
1807 130	809 609	1 454 045	480 050	973 995	721 568	4 173 412	4 144 003	1 560 989	1 574 808
1829 715	799 854	1 446 761	468 050	978 711	709 792	3 789 227	3 789 227	1 574 809	1 574 809
1829 499	789 634	.....	.....	910 501	678 781	3 480 990	3 480 990	1 433 303	1 433 303
1837 248	777 371	.....	.....	826 234	556 982	3 415 734	3 425 340	1 412 614	1 418 132
1810 478	600 086	613 172	282 039	331 133	170 970	4 050 138	4 042 762	342 705	342 738
1861 152	577 578	611 038	249 018	362 020	215 000	3 994 869	3 849 495	394 001	307 958
1890 165	558 448	590 521	249 018	341 505	129 000	3 635 717	3 652 796	302 712	302 712
1905 746	562 624	485 058	241 795	243 258	129 000	3 937 748	3 900 211	743 937	708 177
1874 719	516 117	529 336	241 795	287 541	164 000	3 369 942	3 682 510	225 125	225 125
1783 934	516 737	.....	.....	260 530	146 000	2 463 073	2 463 073	230 334	230 334
1746 394	452 540	.....	.....	212 655	125 000	2 425 756	2 425 781	235 786	235 786
2421 271	620 128	389 525	244 500	145 025	110 000	2 748 874	2 748 874	789 653	789 653
2423 565	611 508	366 771	244 610	122 161	95 000	2 567 067	2 567 067	801 885	801 885
2427 335	611 231	376 044	244 610	131 434	95 000	2 417 858	2 417 858	743 036	743 036
2456 633	606 614	397 147	244 610	152 537	115 000	2 310 187	2 300 808	642 229	632 281
2377 339	591 935	409 317	244 610	164 707	125 000	2 513 165	2 513 158	832 758	832 758
2368 604	526 488	.....	.....	119 367	85 000	2 276 928	2 276 751	727 481	727 481
2322 809	459 380	.....	.....	137 154	102 868	2 473 058	2 464 666	861 884	891 855
1767 240	385 108	478 026	245 000	233 026	117 907	2 697 363	2 697 363	464 187	464 187
1712 141	382 626	580 912	300 315	351 597	121 555	2 453 374	2 453 324	474 734	474 684
1629 699	361 102	426 899	209 295	217 604	95 155	2 314 416	2 283 669	340 090	349 090
1549 419	354 285	331 197	209 295	121 902	90 965	2 179 354	2 260 673	358 174	358 174
1527 130	336 784	434 499	207 829	226 870	90 680	1 835 186	1 914 436	280 958	280 958
1425 793	327 877	.....	.....	196 855	83 430	1 893 250	1 895 749	438 001	438 001
1324 650	279 065	.....	.....	197 772	84 229	1 850 233	1 977 861	283 584	283 584
1091 259	601 947	695 644	347 166	34 488	189 000	3 623 425	3 601 882	390 000	390 000
1026 567	587 342	636 378	283 412	352 964	186 000	3 289 514	3 247 982	437 000	437 000
1102 147	590 312	645 625	284 372	361 253	186 900	3 171 711	3 112 906	267 547	267 547
1072 254	593 893	619 711	284 163	385 548	148 000	3 192 276	3 130 885	251 658	251 658
1077 964	589 968	575 367	262 871	312 496	130 000	2 721 096	2 723 066	262 738	262 738
1202 780	556 128	.....	.....	295 739	120 400	2 614 970	2 635 801	230 204	230 204
1716 332	469 334	.....	.....	203 314	116 971	2 417 928	2 395 987	195 840	196 050
1242 338	2 180 126	4 182 815	2 293 712	1 889 103	695 000	13 098 813	13 098 808	2 717 321	2 717 321
1107 059	2 091 051	3 518 046	1 868 881	1 649 165	615 000	11 188 984	11 190 485	2 525 623	2 525 623
1045 061	2 054 898	3 270 091	1 916 750	1 353 341	505 053	11 775 792	11 740 378	3 998 777	3 998 777
1017 973	2 029 917	3 882 436	1 916 750	1 965 676	1 204 935	9 733 893	9 593 096	2 560 759	2 507 599
1035 138	1 905 153	3 258 037	1 911 749	1 346 288	394 327	8 340 673	8 272 119	2 697 669	2 697 669
1021 317	1 749 837	.....	.....	1 189 686	281 200	6 114 557	6 099 498	1 215 206	1 215 206
1009 163	1 668 733	.....	.....	1 241 866	206 895	6 424 212	6 400 085	1 693 019	1 700 240

Segue Tav. XVI.

Imposte erariali e sovrimposte comunali e provinciali. Dazio di consumo governativo e comunale. Riass.

PROVINCIE	IMPOSTE erariali — TOTALE	SOVRIMPOSTE		IMPOSTE ERARIALI		SOVRIMPOSTE				
		Provinciali — TOTALE	Comunali — TOTALE	Terreni	Fabbricati	PROVINCIALI		COMUNALI		
						Terreni	Fabbricati	Terreni	Fabbricati	
Campobasso . . . . .	1876	1 350 576	548 556	263 291	968 409	382 167	392 202	156 354	183 923	79,3
	1875	1 353 817	573 364	216 653	972 376	381 441	411 582	161 782	158 015	36,9
	1874	1 355 156	460 409	253 274	974 798	380 368	327 262	133 147	183 663	69,4
	1873	1 372 353	487 255	170 355	975 802	396 551	307 700	129 555	123 732	46,4
	1872	1 415 442	432 927	121 715	1 008 321	407 121	298 255	434 692	84 242	37,4
	1871	1 406 616	359 930	112 433	969 274	437 342	269 672	90 258	85 093	27,3
	1870	1 294 333	359 991	180 382	969 686	324 647	269 725	90 266	126 901	53,4
Caserta . . . . .	1876	5 674 924	1 315 322	1 875 835	4 747 469	927 455	1 099 020	216 302	1 550 784	32,3
	1875	5 696 813	1 315 023	1 746 615	4 789 846	926 967	1 098 476	216 547	1 475 678	27,6
	1874	5 732 426	1 318 781	1 638 854	4 808 783	923 643	1 100 090	218 691	1 393 337	24,5
	1873	5 685 619	1 162 019	1 513 616	4 744 152	941 467	963 832	198 187	1 281 412	23,2
	1872	5 880 566	1 300 228	1 290 882	4 907 118	973 448	1 081 472	218 756	1 095 792	19,6
	1871	5 694 333	1 297 581	1 021 578	4 734 285	960 048	1 102 959	194 622	880 179	14,2
	1870	5 584 938	1 285 591	975 692	4 747 568	887 370	1 092 280	193 311	847 546	12,1
Catania . . . . .	1876	2 287 058	1 012 056	659 630	1 596 911	690 147	695 318	316 738	461 815	19,7
	1875	2 292 470	1 010 773	660 145	1 611 021	681 449	697 612	313 161	468 976	19,1
	1874	2 306 044	1 015 049	768 261	1 627 094	678 950	706 786	308 263	525 830	24,4
	1873	2 240 948	695 398	684 943	1 629 512	711 436	492 638	202 560	495 685	19,4
	1872	2 325 637	688 289	438 783	1 684 765	640 872	485 884	302 455	372 796	16,7
	1871	2 276 090	693 358	639 298	1 602 026	674 064	502 875	190 483	466 134	17,3
	1870	2 201 361	699 280	481 211	1 596 591	604 770	507 170	192 110	371 878	10,2
Catanzaro . . . . .	1876	2 249 727	1 119 774	614 491	1 845 446	404 281	918 634	201 140	501 448	11,3
	1875	2 242 357	1 115 082	605 417	1 844 668	397 689	916 012	199 070	498 451	10,6
	1874	2 236 970	1 130 616	530 593	1 838 879	397 291	925 753	204 863	433 817	9,7
	1873	2 257 504	928 759	634 818	1 846 616	410 888	751 798	176 961	507 871	12,1
	1872	2 352 072	875 916	568 446	1 920 266	431 806	710 407	165 509	442 065	14,6
	1871	2 282 213	888 633	888 096	1 852 320	429 893	736 967	146 786	777 993	11,0
	1870	2 221 069	801 658	558 195	1 852 165	368 904	669 155	132 503	479 073	7,9
Chieti . . . . .	1876	1 489 954	593 302	387 005	1 149 123	340 831	462 926	130 376	286 944	10,0
	1875	1 508 147	590 507	373 131	1 147 182	356 965	442 654	137 943	283 861	9,2
	1874	1 485 279	557 876	359 635	1 146 924	358 355	429 073	128 803	280 373	7,9
	1873	1 512 251	557 876	320 910	1 150 070	362 181	420 683	137 293	243 834	7,7
	1872	1 569 306	558 776	281 614	1 197 252	372 054	420 463	133 313	211 612	7,0
	1871	1 506 593	557 022	248 441	1 143 903	362 690	415 591	141 431	182 663	6,5
	1870	1 496 232	445 444	272 956	1 143 246	352 986	340 646	104 798	309 205	6,5
Como . . . . .	1876	2 249 728	879 729	1 865 630	1 735 055	514 873	684 529	195 209	1 472 823	39,2
	1875	2 228 550	754 159	1 822 300	1 785 748	492 802	588 041	166 118	1 446 633	37,3
	1874	2 210 693	752 019	1 716 055	1 729 066	481 627	587 120	164 899	1 365 771	35,0
	1873	2 223 651	678 770	1 572 909	1 732 215	491 436	529 080	149 740	1 242 879	32,0
	1872	2 211 078	527 444	1 130 277	1 724 335	486 748	411 360	116 084	873 299	25,6
	1871	2 203 394	430 505	1 314 823	1 718 467	484 927	344 069	86 436	1 040 885	27,3
	1870	2 149 798	493 651	1 973 452	1 718 164	431 634	394 316	99 335	1 594 896	37,6
Cosenza . . . . .	1876	1 963 008	769 329	513 034	1 616 910	346 098	634 118	135 211	412 681	10,0
	1875	1 963 828	764 817	485 091	1 617 274	346 554	629 011	135 806	399 238	35,1
	1874	1 986 642	765 563	470 887	1 620 832	365 780	637 918	137 645	375 410	33,1
	1873	1 964 678	770 554	390 006	1 611 650	353 028	626 129	144 425	307 909	22,1
	1872	2 054 460	759 201	433 226	1 681 306	373 254	634 037	125 164	356 815	7,0
	1871	1 985 405	759 200	330 966	1 609 751	375 654	634 037	125 163	268 623	6,0
	1870	1 927 803	714 807	345 861	1 609 897	317 906	597 383	117 424	279 983	6,0

bilanci comunali per provincie e bilanci dei comuni capoluoghi di provincie, dal 1870 al 1876.

POSTE e SOVRIMPOSTE		DAZIO DI CONSUMO				BILANCI di tutti i comuni della provincia		BILANCI dei comuni capoluoghi di provincia	
Terreni	Fabbricati	PROVINCIE (compresi i comuni capoluoghi)			COMUNI capoluoghi	ENTRATE	SPESE	ENTRATE	SPESE
		TOTALE	Governativo	Comunale	Comunale				
TOTALE	TOTALE	TOTALE							
1544534	617889	447974	265970	182004	114295	3613764	3618349	209912	209912
1542003	601831	396594	311922	184972	126358	3101093	3093473	207101	207101
1485918	582921	389309	212100	177209	116600	3053399	2963584	212859	210467
1407234	572729	424961	236568	188398	119051	3003692	2983467	700317	698920
1390798	579286	363918	195123	168796	107951	2773160	2724480	675379	675360
1321089	554940	.....	.....	136848	101000	2180212	2142986	155634	155634
1266312	468394	.....	.....	136131	75200	2108989	2000149	172047	172047
7397273	1468804	2792786	1327340	1465446	280100	8384426	8312619	583910	583910
7311090	1414451	2686337	1058501	1627836	280100	7924001	7871299	573438	572191
7302210	1337851	2608355	1072123	1536232	282820	6820838	6555500	496985	496985
693396	1371858	2372072	1069933	1302139	282830	6520883	6293753	474053	476347
7041323	387294	2612391	1068532	1543839	274904	5747514	5615287	352262	351562
6717422	1296069	.....	.....	1622096	260000	5177033	5098739	360396	360396
6687394	1158837	.....	.....	1378802	225502	5126819	4879320	270642	279641
2734044	1204700	4038036	1727301	2310735	1568731	7563066	7721542	3046523	3185798
2777603	1185779	3236694	1358644	1878050	1156617	7274020	7296832	2674474	2701826
2439710	1229644	3260904	1308619	1902285	1178707	5607293	5493224	1852264	1822823
2618055	1103254	3071848	1356819	1715029	1070004	5558657	5355019	2026222	1779050
2113395	1009314	3020123	1355318	1664805	1070004	4869358	5088076	1416042	1403341
2711035	1037711	.....	.....	1573866	1086254	4881143	4856443	1593726	1584013
2473630	906213	.....	.....	1488923	966316	4217878	4287435	1299599	1306433
3262326	718464	942208	346873	595335	349000	4089530	4115843	571435	571435
3259131	703725	898224	294384	603840	342432	4042527	3995988	557894	557894
3298249	698930	908828	295970	612858	325000	3089432	3021466	437474	437474
3106285	714796	928958	295321	633637	325000	3310207	3328082	663674	663674
3072738	743696	802827	291453	511374	302531	2757465	2827705	621543	621543
3267180	686762	.....	.....	408462	245100	2565411	2247090	296902	296902
3000393	580529	.....	.....	395815	243717	2091707	2128471	269330	264330
1234993	571268	521278	296900	224378	91405	2929491	2910347	388268	388268
1473697	583178	498984	266605	232379	125600	3191800	3189187	405218	405218
1456370	546420	523150	266310	255840	144900	2708523	2687718	320591	320591
1814487	576550	546477	266310	280167	145500	2770221	2715567	219869	212713
1829327	575369	554670	258309	296361	137200	2790704	2794215	319251	319251
1742157	569899	.....	.....	256311	132550	2308569	2340341	287586	287586
1723097	521535	.....	.....	266358	127541	2057231	2043159	258352	258904
1292407	1102680	879328	455669	423659	285000	5075208	5067238	801813	801813
3770422	1034587	759373	341855	417518	285000	4745795	4703803	728442	728442
3641957	996810	738617	341855	396762	290000	4053864	4126874	560003	560002
3204124	971206	753395	341855	411540	300000	3842065	4013160	639294	643642
2904294	859805	785281	341855	393426	285000	3233827	3837127	605434	617684
2103421	845301	.....	.....	265381	172000	2940947	3566258	394054	410488
2707376	909525	.....	.....	261995	150000	3595525	3563142	479823	486774
2563912	561459	660836	317800	343036	213518	2802877	2801988	425460	425460
2545523	578213	567009	266605	300404	170000	2516643	2545532	385709	385709
2821190	598902	544621	266605	278016	170000	2520468	2504374	318992	318992
2343648	579549	480197	263505	216692	95040	2286901	2292899	305325	303710
2722058	574829	470093	263505	206533	95040	1997699	1978075	152885	152885
2512411	563160	.....	.....	241015	130000	2087291	2059693	268396	268396
2147263	501208	.....	.....	240565	73040	2149105	2119074	186181	186181

Imposte erariali e sovrimposte comunali e provinciali. Dazio di consumo governativo e comunale. Rias.

PROVINCIE	IMPOSTE erariali — TOTALE	SOVRIMPOSTE		IMPOSTE ERARIALI		SOVRIMPOSTE				
		Provinciali — TOTALE	Comunali — TOTALE	Terreni	Fabbricati	PROVINCIALI		COMUNALI		
						Terreni	Fabbricati	Terreni	Fabbricati	
Cremona . . . . .	1876	3 738 150	767 393	1 871 334	3 275 762	462 388	676 101	91 392	1 615 043	256
	1875	3 754 809	789 755	1 812 592	3 293 273	461 536	692 057	97 718	1 556 492	256
	1874	3 747 272	665 758	1 768 833	3 286 498	460 774	583 260	82 498	1 520 832	246
	1873	3 743 167	740 228	1 738 902	3 275 659	467 508	648 166	92 062	1 469 760	249
	1872	3 731 519	634 853	1 744 159	3 268 421	463 098	556 414	78 441	1 503 584	249
	1871	3 719 961	674 500	1 609 376	3 258 806	461 155	596 564	77 936	1 435 951	174
1870	3 684 845	672 473	1 678 325	3 259 074	425 771	594 771	77 702	1 458 011	297	
Cuneo . . . . .	1876	4 464 571	1 241 517	2 615 109	3 831 745	632 926	1 066 328	175 189	2 246 295	368
	1875	4 445 872	1 265 719	2 461 337	3 823 652	630 160	1 088 913	176 806	2 112 793	345
	1874	4 432 332	1 474 484	2 317 500	3 818 357	613 965	1 272 867	201 617	1 990 557	324
	1873	4 492 247	1 105 393	2 406 625	3 876 814	615 433	952 755	152 638	2 172 452	241
	1872	4 621 190	1 257 479	1 777 014	4 009 528	611 592	1 085 052	172 427	1 403 265	375
	1871	4 428 666	1 253 064	1 799 338	3 817 202	611 464	1 001 397	153 684	1 540 240	210
1870	4 403 027	988 424	2 367 873	3 817 202	585 825	807 250	131 184	2 003 774	364	
Ferrara . . . . .	1876	1 505 407	847 522	1 782 302	1 136 991	368 416	637 368	210 194	1 347 927	100
	1875	1 513 957	800 772	1 817 222	1 143 187	370 770	601 260	199 512	1 376 442	410
	1874	1 501 229	878 640	1 337 322	1 122 322	371 976	652 006	226 154	1 454 294	470
	1873	1 512 646	821 925	1 542 932	1 130 192	382 454	615 012	206 913	1 128 418	415
	1872	1 542 451	866 605	1 701 204	1 163 953	378 498	648 882	217 723	1 294 454	467
	1871	1 502 128	834 582	1 582 866	1 124 729	377 399	648 805	185 777	1 228 557	353
1870	1 446 615	836 713	1 492 814	1 124 734	321 861	648 837	187 876	1 152 783	310	
Firenze . . . . .	1876	5 561 426	2 676 411	4 911 589	2 562 474	2 998 952	1 695 763	980 648	1 938 139	295
	1875	5 585 420	1 943 519	4 764 945	2 570 685	3 014 735	888 018	1 055 501	1 892 284	2 624
	1874	5 610 085	1 698 556	4 141 846	2 575 366	3 034 719	777 359	921 197	1 821 319	2 359
	1873	5 650 410	1 561 016	3 948 991	2 569 286	3 061 124	720 635	840 361	1 645 191	2 302
	1872	5 572 207	1 645 750	3 947 984	2 579 075	2 993 132	748 365	897 485	1 624 250	2 327
	1871	5 652 556	1 557 319	3 489 893	2 569 889	3 082 067	787 799	769 520	1 640 938	1 842
1870	5 047 433	758 486	3 700 111	2 553 337	2 494 096	383 694	374 792	1 837 412	1 862	
Foggia . . . . .	1876	3 048 812	1 252 236	1 280 868	2 287 865	760 947	941 818	310 418	962 379	314
	1875	3 038 506	1 390 906	1 319 224	2 283 846	754 660	1 039 449	341 457	995 275	323
	1874	3 024 170	1 183 439	1 336 296	2 286 725	737 445	895 455	287 984	1 018 224	316
	1873	3 029 511	1 090 801	1 406 190	2 293 945	733 566	819 751	271 050	1 044 364	341
	1872	3 142 692	974 484	1 199 916	2 286 178	756 514	729 641	244 843	880 233	312
	1871	3 045 890	1 089 432	1 085 460	2 280 598	765 292	831 208	258 224	816 588	268
1870	2 989 620	766 019	1 024 881	2 281 003	708 617	583 143	182 876	779 557	233	
Forlì . . . . .	1876	1 468 614	862 515	1 350 621	1 193 273	275 341	700 728	161 787	1 103 982	216
	1875	1 467 340	883 432	1 431 856	1 193 562	273 778	718 325	165 107	1 175 508	256
	1874	1 467 096	822 374	1 341 197	1 193 535	273 561	669 794	152 580	1 101 002	240
	1873	1 467 932	866 766	1 189 867	1 193 887	274 045	704 575	162 191	978 371	211
	1872	1 504 665	699 998	1 176 429	1 231 089	273 576	576 691	123 307	969 379	207
	1871	1 462 918	690 421	1 050 408	1 189 998	272 920	567 944	122 477	873 494	170
1870	1 447 815	555 073	987 587	1 190 009	257 806	457 694	97 979	821 299	160	
Genova . . . . .	1876	3 900 229	1 823 347	1 407 776	1 305 550	2 594 679	622 999	1 200 348	555 967	630
	1875	3 791 332	1 794 494	1 389 599	1 303 201	2 488 131	642 241	1 152 253	555 255	628
	1874	3 701 476	1 340 332	1 490 453	1 323 584	2 377 892	469 252	871 080	530 005	600
	1873	3 712 497	1 102 876	1 670 067	1 303 344	2 409 153	384 598	718 278	573 155	1 090
	1872	3 779 042	1 255 077	1 389 530	1 368 305	2 410 737	466 329	788 748	443 662	940
	1871	3 614 930	1 030 325	1 482 368	1 297 798	2 347 132	430 006	599 719	570 283	910
1870	3 290 267	585 815	1 634 738	1 297 698	1 992 569	199 959	385 856	592 815	1 040	

bilanci comunali per provincie e bilanci dei comuni capoluoghi di provincie, dal 1870 al 1876.

IMPOSTE e SOVRIMPOSTE		DAZIO DI CONSUMO				BILANCI di tutti i comuni della provincia		BILANCI dei comuni capoluoghi di provincia	
Terreni TOTALE	Fabbricati TOTALE	PROVINCIE (compresi i comuni capoluoghi)			COMUNI capoluoghi	ENTRATE	SPESE	ENTRATE	SPESE
		TOTALE	Governativo	Comunale	Comunale				
5566906	809971	1271753	624849	646904	450000	4180461	4174205	1230395	1230395
5541802	815354	1142457	525450	619007	435000	3912340	3905774	1233806	1233806
5390580	791283	1119521	523450	596071	425000	3659279	3634507	1007108	1007108
5415585	808712	1159514	523450	636064	453000	3449608	3457965	1024121	1032387
5328419	782114	1134635	523450	611185	447000	3278472	3291311	871613	871613
5291321	712516	.....	.....	587105	425000	3077849	3148327	756340	755870
5311856	723787	.....	.....	519740	400000	3102214	3229768	680446	685831
7144366	1176829	1422570	786406	646184	178500	7917557	7918956	611717	611717
7025258	1145510	1303497	692156	611341	160000	6790286	6694453	612093	612093
7091781	1145024	1283922	692156	591766	160000	6147685	5994032	449376	449376
7002021	1002244	1264340	692156	592184	160000	6844238	6639858	1412584	1423333
6497845	1157768	1277483	692156	585327	160000	5115292	5531627	383646	386867
6358339	1034248	.....	.....	545880	140000	5117225	5499825	409079	408913
6628226	1081108	.....	.....	493193	145713	5956802	5860744	787080	787080
3122286	1012585	1260640	597400	663240	560000	4409400	4447856	2063863	2063863
3120889	1011050	640731	491400	149331	77391	5091172	4801238	2536828	2280359
3236753	1075989	1048631	491400	557231	466391	3841984	3822970	1581184	1582003
2675622	1004881	1130976	491400	639576	516391	3822045	3754924	1450087	1438342
3107289	1005761	1130063	491400	638663	541392	3486834	3441834	1507782	1507782
3092091	917485	.....	.....	531897	450000	3681243	3681583	1294412	1294412
2926354	849788	.....	.....	486439	401000	3414916	3408364	1266127	1266127
6126376	6953050	8424974	2942050	5482224	5031300	27913249	27887110	22141751	22141751
5350987	6942897	7786195	2565386	5220809	4818145	28630073	28605432	21300314	21300314
5174044	6276443	7709864	2565168	5144696	4706143	34240700	34212227	28825922	28825922
4935112	6225305	8203374	2565168	5638206	5200000	69670052	69604508	63530981	63530981
4951590	6214351	8143912	2565168	5577844	5347610	48233922	48257263	42653815	42653815
4298626	5701142	.....	.....	5008295	4560584	45798487	45825649	41089909	41087441
4774443	4731587	.....	.....	4903561	4508461	46168037	46133044	41379922	41361057
4192062	1389854	1690650	840400	850250	402680	6761223	6776554	1396515	1396515
4318570	1420066	1467896	685298	782398	372000	6573368	6332115	1366425	1348252
4300404	1343501	1455484	685298	770186	384282	5902340	5833845	822728	822728
1190060	1366442	1256969	685298	571671	174625	7180036	7009507	1966258	1965788
1296052	1321040	1375805	685298	690507	347800	8048263	7883361	2211449	2211449
1228394	1292397	.....	.....	635737	298148	5654182	5573861	1490167	1498349
1643703	1136817	.....	.....	505879	228252	5893608	5872869	1654389	1654139
2207843	683767	899703	415963	483830	139000	3587922	3587902	671846	671846
3067325	695233	847828	380325	467503	159000	3487543	3483184	645703	645703
2364331	666336	851777	380325	471452	164000	3358934	3328761	571891	571891
2277033	647532	895487	380325	515162	164000	2888396	2882289	486975	486975
2777159	603933	879075	380325	498750	166221	2789797	2789797	447749	447749
2631436	572311	.....	.....	465385	132000	2959344	2959355	460354	460354
2462002	522073	.....	.....	423877	82000	2534825	2534727	383952	383852
2194516	4646836	9654075	3375701	6278374	4326000	38914244	39049652	31318750	31318750
2340797	4474628	10739518	3287179	7452339	5780376	20687078	20850049	14208440	14208440
2222841	4209420	9067894	3201179	5866715	4340659	19784478	19478620	13450983	12764334
2261097	4224343	9236345	3201179	6035166	4310000	13363219	13168700	6835167	6628183
2274296	4145353	8781540	3201178	5580362	3950000	12483913	12478130	7110898	7145477
2294687	3858936	.....	.....	5835674	4258000	13520548	13799501	8916325	9003385
2090472	3420348	.....	.....	5147206	3710000	16346113	16640524	11554422	11673378

Segue Tav. XVI.

Imposte erariali e sovrimposte comunali e provinciali. Dazio di consumo governativo e comunale. Riassun

PROVINCIE	IMPOSTE erariali — TOTALE	SOVRIMPOSTE		IMPOSTE ERARIALI		SOVRIMPOSTE				
		Provinciali — TOTALE	Comunali — TOTALE	Terreni	Fabbricati	PROVINCIALI		COMUNALI		
						Terreni	Fabbricati	Terreni	Fabbricati	
Girgenti . . . . .	1876	1 418 318	1 150 468	541 960	1 074 672	343 646	868 643	281 825	416 795	125 165
	1875	1 453 410	1 163 183	463 773	1 118 777	334 633	883 021	280 162	334 625	129 118
	1874	1 442 056	1 163 265	402 070	1 099 370	342 677	886 547	276 718	307 650	94 423
	1873	1 509 579	1 143 915	459 163	1 150 472	359 097	862 912	281 003	351 253	107 310
	1872	1 512 058	932 374	490 342	1 155 985	356 073	724 439	207 935	374 272	116 070
	1871	1 811 041	572 549	378 449	1 092 591	718 450	447 403	125 146	304 091	74 328
1870	1 436 688	576 299	396 120	1 122 963	313 720	450 530	125 769	310 555	85 000	
Grosseto . . . . .	1876	583 459	378 796	732 791	415 187	168 272	269 709	109 087	544 305	188 426
	1875	571 410	355 968	677 820	413 665	157 745	256 146	99 822	501 080	176 740
	1874	566 082	343 182	648 794	414 546	151 536	250 868	92 314	487 126	161 028
	1873	570 882	338 255	637 131	417 310	153 563	242 240	96 015	481 636	173 493
	1872	578 724	330 825	643 277	414 740	163 984	237 190	93 635	468 041	175 220
	1871	578 841	306 485	524 060	415 008	163 833	228 849	77 636	398 064	125 224
1870	551 985	267 971	499 067	412 161	139 824	200 724	67 247	381 791	117 270	
Lecce . . . . .	1876	3 890 230	999 097	1 609 416	3 007 987	882 243	773 259	325 838	1 242 041	367 37
	1875	3 886 494	996 926	1 477 321	3 019 451	867 043	773 338	223 588	1 047 091	450 23
	1874	3 901 537	991 186	1 346 347	3 028 496	862 641	760 374	230 812	1 037 623	363 72
	1873	3 502 555	973 135	1 225 108	3 034 173	868 982	753 482	219 653	940 470	271 00
	1872	3 997 359	984 983	976 173	3 123 604	873 755	777 427	207 556	765 708	210 46
	1871	3 867 834	873 044	872 796	2 997 438	870 396	691 487	181 557	703 571	169 22
1870	3 783 189	785 739	808 242	2 996 445	786 744	622 338	163 401	636 740	171 50	
Livorno . . . . .	1876	1 028 818	234 077	555 293	98 941	929 877	22 567	211 510	56 919	436 31
	1875	1 030 335	197 169	597 681	99 872	930 463	19 008	178 161	64 059	53 00
	1874	1 027 210	212 224	568 528	99 225	927 985	20 347	191 877	53 024	515 24
	1873	1 040 012	132 152	644 557	99 340	940 672	12 516	119 636	56 223	174 34
	1872	1 049 372	352 725	445 063	99 553	949 819	54 023	318 702	45 781	399 39
	1871	1 043 971	209 972	669 768	99 556	944 415	19 378	190 394	62 792	205 90
1870	1 061 966	130 761	661 459	99 016	962 950	12 192	118 569	54 483	606 90	
Lucca . . . . .	1876	1 128 579	589 033	957 846	806 914	321 665	421 130	167 923	692 950	264 24
	1875	1 125 216	590 729	963 538	810 620	314 596	424 899	165 830	699 777	231 70
	1874	1 118 699	602 759	942 748	808 967	309 732	439 722	163 037	683 637	250 10
	1873	1 142 361	551 240	862 516	821 554	320 807	391 072	160 168	621 762	240 73
	1872	1 153 215	494 675	894 282	825 687	327 528	350 769	143 906	646 733	247 50
	1871	1 139 089	552 696	865 650	807 415	331 674	407 925	144 771	638 827	226 24
1870	1 093 987	483 532	879 462	807 401	286 586	356 877	126 655	659 448	220 00	
Macerata . . . . .	1876	1 287 924	558 780	859 745	1 077 804	210 120	467 432	91 348	707 416	152 10
	1875	1 282 653	557 581	912 355	1 074 519	208 134	467 273	90 308	751 068	161 22
	1874	1 281 646	525 020	895 555	1 073 631	208 015	439 721	85 299	736 188	159 04
	1873	1 281 773	514 645	862 264	1 073 526	208 247	431 592	83 053	710 511	151 10
	1872	1 322 009	503 093	543 839	1 116 492	205 517	430 320	72 773	461 049	122 00
	1871	1 277 360	457 198	764 807	1 072 694	204 686	391 687	66 111	638 682	122 00
1870	1 254 055	402 738	792 475	1 072 649	181 406	344 311	58 437	670 863	121 00	
Mantova . . . . .	1876	3 068 162	710 513	1 891 585	2 602 732	465 430	602 400	108 113	1 573 142	318 00
	1875	3 062 038	679 886	1 970 742	2 603 091	458 947	578 452	101 434	1 644 014	326 00
	1874	3 071 894	692 625	1 944 368	2 606 310	465 584	587 065	105 560	1 602 221	342 00
	1873	3 068 800	603 915	1 686 572	2 603 876	464 924	512 135	90 980	1 412 796	273 00
	1872	3 109 770	581 582	1 714 803	2 649 536	460 234	493 327	88 255	1 443 455	271 00
	1871	3 056 010	738 434	1 569 154	2 596 121	459 880	632 465	105 969	1 348 915	230 00
1870	3 031 065	777 812	1 967 422	2 596 919	434 146	666 009	111 833	1 677 620	230 00	

ei bilanci comunali per provincie e bilanci dei comuni capoluoghi di provincie, dal 1870 al 1876.

IMPOSTE e SOVRIMPOSTE		DAZIO DI CONSUMO				BILANCI di tutti i comuni della provincia		BILANCI dei comuni capoluoghi di provincia	
Terreni	Fabbricati	PROVINCIE (compresi i comuni capoluoghi)			COMUNI capoluoghi	ENTRATE	SPESE	ENTRATE	SPESE
		TOTALE	Governativo	Comunale	Comunale				
TOTALE	TOTALE	TOTALE							
230 110	750 636	1 835 420	637 250	1 168 170	291 076	3 851 877	3 849 990	642 610	641 261
236 423	743 943	1 641 196	498 091	1 143 105	287 985	3 697 763	3 719 801	534 746	554 746
239 576	713 824	1 594 287	518 091	1 076 196	264 832	2 977 854	2 983 236	447 982	447 982
236 637	748 010	1 511 853	518 091	993 762	255 030	2 805 513	2 798 285	471 799	470 033
224 696	680 078	1 396 271	497 530	898 681	251 041	2 579 527	2 577 649	430 752	430 752
184 065	917 954	.....	.....	901 635	222 500	2 152 983	2 200 328	364 978	394 884
1 884 018	525 054	.....	.....	707 359	236 732	2 228 141	2 355 050	483 097	480 055
1 229 201	465 845	234 753	108 701	126 052	71 500	2 432 389	2 432 389	299 010	299 010
1 170 891	434 307	210 427	100 400	110 027	56 500	2 303 866	2 309 866	318 735	318 735
1 152 540	405 518	249 942	100 400	149 542	92 000	2 212 711	2 212 711	261 612	261 612
1 141 195	425 073	251 005	100 400	150 605	94 678	2 105 040	2 105 040	258 102	258 102
1 119 971	432 855	240 417	100 400	140 017	92 678	2 018 282	2 018 282	304 765	304 765
1 041 921	367 465	.....	.....	127 434	80 000	1 948 501	1 948 501	495 427	495 427
994 676	324 547	.....	.....	81 990	40 000	1 708 091	1 703 091	202 219	202 219
5 023 287	1 475 456	1 697 964	895 888	812 076	223 383	5 698 875	5 693 757	558 289	558 289
4 839 880	1 520 861	1 478 452	777 095	701 357	161 226	5 088 036	5 066 077	504 662	504 662
4 436 893	1 402 177	1 492 170	777 095	715 075	121 960	4 131 652	4 072 243	991 874	291 757
4 739 125	1 372 673	1 227 425	777 095	450 330	121 160	4 813 641	4 784 659	782 114	781 709
4 656 739	1 291 776	1 446 726	777 095	669 631	127 300	3 447 624	3 509 536	310 885	304 530
4 392 496	1 221 178	.....	.....	706 429	80 000	3 163 428	3 210 114	232 856	239 907
4 253 523	1 121 647	.....	.....	473 706	70 410	2 998 712	3 031 316	317 258	320 016
178 427	1 639 761	3 381 000	1 219 500	2 161 500	2 030 000	5 846 154	5 846 993	5 398 752	5 398 752
182 939	1 642 246	3 295 942	1 037 200	2 258 742	2 140 000	5 316 829	5 315 490	4 906 689	4 906 689
172 596	1 635 366	3 036 493	1 037 200	1 999 293	1 885 000	4 082 794	4 080 175	3 645 801	3 645 801
168 079	1 648 642	3 458 150	1 037 200	2 420 950	2 300 000	7 198 385	7 196 806	6 819 326	6 819 326
179 357	1 667 803	3 435 900	1 037 200	2 398 700	2 300 030	8 195 020	8 202 093	7 680 428	7 680 428
181926	1 741 785	.....	.....	2 379 810	2 280 000	3 953 533	3 953 824	3 698 854	3 698 854
165 691	1 688 495	.....	.....	1 801 183	1 710 000	3 965 271	4 009 239	3 745 538	3 762 503
1 920 994	754 484	1 252 680	475 940	776 740	590 000	3 850 603	3 850 603	1 600 869	1 600 869
1 935 296	744 187	1 045 247	453 186	592 061	490 742	3 721 949	3 721 949	1 512 733	1 512 733
1 932 326	731 880	990 680	439 750	556 930	496 300	3 139 068	3 103 876	1 248 880	1 238 149
1 834 388	721 729	1 059 810	433 750	626 060	445 790	3 179 200	3 182 130	1 248 576	1 252 290
1 823 189	718 983	975 798	433 750	542 048	458 000	4 078 151	4 093 267	2 039 976	2 039 976
1 854 167	703 268	.....	.....	501 961	430 000	3 373 818	3 374 004	1 745 845	1 745 845
1 823 726	633 255	.....	.....	412 891	343 200	2 576 433	2 587 262	998 204	1 004 698
2 252 652	453 797	423 401	215 000	208 401	110 950	3 084 892	3 083 892	481 737	481 737
2 292 860	459 729	381 206	192 278	188 928	75 950	2 865 994	2 865 994	425 361	425 361
2 349 540	452 681	342 677	192 278	150 399	60 950	3 039 616	3 068 977	339 954	339 405
2 215 629	443 058	350 988	192 278	158 710	55 950	2 897 707	2 890 850	388 585	385 885
2 007 851	361 080	377 525	192 278	185 347	63 950	2 054 334	2 338 821	319 049	375 247
2 102 463	396 922	.....	.....	158 154	55 000	2 067 244	2 103 850	295 304	295 304
2 087 823	361 445	.....	.....	156 647	32 000	2 069 318	2 111 490	245 498	248 475
4 778 274	891 986	996 080	510 655	485 425	390 400	4 352 355	4 521 750	1 497 617	1 521 730
4 825 557	887 109	961 414	467 810	493 604	400 400	4 387 484	4 476 713	1 511 065	1 509 078
4 795 596	913 291	951 895	467 810	484 085	399 900	3 911 794	3 962 101	762 150	760 808
4 529 607	829 680	969 439	467 810	501 629	407 000	3 269 779	3 822 681	641 221	840 441
4 596 318	819 837	920 009	467 810	452 199	400 000	4 220 341	4 714 855	1 231 964	1 494 306
4 577 501	786 097	.....	.....	483 382	400 000	3 764 241	4 158 423	1 115 407	1 171 537
4 940 548	835 781	.....	.....	446 426	380 200	3 335 698	3 320 595	808 726	809 778

Segue Tav. XVI.

Imposte erariali e sovrimposte comunali e provinciali. Dazio di consumo governativo e comunale. Riassunto

PROVINCIE	IMPOSTE erariali — TOTALE	SOVRIMPOSTE		IMPOSTE ERARIALI		SOVRIMPOSTE				
		Provinciali — TOTALE	Comunali — TOTALE	Terreni	Fabbricati	PROVINCIALI		COMUNALI		
						Terreni	Fabbricati	Terreni	Fabbricati	
<b>Massa e Carrara</b>	1876	560 066	299 417	442 227	410 166	149 900	219 968	79 449	340 485	101 742
	1875	560 711	295 751	391 439	412 394	148 317	218 564	77 187	302 503	88 926
	1874	563 601	272 249	389 475	414 177	149 424	203 007	69 342	300 481	86 991
	1873	555 619	242 162	302 069	411 801	143 818	181 205	60 957	276 627	85 442
	1872	561 237	246 257	367 908	416 464	144 773	180 034	66 223	279 976	87 332
	1871	554 171	224 152	395 481	411 889	142 282	181 220	42 932	305 513	89 968
	1870	522 244	207 392	370 183	410 472	111 772	163 005	44 387	290 919	79 264
<b>Messina</b>	1876	1 620 970	606 446	540 731	1 077 830	583 140	394 858	211 588	401 254	139 477
	1875	1 658 582	601 860	433 850	1 085 804	567 778	391 808	210 052	331 163	102 627
	1874	1 675 017	605 940	459 604	1 035 038	579 959	387 908	218 032	341 399	118 205
	1873	1 718 081	604 739	391 973	1 104 804	613 277	372 902	231 837	284 942	107 031
	1872	1 809 761	738 257	354 279	1 135 737	674 024	448 834	283 423	256 842	97 437
	1871	1 767 309	606 214	326 029	1 083 166	684 143	416 142	190 072	268 462	57 367
	1870	1 625 031	453 247	270 373	1 081 969	543 062	348 076	164 271	219 216	51 157
<b>Milano</b>	1876	10 390 646	2 141 107	6 079 676	6 510 505	3 880 141	1 349 671	791 436	3 316 961	2 762 715
	1875	10 333 830	1 999 577	5 973 798	6 519 147	3 814 683	1 268 479	731 098	3 263 724	2 710 074
	1874	10 264 518	1 894 575	5 016 887	6 517 641	3 740 872	1 219 907	674 688	2 836 653	2 159 734
	1873	10 485 638	1 626 481	5 809 864	6 751 556	3 734 102	1 049 321	577 160	3 068 471	2 240 893
	1872	10 444 828	1 573 127	5 084 328	6 744 635	3 700 193	1 028 399	544 728	2 899 231	2 185 097
	1871	10 391 425	1 774 887	4 800 623	6 736 876	3 654 549	1 128 359	646 528	2 837 957	1 962 665
	1870	10 098 375	1 925 853	4 985 667	6 736 430	3 361 945	1 295 440	630 413	3 012 934	1 972 733
<b>Modena</b>	1876	2 063 766	715 963	1 104 608	1 678 094	385 672	582 005	133 958	919 067	183 541
	1875	2 070 973	673 471	1 129 224	1 683 691	387 282	547 259	126 212	933 939	195 285
	1874	2 077 331	674 272	1 090 467	1 692 515	384 816	550 657	123 615	898 221	192 145
	1873	2 068 476	619 204	1 130 993	1 683 103	385 373	508 567	115 637	929 295	201 623
	1872	2 059 839	612 232	1 124 567	1 675 556	384 283	498 818	113 414	927 959	196 604
	1871	2 064 269	595 073	1 044 365	1 672 694	391 575	521 148	73 925	850 808	193 562
	1870	2 050 839	552 992	1 188 778	1 673 470	377 369	451 238	101 754	981 921	206 857
<b>Napoli</b>	1876	8 986 163	2 754 637	3 445 211	3 073 900	5 912 263	947 796	1 806 841	891 061	2 554 120
	1875	9 039 720	1 862 642	4 001 512	3 077 881	5 961 839	644 569	1 218 073	916 685	3 084 527
	1874	8 996 281	1 608 588	3 923 662	3 084 218	5 912 063	544 814	1 063 774	860 117	3 063 545
	1873	9 263 537	1 940 211	3 166 223	3 041 661	6 221 896	648 980	1 291 231	644 893	2 521 320
	1872	9 148 923	2 815 754	3 094 607	3 156 233	5 992 690	995 270	1 820 484	695 455	2 399 152
	1871	8 455 130	957 170	3 038 513	3 021 068	5 434 062	503 300	453 970	610 409	2 428 104
	1870	8 270 555	1 686 346	2 016 639	3 020 984	5 249 571	1 046 322	639 964	456 073	1 560 566
<b>Novara</b>	1876	4 179 624	1 387 066	1 913 285	3 377 512	802 112	1 122 399	284 667	1 522 527	390 758
	1875	4 299 504	1 395 325	1 969 885	3 499 848	799 656	1 136 683	358 462	1 576 769	393 116
	1874	4 184 196	1 025 598	2 020 024	3 398 348	785 848	834 066	191 580	1 635 571	384 453
	1873	4 151 457	1 004 299	1 889 673	3 372 357	779 103	817 853	186 446	1 515 825	373 848
	1872	4 311 751	1 303 824	1 737 889	3 543 750	768 001	1 067 461	256 363	1 431 863	296 027
	1871	4 128 596	854 616	1 860 625	3 372 857	756 239	723 077	131 539	1 571 248	289 577
	1870	3 990 407	1 121 467	1 724 498	3 371 425	618 982	948 328	173 139	1 482 934	241 564
<b>Padova</b>	1876	2 608 201	789 951	2 532 612	2 003 064	605 137	608 125	181 826	1 943 139	589 473
	1875	2 604 902	792 966	2 524 048	2 004 554	600 348	610 677	182 289	1 939 430	584 614
	1874	2 604 859	675 777	2 447 297	2 004 239	600 120	522 218	153 559	1 869 357	577 940
	1873	2 596 111	674 581	2 398 000	1 998 468	597 643	520 757	153 824	1 837 963	560 037
	1872	2 669 459	576 704	2 486 422	2 074 044	595 415	444 306	132 398	1 913 635	572 737
	1871	2 601 899	591 553	2 011 902	2 005 548	599 351	461 148	130 405	1 611 202	409 700
	1870	2 574 091	693 701	1 772 968	2 004 401	569 690	540 679	153 022	1 427 324	345 644



i bilanci comunali per provincie e bilanci dei comuni capoluoghi di provincie, dal 1870 al 1876.

MPS'E e SOVRIMPOSTE		DAZIO DI CONSUMO				BILANCI di tutti i comuni della provincia		BILANCI dei comuni capoluoghi di provincia	
Termini	Fabbricati	PROVINCIE (compresi i comuni capoluoghi)			COMUNI capoluoghi	ENTRATE	SPESE	ENTRATE	SPESE
TOTALE	TOTALE	TOTALE	Governativo	Comunale	Comunale				
970:19	331 091	486 167	133 580	362 587	133 500	2 032 094	2 031 937	514 731	514 731
933 61	314 440	435 730	95 000	340 730	101 500	1 833 179	1 791 319	380 942	380 942
917 08	307 657	217 106	95 000	122 106	70 000	1 579 102	1 544 989	298 053	298 053
898 83	290 217	192 046	95 000	97 046	69 000	1 793 298	1 796 507	416 090	416 090
876 47	298 928	185 518	95 000	90 518	16 708	1 972 757	1 936 337	632 837	592 299
858 62	275 182	.....	.....	99 510	64 000	1 670 763	1 644 479	238 406	234 903
831 39	235 423	.....	.....	81 936	59 000	1 034 995	1 024 835	214 341	190 107
1 873 942	934 205	2 989 417	1 236 580	1 752 837	1 539 251	6 027 777	6 039 516	3 070 596	3 070 596
1 808 775	880 517	2 332 438	982 705	1 349 733	1 142 511	5 184 156	5 184 156	2 677 935	2 677 935
1 824 363	916 196	2 566 783	982 865	1 582 920	1 347 611	4 302 515	4 324 813	1 756 938	1 756 938
1 772 649	952 145	2 571 492	985 964	1 585 528	1 347 611	4 540 418	4 561 080	2 082 319	2 082 319
1 841 413	1 060 881	2 573 005	972 658	1 600 347	1 344 611	3 501 058	3 511 064	1 607 841	1 607 841
1 767 770	931 782	.....	.....	1 614 209	1 361 531	3 399 433	3 422 762	1 651 489	1 651 489
1 650 161	698 490	.....	.....	1 534 620	1 331 636	3 533 294	3 503 296	1 687 231	1 673 599
11 177 137	7 434 292	9 180 050	4 221 381	4 958 669	4 432 000	24 498 026	24 620 184	18 231 811	18 231 811
11 031 350	7 255 855	8 642 976	3 674 142	4 968 834	4 482 000	25 185 001	25 279 742	19 218 614	19 218 614
10 594 201	6 581 274	8 702 554	3 674 142	5 028 412	4 500 000	16 472 314	17 207 440	11 637 019	11 667 019
10 969 348	5 552 155	6 819 851	3 674 142	3 145 709	2 749 060	14 283 760	15 289 982	8 801 776	9 324 215
10 672 265	430 018	8 546 996	3 674 142	4 672 854	3 940 000	17 256 943	17 720 219	11 834 963	11 834 153
10 703 192	263 743	.....	.....	4 177 643	3 619 957	14 636 156	15 608 238	9 455 748	9 935 950
11 044 801	265 091	.....	.....	3 759 895	3 440 000	15 320 795	15 647 282	10 014 004	10 129 134
3 179 166	05 171	934 596	502 560	422 036	318 000	3 352 324	3 351 877	1 340 888	1 340 888
3 164 889	08 779	784 867	409 091	375 776	287 000	3 385 498	3 394 942	1 314 206	1 314 206
3 141 493	10 577	765 530	409 091	356 439	275 500	2 991 376	3 296 849	740 534	1 038 251
3 115 965	12 708	766 823	409 091	357 732	272 500	2 829 487	3 127 914	802 413	1 011 082
3 102 338	14 305	773 751	409 091	364 660	272 500	2 972 933	3 297 180	855 913	1 178 400
3 044 645	0 062	.....	.....	362 908	272 500	2 178 912	2 692 727	781 632	971 477
3 106 629	6980	.....	.....	295 527	229 540	2 297 072	2 384 544	780 623	928 822
4 912 757	10 2754	16 536 305	7 838 920	8 697 385	6 200 000	29 396 951	29 389 421	22 923 071	22 923 071
4 639 135	10 2649	15 692 278	7 184 227	8 508 051	6 100 000	31 801 431	31 786 547	25 600 289	25 600 289
4 489 149	10 0393	16 263 472	7 184 227	9 079 245	6 775 000	21 315 687	21 285 573	16 565 678	16 565 678
4 335 534	10 0345	16 226 788	7 180 398	9 046 390	6 775 000	23 357 348	23 225 465	18 271 120	18 271 120
4 846 958	10 212 32	18 509 897	7 177 967	9 331 910	7 100 000	22 178 459	22 085 693	17 536 282	17 536 282
4 134 677	8 316 186	.....	.....	7 799 312	5 600 000	19 514 957	19 032 299	15 075 417	14 585 247
4 523 439	7 450 101	.....	.....	8 270 404	6 167 919	26 263 736	26 360 270	22 066 979	22 154 559
6 022 438	1 457 597	1 863 783	1 044 720	819 063	238 000	9 014 899	9 079 232	725 332	725 332
6 213 480	1 451 231	1 666 361	864 061	802 300	251 000	8 753 722	8 842 613	1 014 494	1 014 494
5 847 985	1 361 831	1 667 516	864 061	803 456	260 000	7 602 347	7 565 618	470 430	470 430
5 706 035	1 339 394	634 308	864 061	770 247	260 000	6 927 832	6 885 992	510 047	510 047
6 043 074	1 300 390	538 575	864 060	674 515	260 000	6 650 639	6 762 136	450 176	450 176
5 666 682	1 177 155	.....	.....	633 254	247 090	6 873 586	6 840 975	484 050	484 050
5 802 687	1 033 685	.....	.....	583 012	223 270	6 527 103	6 613 036	480 235	476 366
4 534 328	1 376 436	2 000 79	1 011 520	1 074 459	915 404	5 543 405	5 444 896	2 359 919	2 235 678
4 534 661	1 367 255	1 631 1	888 400	770 640	586 580	5 348 825	5 360 922	2 007 375	2 032 221
4 395 814	1 331 819	1 575 1	888 400	686 690	541 000	4 333 756	4 434 014	1 384 475	1 384 475
4 337 188	1 311 504	1 632 8	888 400	794 493	581 000	4 412 472	4 516 036	1 461 477	1 508 782
4 431 985	1 300 600	1 659 412	888 400	771 012	576 000	4 487 716	4 531 037	1 440 761	1 440 761
4 077 898	1 130 456	.....	.....	726 452	551 000	3 882 330	3 840 122	1 342 871	1 294 256
3 972 404	5 040 780	.....	.....	659 454	520 000	3 384 190	3 400 718	1 125 899	1 096 480

Segue Tav. XVI. Imposte erariali e sovrimposte comunali e provinciali. Dazio di consumo governativo e comunale. **RASSA**

PROVINCIE	IMPOSTE erariali — — TOTALE	SOVRIMPOSTE		IMPOSTE ERARIALI		SOVRIMPOSTE				
		Provinciali — — TOTALE	Comunali — — TOTALE	Terreni	Fabbricati	PROVINCIALI		COMUNALI		
						Terreni	Fabbricati	Terreni	Fabbricati	
Palermo . . . . .	1876	3 703 976	1 689 348	1 203 529	2 021 118	1 682 858	924 473	764 875	662 345	541 184
	1875	3 683 151	1 575 525	1 313 256	2 034 630	1 648 521	869 363	706 162	696 636	616 620
	1874	3 692 574	1 536 073	1 436 610	2 038 764	1 653 810	842 796	693 277	811 220	625 390
	1873	3 754 227	1 534 315	1 345 731	2 062 105	1 692 122	838 179	696 136	802 719	545 012
	1872	3 824 106	1 568 915	1 239 278	2 122 101	1 702 005	898 762	670 153	670 939	569 539
	1871	3 717 729	1 351 593	1 275 090	2 017 872	1 699 857	772 888	578 705	694 439	530 651
	1870	3 514 141	1 351 592	1 115 953	2 009 507	1 504 634	772 887	578 705	674 215	441 734
Parma . . . . .	1876	1 834 035	810 161	1 281 028	1 421 402	412 633	627 803	182 358	1 057 349	225 673
	1875	1 878 520	661 230	1 261 322	1 464 637	413 883	512 029	149 201	1 025 119	236 211
	1874	1 841 338	660 000	997 238	1 430 598	410 740	512 431	147 569	796 166	201 672
	1873	1 838 671	660 000	1 036 837	1 426 807	411 864	510 729	149 271	819 051	217 752
	1872	1 872 836	659 965	743 490	1 458 635	414 201	511 356	148 609	575 748	167 742
	1871	1 829 648	660 603	759 711	1 416 130	413 518	507 020	153 583	565 437	174 274
	1870	1 844 067	656 343	1 065 508	1 416 635	427 432	504 212	152 131	783 62	281 874
Pavia . . . . .	1876	4 130 531	1 113 137	2 706 992	3 545 082	525 449	957 268	155 869	2 306 7	400 218
	1875	4 159 222	1 117,732	2 787 359	3 565 563	593 659	957 187	160 545	2 3740	412 529
	1874	4 139 032	1 177 955	2 696 886	3 557 845	581 187	1 012 624	163 331	2 2979	401 107
	1873	4 127 665	1 058 054	2 515 997	3 547 031	580 634	969 181	148 873	2 1085	353 212
	1872	4 241 071	996 328	2 524 376	3 662 771	578 300	858 653	137 675	2 1302	371 076
	1871	4 101 343	999 794	2 442 070	3 533 550	567 793	924 124	75 670	2 0349	342 721
	1870	4 072 697	920 623	2 514 108	3 533 416	539 281	793 836	126 787	2 1635	369 473
Perugia . . . . .	1876	3 511 342	1 501 086	2 139 796	3 008 152	503 190	1 286 500	214 586	15 442	344 354
	1875	3 506 367	1 531 482	2 120 394	3 004 716	501 651	1 312 984	218 498	12 574	337 620
	1874	3 504 265	1 474 825	2 151 337	3 005 108	499 157	1 264 256	210 569	16 274	345 023
	1873	3 505 530	1 479 737	2 014 321	3 005 881	499 649	1 269 026	210 711	12 084	322 257
	1872	3 622 958	1 410 134	1 873 019	3 123 919	499 039	1 210 491	199 643	72 667	300 352
	1871	3 503 784	1 510 188	1 705 301	3 006 436	497 348	1 321 244	188 944	161 914	243 557
	1870	3 436 247	1 267 544	1 668 166	3 006 327	429 920	1 110 159	157 385	426 433	241 753
Pesaro . . . . .	1876	1 019 291	556 724	866 873	829 763	189 538	453 220	103 504	686 733	180 140
	1875	1 013 206	556 728	858 927	829 746	189 460	453 248	103 480	680 811	178 116
	1874	1 020 140	560 984	937 696	830 074	190 066	456 383	104 601	748 371	189 325
	1873	1 020 786	560 984	813 272	830 370	190 416	456 508	104 476	643 739	169 533
	1872	1 056 661	566 317	810 690	866 938	189 723	466 268	100 049	651 881	158 809
	1871	1 016 664	566 316	775 628	829 606	187 058	466 278	100 051	619 981	155 647
	1870	1 007 726	559 998	837 348	829 714	178 012	460 808	99 1	663 002	174 346
Piacenza . . . . .	1876	1 841 973	626 857	1 201 742	1 506 820	335 153	511 023	117	1 007 105	194 637
	1875	1 836 123	627 041	1 209 334	1 498 416	337 707	510 092	119	1 009 521	199 813
	1874	1 815 863	625 754	1 284 939	1 479 183	356 680	510 023	151	1 080 540	204 399
	1873	1 828 657	601 268	1 141 676	1 488 063	340 594	488 503	765	950 324	191 552
	1872	1 880 989	530 000	1 006 814	1 559 561	341 428	430 613	387	825 685	181 129
	1871	1 822 614	512 696	843 259	1 480 829	341 785	420 125	2 571	681 813	161 446
	1870	1 806 583	448 312	1 038 745	1 480 392	326 191	367 366	80 946	851 399	187 541
Pisa . . . . .	1876	1 581 328	603 556	1 365 373	988 309	593 019	376 904	226 652	832 067	533 346
	1875	1 578 307	581 626	1 316 979	988 972	589 335	363 091	218 535	789 446	527 523
	1874	1 588 256	547 754	1 279 506	995 363	592 893	342 28	205 470	767 902	511 604
	1873	1 576 485	525 482	1 194 537	985 399	591 086	325 9	199 482	807 764	386 773
	1872	1 587 966	542 487	686 541	985 121	602 845	337	204 782	406 024	180 517
	1871	1 592 768	535 167	1 083 856	985 782	606 986	342	185 309	580 371	503 425
	1870	1 503 708	537 435	1 005 623	979 420	524 288	342	187 473	623 229	383 391

bilanci comunali per provincie e bilanci dei comuni capoluoghi di provincie, dal 1870 al 1876.

IMPOSTE e SOVRIMPOSTE		DAZIO DI CONSUMO				BILANCI di tutti i comuni della provincia		BILANCI dei comuni capoluoghi di provincia	
Terreni TOTALE	Fabbricati TOTALE	PROVINCIE (compresi i comuni capoluoghi)			COMUNI capoluoghi	ENTRATE	SPESE	ENTRATE	SPESE
		TOTALE	Governativo	Comunale	Comunale				
3607 936	2 988 917	7 776 829	2 519 176	5 251 653	4 376 242	13 495 668	13 478 965	8 661 460	8 661 460
3600 629	2 971 303	7 672 316	2 455 877	5 216 439	4 378 211	12 759 743	12 736 596	8 698 983	8 698 983
3692 780	2 972 477	7 161 651	2 479 599	4 682 052	3 898 011	9 561 837	9 467 750	5 816 019	5 816 019
3703 003	2 931 270	6 496 729	2 508 149	3 988 580	3 310 037	9 922 794	9 695 511	6 384 730	6 384 730
3691 802	2 940 497	6 486 867	2 500 808	3 986 059	3 300 781	10 114 334	10 186 931	6 978 028	6 978 028
3483 199	2 859 218	.....	.....	4 449 147	3 705 131	9 706 007	9 739 018	6 190 358	6 190 358
3436 609	2 525 077	.....	.....	3 700 209	3 087 594	9 344 136	9 341 651	5 787 725	5 787 725
3166 534	818 670	1 363 252	682 925	680 327	629 300	4 175 858	4 175 858	2 085 922	2 085 922
3001 785	799 287	1 289 046	612 500	676 546	629 300	3 944 049	3 944 049	1 824 733	1 824 733
2739 195	759 381	1 227 992	612 500	615 492	552 129	2 806 481	3 022 315	1 085 360	1 085 042
2736 587	778 921	1 322 516	612 500	710 016	647 516	3 048 014	3 114 833	1 280 386	1 280 386
2545 739	730 552	1 317 357	612 500	704 857	652 327	2 597 297	3 001 922	1 193 129	1 193 129
2488 587	741 375	.....	.....	648 930	601 071	2 316 639	2 588 039	1 160 338	1 160 338
2704 476	861 437	.....	.....	370 923	320 000	2 434 598	2 509 066	1 048 475	1 052 776
6809 104	1 141 556	1 671 935	735 229	936 706	510 000	6 609 664	6 609 919	1 218 657	1 218 657
6897 580	1 166 733	1 589 002	646 223	942 779	490 000	6 534 292	6 541 797	1 204 430	1 204 430
6888 248	1 147 625	1 500 387	646 220	854 167	480 000	5 562 321	5 564 646	965 358	965 353
6818 997	1 082 719	1 512 882	646 220	866 662	510 000	5 194 752	5 159 684	921 730	924 813
6874 726	1 087 049	1 499 454	646 195	853 259	510 000	5 031 168	5 065 243	925 501	925 501
6537 023	986 184	.....	.....	661 988	340 056	4 619 028	4 661 476	636 400	641 392
6471 887	1 035 541	.....	.....	720 353	442 960	4 707 623	4 822 596	349 079	345 733
6090 094	1 063 130	1 895 149	798 755	1 096 394	267 322	9 171 787	9 180 258	1 084 723	1 084 723
6100 274	1 057 969	1 851 130	741 259	1 109 871	259 163	8 614 339	8 607 614	1 270 103	1 270 103
6075 638	1 054 789	1 781 066	740 683	990 383	213 922	7 843 032	7 794 166	1 237 802	1 237 802
5986 991	1 032 597	1 760 523	740 683	1 019 840	249 160	7 438 689	7 368 395	930 172	930 172
5907 077	999 034	1 682 768	733 590	949 178	257 160	6 990 563	6 986 159	792 323	792 323
5789 594	929 679	.....	.....	894 687	254 160	6 022 170	6 020 959	761 347	761 347
5542 919	829 038	.....	.....	849 210	251 440	5 925 822	5 932 409	728 766	728 766
1969 716	473 172	610 241	251 645	358 596	145 606	3 120 739	3 120 739	573 553	573 553
1963 805	471 056	603 487	239 803	368 684	150 900	3 044 858	3 043 005	540 063	540 063
2024 828	483 992	516 722	239 803	276 919	133 650	3 055 684	3 055 684	455 974	455 974
1930 617	464 425	632 671	239 803	392 868	160 583	2 798 649	2 797 221	532 925	532 925
1925 087	448 581	605 823	239 203	366 620	152 583	2 872 768	2 872 768	795 549	795 549
1915 865	442 743	.....	.....	361 649	149 447	2 694 490	2 694 490	647 356	647 356
1953 519	451 553	.....	.....	385 790	180 179	2 963 755	2 963 755	631 307	631 307
3024 948	645 624	989 824	539 300	450 524	412 000	3 278 492	3 300 879	1 229 189	1 229 189
3016 029	654 469	934 158	477 680	456 478	425 800	3 786 162	3 772 291	1 581 488	1 581 488
3069 746	656 810	951 684	477 680	474 014	442 200	3 006 819	2 875 904	1 137 231	1 056 423
2926 590	644 711	983 786	477 680	506 106	484 900	2 531 311	2 508 965	865 232	865 232
2795 839	621 944	863 717	477 680	186 037	158 320	2 331 616	2 337 871	998 358	912 282
2392 767	595 802	.....	.....	493 272	470 620	1 859 065	1 966 715	805 674	726 181
2499 157	594 483	.....	.....	437 495	410 000	2 179 057	2 078 136	884 267	806 410
2197 260	1 352 977	994 246	471 977	522 269	450 000	5 499 771	5 499 771	2 938 590	2 938 590
2141 509	1 335 403	902 613	417 800	484 813	423 000	5 389 240	5 390 070	2 389 549	2 389 559
2105 549	1 309 967	976 531	417 800	558 731	488 200	5 874 147	5 854 617	2 470 674	2 438 774
2119 143	1 177 341	972 339	417 800	554 539	488 000	5 830 552	5 863 012	2 438 174	2 438 174
1728 650	988 144	966 253	417 800	548 453	483 600	3 839 130	4 552 064	1 817 884	2 142 884
1916 011	1 295 780	.....	.....	567 025	513 000	3 976 813	4 042 389	1 948 082	2 016 760
1921 611	1 095 155	.....	.....	529 717	481 400	3 084 256	3 123 869	1 013 506	1 158 019

Segue Tav. XVI.

Imposte erariali e sovrimposte comunali e provinciali. Dazio di consumo governativo e comunale. Bassa

PROVINCIE	IMPOSTE erariali — — TOTALE	SOVRIMPOSTE		IMPOSTE ERARIALI		SOVRIMPOSTE				
		Provinciali — — TOTALE	Comunali — — TOTALE	Terreni	Fabbricati	PROVINCIALI		COMUNALI		
						Terreni	Fabbricati	Terreni	Fabbricati	
Palermo . . . . .	1876	3 703 976	1 689 348	1 203 529	2 021 118	1 682 858	924 473	764 875	662 345	541 184
	1875	3 683 151	1 573 525	1 313 256	2 034 630	1 648 521	869 363	706 162	696 636	616 620
	1874	3 692 574	1 536 073	1 436 610	2 038 764	1 653 810	842 796	693 277	811 220	625 290
	1873	3 754 227	1 534 315	1 345 731	2 062 105	1 692 122	838 179	696 136	802 719	543 012
	1872	3 824 106	1 568 915	1 239 278	2 122 101	1 702 005	898 763	670 153	670 939	568 339
	1871	3 717 729	1 351 593	1 275 090	2 017 872	1 699 857	772 888	578 705	694 439	560 651
	1870	3 514 141	1 351 592	1 115 953	2 009 507	1 504 634	772 887	578 705	674 215	441 728
Parma . . . . .	1876	1 834 035	810 161	1 281 028	1 421 402	412 633	627 803	182 358	1 057 349	223 679
	1875	1 878 520	861 230	1 261 322	1 464 637	413 883	512 029	149 201	1 025 119	236 203
	1874	1 841 338	660 000	997 238	1 430 598	410 740	512 481	147 569	796 166	201 072
	1873	1 838 671	660 000	1 036 837	1 426 807	411 864	510 729	149 271	819 031	217 766
	1872	1 872 836	659 965	743 490	1 458 635	414 201	511 356	148 609	575 748	167 742
	1871	1 829 648	660 603	755 711	1 416 130	413 518	507 020	153 583	565 437	174 274
	1870	1 844 067	656 343	1 065 503	1 416 635	427 432	504 212	152 131	783 62	281 874
Pavia . . . . .	1876	4 130 531	1 113 137	2 706 992	3 545 082	585 449	957 268	155 869	2 306 7	400 238
	1875	4 159 222	1 117 732	2 787 359	3 565 563	593 659	957 187	160 545	2 3740	412 529
	1874	4 139 032	1 177 955	2 696 886	3 557 845	581 187	1 012 624	165 331	2 2979	401 107
	1873	4 127 665	1 058 054	2 515 997	3 547 031	580 634	909 181	148 873	2 1785	353 212
	1872	4 241 071	996 328	2 524 376	3 662 771	578 300	858 653	137 675	2 1302	371 974
	1871	4 101 343	999 794	2 442 070	3 533 550	567 793	924 134	75 670	2 0349	342 721
	1870	4 072 697	920 623	2 514 108	3 533 416	539 281	793 836	126 787	2 1635	369 473
Perugia . . . . .	1876	3 511 342	1 501 086	2 139 796	3 008 152	503 190	1 286 500	214 586	1 5 442	344 354
	1875	3 506 367	1 531 482	2 120 394	3 004 716	501 651	1 312 984	218 498	12 574	337 820
	1874	3 504 265	1 474 825	2 151 337	3 005 108	499 157	1 264 256	210 569	16 274	345 063
	1873	3 505 530	1 479 737	2 014 321	3 005 881	499 649	1 269 026	210 711	12 084	322 237
	1872	3 622 958	1 410 134	1 873 019	3 123 919	499 039	1 210 491	199 643	72 667	300 332
	1871	3 503 784	1 510 188	1 705 301	3 006 436	497 348	1 321 244	188 944	161 914	243 267
	1870	3 436 247	1 267 544	1 668 166	3 006 327	429 920	1 110 159	157 885	426 433	241 733
Pesaro . . . . .	1876	1 019 291	556 724	866 873	829 763	189 528	453 220	103 504	686 733	180 140
	1875	1 019 206	556 728	858 927	829 746	189 460	453 248	103 480	680 811	176 116
	1874	1 020 140	560 984	937 696	830 074	190 066	456 383	104 601	748 371	189 325
	1873	1 020 786	560 984	813 272	830 370	190 416	456 508	104 476	643 739	169 533
	1872	1 056 661	566 317	810 690	866 938	189 723	466 268	100 042	651 881	158 209
	1871	1 016 664	566 316	775 628	829 606	187 058	466 278	100 05	619 981	155 647
	1870	1 007 726	559 998	837 348	829 714	178 012	460 803	99 7	663 002	174 346
Piacenza . . . . .	1876	1 841 973	626 857	1 201 742	1 506 820	335 153	511 023	115	1 007 105	194 637
	1875	1 836 123	627 041	1 209 334	1 498 416	337 707	510 092	1149	1 009 521	199 813
	1874	1 815 863	625 754	1 284 939	1 479 183	336 680	510 023	1731	1 080 540	204 329
	1873	1 828 657	601 268	1 141 676	1 488 063	340 594	488 508	1765	950 324	191 352
	1872	1 880 989	530 000	1 006 814	1 539 561	341 428	430 613	19387	825 685	181 129
	1871	1 822 614	512 696	843 259	1 480 829	341 785	420 125	192571	681 813	161 446
	1870	1 806 583	448 312	1 038 745	1 480 392	326 191	367 366	80 946	851 399	187 346
Pisa . . . . .	1876	1 581 328	603 556	1 365 373	988 309	593 019	376 904	226 652	832 067	533 306
	1875	1 578 307	581 626	1 316 979	988 972	589 335	363 091	218 535	789 446	527 533
	1874	1 588 256	547 754	1 279 506	995 363	592 803	342 28	205 470	767 902	511 604
	1873	1 576 485	525 462	1 194 537	985 399	591 086	325 9	199 482	807 764	386 773
	1872	1 587 966	542 487	586 541	985 121	602 845	337	185 309	406 024	180 517
	1871	1 592 768	535 167	1 088 856	985 732	606 986	342	185 309	580 371	503 485
	1870	1 503 708	537 435	1 005 623	979 420	524 288	362	187 473	622 229	383 394

si bilanci comunali per provincie e bilanci dei comuni capoluoghi di provincie, dal 1870 al 1876.

IMPOSTE e SOVRIMPOSTE		DAZIO DI CONSUMO				BILANCI di tutti i comuni della provincia		BILANCI dei comuni capoluoghi di provincia	
Terreni TOTALE	Fabbricati TOTALE	PROVINCIE (compresi i comuni capoluoghi)			COMUNI capoluoghi	ENTRATE	SPESE	ENTRATE	SPESE
		TOTALE	Governativo	Comunale	Comunale				
3607 936	2 988 917	7 776 829	2 519 176	5 251 653	4 376 242	13 495 668	13 478 965	8 661 460	8 661 460
3600 629	2 971 303	7 672 316	2 455 877	5 216 439	4 376 241	12 759 743	12 786 596	8 698 983	8 096 983
5692 780	2 972 477	7 161 651	2 479 599	4 682 052	3 898 011	9 561 337	9 467 750	5 816 019	5 816 019
3703 003	2 931 270	6 496 729	2 503 149	3 993 580	3 310 037	9 922 794	9 695 511	6 384 730	6 384 730
3691 802	2 940 497	6 486 867	2 500 808	3 986 059	3 300 781	10 114 334	10 196 934	6 978 028	6 978 028
3485 199	2 859 213	.....	.....	4 449 147	3 705 131	9 706 007	9 739 018	6 190 358	6 190 358
3456 609	2 525 077	.....	.....	3 700 209	3 087 594	9 844 196	9 341 651	5 787 725	5 787 725
3166 534	818 670	1 363 252	682 925	680 327	629 300	4 175 858	4 175 858	2 085 922	2 085 922
3001 785	799 287	1 289 046	612 500	612 500	629 300	3 944 049	3 944 049	1 824 733	1 824 733
2739 195	759 381	1 227 992	612 500	615 492	552 129	2 806 481	3 022 315	1 085 360	1 085 042
2756 587	778 921	1 322 516	612 500	710 016	647 516	3 048 014	3 114 833	1 280 386	1 280 386
2545 739	730 552	1 317 357	612 500	704 857	652 327	2 597 297	3 001 922	1 193 129	1 193 129
2488 587	741 375	.....	.....	648 930	601 071	2 316 639	2 588 039	1 160 338	1 160 338
2704 476	861 437	.....	.....	370 923	380 000	2 434 598	2 509 066	1 048 475	1 052 776
6009 104	1 141 556	1 671 935	735 229	936 706	510 000	6 609 664	6 609 919	1 218 657	1 218 657
6007 580	1 166 733	1 589 002	646 223	942 779	490 000	6 534 292	6 541 797	1 204 430	1 204 430
6006 248	1 147 625	1 500 387	646 220	854 167	480 000	5 562 321	5 564 646	965 358	965 353
6618 997	1 082 719	1 512 882	646 220	866 662	510 000	5 194 752	5 159 684	921 730	924 813
6674 726	1 087 049	1 499 454	646 195	853 259	510 000	5 031 168	5 065 243	925 501	925 501
6337 023	986 184	.....	.....	661 988	340 056	4 619 028	4 661 476	636 400	641 392
6471 587	1 035 541	.....	.....	720 353	442 960	4 707 623	4 822 596	849 079	845 733
6090 094	1 063 130	1 895 149	798 755	1 096 394	267 322	9 171 787	9 180 258	1 084 723	1 084 723
6100 274	1 057 969	1 851 130	741 259	1 109 871	259 163	8 614 339	8 607 614	1 270 103	1 270 103
6075 638	1 054 789	1 731 066	740 683	990 383	213 922	7 843 032	7 794 166	1 237 802	1 237 802
5966 991	1 032 597	1 760 523	740 683	1 019 840	249 160	7 438 689	7 368 395	930 172	930 172
5907 077	999 034	1 682 768	733 590	949 178	257 160	6 990 563	6 986 159	792 323	792 323
5789 594	929 679	.....	.....	894 687	254 160	6 022 170	6 020 959	761 347	761 347
5542 919	829 038	.....	.....	849 210	251 440	5 925 822	5 932 409	728 766	728 766
1969 716	473 172	610 241	251 645	358 596	145 606	3 120 739	3 120 739	573 553	573 553
1963 805	471 056	603 487	239 803	368 684	150 900	3 044 858	3 043 005	540 063	540 063
2054 828	483 992	516 722	239 803	276 919	133 650	3 055 684	3 055 684	455 974	455 974
1930 617	464 425	632 671	239 803	392 868	160 583	2 798 649	2 797 221	532 925	532 925
1965 067	448 581	605 823	239 203	366 620	152 583	2 872 768	2 872 768	795 549	795 549
1915 865	442 743	.....	.....	361 649	149 447	2 694 490	2 694 490	647 356	647 356
1953 519	451 553	.....	.....	385 790	160 179	2 963 755	2 963 755	631 307	631 307
3024 948	645 624	989 824	539 300	450 524	412 000	3 278 492	3 300 879	1 229 189	1 229 189
3018 029	654 469	934 158	477 680	456 478	425 800	3 786 162	3 772 291	1 581 488	1 581 488
3062 746	656 810	951 694	477 680	474 014	442 200	3 006 819	2 875 904	1 137 231	1 056 423
2926 500	644 711	983 780	477 680	506 106	484 900	2 531 311	2 508 985	865 232	865 232
2795 859	621 944	663 717	477 680	186 037	158 320	2 331 616	2 337 871	998 358	912 282
2582 767	595 802	.....	.....	493 272	470 620	1 859 065	1 966 715	805 674	726 181
2699 157	594 483	.....	.....	437 495	410 000	2 179 057	2 078 136	884 267	806 410
2197 260	1 352 977	994 246	471 977	522 269	450 000	5 499 771	5 409 771	2 938 590	2 938 590
2141 509	1 335 403	902 613	417 800	484 813	423 000	5 389 240	5 390 070	2 389 549	2 389 559
2105 549	1 309 967	976 531	417 800	558 731	488 200	5 874 147	5 854 617	2 470 674	2 438 774
2119 143	1 177 341	972 339	417 800	554 539	488 000	5 830 552	5 863 012	2 438 174	2 438 174
1728 850	968 144	968 253	417 800	548 453	483 600	3 839 130	4 552 064	1 817 884	2 142 884
1916 011	1 295 780	.....	.....	567 025	513 000	3 976 818	4 042 389	1 848 082	2 016 760
1951 611	1 095 155	.....	.....	529 717	481 400	3 084 256	3 123 869	1 013 506	1 158 019

Fogge Tav. XVI.

Imposte erariali e sovrimposte comunali e provinciali. Dazio di consumo governativo e comunale. *Risparmio*

PROVINCIE	IMPOSTE erariali — TOTALE	SOVRIMPOSTE		IMPOSTE ERARIALI		SOVRIMPOSTE				
		Provinciali — TOTALE	Comunali — TOTALE	Terreni	Fabbricati	PROVINCIALI		COMUNALI		
						Terreni	Fabbricati	Terreni	Fabbricati	
<b>Porto Maurizio</b>	1876	420 807	215 315	406 427	259 381	161 436	133 845	81 470	303 077	103 336
	1875	407 994	250 468	409 058	252 473	155 521	152 612	97 856	288 975	120 094
	1874	401 210	233 254	374 581	249 446	151 764	145 122	88 132	261 328	113 253
	1873	399 483	116 136	390 373	250 970	148 513	72 342	43 794	267 252	123 121
	1872	401 642	160 417	288 694	254 081	147 561	100 308	60 109	171 903	66 791
	1871	392 122	190 093	235 567	243 696	148 426	127 031	63 062	189 097	46 476
1870	365 185	182 855	221 748	243 693	121 422	117 598	65 237	177 217	44 354	
<b>Potenza</b>	1876	2 933 275	1 127 854	756 886	2 284 624	648 051	878 758	249 101	583 763	173 152
	1875	2 968 875	1 132 865	658 082	2 307 531	661 344	880 415	251 950	507 622	150 466
	1874	2 948 658	837 210	633 240	2 286 409	662 249	601 308	235 907	478 315	174 222
	1873	2 963 431	1 121 328	536 836	2 306 727	656 704	866 768	254 560	410 271	126 565
	1872	3 044 399	820 042	388 829	2 374 234	670 165	631 847	188 195	293 445	95 381
	1871	2 960 359	794 976	308 822	2 280 972	679 387	638 754	156 222	212 142	96 688
1870	2 837 532	660 213	479 468	2 264 598	672 934	527 843	132 370	389 464	90 000	
<b>Ravenna</b>	1876	1 554 336	771 300	1 722 207	1 229 089	325 267	611 584	159 736	1 359 152	363 055
	1875	1 546 655	771 266	1 709 500	1 229 371	317 284	612 228	159 038	1 349 572	359 222
	1874	1 547 276	777 017	1 737 079	1 229 371	317 905	613 214	163 803	1 372 758	374 222
	1873	1 558 582	760 698	1 847 308	1 230 528	328 054	601 038	159 685	1 422 674	364 222
	1872	1 590 709	774 867	1 623 868	1 266 079	324 680	612 363	162 504	1 285 051	326 811
	1871	1 548 320	760 948	1 497 313	1 223 609	324 711	602 025	158 923	1 178 910	318 466
1870	1 546 622	775 121	1 408 871	1 223 612	323 010	612 660	162 461	1 106 164	300 700	
<b>Reggio Calabria</b>	1876	1 561 410	1 062 080	602 202	1 231 900	329 510	327 952	224 128	475 514	126 688
	1875	1 563 684	1 003 653	676 692	1 233 798	329 866	791 199	212 454	522 030	154 671
	1874	1 572 638	828 863	674 845	1 238 620	324 018	647 552	181 311	524 981	149 222
	1873	1 575 731	757 046	508 377	1 239 220	326 511	593 806	163 240	442 874	125 500
	1872	1 632 159	752 069	570 828	1 293 589	328 570	603 397	148 672	435 748	135 081
	1871	1 573 745	752 930	367 931	1 231 165	342 580	604 087	148 843	276 978	90 222
1870	1 504 862	748 358	471 622	1 207 255	297 607	600 415	147 938	371 370	100 222	
<b>Reggio Emilia</b>	1876	2 178 627	461 340	1 173 396	1 903 113	275 514	402 971	58 369	1 014 486	158 222
	1875	2 178 814	461 607	1 180 861	1 903 226	275 588	403 204	58 403	1 011 113	162 744
	1874	2 179 419	403 108	1 192 200	1 905 644	273 775	352 459	50 649	1 032 436	159 766
	1873	2 189 274	403 108	1 159 697	1 914 203	275 071	351 970	51 138	1 000 210	159 444
	1872	2 178 682	351 299	1 185 887	1 902 489	276 213	306 880	44 419	1 025 710	160 177
	1871	2 176 068	351 299	1 116 236	1 900 887	275 181	307 575	43 724	987 582	148 655
1870	2 171 869	299 184	1 102 508	1 901 552	270 817	281 882	37 302	955 079	147 422	
<b>Roma</b>	1876	9 164 299	1 860 237	4 785 006	4 299 452	4 864 847	886 463	973 774	2 280 223	2 524 744
	1875	9 179 000	1 226 998	4 843 965	4 297 043	4 881 957	826 318	412 685	2 245 018	2 598 222
	1874	11 568 789	1 809 229	4 046 358	4 297 126	7 271 663	846 288	942 941	1 998 820	2 047 522
	1873	8 707 171	1 580 355	2 473 109	4 319 672	4 387 499	1 182 272	348 083	1 425 834	1 047 222
	1872	4 974 285	1 577 362	2 114 294	4 152 117	822 168	1 218 587	358 775	1 251 285	863 111
	1871	3 614 683	1 414 949	1 851 440	2 792 515	822 168	1 093 309	321 640	1 207 045	644 222
1870	.....	.....	.....	.....	.....	.....	.....	.....	.....	
<b>Reviso</b>	1876	1 433 364	519 092	1 770 857	1 217 862	215 502	441 566	77 526	1 494 643	276 000
	1875	1 432 929	542 758	1 794 035	1 218 587	214 342	461 869	80 895	1 511 668	222 444
	1874	1 436 396	502 871	1 918 845	1 222 833	213 563	427 651	75 220	1 625 403	221 444
	1873	1 427 595	418 518	1 798 395	1 213 583	214 012	356 524	61 984	1 517 637	220 744
	1872	1 471 599	469 928	1 591 092	1 259 276	212 323	399 878	70 045	1 332 469	226 666
	1871	1 420 153	473 927	1 459 451	1 206 457	211 696	398 578	75 364	1 193 450	268 111
1870	1 438 263	485 770	1 467 406	1 207 811	228 452	367 194	68 576	1 205 480	261 222	

bilanci comunali per provincie e bilanci dei comuni capoluoghi di provincie, dal 1870 al 1876.

IPOSTE e SOVRIMPOSTE		DAZIO DI CONSUMO				BILANCI di tutti i comuni della provincia		BILANCI dei comuni capoluoghi di provincia	
Terreni	Fabbricati	PROVINCIE (compresi i comuni capoluoghi)			COMUNI capoluoghi	ENTRATE	SPESE	ENTRATE	SPESE
		TOTALE	Governativo	Comunale	Comunale				
TOTALE	TOTALE	TOTALE							
696 303	346 246	772 557	288 000	534 557	115 000	2 211 568	2 210 445	262 459	262 459
694 060	373 460	689 908	211 500	478 408	152 000	1 025 405	1 025 306	348 925	348 925
653 896	353 149	667 922	211 500	456 422	131 000	1 709 163	1 703 408	208 384	205 538
590 564	315 428	646 165	211 500	434 665	130 000	1 968 320	1 943 287	213 911	210 721
526 292	274 461	596 638	211 500	385 138	100 000	2 129 933	2 243 101	536 077	536 077
559 824	257 958	.....	.....	367 585	100 000	1 363 119	1 476 123	430 880	184 144
538 508	231 260	.....	.....	403 031	102 323	1 080 196	2 066 642	271 813	271 819
3 717 140	1 070 875	681 791	467 800	198 991	75 550	5 809 262	5 799 017	207 239	207 239
3 625 568	1 063 754	502 089	370 018	132 021	56 178	4 791 883	4 766 866	190 743	190 743
3 366 027	1 053 081	452 804	313 500	139 304	60 000	5 026 114	5 004 750	196 690	196 690
3 383 766	1 037 829	443 530	317 430	126 100	70 000	4 731 094	4 736 561	171 970	170 903
3 299 526	953 744	386 013	222 430	163 583	104 900	4 078 972	4 086 190	221 383	208 140
3 131 868	932 289	.....	.....	142 933	48 499	4 096 533	4 187 294	634 482	618 896
3 181 905	795 308	.....	.....	242 388	128 781	3 744 296	3 728 51	321 680	321 680
3 199 785	848 058	767 489	378 700	368 789	194 000	3 775 383	3 741 792	1 312 333	1 312 333
3 191 171	836 250	731 808	329 300	402 508	152 000	3 974 966	3 892 103	1 427 021	1 427 021
3 213 343	846 029	713 482	329 300	384 182	225 000	3 870 724	3 839 502	1 132 185	1 132 185
3 314 235	852 833	696 079	329 300	366 779	225 000	3 226 064	3 083 633	988 095	945 532
3 163 493	823 951	674 560	329 300	345 260	201 000	2 933 828	2 988 842	907 763	907 763
3 004 344	803 037	.....	.....	377 720	206 638	2 717 406	2 717 406	883 287	883 287
2 914 436	786 178	.....	.....	301 233	123 000	2 503 858	2 504 324	716 679	710 419
2 545 366	680 326	1 304 327	483 875	818 452	464 000	5 106 894	5 196 313	1 991 797	2 033 835
2 547 027	697 002	1 065 641	357 384	708 257	371 795	4 299 217	4 368 732	1 586 208	1 669 508
2 411 153	665 193	1 036 242	357 700	678 542	370 000	3 773 323	3 813 647	1 284 617	1 304 573
2 275 900	625 254	1 065 222	357 940	727 282	370 000	3 326 981	3 318 106	1 075 381	1 075 381
2 332 734	622 322	1 036 818	357 891	678 927	350 000	4 169 558	4 189 587	2 100 102	2 100 102
2 112 230	582 376	.....	.....	702 350	361 460	3 191 269	3 345 663	1 428 294	1 428 294
2 179 040	545 807	.....	.....	582 799	307 557	3 022 667	3 040 970	1 387 872	1 388 752
3 320 570	492 793	544 319	341 180	203 189	175 600	2 837 077	2 827 865	1 122 922	1 122 922
3 317 543	503 739	450 223	291 915	158 308	134 423	2 491 353	2 492 776	867 691	867 691
3 290 539	484 188	443 344	291 915	151 429	127 423	2 467 845	2 482 092	959 213	959 213
3 266 383	486 696	549 516	320 915	228 631	202 646	2 237 988	2 262 507	918 227	910 412
3 233 050	480 809	524 037	320 915	203 122	182 546	2 294 779	2 332 610	924 151	924 151
3 176 014	467 559	.....	.....	196 015	170 000	2 128 773	2 190 349	886 752	915 543
3 118 513	455 048	.....	.....	116 818	103 485	1 977 748	2 046 464	764 035	787 089
7 446 138	8 363 404	13 473 398	5 446 767	8 026 631	6 700 000	36 386 954	35 387 822	22 644 348	22 644 348
7 263 374	7 893 589	11 825 887	3 910 766	7 915 121	6 700 000	34 509 512	34 509 512	22 766 806	22 766 806
7 162 234	10 262 142	11 176 711	3 910 665	7 266 046	6 000 000	27 256 021	27 186 483	15 195 955	15 195 955
6 927 778	5 782 857	11 170 323	3 667 970	7 502 353	6 200 000	36 892 416	36 787 294	26 682 457	26 682 457
6 621 989	2 043 952	10 970 452	3 667 970	7 302 482	5 900 000	25 804 344	25 770 675	16 652 803	16 696 084
5 022 869	1 788 203	.....	.....	3 665 235	2 375 250	13 822 395	17 377 918	4 839 051	8 377 641
.....	.....	.....	.....	.....	.....	.....	.....	.....	.....
3 154 271	569 042	375 478	225 300	150 278	80 400	2 778 729	2 778 729	334 219	334 219
3 192 038	577 664	366 122	202 400	163 722	78 650	2 866 462	2 856 658	295 658	295 658
3 275 869	582 223	389 522	202 400	187 122	73 650	2 825 638	2 796 091	229 011	229 011
3 087 774	556 734	385 456	202 400	183 056	73 650	2 469 991	2 444 582	222 297	222 297
2 291 623	540 991	397 817	202 400	195 217	73 650	2 351 972	2 352 620	224 605	221 605
2 900 489	553 061	.....	.....	169 469	73 650	2 235 963	2 235 963	210 658	210 658
2 760 483	558 954	.....	.....	128 118	60 251	2 069 633	2 074 191	202 021	202 021

Segue Tav. XVI.

Imposte erariali e sovrimposte comunali e provinciali. Dazio di consumo governativo e comunale. Riasse

PROVINCIE	IMPOSTE erariali — TOTALE	SOVRIMPOSTE		IMPOSTE ERARIALI		SOVRIMPOSTE				
		Provinciali — TOTALE	Comunali — TOTALE	Terreni	Fabbricati	PROVINCIALI		COMUNALI		
						Terreni	Fabbricati	Terreni	Fabbricati	
Salerno . . . . .	1876	3 039 292	1 190 781	675 523	2 320 779	733 513	857 208	273 573	445 733	229 7
	1875	3 068 466	1 121 745	641 883	2 330 317	738 249	870 509	271 237	471 163	1706
	1874	3 058 865	1 072 435	768 962	2 316 778	742 087	811 411	261 024	553 286	2126
	1873	3 066 205	1 113 184	637 316	2 317 845	748 399	836 668	276 516	448 432	1885
	1872	3 177 108	1 179 552	602 182	2 413 482	763 626	897 582	291 970	424 272	1779
	1871	3 080 011	1 181 048	290 206	2 314 294	765 747	904 081	276 967	129 660	1605
1870	2 973 239	1 108 000	375 299	2 292 437	680 802	855 321	252 679	282 704	923	
Sassari . . . . .	1876	1 504 403	490 101	873 375	1 103 271	401 132	357 418	132 638	647 879	2254
	1875	1 496 900	459 989	719 826	1 090 519	406 381	335 222	124 767	519 287	2003
	1874	1 490 470	414 066	631 994	1 083 327	401 143	237 383	186 633	454 318	1716
	1873	1 486 553	413 533	665 456	1 086 883	399 670	302 810	110 723	464 999	2004
	1872	1 542 202	412 718	597 993	1 140 095	402 107	301 310	111 408	428 190	1645
	1871	1 516 289	372 183	358 794	1 103 988	409 301	288 950	83 233	259 199	992
1870	1 427 685	253 077	582 571	1 108 798	318 887	196 480	56 597	440 609	1414	
Siena . . . . .	1876	1 158 118	605 697	1 087 951	849 647	308 471	444 836	160 861	859 687	2281
	1875	1 156 605	604 128	1 098 079	850 436	306 179	444 078	160 050	868 504	2253
	1874	1 157 585	545 708	1 033 392	851 051	306 534	400 757	144 951	813 343	2206
	1873	1 157 847	545 636	1 040 449	850 773	307 074	400 508	145 128	821 553	2188
	1872	1 159 584	527 481	1 033 846	851 158	308 496	399 682	127 819	815 716	2181
	1871	1 157 848	513 324	1 021 384	851 739	306 109	397 009	116 315	818 516	2223
1870	1 118 487	524 211	1 007 785	846 086	272 401	396 605	127 606	810 033	1972	
Siracusa . . . . .	1876	1 749 456	890 934	588 914	1 398 983	350 473	712 646	178 288	477 349	1113
	1875	1 764 480	677 174	631 989	1 408 801	355 670	538 223	138 951	507 577	1244
	1874	1 776 953	679 501	647 502	1 420 216	356 737	562 540	116 961	512 611	1348
	1873	1 799 457	655 883	629 638	1 406 966	392 491	504 675	151 208	504 989	1246
	1872	1 889 446	650 798	509 252	1 470 347	419 099	498 894	151 904	400 713	1083
	1871	1 826 355	569 430	476 503	1 393 381	426 974	462 264	107 166	392 803	837
1870	1 716 870	587 498	453 277	1 393 756	323 114	476 569	110 929	371 434	816	
Sondrio . . . . .	1876	256 200	217 299	501 796	202 612	53 588	171 850	45 449	415 587	661
	1875	256 518	223 636	474 602	202 902	53 616	180 663	47 973	387 824	657
	1874	256 639	210 928	540 501	202 955	53 684	165 400	45 466	444 697	954
	1873	247 979	57 267	431 237	194 503	53 476	44 607	12 680	340 060	911
	1872	249 250	86 534	388 382	195 410	53 840	67 770	18 764	306 065	823
	1871	248 079	95 199	360 704	194 944	53 135	80 834	14 365	286 699	744
1870	244 245	139 075	403 953	194 885	49 360	110 995	28 080	325 812	781	
Teramo . . . . .	1876	1 058 513	397 285	411 998	895 463	163 050	336 001	61 284	341 890	701
	1875	1 057 312	397 958	414 687	894 816	162 496	336 780	61 178	344 661	704
	1874	1 069 909	397 505	396 691	908 764	161 145	336 207	61 298	331 247	654
	1873	1 039 583	399 504	327 311	895 284	168 299	332 953	66 551	275 655	514
	1872	1 113 889	381 966	308 305	936 997	176 892	318 283	63 683	253 649	541
	1871	1 073 862	393 295	283 405	894 822	179 040	332 925	55 370	239 886	431
1870	1 045 073	397 935	283 239	896 047	149 026	340 949	57 003	243 341	521	
Torino . . . . .	1876	6 855 697	2 038 861	2 536 842	3 780 221	3 075 476	1 129 497	909 364	1 592 807	944
	1875	6 829 438	1 922 824	2 605 593	3 787 126	3 042 312	1 070 154	852 670	1 639 621	963
	1874	6 780 914	1 811 624	2 641 823	3 781 119	2 999 795	1 012 066	799 558	1 624 385	946
	1873	6 803 030	1 409 631	2 353 217	3 782 953	3 020 077	766 772	622 859	1 382 751	970
	1872	6 960 180	1 871 570	2 239 215	3 979 217	2 980 963	1 067 869	803 701	1 272 461	964
	1871	6 876 786	1 656 036	1 993 708	3 777 073	3 099 718	943 096	712 940	1 219 301	774
1870	6 620 050	1 045 749	2 101 691	3 777 074	2 842 976	599 537	446 212	1 480 227	621	



bilanci comunali per provincie e bilanci dei comuni capoluoghi di provincie, dal 1870 al 1876.

IMPOSTE e SOVRIMPOSTE		DAZIO DI CONSUMO				BILANCI di tutti i comuni della provincia		BILANCI dei comuni capoluoghi di provincia	
Terreni TOTALE	Fabbricati TOTALE	PROVINCIA (compresi i comuni capoluoghi)			COMUNI capoluoghi	ENTRATE	SPESE	ENTRATE	SPESE
		TOTALE	Governativo	Comunale	Comunale				
3623 720	1 241 876	1 805 399	735 490	1 069 909	400 000	5 705 880	5 876 709	789 953	789 953
3651 888	1 180 156	1 641 909	553 925	1 087 984	358 799	5 141 117	5 154 898	822 727	822 727
3684 475	1 215 787	1 409 835	553 522	856 311	174 000	4 635 292	4 442 089	664 065	645 077
3602 945	1 213 760	1 512 994	568 522	949 469	314 000	4 766 194	4 666 796	562 441	548 434
3725 336	1 233 506	1 057 013	523 421	533 592	174 000	4 579 590	4 808 642	1 530 242	1 522 110
3348 035	1 203 260	.....	.....	743 072	174 000	4 285 770	4 503 547	1 461 315	1 521 325
3430 462	926 970	.....	.....	99 838	184 832	3 784 574	3 873 932	512 610	587 667
2108 568	759 311	697 217	414 722	282 495	200 000	4 618 174	4 633 958	925 279	925 279
1915 028	731 687	602 910	337 790	265 120	160 040	3 589 681	3 536 976	775 697	775 697
1771 028	765 502	604 001	337 790	266 211	180 040	3 458 919	3 295 296	704 160	704 150
1851 692	710 850	607 394	337 790	269 604	180 040	3 203 149	3 060 914	497 440	479 395
1969 395	683 318	678 511	337 790	340 731	245 000	2 938 411	2 698 580	462 665	462 655
1853 137	592 129	.....	.....	233 958	145 000	2 644 491	2 782 429	488 079	486 859
1745 887	517 446	.....	.....	239 911	134 000	2 614 267	2 571 272	445 199	448 884
2154 170	697 596	941 810	413 725	528 085	468 000	3 370 325	3 370 325	1 221 278	1 221 278
2163 006	695 804	906 329	445 525	460 804	404 000	3 553 382	3 553 382	1 268 514	1 268 514
2065 151	671 534	841 302	445 525	395 777	373 000	3 412 822	3 413 202	1 212 704	1 212 704
2072 834	671 098	930 074	445 525	484 549	422 817	3 649 635	3 649 635	1 359 115	1 359 115
2066 536	654 375	923 846	445 525	478 321	454 263	2 813 206	2 813 296	978 998	978 998
2067 264	625 292	.....	.....	480 395	480 558	2 701 152	2 701 152	898 194	898 194
2052 724	597 759	.....	.....	390 723	367 074	2 484 433	2 484 433	848 309	848 309
2589 978	640 326	1 488 343	699 072	789 271	253 180	3 208 469	3 201 401	512 300	512 300
2154 601	619 042	1 359 630	639 032	720 598	218 356	3 018 039	2 956 511	436 741	436 741
2495 367	608 589	1 317 163	611 122	676 041	244 707	2 180 410	2 107 702	328 208	328 208
2416 630	668 248	1 221 407	640 613	580 794	227 550	1 990 442	2 007 324	296 954	296 954
2369 954	679 542	1 204 294	640 613	563 681	216 501	1 743 760	1 770 446	262 550	262 523
2254 448	617 845	.....	.....	517 507	212 761	1 696 180	1 724 966	303 260	303 307
2241 759	515 886	.....	.....	392 097	193 156	1 658 264	1 647 733	247 686	247 752
790 049	185 246	81 599	55 752	25 847	13 500	1 763 400	1 768 400	290 754	290 754
771 389	188 367	68 049	42 710	25 339	12 650	1 745 890	1 745 890	251 270	251 270
913 112	194 954	64 410	42 710	21 700	12 650	1 633 893	1 633 893	181 530	181 530
579 170	157 313	64 438	42 710	21 728	12 650	1 270 122	1 270 122	196 836	196 836
539 245	154 921	64 334	42 710	21 624	12 350	1 327 953	1 327 953	285 791	285 791
562 477	141 505	.....	.....	20 752	12 323	1 306 695	1 307 695	293 714	293 714
631 692	155 581	.....	.....	16 954	7 823	1 541 669	1 544 494	290 396	289 851
1573 354	294 442	356 575	184 361	172 214	101 000	2 020 587	2 019 763	541 617	541 617
1576 257	293 700	276 932	138 066	138 866	60 000	1 966 872	1 966 872	351 864	351 864
1576 218	287 887	275 943	169 925	106 018	45 000	1 928 381	1 872 230	229 735	229 735
1503 092	286 506	273 492	169 918	103 574	46 600	1 730 998	1 862 620	213 475	213 475
1508 929	295 231	282 009	158 418	123 591	46 000	1 672 546	1 657 543	214 424	210 729
1467 633	277 929	.....	.....	111 375	47 000	1 521 983	1 529 580	261 971	293 334
14-0-327	245 930	.....	.....	97 705	64 344	1 297 112	1 293 766	142 852	154 366
6502 525	4 928 875	7 968 072	4 185 904	3 782 168	3 285 000	18 751 317	18 777 227	11 981 552	11 849 468
6436 901	4 860 954	7 188 643	3 359 783	3 828 260	3 385 000	18 846 191	18 903 238	12 409 573	12 432 573
6400 070	4 746 291	7 595 631	3 360 361	4 285 260	3 806 500	17 393 087	17 380 752	9 884 626	9 884 626
5925 476	4 613 402	7 811 705	3 360 361	4 451 344	3 958 100	16 043 754	16 107 925	10 173 144	9 961 023
6319 547	4 751 418	7 559 779	3 360 360	4 199 419	3 570 000	14 364 652	14 505 656	8 642 692	8 649 414
5339 470	4 587 060	.....	.....	3 906 956	3 498 000	12 889 842	13 573 201	7 757 987	7 739 289
3556 858	3 910 652	.....	.....	3 605 034	3 250 000	13 303 110	13 478 374	7 706 197	7 516 746

Imposte erariali e sovrimposte comunali e provinciali. Dazio di consumo governativo e comunale. Riassunto

PROVINCIE	IMPOSTE erariali — TOTALE	SOVRIMPOSTE		IMPOSTE ERARIALI		SOVRIMPOSTE				
		Provinciali — TOTALE	Comunali — TOTALE	Terreni	Fabbricati	PROVINCIALI		COMUNALI		
						Terreni	Fabbricati	Terreni	Fabbricati	
Trapani . . . . .	1876	1 058 920	669 000	187 508	690 762	368 158	435 974	238 028	115 611	71 297
	1875	1 063 922	660 850	147 950	697 211	366 711	432 376	236 474	99 134	46 510
	1874	1 055 964	604 500	172 507	690 464	365 500	399 182	205 318	118 394	54 111
	1873	1 055 091	604 500	196 052	688 360	366 781	395 643	208 857	135 699	60 332
	1872	1 081 820	484 212	224 985	720 367	361 453	334 949	149 263	160 138	64 797
	1871	1 041 441	377 214	247 960	683 317	358 124	279 949	97 265	178 738	69 252
1870	1 009 619	378 800	257 047	681 063	328 556	255 529	123 271	180 054	76 297	
Trevise . . . . .	1876	1 838 080	562 624	2 363 277	1 479 048	359 032	453 311	109 283	1 890 771	472 590
	1875	1 836 861	394 123	2 366 572	1 479 908	356 953	317 572	76 551	1 906 440	460 122
	1874	1 837 797	482 201	2 418 546	1 480 682	357 115	386 884	93 317	1 934 166	484 306
	1873	1 837 231	394 800	2 121 907	1 475 892	361 339	317 555	77 245	1 686 092	432 312
	1872	1 891 741	501 035	1 970 423	1 529 623	362 118	402 921	93 114	1 547 605	422 216
	1871	1 841 030	468 814	1 660 866	1 479 653	361 377	378 788	90 028	1 318 197	342 566
1870	1 830 205	411 678	1 590 315	1 478 745	351 460	364 181	47 497	1 304 862	285 132	
Udine . . . . .	1876	1 885 234	579 262	1 653 222	1 439 697	445 537	443 063	136 209	1 274 828	378 464
	1875	1 880 478	543 525	1 644 627	1 439 919	440 559	415 721	127 804	1 291 562	353 062
	1874	1 881 410	408 609	1 627 084	1 441 109	440 301	383 067	115 542	1 243 740	383 344
	1873	1 874 144	399 770	1 445 782	1 437 320	436 924	306 298	93 472	1 089 644	357 128
	1872	1 930 483	351 978	1 363 739	1 488 993	441 490	268 972	83 006	974 123	289 616
	1871	1 870 476	375 366	1 258 695	1 434 900	435 576	286 845	88 521	962 480	296 215
1870	1 876 674	290 644	1 281 319	1 434 214	442 460	221 637	69 007	980 585	301 234	
Venezia . . . . .	1876	2 361 052	917 384	2 276 887	915 134	1 445 918	355 715	561 669	1 160 227	1 116 600
	1875	2 362 109	1 022 531	2 242 213	918 077	1 444 032	397 293	625 238	1 091 212	1 151 001
	1874	2 364 411	613 582	2 389 491	920 630	1 443 781	253 209	360 373	1 195 581	1 193 918
	1873	2 458 196	485 477	2 342 158	1 014 397	1 443 799	174 775	310 702	1 121 498	1 220 690
	1872	2 312 342	400 520	2 464 533	850 750	1 461 592	156 169	244 361	1 134 640	1 329 839
	1871	2 375 823	562 349	2 080 117	918 380	1 457 443	340 367	221 982	939 154	1 140 243
1870	2 325 653	545 424	2 314 312	917 976	1 407 677	329 514	215 910	1 118 707	1 697 023	
Verona . . . . .	1876	2 644 823	914 342	2 280 576	1 908 634	736 189	660 734	253 608	1 716 544	564 022
	1875	2 642 222	711 122	2 244 171	1 908 973	733 319	514 104	197 018	1 675 215	568 856
	1874	2 645 550	478 446	2 328 170	1 914 784	730 766	345 581	132 865	1 752 507	575 623
	1873	2 658 899	491 946	2 154 427	1 926 738	732 161	355 261	186 685	1 640 056	514 371
	1872	2 716 290	495 948	2 003 445	1 977 735	738 555	354 490	141 458	1 527 727	475 712
	1871	2 659 824	473 957	1 858 806	1 920 156	739 688	348 140	125 817	1 419 951	433 252
1870	2 593 477	524 657	1 873 478	1 919 435	674 042	381 542	143 115	1 416 756	436 722	
Vicenza . . . . .	1876	2 465 474	758 588	1 418 242	2 057 099	406 375	632 946	125 642	1 150 355	267 257
	1875	2 463 331	663 202	1 427 560	2 056 954	406 377	553 795	109 407	1 190 790	236 770
	1874	2 463 396	625 899	1 534 429	2 057 458	405 936	502 649	123 250	1 274 691	259 732
	1873	2 457 144	588 698	1 510 303	2 051 981	405 183	492 301	96 397	1 258 123	252 122
	1872	2 535 698	488 390	1 408 515	2 130 767	404 931	403 477	84 913	1 173 767	234 712
	1871	2 468 630	487 569	1 377 243	2 067 409	401 221	417 789	69 780	1 173 104	204 139
1870	2 419 899	410 858	1 416 602	2 068 584	353 315	350 211	60 647	1 198 969	217 643	

i bilanci comunali per provincie e bilanci dei comuni capoluoghi di provincie, dal 1870 al 1876.

IMPOSTE E SOVRIMPOSTE		DAZIO DI CONSUMO				BILANCI di tutti i comuni della provincia		BILANCI dei comuni capoluoghi di provincia	
Terreni TOTALE	Fabbricati TOTALE	PROVINCIE (compresi i comuni capoluoghi)			COMUNI capoluoghi	ENTRATE	SPESE	ENTRATE	SPESE
		TOTALE	Governativo	Comunale	Comunale				
1 242 347	675 081	1 337 670	573 865	768 805	249 362	2 792 819	2 791 885	680 487	680 487
1 228 721	644 001	1 284 228	478 619	810 609	276 423	3 001 356	2 953 081	643 173	643 173
1 208 040	624 981	1 446 504	474 459	972 045	369 070	2 400 097	2 390 312	506 377	506 377
1 319 702	685 911	1 275 325	474 459	800 866	380 612	2 419 456	2 418 515	486 483	486 483
1 213 454	575 513	1 330 461	471 914	858 747	360 613	1 976 968	1 968 820	438 213	436 213
1 141 994	524 621	.....	.....	700 833	352 612	1 810 156	1 806 752	428 167	428 167
1 116 646	528 820	.....	.....	568 140	356 199	1 599 197	1 610 632	403 270	402 657
3 823 160	940 821	904 418	489 709	414 708	213 600	4 666 746	4 603 031	769 580	769 580
3 703 920	893 636	888 345	448 100	440 245	212 300	4 889 871	4 856 077	1 368 468	1 368 468
3 603 732	934 812	851 015	448 100	402 915	212 000	5 756 434	3 710 387	588 576	588 576
3 479 539	874 399	845 038	448 100	396 938	212 000	3 771 867	3 772 027	787 617	787 617
3 180 149	883 056	851 681	448 100	403 581	212 500	3 428 169	3 463 615	761 102	772 117
3 176 636	794 074	.....	.....	384 048	210 000	3 192 263	3 194 112	723 721	723 803
3 147 788	684 410	.....	.....	460 347	270 000	2 896 693	3 058 972	604 531	757 794
3 157 578	960 210	1 208 884	690 783	518 101	298 890	5 453 822	5 318 644	871 800	871 800
3 117 202	921 428	1 152 753	604 479	548 274	298 800	5 941 416	5 899 516	875 502	875 502
3 067 916	939 187	1 154 037	604 479	548 556	205 941	6 044 083	5 896 992	1 297 831	1 297 831
2 852 162	887 534	1 151 455	604 479	546 976	308 000	5 943 313	5 820 848	1 346 514	1 346 514
2 732 088	814 112	1 165 218	604 479	560 739	215 933	5 451 745	5 413 635	1 403 593	1 403 593
2 684 225	820 312	.....	.....	499 836	317 553	5 154 696	5 049 754	1 155 372	1 155 372
2 636 436	812 701	.....	.....	492 837	330 489	5 055 447	4 957 069	1 446 576	1 446 576
2 431 076	3 124 247	3 896 186	1 600 803	2 295 383	2 100 000	7 815 312	7 847 062	5 378 162	5 378 162
2 406 582	3 220 271	3 428 725	1 276 300	1 152 425	1 945 000	7 626 883	7 625 015	5 223 505	5 223 505
2 369 420	2 998 064	3 090 183	1 276 300	1 181 883	1 547 700	6 585 491	6 547 712	4 304 624	4 304 624
2 310 670	2 975 161	3 518 539	1 520 300	1 998 239	1 770 000	6 417 694	6 397 693	4 124 600	4 124 600
2 141 549	3 085 846	3 490 380	1 520 300	1 970 080	1 764 000	6 150 369	6 503 368	3 945 219	4 298 223
2 197 901	2 830 388	.....	.....	1 993 175	1 790 000	5 609 638	5 625 852	3 694 553	3 910 272
2 364 197	3 321 192	.....	.....	1 850 666	1 736 000	5 882 831	5 882 831	3 937 868	3 937 868
4 225 912	1 553 829	2 064 521	1 152 122	912 399	785 000	6 601 052	6 604 577	2 855 390	2 855 390
4 098 292	1 499 293	1 824 955	1 036 024	788 911	660 000	6 657 629	6 657 708	3 170 623	3 170 623
4 012 672	1 439 294	1 796 748	1 086 024	760 724	660 000	5 611 893	5 578 854	2 079 244	2 079 244
3 922 055	1 383 217	1 803 736	1 086 024	767 712	660 000	6 654 845	6 518 201	3 592 437	3 592 437
3 859 952	1 355 731	1 427 558	1 086 024	791 534	660 000	5 107 962	5 108 265	2 381 126	2 381 126
3 648 247	1 299 340	.....	.....	751 580	660 000	4 194 506	4 207 613	1 696 263	1 696 263
3 717 733	1 273 879	.....	.....	695 891	580 000	3 781 641	3 781 744	1 338 130	1 338 130
3 840 400	801 904	1 026 393	602 635	423 758	364 012	4 174 325	4 180 816	911 832	911 832
3 891 539	752 554	871 074	429 850	441 224	255 000	4 277 251	4 202 198	906 561	906 561
3 834 798	788 928	795 634	429 850	365 774	255 000	4 198 841	4 088 022	907 756	907 756
3 802 585	758 762	817 720	429 850	387 870	245 000	3 419 187	3 302 108	547 599	545 107
3 708 011	724 592	823 029	429 850	393 179	242 531	3 124 226	3 464 501	488 174	512 294
3 658 302	675 140	.....	.....	383 388	242 531	3 269 722	3 311 909	596 850	553 522
3 613 764	631 595	.....	.....	380 600	245 000	3 335 364	3 217 879	514 188	514 188

COMPARTIMENTI	IMPOSTE erariali — TOTALE	SOVRIMPOSTE		IMPOSTE ERARIALI		SOVRI		
		Provinciali — TOTALE	Comunali — TOTALE	Terreni	Fabbricati	PROVINCIALI		
						Terreni	Fabbricati	
Piemonte . . . . .	1876	19 890 872	5 962 579	10 735 093	14 541 915	5 349 557	4 369 499	1 593 660
	1875	19 957 381	5 877 717	10 339 415	14 669 654	5 287 727	4 345 402	1 532 315
	1874	19 895 041	5 742 308	9 656 481	14 682 828	5 212 213	4 273 436	1 468 872
	1873	20 309 599	4 717 123	8 667 568	15 047 409	5 262 190	3 532 048	1 185 077
	1872	20 424 125	5 558 944	7 770 327	15 257 947	5 166 178	4 141 872	1 417 072
	1871	19 763 400	4 715 861	7 696 932	14 508 503	5 254 897	3 542 374	1 173 487
1870	19 265 653	4 358 730	8 329 707	14 507 572	4 758 081	3 398 691	960 029	
Liguria . . . . .	1876	4 321 036	2 038 662	1 814 203	1 574 981	2 756 105	756 844	1 281 415
	1875	4 199 326	2 044 962	1 798 657	1 555 674	2 643 652	794 853	1 250 199
	1874	4 102 686	1 573 586	1 865 034	1 573 030	2 529 656	614 374	959 212
	1873	4 111 980	1 219 012	2 060 440	1 554 314	2 557 666	459 940	762 072
	1872	4 180 684	1 415 494	1 628 224	1 622 386	2 558 298	566 637	848 657
	1871	4 037 052	1 220 418	1 717 935	1 541 494	2 495 558	557 637	662 781
1870	3 655 452	768 650	1 856 486	1 541 391	2 114 061	317 557	451 026	
Lombardia . . . . .	1876	29 741 179	7 334 667	18 807 648	22 572 416	7 168 763	5 637 969	1 696 571
	1875	29 670 545	7 012 930	18 680 017	22 602 855	7 067 690	5 416 110	1 596 229
	1874	29 557 340	6 776 243	17 529 554	22 572 842	6 984 498	5 247 799	1 528 444
	1873	29 643 464	6 184 214	16 762 333	22 642 509	7 000 955	4 815 264	1 369 011
	1872	29 689 220	5 780 180	15 846 674	22 749 724	6 999 496	4 506 657	1 273 322
	1871	29 305 861	6 351 435	15 119 848	22 438 172	6 867 689	5 000 944	1 350 491
1870	28 846 613	6 333 980	17 368 907	22 438 151	6 408 462	4 965 473	1 368 561	
Veneto . . . . .	1876	15 674 577	5 236 083	14 949 289	11 375 805	4 298 772	3 745 035	1 491 048
	1875	15 661 550	4 972 791	14 918 750	11 382 508	4 279 042	3 517 972	1 454 811
	1874	15 670 443	4 076 470	15 285 757	11 397 306	4 273 137	2 984 775	1 091 238
	1873	15 746 886	3 574 650	14 365 848	11 473 229	4 273 657	2 621 071	953 571
	1872	15 980 384	3 396 525	13 722 910	11 678 918	4 301 466	2 520 714	873 811
	1871	15 682 343	3 611 310	12 133 747	11 390 979	4 291 364	2 779 143	852 151
1870	15 485 510	3 469 252	12 719 801	11 385 320	4 100 190	2 684 846	781 400	
Emilia . . . . .	1876	15 764 929	6 372 037	12 034 149	12 359 341	3 405 588	4 954 065	1 417 971
	1875	15 805 129	6 157 436	12 214 207	12 417 205	3 387 924	4 792 250	1 365 181
	1874	15 711 671	6 131 672	12 091 910	12 352 170	3 359 501	4 762 145	1 369 521
	1873	15 758 509	6 051 086	11 551 937	12 358 564	3 397 945	4 693 762	1 358 521
	1872	15 984 023	5 767 145	11 023 802	12 597 590	3 386 433	4 492 053	1 275 021
	1871	15 671 096	5 807 767	10 161 443	12 289 253	3 381 843	4 573 696	1 234 071
1870	15 514 866	5 469 725	10 622 535	12 290 787	3 224 079	4 264 820	1 204 901	
Umbria . . . . .	1876	3 511 342	1 501 086	2 139 796	3 008 153	503 190	1 286 500	214 571
	1875	3 506 367	1 531 482	2 120 394	3 004 716	501 651	1 312 984	218 411
	1874	3 504 265	1 474 825	2 151 337	3 005 108	499 157	1 264 356	210 541
	1873	3 505 530	1 479 737	2 014 321	3 005 881	499 649	1 269 026	210 711
	1872	3 622 958	1 410 134	1 873 019	3 123 919	499 039	1 210 491	199 641
	1871	3 503 784	1 510 188	1 705 301	3 006 436	497 348	1 321 244	188 841
1870	3 436 247	1 267 544	1 668 166	3 006 327	420 920	1 110 159	157 341	
Marche . . . . .	1876	4 829 640	2 167 179	3 544 136	3 844 585	985 055	1 741 794	425 021
	1875	4 824 329	2 159 080	3 536 537	3 842 075	982 254	1 733 498	425 341
	1874	4 823 098	2 028 465	3 613 762	3 840 503	981 595	1 623 264	400 541
	1873	4 820 514	1 990 905	3 262 748	3 840 443	980 071	1 594 690	320 241
	1872	4 972 674	2 014 643	2 868 755	3 985 533	987 141	1 641 203	373 441
	1871	4 819 900	1 863 761	3 027 125	3 838 587	981 313	1 521 942	341 041
1870	4 765 101	1 676 298	3 061 295	3 838 694	926 407	1 368 358	307 841	

renativo e comunale. Riassunto per compartimenti e per il totale del regno.

ISTE	IMPOSTE E SOVRIMPOSTE		DAZIO DI CONSUMO			BILANCI COMUNALI DEI COMPARTIMENTI		DIFFERENZA delle entrate sulle spese	
	COMUNALI		TOTALE	Governativo	Comunale	ENTRATE	SPESE		
	Terreni	Fabbricati							Terreni
8 185 820	2 250 143	27 396 634	9 192 780	13 805 132	7 189 190	6 615 942	45 248 135	45 726 371	- 478 236
8 113 950	2 225 456	27 129 015	9 045 498	12 562 947	6 008 919	6 554 028	42 791 286	43 393 274	- 598 988
7 572 680	2 088 801	26 528 914	8 764 886	12 825 157	6 009 497	6 815 660	38 475 463	39 238 105	- 762 642
6 711 017	1 952 551	25 298 474	8 400 816	13 006 198	6 009 497	6 996 701	35 696 053	36 923 040	- 1 226 987
5 761 851	2 008 476	25 161 670	8 591 726	12 632 451	6 009 498	6 622 958	31 983 965	34 053 015	- 2 069 050
6 026 820	1 670 103	24 077 706	8 098 487	.....	.....	6 173 445	30 520 027	32 856 348	- 2 336 321
6 358 985	1 560 721	24 875 249	7 278 841	.....	.....	5 727 255	31 026 881	32 815 572	- 1 188 691
639 044	955 159	3 180 819	4 993 082	10 426 633	3 613 702	6 812 931	41 125 812	41 260 097	- 134 285
811 330	954 327	3 194 857	4 848 088	11 429 426	3 498 679	7 930 747	23 088 962	23 268 542	- 179 580
791 333	1 073 701	2 978 737	4 562 569	9 785 816	3 412 679	6 323 137	21 493 641	21 182 028	+ 311 613
840 407	1 220 033	2 851 661	4 539 771	9 882 510	3 412 679	6 469 831	15 331 589	15 111 987	+ 219 532
615 545	1 012 650	2 804 588	4 419 814	9 378 179	3 412 679	5 965 500	14 613 846	14 721 221	- 107 375
758 380	958 555	2 858 511	4 116 894	.....	.....	6 203 259	14 883 667	15 275 624	- 391 957
770 032	1 086 454	2 628 980	3 651 608	.....	.....	5 550 239	18 326 309	18 709 166	- 382 857
13 670 879	5 136 769	41 881 284	14 002 210	16 612 540	7 867 259	8 745 281	57 135 330	57 401 249	- 265 919
13 529 807	5 080 210	41 618 772	13 744 720	15 405 178	6 803 287	8 599 891	56 839 368	56 882 239	- 42 876
12 198 931	4 530 623	40 819 572	13 043 565	15 350 845	6 805 284	8 545 561	44 841 459	45 751 276	- 909 817
12 335 906	4 406 427	39 813 679	12 776 392	13 558 813	6 805 284	6 753 529	41 464 587	43 317 131	- 1 852 544
11 594 231	4 248 443	38 854 612	12 461 462	14 951 709	6 805 259	8 146 450	44 256 364	46 327 205	- 2 070 841
11 532 096	3 787 762	38 771 202	12 005 942	.....	.....	7 347 056	40 498 441	43 044 705	- 2 546 264
13 077 471	4 191 436	40 481 095	11 968 405	.....	.....	6 718 059	41 754 341	42 565 514	- 811 173
11 133 238	3 816 051	28 254 078	9 605 871	11 767 401	5 907 462	5 859 939	40 562 664	40 407 801	+ 154 863
11 112 652	3 776 688	26 042 542	9 510 549	10 359 100	4 993 563	5 365 537	40 813 121	40 567 445	+ 245 676
11 390 452	3 895 305	25 772 533	9 260 137	9 221 050	4 993 563	4 827 487	36 579 029	36 076 828	+ 502 201
10 631 441	3 734 407	24 725 741	8 961 643	10 370 832	5 237 563	5 133 269	36 016 391	35 741 916	+ 274 475
10 029 656	3 683 254	24 239 288	8 860 531	10 375 755	5 237 560	5 138 205	33 264 659	34 004 769	- 740 110
8 464 164	3 169 583	23 134 286	8 293 114	.....	.....	4 982 380	30 312 628	30 460 837	- 148 209
9 061 338	3 658 463	23 131 504	8 543 059	.....	.....	4 733 900	28 991 735	28 863 441	+ 128 294
9 355 324	2 678 825	26 668 730	7 502 385	9 826 729	5 114 848	4 711 881	35 341 642	35 361 195	- 19 553
9 460 312	2 753 865	26 669 797	7 506 975	8 673 057	4 523 495	4 149 562	34 856 525	34 476 365	+ 380 160
9 320 407	2 771 503	26 434 722	7 500 531	8 995 873	4 523 495	4 472 378	28 706 011	29 005 236	- 299 225
8 838 730	2 723 198	25 880 065	7 479 467	8 989 311	4 552 495	4 436 816	26 786 669	26 905 582	- 118 913
8 435 045	2 588 757	25 524 688	7 250 282	8 533 997	4 552 491	3 981 506	25 164 330	25 897 302	- 732 972
7 729 708	2 432 735	24 591 657	7 048 649	.....	.....	4 221 806	23 540 879	24 193 653	- 652 774
8 093 272	2 529 263	24 648 879	6 958 247	.....	.....	3 442 585	22 747 612	22 871 663	- 124 051
1 795 412	344 354	6 090 094	1 062 130	1 895 119	798 755	1 096 394	9 171 767	9 180 258	- 8 471
1 792 574	337 820	6 100 274	1 057 969	1 851 130	741 259	1 109 871	8 614 339	8 607 614	+ 6 725
1 903 274	345 063	6 075 638	1 054 789	1 731 066	740 683	990 383	7 843 032	7 794 166	+ 48 866
1 622 094	322 237	5 966 991	1 032 597	1 760 523	740 683	1 019 840	7 438 689	7 368 395	+ 70 294
1 572 667	300 352	5 907 077	999 034	1 710 768	761 590	949 178	6 990 563	6 986 159	+ 4 404
1 461 914	213 387	5 789 594	929 679	.....	.....	894 687	6 022 170	6 020 959	+ 1 211
1 426 433	241 733	5 542 919	829 038	.....	.....	849 210	5 925 822	5 932 409	- 6 587
2 773 014	771 122	8 359 393	2 181 562	2 941 732	1 306 495	1 635 237	13 233 759	13 232 759	+ 1 000
2 736 136	780 401	8 361 709	2 188 237	3 222 289	1 122 474	2 099 815	12 525 237	12 523 334	+ 1 903
2 545 868	767 894	8 314 635	2 149 690	2 481 872	1 121 426	1 360 446	12 248 329	12 692 182	- 443 853
2 567 662	695 086	8 002 795	2 071 372	2 768 901	1 121 426	1 647 475	13 481 691	12 092 747	+ 1 388 944
2 253 057	585 698	7 909 793	1 946 279	2 886 206	1 123 758	1 757 448	10 551 515	10 915 252	- 363 737
2 236 091	634 031	7 753 620	1 957 166	.....	.....	1 627 159	10 133 974	10 275 079	- 139 105
2 126 188	635 107	7 633 240	1 869 454	.....	.....	1 566 543	10 299 040	10 478 446	- 179 406

Imposte erariali e sovrimposte comunali e provinciali. Dazio di consumo

COMPARTIMENTI	IMPOSTE erariali — TOTALE	SOVRIMPOSTE		IMPOSTE ERARIALI		SOVRI		
		Provinciali — TOTALE	Comunali — TOTALE	Terreni	Fabbricati	PROVINCIALI		
						Terreni	Fabbricati	
Toscana . . . . .	1876	12 916 524	5 830 319	11 409 428	7 195 180	5 721 344	3 809 865	2 020 454
	1875	12 921 240	5 012 386	11 148 867	7 210 719	5 710 521	2 973 149	2 039 167
	1874	12 943 120	4 669 342	10 354 343	7 224 425	5 718 695	2 796 972	1 572 370
	1873	13 009 272	4 340 334	10 013 400	7 220 984	5 788 288	2 633 267	1 707 067
	1872	12 980 020	4 512 706	9 197 954	7 236 736	5 743 284	2 589 341	1 923 363
	1871	13 034 972	4 271 864	9 256 707	7 206 740	5 823 232	2 686 104	1 385 760
1870	12 157 729	3 271 249	9 356 409	7 167 100	4 990 629	2 167 421	1 104 823	
Roma . . . . .	1876	9 164 299	1 860 237	4 785 006	4 299 452	4 864 847	886 463	973 774
	1875	9 179 000	1 238 998	4 843 965	4 297 043	4 881 957	826 313	412 665
	1874	11 568 789	1 809 229	4 046 558	4 297 126	7 271 663	866 288	942 241
	1873	8 707 171	1 530 355	3 473 109	4 319 672	4 387 499	1 182 272	348 093
	1872	4 974 285	1 577 362	2 114 294	4 152 117	4 222 168	1 218 587	358 773
	1871	3 614 683	1 414 940	1 851 440	2 792 515	822 168	1 093 309	321 640
1870	.....	.....	.....	.....	.....	.....	.....	
Napolelano . . . . .	1876	47 041 412	16 514 322	15 335 524	32 909 310	14 132 102	11 736 300	4 778 522
	1875	47 164 731	15 309 848	15 405 390	33 014 043	14 150 688	11 205 777	4 104 071
	1874	47 154 979	14 133 538	15 051 324	33 082 344	14 072 635	10 316 322	3 817 216
	1873	47 429 386	14 215 228	13 262 411	32 934 131	14 495 205	10 212 916	4 002 312
	1872	48 584 235	14 582 027	11 915 215	34 154 724	14 429 511	10 248 094	4 333 933
	1871	46 653 172	12 497 082	10 489 108	32 789 277	13 863 895	9 678 580	2 818 562
1870	45 450 986	12 262 607	9 349 068	32 739 204	12 711 782	9 119 287	3 143 329	
Sicilia . . . . .	1876	13 236 752	6 870 908	4 144 204	8 845 858	4 390 894	4 648 594	2 222 311
	1875	13 257 155	6 466 229	4 073 212	8 929 455	4 327 700	4 372 448	2 093 751
	1874	13 309 441	6 342 318	4 330 223	8 956 657	4 352 784	4 306 784	2 033 534
	1873	13 489 505	5 956 371	4 112 868	8 967 785	4 521 720	3 977 391	1 978 294
	1872	13 763 999	5 707 864	3 616 779	9 251 503	4 512 494	3 852 048	1 853 816
	1871	13 710 831	4 815 377	3 712 963	8 785 332	4 925 499	3 372 203	1 443 171
1870	12 708 012	4 532 863	3 335 453	8 798 191	3 904 821	3 182 159	1 350 704	
Sardegna . . . . .	1876	4 234 395	1 511 295	1 949 610	3 354 906	879 489	1 199 419	311 574
	1875	4 208 835	1 645 023	1 687 605	3 331 849	876 986	1 309 607	333 416
	1874	4 307 928	1 228 371	1 808 437	3 440 968	866 960	895 798	332 577
	1873	4 261 768	1 074 783	1 997 224	3 395 684	866 084	847 629	227 154
	1872	4 293 511	922 674	1 959 344	3 423 947	869 564	721 571	201 104
	1871	4 188 338	825 811	1 641 026	3 309 591	878 747	681 286	144 322
1870	3 978 348	576 644	2 099 872	3 310 528	662 820	471 287	105 357	
REGNO . . . . .	1876	180 326 957	63 109 874	101 648 956	125 871 251	54 455 706	44 772 367	18 427 362
	1875	180 355 588	59 428 832	100 797 016	126 257 796	54 097 792	42 600 363	16 828 662
	1874	182 547 801	55 986 367	97 784 520	126 425 307	56 122 494	39 957 213	16 029 132
	1873	180 791 534	52 333 858	90 544 297	126 760 605	54 030 929	37 835 276	14 438 528
	1872	179 450 118	52 645 698	83 537 297	129 235 046	50 215 072	37 709 268	14 936 423
	1871	173 985 532	48 905 823	78 513 575	123 896 879	50 088 653	36 808 462	12 097 262
1870	165 254 517	48 987 542	79 867 789	121 023 265	44 231 252	33 030 058	10 937 423	

annativo e comunale. Riassunto per compartimenti e per il totale del regno.

STE		IMPOSTE E SOVRIMPOSTE		DAZIO DI CONSUMO			BILANCI COMUNALI DEI COMPARTIMENTI		DIFFERENZA delle entrate sulle spese
COMUNALI		Terreni	Fabbricati	TOTALE	Governativo	Comunale	ENTRATE	SPESA	
Terreni	Fabbricati	TOTALE	TOTALE						
6336293	5073135	17341338	12814983	16105155	5999973	10105182	53693459	53671003	
6177788	4971079	16361656	12720787	14949255	5359108	9590147	53321585	53254575	+ 67010
5935812	4358531	16017309	11949596	14397962	5339453	9058509	56959202	56839655	+ 119547
5742826	4270664	15597077	11766019	15463945	5339453	10121492	95738349	95698446	+ 39903
5297229	3900725	15123306	11567374	15280061	5339453	9940608	78663633	74385760	- 722127
5434297	3822410	15327141	11236402	.....	.....	9283827	65699019	65766749	- 67730
5685555	3670944	15020076	9765401	.....	.....	8339155	63489569	63530439	- 40870
.....	.....	.....	.....	.....	.....	.....	.....	.....	.....
2250223	2524783	7446138	8363404	13473398	5446767	8026631	35386954	35387882	- 928
2215018	2598947	7368374	7893589	11825886	3910765	7915121	34379512	34509512	- 130000
1938820	2047538	7162234	10262142	11176711	3910665	7266046	27286021	27186483	+ 49538
1125834	1047275	6927778	5782857	11170323	3667970	7502353	36892416	36787294	+ 105122
1251285	863009	6621989	2043952	10970452	3667970	7302482	25804344	25770675	+ 33669
1207045	644395	5092869	1788203	.....	.....	3665235	13822395	17377918	- 3555523
.....	.....	.....	.....	.....	.....	.....	.....	.....	.....
10050988	5284536	54696598	24195160	35382669	17148900	18233769	105208589	105407105	- 198516
9676153	5729237	53895973	23983996	32349860	14757141	17592719	100575222	100149266	+ 425956
9508435	5542889	52907101	23432740	32221311	14796313	17424998	85282017	84219413	+ 1062604
8411951	4847460	51561998	23344977	32192262	14817746	17374516	86166600	85121995	+ 1044605
7483297	4431918	51886115	23195362	32077989	14983454	17094535	80260047	79498644	+ 761403
6441774	4047334	48909631	20729731	.....	.....	15492069	68324700	67851780	+ 472920
6305619	3043449	48164110	18898551	.....	.....	14672064	73403127	73240997	+ 162130
.....	.....	.....	.....	.....	.....	.....	.....	.....	.....
2842591	1301613	16337043	7914821	20787418	8039261	12748157	40680861	40834385	- 153524
2733594	1339618	16035497	7761099	18736466	6984631	11801835	38434712	38352728	+ 81984
2927846	1402377	16191287	7790695	18468670	7013418	11455252	30097875	29880742	+ 217133
2857110	1255758	15802286	7756458	17369839	7037758	10352081	30170430	29967439	+ 202991
2386988	1229791	15490541	7598101	17237951	7051413	10186538	27349260	27680776	- 331516
2582659	1130304	14740194	7498977	.....	.....	10386598	25921315	26005694	- 84379
2401215	934238	14381565	6189763	.....	.....	8861564	24773792	24963560	- 189768
.....	.....	.....	.....	.....	.....	.....	.....	.....	.....
1540333	409277	6094658	1600642	2078651	1110147	968504	11722279	11715596	+ 6683
1326703	360902	5968159	1573304	1742956	897337	845619	8855933	8891230	- 35297
1422750	385687	5759516	1585220	1733049	897337	835712	8038197	7971177	+ 67020
1564655	432569	5807968	1525807	1709056	897337	811719	8352774	8240179	+ 112595
1559588	399756	5705106	1470423	1810901	897337	913564	8028687	8096717	- 68030
1345365	295661	5336242	1318933	.....	.....	756593	6983856	7224293	- 240437
1735158	364714	5516973	1132891	.....	.....	722239	6365448	6412913	- 47465
.....	.....	.....	.....	.....	.....	.....	.....	.....	.....
71103189	30545767	241746807	103428980	155102607	69542759	85559848	488511271	489585701	- 1074430
69899466	30908550	238746625	101834811	143107550	59552658	83554892	455098797	454876124	+ 222673
68579608	29204912	234962128	101356560	188989382	59563813	79375569	397800276	397837291	- 37015
63635632	26908665	228231513	95438176	138242513	59639891	78602622	432103619	433276152	- 1172533
56234459	25252838	225228773	90404340	137846429	59847457	77998972	381931213	388337495	- 6406282
35677312	22836263	216382653	85022277	.....	.....	71034114	336665071	346353639	- 9688568
37951267	21916522	212024590	77085258	.....	.....	61132813	327703676	330384120	- 2680444

Facciamo seguire i rapporti delle sovrimposte comunali e provinciali a cento lire d'imposta erariale, tanto sui terreni, quanto sui fabbricati; ed i rapporti tra le sovrimposte comunali e le provinciali a cento lire di sovrimposta totale.

TAV. XVI bis.

ANNI	PER OGNI CENTO LIRE D'IMPOSTA ERARIALE quanto di sovrimposta						PER OGNI CENTO LIRE DI SOVRIMPOSTA TOTALE quanto di sovrimposta						
	TOTALE	COMUNALE			PROVINCIALE			COMUNALE			PROVINCIALE		
		Totale	Terreni	Fabbr.	Totale	Terreni	Fabbr.	Totale	Terreni	Fabbr.	Totale	Terreni	Fabbr.

REGNO.

1876 . . . . .	91.41	56.36	56.48	56.69	35.05	35.66	33.83	61.67	61.86	62.37	38.33	38.64	37.63
1875 . . . . .	88.83	55.88	55.35	57.13	32.95	33.74	31.10	62.91	62.13	64.75	37.09	37.87	35.25
1874 . . . . .	84.23	53.56	54.25	52.04	30.67	31.61	28.57	63.59	63.19	64.56	36.41	36.81	35.44
1873 . . . . .	79.06	50.41	50.20	49.80	28.95	29.85	26.83	63.39	62.71	64.99	36.61	37.29	35.01
1872 . . . . .	75.89	46.55	45.09	50.29	29.34	29.18	29.74	61.34	60.72	62.83	38.66	39.28	37.17
1871 . . . . .	73.24	45.13	44.94	45.59	28.11	29.70	24.15	61.62	60.20	65.38	38.38	39.80	34.62
1870 . . . . .	74.95	48.33	47.89	49.54	26.62	27.39	24.73	64.48	63.68	66.71	35.52	36.32	33.29

Nella tavola seguente (XVII) dimostriamo l'ammontare delle entrate ordinarie, comprese le sovrimposte, e il totale delle entrate (escluse le contabilità speciali), e troviamo le proporzioni delle entrate ordinarie a cento lire di spese totali (ordinarie e straordinarie, escluse anche qui le contabilità speciali): il tutto per compartimenti, e per il complesso del Regno, dal 1870 al 1876.



TAV. XVII. Parallelo fra le entrate e le spese comunali per compartimenti dal 1870 al 1876.

ANNI	TOTALE DELLE ENTRATE (escluse le contabilità speciali)			ENTRATE ORDINARIE (comprese le sovrimposte)			TOTALE DELLE SPESE (escluse le contabilità speciali)			Per ogni 100 lire di spesa quanto contribuiscono le entrate ordinarie, comp. le sovrimp.		
	TOTALE	Urbani	Rurali	TOTALE	Urbani	Rurali	TOTALE	Urbani	Rurali	Tot.	Urb.	Rur.
<b>PIEMONTE.</b>												
1876 . . . . .	85 541 044	14 921 186	20 619 858	28 870 521	12 673 979	16 197 142	35 979 504	14 800 080	21 179 424	80.24	85.63	76.48
1875 . . . . .	84 416 650	15 594 721	18 821 929	27 196 641	11 660 621	15 536 020	35 010 915	15 619 186	19 391 729	77.68	74.65	80.11
1874 . . . . .	86 315 256	17 881 227	18 434 029	29 178 147	13 983 150	15 194 997	37 197 388	17 930 064	19 267 324	78.44	77.98	78.86
1873 . . . . .	83 850 861	17 031 614	16 819 247	26 800 880	12 952 849	13 848 031	35 091 262	16 820 859	18 270 403	76.37	77.00	75.79
1872 . . . . .	80 314 853	14 197 247	16 117 608	25 754 514	12 427 537	13 326 977	32 586 196	14 111 727	18 474 469	79.15	88.06	72.33
1871 . . . . .	28 836 138	13 308 960	15 527 178	24 642 611	11 822 095	12 820 516	31 246 522	13 522 079	17 724 443	78.86	87.42	72.33
1870 . . . . .	80 168 811	13 852 192	16 316 619	25 781 536	12 192 533	13 589 003	31 355 604	13 846 019	17 509 585	82.22	88.06	77.67
<b>LIGURIA.</b>												
1876 . . . . .	36 303 577	30 685 685	5 617 892	13 244 730	8 811 486	3 433 244	37 005 496	31 242 038	5 763 458	33.09	28.20	59.57
1875 . . . . .	19 006 054	13 809 310	5 196 744	13 854 974	10 437 566	3 417 408	19 180 982	13 826 219	5 353 763	72.19	75.50	63.71
1874 . . . . .	15 236 215	11 129 431	4 106 784	10 717 128	7 752 080	2 965 048	14 829 416	10 563 646	4 265 770	72.78	73.38	69.51
1873 . . . . .	14 868 863	10 365 270	4 503 593	11 622 929	8 384 070	3 238 859	14 650 207	10 021 514	4 628 693	79.34	88.66	69.97
1872 . . . . .	14 261 472	9 524 898	4 736 574	10 626 443	7 444 416	3 182 027	14 465 448	9 644 530	4 820 918	73.46	77.19	66.01
1871 . . . . .	14 587 614	10 570 318	4 017 296	10 751 050	7 577 563	3 173 487	14 973 713	10 659 469	4 314 244	71.80	71.08	73.55
1870 . . . . .	18 146 720	13 835 638	4 311 082	10 106 768	6 960 605	3 146 163	18 421 815	13 952 568	4 469 247	54.86	49.88	70.39
<b>LOMBARDIA.</b>												
1876 . . . . .	46 787 263	21 756 492	25 030 771	38 610 946	16 332 360	22 278 586	47 051 360	21 784 446	25 266 914	82.06	74.70	88.56
1875 . . . . .	47 834 655	23 178 708	24 655 947	37 490 351	15 590 252	21 891 099	47 873 572	23 161 733	24 711 839	79.15	87.35	88.58
1874 . . . . .	42 591 984	18 544 564	24 047 420	36 594 100	14 932 742	21 661 358	44 275 460	19 616 991	24 658 469	82.65	76.12	87.84
1873 . . . . .	37 888 297	14 790 130	23 098 167	33 988 746	12 934 918	21 053 828	41 746 945	17 783 719	23 961 226	81.41	72.73	87.87
1872 . . . . .	41 986 754	19 420 419	22 566 335	35 744 641	14 806 159	20 938 482	44 551 443	20 293 904	24 257 539	80.23	72.97	86.31
1871 . . . . .	38 471 209	16 470 587	22 000 622	33 458 291	13 479 473	19 978 818	40 647 723	16 714 678	23 933 045	82.31	80.64	83.48
1870 . . . . .	40 768 538	17 058 133	23 710 405	36 076 583	14 020 662	22 055 921	41 711 439	17 646 979	24 064 460	86.49	79.45	91.65
<b>VENETO.</b>												
1876 . . . . .	31 971 222	9 642 354	22 328 868	28 985 469	9 096 555	19 888 914	31 766 126	9 538 118	22 228 008	91.24	95.37	89.48
1875 . . . . .	32 288 416	10 255 329	22 033 087	28 873 948	9 119 746	19 754 202	32 064 670	10 226 698	21 837 972	90.04	89.17	90.55
1874 . . . . .	33 294 932	10 390 837	22 974 095	29 734 112	8 925 787	20 808 325	32 844 912	10 215 514	22 629 398	90.53	87.37	91.95
1873 . . . . .	33 014 010	11 574 903	21 439 107	28 640 682	9 069 452	19 571 230	32 671 304	11 847 392	20 823 912	87.66	76.55	93.98
1872 . . . . .	30 136 427	11 311 241	18 825 186	27 932 275	10 715 084	17 217 191	30 165 738	11 375 403	18 790 335	92.61	94.20	91.66
1871 . . . . .	28 275 823	10 480 145	17 795 678	25 817 656	10 086 313	15 731 343	27 738 852	10 680 917	17 057 935	93.07	94.43	92.22
1870 . . . . .	27 490 974	10 762 823	16 728 151	25 885 479	10 521 946	15 363 533	26 785 554	10 541 833	16 243 721	96.64	99.81	94.58
<b>EMILIA.</b>												
1876 . . . . .	27 950 430	14 045 962	13 904 468	23 977 896	11 807 381	12 170 515	27 960 028	14 062 103	13 897 925	85.76	83.96	87.57
1875 . . . . .	27 821 588	13 427 730	14 393 858	23 374 767	11 229 793	12 144 974	27 832 938	13 457 989	14 374 949	83.98	85.44	84.49
1874 . . . . .	26 433 374	13 027 794	13 405 580	23 822 114	11 714 133	12 107 981	27 006 006	13 343 329	13 662 677	88.21	87.79	88.62
1873 . . . . .	24 929 548	12 099 693	12 829 855	22 782 795	11 304 552	11 478 243	25 397 332	12 241 867	13 155 465	89.71	92.34	87.24
1872 . . . . .	24 395 845	11 756 957	12 638 888	22 193 048	10 950 295	11 242 753	25 161 392	12 013 422	13 147 970	88.20	91.15	85.51
1871 . . . . .	22 891 155	11 882 621	11 008 534	20 748 197	10 298 325	10 449 872	23 473 151	11 926 775	11 546 376	88.39	86.34	90.50
1870 . . . . .	22 094 095	11 155 785	10 938 310	20 139 214	9 654 085	10 485 129	22 130 049	11 189 057	10 990 992	91.00	86.67	95.39



Segue Tav. XVII. Parallelo fra le entrate e le spese comunali per compartimenti dal 1870 al 1876.

ANNI	TOTALE DELLE ENTRATE (escluse le contabilità speciali)			ENTRATE ORDINARIE (comprese le sovrimposte)			TOTALE DELLE SPESE (escluse le contabilità speciali)			Per ogni 100 lire di spesa quanto contribuiscono le entrate ordinarie, comp. le sovrimp.		
	TOTALE	Urbani	Rurali	TOTALE	Urbani	Rurali	TOTALE	Urbani	Rurali	Tot.	Urb.	Rur.

N A P O L E T A N O .

1876 . . . . .	83 725 191	45 660 037	38 065 154	58 191 078	30 630 551	27 560 527	83 977 086	45 722 077	38 255 009	69.29	68.99	72.04
1875 . . . . .	82 550 588	47 435 420	35 115 166	59 392 043	32 784 523	26 607 520	82 094 978	47 241 000	34 853 978	72.34	69.39	76.34
1874 . . . . .	76 730 666	43 655 623	33 075 043	62 890 901	36 048 954	26 841 947	77 163 399	44 008 162	33 160 237	81.63	81.82	80.94
1873 . . . . .	80 596 489	48 575 890	32 020 599	57 132 965	31 664 294	25 468 671	80 188 332	48 040 580	32 147 752	71.24	65.91	79.22
1872 . . . . .	76 709 724	45 770 446	30 939 278	53 755 708	29 229 337	24 526 371	76 141 055	45 845 616	30 295 439	70.60	63.75	80.95
1871 . . . . .	65 760 094	37 469 824	28 290 270	53 387 866	30 118 600	23 269 266	65 861 430	37 753 432	28 107 988	81.06	70.78	82.78
1870 . . . . .	70 602 263	42 724 863	27 877 400	47 430 397	24 560 913	22 863 485	70 943 716	43 608 671	27 335 045	66.85	56.33	83.64

S I C I L I A .

1876 . . . . .	30 727 077	23 979 091	6 747 986	25 501 171	20 665 045	4 836 126	30 875 039	24 150 079	6 724 960	82.60	85.57	71.91
1875 . . . . .	29 520 957	23 588 032	5 932 925	25 384 769	20 744 573	4 640 196	29 410 777	23 658 576	5 752 201	86.31	87.67	80.67
1874 . . . . .	28 186 839	22 868 816	5 318 023	26 214 107	21 535 373	4 678 734	28 085 197	22 710 380	5 374 817	93.84	94.82	87.04
1873 . . . . .	28 842 752	23 883 075	4 959 677	26 143 126	21 549 592	4 593 534	28 597 691	23 560 681	5 037 010	91.42	91.46	91.19
1872 . . . . .	26 737 705	22 023 387	4 714 318	23 270 227	18 885 759	4 384 468	27 161 317	22 044 754	5 116 563	85.67	85.67	85.69
1871 . . . . .	25 406 405	20 570 913	4 835 492	22 539 923	18 201 883	4 338 040	25 596 942	20 674 494	4 922 448	88.05	88.04	88.13
1870 . . . . .	24 081 236	19 016 574	5 064 662	21 367 359	17 100 805	4 266 554	24 348 674	19 194 498	5 154 176	87.75	89.09	82.80

S A R D E G N A .

1876 . . . . .	9 875 589	2 956 546	6 919 043	6 451 480	1 778 143	4 673 337	9 868 635	2 950 650	6 918 015	65.38	60.27	67.55
1875 . . . . .	7 322 863	2 261 640	5 061 223	5 378 512	1 747 571	3 630 941	7 372 739	2 269 614	5 103 125	72.95	76.99	71.15
1874 . . . . .	7 457 238	2 198 378	5 258 860	5 698 780	1 722 703	3 976 077	7 509 194	2 205 053	5 304 141	74.99	78.12	73.71
1873 . . . . .	7 729 686	2 643 334	5 086 352	5 920 631	2 084 515	3 836 116	7 734 968	2 723 932	5 011 036	76.54	76.53	76.55
1872 . . . . .	7 299 212	2 435 227	4 863 985	5 328 461	1 558 143	3 770 318	7 446 290	2 489 522	4 956 768	71.49	62.59	75.96
1871 . . . . .	6 667 932	2 168 514	4 499 418	5 016 264	1 600 325	3 415 939	7 045 129	2 220 353	4 824 776	71.20	72.03	70.80
1870 . . . . .	6 161 909	1 634 651	4 527 258	5 143 081	1 506 882	3 636 199	6 192 771	1 570 364	4 622 407	83.05	95.95	78.66

R E G N O .

1876 . . . . .	394 978 658	220 392 308	174 586 350	287 897 805	149 007 559	138 890 246	396 637 696	221 101 977	175 535 719	72.58	67.39	79.12
1875 . . . . .	371 705 911	206 313 931	165 391 980	285 432 494	150 164 285	135 268 209	371 946 835	206 474 838	165 471 997	76.74	72.72	81.75
1874 . . . . .	363 882 994	203 617 034	160 265 960	287 863 649	151 782 442	136 081 207	368 416 848	205 741 555	162 675 293	78.13	73.77	83.65
1873 . . . . .	390 088 692	235 682 381	154 406 311	275 208 544	143 943 506	131 265 038	395 395 997	238 770 149	156 625 848	69.60	60.28	83.81
1872 . . . . .	353 144 793	207 494 547	145 650 246	263 167 236	138 969 905	124 197 331	360 163 003	209 517 831	150 645 172	73.07	66.33	82.44
1871 . . . . .	316 101 278	180 388 045	135 713 233	247 834 870	130 482 100	117 352 770	325 363 613	185 108 297	140 255 316	76.17	70.68	83.67
1870 . . . . .	310 534 535	179 253 436	131 281 099	231 599 331	117 420 140	114 179 191	313 277 011	180 851 973	132 425 038	73.92	64.92	86.22

## DEBITI COMUNALI.

---

La statistica dei mutui passivi a carico dei comuni alla data del 31 dicembre 1873 fu pubblicata or sono tre anni. Supponendo quelle cifre perfettamente esatte, e aggiungendo ad esse le somme iscritte nei bilanci comunali degli anni successivi come previsione di nuovi mutui da contrarre, e sottraendo dal totale così formato, le somme destinate negli anni stessi ad estinguere mutui, si dovrebbe ottenere la situazione più recente del debito (salva sempre la verità per le differenze che separano i bilanci consuntivi dai preventivi, che soli abbiamo sott'occhio). Ma questo calcolo, che abbiamo istituito nelle tavole seguenti (XVIII, XVIII<sup>bis</sup>, e XVIII<sup>ter</sup>) non possiamo darlo che sotto molte riserve. Già il fare la statistica del 1873 non era stata cosa agevole, nè i suoi risultati erano totalmente certi. Non pochi municipi si trovano imbarazzati a dire quale sia l'entità del loro debito a un dato momento (anche a non considerare che i mutui), poichè nello stipulare le condizioni di emissione delle relative obbligazioni, non seppero definire nettamente quanta parte delle somme che devono dedicare ogni anno a codesto servizio rappresenti gli interessi e quanta parte ne vada imputata all'ammortimento. E similmente, nel compilare i bilanci annuali, le amministrazioni municipali si trovano talvolta in gravi difficoltà per distinguere le quote di ammortimento dall'interesse del capitale preso a prestito. E siccome il più delle volte sono persone diverse, che procedono con diversi criteri, nel fornire le notizie per la formazione delle statistiche dei successivi anni, queste che pur dovrebbero giustaporsi l'una all'altra a rigor di aritmetica, si trovano l'una dall'altra invece discrepanti, e nel loro insieme inesatte. Si aggiungano le difficoltà inerenti necessariamente ad un primo lavoro, quello dello spogliare i bilanci preventivi originali dei comuni presso le singole prefetture e sotto prefetture secondo i nuovi modelli, molto più particolareggiati che non fossero per l'addietro e si dovrà ammettere che il tentativo da noi fatto, di portare la situazione del debito comunale dal 1873 al 1876 mediante le cifre del movimento dei mutui nel triennio d'intervallo, non può considerarsi che come l'espressione approssimativa della verità. Ciò premesso, ecco la triplice dimostrazione, a) dei debiti di tutti i comuni di ciascuna provincia, b) dei debiti dei comuni capoluoghi di provincia e c) dei debiti di tutti i comuni riassunti per compartimenti.

TAV. XVIII. Movimento dei debiti comunali durante il triennio 1874-75-76 riassunti per provincie.

Numero d'ordine	PROVINCIE	SITUAZIONE del debito al 31 dicemb. 1873	MUTUI PASSIVI contratti secondo i bilanci comunali			TOTALE dei mutui contratti nel triennio	RESTITUZIONE DI MUTUI PASSIVI secondo i bilanci comunali			TOTALE restituzione mutui nel triennio	SITUAZIONE del debito al 31 dicemb. 1876
			1874	1875	1876		1874	1875	1876		
			1	Alessandria. . . . .	10 313 508		663 698	463 550	690 229		
2	Ancona. . . . .	6 385 884	519 483	199 966	188 719	858 168	702 752	187 508	554 616	1 444 876	5 799 176
3	Aquila. . . . .	1 373 770	227 976	288 389	104 859	621 174	98 121	107 442	86 036	291 599	1 703 345
4	Arezzo. . . . .	3 142 960	268 633	140 850	210 601	620 084	94 448	99 150	194 621	388 219	3 374 825
5	Ascoli. . . . .	1 296 384	51 248	26 415	75 315	152 978	85 022	86 033	118 870	289 925	1 159 447
6	Avellino. . . . .	717 459	63 585	11 656	120 444	194 679	135 535	65 959	89 322	290 816	621 322
7	Bari. . . . .	9 679 739	2 364 000	468 319	1 814 901	4 677 220	2 067 390	943 276	1 354 405	4 365 071	9 991 888
8	Belluno. . . . .	1 296 573	161 100	80 000	100 869	291 969	253 855	201 136	128 586	583 577	1 004 965
9	Benevento. . . . .	179 716	117 404	102 150	10 688	230 242	93 570	43 052	70 803	207 425	202 533
10	Bergamo. . . . .	7 606 254	37 178	35 575	71 324	134 087	195 343	70 397	187 288	453 028	7 287 313
11	Bologna. . . . .	10 743 069	197 200	152 717	139 777	489 694	381 587	358 627	343 575	1 083 789	10 148 974
12	Brescia. . . . .	5 896 696	192 927	117 664	34 445	345 036	385 691	284 676	329 618	999 985	5 241 747
13	Cagliari. . . . .	4 381 752	114 380	130 103	613 627	858 110	309 783	834 551	280 249	924 583	4 315 279
14	Caltanissetta. . . . .	1 465 783	160 000	284 065	464 441	908 506	154 883	154 164	174 960	484 007	1 890 282
15	Campobasso. . . . .	810 846	38 757	18 046	83 039	139 842	149 297	118 414	117 024	384 735	565 953
16	Caserta. . . . .	660 931	46 418	23 931	65 140	135 489	218 341	160 212	268 288	646 841	149 579
17	Catania. . . . .	965 402	.....	10 000	143 094	153 094	68 177	111 955	75 757	255 889	862 607
18	Catanzaro (1). . . . .	12 998	.....	.....	.....	.....	.....	.....	.....	.....	.....
19	Chieti. . . . .	655 448	156 323	355 665	66 318	578 306	163 151	410 236	126 096	699 483	534 271
20	Como. . . . .	6 961 483	89 713	458 839	274 971	823 523	205 846	192 989	296 440	695 255	7 089 751
21	Cosenza. . . . .	313 789	210 360	.....	2 654	213 014	88 625	93 220	67 855	249 700	277 103
22	Cremona. . . . .	3 385 773	407 276	106 560	44 953	558 789	149 490	146 337	192 309	478 136	3 466 426
23	Cuneo. . . . .	4 548 558	303 035	417 154	683 030	1 353 219	703 873	613 779	536 711	1 854 363	4 047 414
24	Ferrara. . . . .	2 225 359	58 508	160 211	384	219 103	273 408	304 486	251 756	829 650	1 614 812
25	Firenze. . . . .	109 907 322	17 738 290	7 359 557	6 102 868	31 200 715	8 117 891	2 167 537	1 182 539	11 467 967	129 640 070
26	Foggia. . . . .	3 059 042	832 898	604 571	658 417	2 095 886	247 002	239 401	236 501	722 904	4 432 024
27	Forlì. . . . .	2 666 065	209 217	40 090	34 537	283 844	316 982	235 410	305 040	857 432	2 092 477
28	Genova. . . . .	32 424 347	2 996 216	2 010 542	20 416 586	25 423 344	767 662	1 645 825	18 702 747	21 116 234	36 731 457
29	Girgenti. . . . .	6 347 434	35 859	7 259	40 317	83 435	201 720	110 216	76 024	387 960	6 042 909
30	Grosseto. . . . .	3 035 486	369 405	320 465	520 816	1 210 686	438 328	386 622	515 658	1 340 608	2 905 564
31	Lecce. . . . .	957 386	58 155	180 295	155 601	394 051	82 423	126 299	127 992	336 714	1 014 723
32	Livorno. . . . .	10 743 687	888 452	763 030	1 223 597	2 875 079	424 856	459 975	476 676	1 361 507	12 257 259
33	Lucca. . . . .	8 558 681	471 267	256 158	302 424	1 029 849	296 738	308 037	540 291	1 145 066	8 443 464
34	Macerata. . . . .	1 019 064	555 173	129 293	119 007	803 473	86 547	107 169	142 532	336 248	1 486 289
35	Mantova. . . . .	1 491 328	280 255	216 000	120 507	616 762	218 172	245 970	165 040	629 182	1 478 908
36	Massa e Carrara. . . . .	2 801 230	43 502	106 699	305 114	455 315	118 271	129 794	129 143	377 208	2 879 337
37	Messina. . . . .	1 095 550	125 801	6 388	127 467	259 656	43 786	53 257	59 872	156 415	1 198 791
38	Milano. . . . .	56 969 275	1 449 630	5 634 345	8 873 721	10 957 696	298 521	2 795 146	2 967 641	6 061 308	61 865 663
39	Modena. . . . .	2 695 452	253 448	316 173	113 918	683 544	134 731	233 683	221 322	589 736	2 789 260
40	Napoli. . . . .	73 132 389	185 010	344 252	68 125	597 387	449 756	513 056	411 537	1 374 349	72 355 427
41	Novara. . . . .	5 428 496	160 732	280 885	538 757	986 374	496 055	601 370	415 196	1 512 630	4 902 240

Segue Tav. XVIII. Movimento dei debiti comunali durante il triennio 1874-75-76 riassunti per provincie.

Numero d'ordine	PROVINCIE	SITUAZIONE del debito al 31 dicemb. 1873	MUTUI PASSIVI contratti secondo i bilanci comunali			TOTALE del mutui contratti nel triennio	RESTITUZIONE DI MUTUI PASSIVI secondo i bilanci comunali			TOTALE restituzione mutui nel triennio	SITUAZIONE del debito al 31 dicemb. 1876
			1874	1875	1876		1874	1875	1876		
			42	Padova . . . . .	484 285		4 135	16 257	36 804		
43	Palermo . . . . .	9 262 496	152 939	128 000	604 000	884 939	112 507	1 116 758	1 083 221	2 312 486	7 234 949
44	Parma . . . . .	699 125	204 782	315 279	.....	520 061	145 512	126 404	118 409	390 325	828 861
45	Pavia . . . . .	7 188 340	230 867	318 002	351 538	900 407	736 688	403 679	394 885	1 535 252	6 553 495
46	Perugia . . . . .	4 113 498	695 432	287 924	365 711	1 349 067	543 750	699 346	598 496	1 841 592	3 630 973
47	Pesaro . . . . .	2 568 293	192 949	100 839	96 435	390 223	301 637	249 037	257 427	808 101	2 150 415
48	Piacenza . . . . .	617 108	31 000	711 151	83 225	825 376	206 573	45 266	83 644	335 483	1 107 001
49	Pisa . . . . .	13 371 896	709 456	933 674	1 316 841	2 959 971	980 540	859 096	586 668	2 426 304	13 905 563
50	Porto Maurizio . .	2 350 874	137 025	206 108	104 210	447 343	255 045	263 509	239 679	758 333	2 039 984
51	Potenza . . . . .	1 816 181	479 007	254 581	282 020	1 015 608	215 591	135 872	191 857	543 320	2 288 469
52	Ravenna . . . . .	1 457 495	131 526	312 229	5 000	448 755	123 651	91 702	120 256	335 609	1 570 641
53	Reggio Calabria . .	2 067 138	160 372	3 914	1 004 288	1 168 574	164 289	264 191	1 034 552	1 463 032	1 772 680
54	Reggio Emilia . . .	3 043 219	118 850	81 220	10 167	210 237	125 767	195 699	102 438	423 904	2 829 552
55	Roma . . . . .	34 722 443	2 674 903	7 151 796	7 058 723	16 885 422	1 265 893	889 076	844 219	2 999 188	48 608 677
56	Rovigo . . . . .	285 582	50 000	.....	15 000	65 000	88 550	19 690	70 332	178 572	172 010
57	Salerno . . . . .	3 134 074	195 507	185 026	68 939	449 472	161 476	127 466	146 549	435 491	3 148 055
58	Sassari . . . . .	1 142 768	286 950	101 918	139 632	528 500	208 990	177 196	196 850	583 036	1 088 232
59	Siena . . . . .	5 953 399	317 721	113 812	87 500	519 033	291 707	139 900	173 413	605 020	5 867 412
60	Siracusa . . . . .	40 277	2 348	155 000	200 000	357 348	8 250	36 777	14 620	59 647	337 978
61	Sondrio . . . . .	1 068 578	131 371	225 134	248 875	605 380	61 609	58 975	29 164	149 748	1 524 210
62	Teramo . . . . .	800 980	165 323	251 974	266 547	688 844	89 053	51 245	214 592	354 890	1 129 934
63	Torino . . . . .	14 000 571	2 663 349	1 981 043	78 385	4 722 777	844 726	229 415	378 107	1 452 248	17 271 100
64	Trapani . . . . .	229 482	203 500	431 000	.....	634 500	77 922	78 936	27 965	184 823	679 159
65	Treviso . . . . .	787 447	36 112	253 000	39 931	329 043	154 799	115 223	164 765	434 787	681 703
66	Udine . . . . .	2 290 041	144 415	192 489	101 786	438 690	113 964	132 803	112 204	358 971	2 369 760
67	Venezia . . . . .	9 626 982	484 808	596 219	149 050	1 230 077	145 370	129 588	201 057	476 015	10 381 044
68	Verona . . . . .	2 982 799	45 535	102 003	89 092	236 630	119 792	137 725	143 083	400 600	2 818 829
69	Vicenza . . . . .	1 652 024	445 758	108 308	108 908	662 974	167 978	46 087	94 743	308 808	2 006 190

(1) Non crediamo poter qui riprodurre il movimento dei debiti dei comuni della provincia di Catanzaro, per alcune gravi discrepanze trovate tra le cifre dei mutui contratti e le estinzioni operate nell'ultimo triennio, paragonate anche alla situazione del debito già pubblicata per la fine del 1873; le quali discrepanze ci obbligarono ad intraprendere un nuovo sindacato su quei dati, tuttora in corso. Facciamo inoltre notare che nelle cifre del movimento triennale del debito, per le provincie di Caserta, Ferrara, Padova e Trapani non sono comprese le somme relative ai rispettivi comuni capoluoghi. Soltanto è compresa nella seconda colonna, per questi comuni come per l'intera provincia di Catanzaro, la situazione del debito alla data del 31 dicembre 1873.

TAV. XVIII *U.* Movimento dei debiti comunali durante il triennio 1874-75-76 dei capoluoghi di provincie.

Numero d'ordine	COMUNI CAPOLUOGHI	SITUAZIONE del debito al 31 dicemb. 1873	MUTUI PASSIVI contratti secondo i bilanci comunali			TOTALE dei mutui contratti nel triennio	RESTITUZIONE DI MUTUI PASSIVI secondo i bilanci comunali			TOTALE restituzione mutui nel triennio	SITUAZIONE del debito al 31 dicemb. 1876
			1874	1875	1876		1874	1875	1876		
			1	Alessandria . . . . .	977 357		300 000	76 000	24 000		
2	Ancona . . . . .	4 726 162	.....	94 038	92 691	186 729	460 554	107 707	401 100	969 361	3 943 530
3	Aquila . . . . .	654 250	64 150	.....	.....	64 150	.....	.....	.....	.....	718 400
4	Arezzo . . . . .	1 737 145	218 683	120 000	96 101	434 734	23 827	13 600	14 400	51 827	2 120 052
5	Ascoli . . . . .	474 265	.....	.....	.....	.....	41 302	38 768	38 768	118 838	355 427
6	Avellino . . . . .	290 000	.....	.....	.....	.....	45 500	30 571	6 142	80 213	209 787
7	Bari . . . . .	5 000 000	2 300 000	430 172	606 445	3 336 617	1 740 000	569 318	555 605	2 864 923	5 471 694
8	Belluno . . . . .	333 086	125 000	.....	.....	125 000	17 755	47 168	7 963	72 886	300 200
9	Benevento . . . . .	70 315	65 000	65 000	.....	130 000	21 458	17 108	.....	38 566	161 749
10	Bergamo . . . . .	4 848 027	19 000	.....	45 300	64 300	79 013	5 185	77 472	161 670	4 750 657
11	Bologna . . . . .	10 187 845	137 200	137 200	137 200	411 600	255 385	241 958	243 761	746 104	9 853 341
12	Brescia . . . . .	2 691 485	180 629	113 534	.....	294 223	174 444	155 614	143 732	473 790	2 511 918
13	Cagliari . . . . .	1 352 160	.....	.....	.....	.....	51 796	51 796	51 796	155 388	1 196 772
14	Caltanissetta . . . . .	1 030 750	.....	.....	169 915	169 915	33 723	70 577	100 577	204 877	995 788
15	Campobasso . . . . .	500 000	.....	.....	.....	.....	50 743	45 000	45 000	140 743	359 257
16	Caserta (1) . . . . .	.....	.....	.....	.....	.....	.....	.....	.....	.....	.....
17	Catania . . . . .	155 000	.....	.....	.....	.....	.....	25 400	.....	25 400	129 600
18	Catanzaro (2) . . . . .	.....	.....	.....	.....	.....	.....	.....	.....	.....	.....
19	Chieti . . . . .	160 000	100 000	110 000	13 940	223 940	15 761	110 807	26 186	152 754	291 186
20	Como . . . . .	3 122 514	.....	13 511	107 344	120 855	5 820	24 253	55 109	85 192	3 158 137
21	Cosenza . . . . .	195 292	360	.....	.....	360	37 109	78 256	44 787	160 152	35 500
22	Cremona . . . . .	2 313 393	295 276	74 511	.....	369 787	62 037	46 000	77 000	185 037	2 498 143
23	Cuneo . . . . .	1 504 000	.....	41 636	.....	41 636	146 369	143 469	61 414	351 252	1 194 384
24	Ferrara (3) . . . . .	719 668	.....	.....	.....	.....	.....	.....	.....	.....	.....
25	Firenze . . . . .	104 740 261	17 284 040	5 978 238	5 985 568	29 242 846	7 631 920	660 196	871 240	9 163 356	124 819 751
26	Foggia . . . . .	1 497 783	.....	.....	285 000	285 000	33 750	33 750	33 750	101 250	1 681 533
27	Forlì . . . . .	148 556	27 000	.....	.....	27 000	44 070	17 939	18 850	80 859	94 697
28	Genova . . . . .	24 970 200	1 639 979	1 758 232	20 000 000	23 398 211	.....	1 243 335	18 281 082	19 524 417	28 843 994
29	Girgenti . . . . .	480 596	33 000	.....	.....	33 000	59 194	26 736	2 909	88 839	424 757
30	Grosseto . . . . .	345 865	.....	.....	.....	.....	10 000	10 000	10 000	30 000	315 865
31	Lecce . . . . .	460 000	.....	.....	.....	.....	.....	.....	.....	.....	460 000
32	Livorno . . . . .	10 349 200	888 452	763 030	1 217 597	2 869 079	404 937	445 260	461 940	1 312 137	11 906 142
33	Lucca . . . . .	5 715 411	281 778	131 360	63 863	427 001	59 155	24 820	109 748	193 723	5 948 689
34	Macerata . . . . .	420 667	19 000	34 571	.....	58 571	19 320	32 700	39 320	91 430	382 808
35	Mantova . . . . .	735 612	.....	45 000	.....	45 000	67 778	63 903	62 198	193 879	586 783
36	Massa e Carrara . . . . .	973 741	.....	.....	135 000	135 000	37 512	50 483	41 153	129 148	979 593
37	Messina . . . . .	796 533	.....	.....	.....	.....	.....	40 113	40 113	80 226	716 307
38	Milano . . . . .	52 829 818	1 300 000	5 486 859	3 640 175	10 427 034	.....	2 419 917	2 578 207	4 998 124	58 258 738
39	Modena . . . . .	1 592 104	.....	164 812	69 121	233 933	.....	98 813	96 250	195 063	1 680 074
40	Napoli . . . . .	69 630 064	.....	.....	.....	.....	.....	.....	.....	.....	69 630 064
41	Novara . . . . .	639 620	16 824	.....	.....	16 824	9 000	273 946	30 029	312 975	343 469

Segue Tav. XVIII bis. Movimento dei debiti comun. durante il triennio 1874-75-76 dei capol. di prov.

Numero d'ordine	COMUNI CAPOLUOGHI	SITUAZIONE del debito al 31 dicemb. 1873	MUTUI PASSIVI contratti secondo i bilanci comunali			TOTALE dei mutui contratti nel triennio	RESTITUZIONE DI MUTUI PASSIVI secondo i bilanci comunali			TOTALE restituzione mutui nel triennio	SITUAZIONE del debito al 31 dicemb. 1876
			1874	1875	1876		1874	1875	1876		
			42	Padova (4) . . . . .	108 709		.....	.....	.....		
43	Palermo . . . . .	8 623 040	35 000	.....	35 000	.....	945 055	907 532	1 852 587	6 805 453	
44	Parma . . . . .	359 650	180 904	315 279	496 183	113 550	78 250	72 250	264 050	591 783	
45	Pavia . . . . .	1 900 653	177 867	138 470	111 119	427 456	142 183	.....	142 183	2 185 926	
46	Perugia . . . . .	802 455	500 000	.....	.....	500 000	83 679	128 679	85 613	297 971	1 004 484
47	Pesaro . . . . .	1 031 294	.....	62 700	55 047	117 747	141 737	141 332	133 272	416 331	732 710
48	Piacenza . . . . .	272 000	.....	487 651	58 225	543 876	165 500	.....	.....	165 500	650 376
49	Pisa . . . . .	9 504 675	191 286	546 332	1 057 227	1 794 845	70 893	93 800	98 355	263 048	11 036 472
50	Porto Maurizio . . . . .	619 206	.....	20 000	.....	20 000	70 315	47 970	27 970	146 255	492 951
51	Potenza . . . . .	658 300	19 000	.....	.....	19 000	.....	.....	.....	.....	677 300
52	Ravenna . . . . .	1 037 542	123 026	265 919	.....	388 945	53 199	52 113	73 016	178 328	1 248 159
53	Reggio Calabria . . . . .	1 800 000	150 000	1 000	987 480	1 138 480	106 817	221 283	985 574	1 313 674	1 624 806
54	Reggio Emilia . . . . .	2 638 726	100 000	.....	.....	100 000	76 200	52 809	42 309	171 318	2 567 408
55	Roma . . . . .	30 799 506	50 758	6 177 286	6 177 286	12 405 330	107 278	337 590	337 590	782 458	42 422 378
56	Rovigo . . . . .	90 376	.....	.....	.....	.....	5 000	5 000	.....	10 000	80 376
57	Salerno . . . . .	1 392 333	.....	.....	.....	.....	.....	.....	.....	.....	1 392 333
58	Sassari . . . . .	93 333	200 000	76 918	119 082	396 000	29 860	29 860	29 860	89 580	399 753
59	Siena . . . . .	4 492 300	100 000	.....	.....	100 000	193 106	41 256	26 830	261 192	4 331 108
60	Siracusa . . . . .	.....	.....	.....	50 000	50 000	.....	15 000	.....	15 000	35 000
61	Sondrio . . . . .	144 607	90 865	152 634	144 153	387 652	.....	.....	1 500	1 500	530 759
62	Teramo . . . . .	621 831	.....	135 000	234 000	369 000	4 404	16 178	195 612	216 194	774 637
63	Torino . . . . .	10 458 219	1 283 904	1 926 163	.....	3 210 069	108 878	11 700	94 500	215 078	13 453 210
64	Trapani (5) . . . . .	.....	.....	.....	.....	.....	.....	.....	.....	.....	.....
65	Treviso . . . . .	285 000	18 000	240 000	.....	258 000	50 000	18 859	61 783	130 142	412 858
66	Udine . . . . .	1 150 768	.....	47 000	47 000	94 000	.....	20 000	20 000	40 000	1 204 768
67	Venezia . . . . .	8 840 429	474 558	596 019	148 550	1 219 127	69 474	66 667	69 136	205 277	9 854 279
68	Verona . . . . .	2 134 825	.....	5 000	18 000	23 000	32 660	35 592	36 573	104 825	2 053 000
69	Vicenza . . . . .	713 251	196 692	63 308	60 808	320 808	.....	.....	.....	.....	1 034 059

(1, 2, 3, 4, 5). Non possiamo qui riprodurre i dati del movimento del debito per i comuni di Caserta, Oltanzaro, Ferrara, Padova, Trapani, per gravi dubbi che abbiamo sulle relative cifre; dubbi che siamo in via di chiarire.



TAV. XVIII ter. Movimento dei debiti comunali durante il triennio 1874-75-76 riassunti per compartimenti.<sup>(1)</sup>

COMPARTIMENTI	SITUAZIONE del debito al 31 dicemb. 1873	MUTUI PASSIVI contratti secondo i bilanci comunall			TOTALE dei mutui contratti nel triennio	RESTITUZIONE DI MUTUI PASSIVI secondo i bilanci comunall			TOTALE restituzione mutui nel triennio	SITUAZIONE del debito al 31 dicembre 1876
		1874	1875	1876		1874	1875	1876		
		Piemonte . . . . .	34 291 134	3 790 814		3 148 632	1 940 401	8 879 847		
Liguria . . . . .	34 775 221	3 133 241	2 216 650	20 520 796	25 870 687	1 022 707	1 909 334	18 942 426	21 874 467	38 771 441
Lombardia . . . . .	90 567 727	2 809 217	7 112 119	5 020 344	14 941 680	2 251 360	4 198 149	4 552 385	11 001 894	94 507 513
Veneto . . . . .	19 297 023	1 371 863	1 298 276	641 440	3 311 579	1 146 379	873 076	1 005 831	3 025 286	19 583 316
Emilia . . . . .	23 427 324	1 204 531	2 089 075	387 008	3 680 614	1 708 211	1 591 277	1 546 440	4 845 928	22 261 910
Umbria . . . . .	4 113 498	695 482	287 924	365 711	1 349 067	543 750	699 346	598 496	1 841 592	3 620 973
Marche . . . . .	11 269 634	1 318 853	456 513	429 476	2 204 842	1 175 958	629 747	1 073 445	2 879 150	10 595 326
Toscana . . . . .	157 514 661	20 806 726	9 994 245	10 069 761	40 870 732	10 762 779	4 550 111	3 799 009	19 111 899	179 273 494
Roma . . . . .	34 722 443	2 674 903	7 151 796	7 058 723	16 885 422	1 265 893	889 076	844 219	2 999 188	48 608 677
Abruzzi e Molise . . . . .	3 641 044	588 379	914 024	520 763	2 023 166	485 366	687 337	543 748	1 716 451	3 947 759
Campania . . . . .	77 824 568	606 924	667 009	333 336	1 607 269	1 072 934	909 745	986 499	2 969 178	76 462 659
Puglie . . . . .	13 696 167	3 255 053	1 253 185	2 658 919	7 167 157	2 396 815	1 308 976	1 718 898	5 424 689	15 438 635
Basilicata . . . . .	1 816 181	479 007	254 581	282 020	1 015 608	215 591	135 872	191 857	543 320	2 288 469
Calabria . . . . .	2 380 928	370 732	3 914	1 006 942	1 381 588	252 914	357 411	1 102 407	1 712 732	2 049 784
Sicilia . . . . .	19 406 423	680 447	1 021 712	1 579 319	3 281 478	667 245	1 662 063	1 511 919	3 841 227	18 846 674
Sardegna . . . . .	5 524 520	401 330	232 021	753 239	1 386 610	518 773	511 747	477 099	1 507 619	5 403 511
TOTALE . . . . .	534 268 396	44 187 452	38 101 676	53 568 218	135 857 346	28 696 442	23 092 182	41 029 577	92 818 201	577 307 541

(1) Manca in questa tabella il movimento dei debiti dei comuni di Caserta, Ferrara, Padova, Trapani e di tutti i comuni della provincia di Catanzaro per motivi indicati nelle note precedenti.

Vertical line on the left side of the page.



## APPENDICE.

---

A fine di chiarire con precisione quali siano gli svariati articoli di entrate e spese che vengono compresi sotto le rubriche della presente statistica, ne diamo qui appresso la specificazione, secondo i modelli prescritti dal Ministero dell' Interno colla Circolare 20 luglio 1875 per la compilazione dei bilanci comunali del 1876. Le rubriche scritte in *carattere corsivo* corrispondono agli articoli della presente statistica; sotto le medesime però si devono intendere comprese anche le voci che fanno seguito a ciascuna rispettivamente, in carattere comune.

### ENTRATE ORDINARIE.

#### CATEGORIA 1<sup>a</sup> — Residui attivi.

#### CATEGORIA 2<sup>a</sup> — Rendite patrimoniali.

*Fitti di beni stabili.* — Fitto di terreni, di fabbricati, di molini, forni, torchi, macelli, ghiacciaie, di miniere, cave di pietra, sabbia, fornace da calce, carbone, di canali d'irrigazione, d'acqua per usi domestici o industriali. Prodotto di stabili amministrati ad economia.

*Tagli ordinari dei boschi.*

*Censi, canoni, livelli* ed altre prestazioni attive.

*Interessi di mutui.*

*Rendita pubblica, buoni del Tesoro, obbligazioni industriali.* — Interessi di rendita sul Debito Pubblico, di buoni del Tesoro, di obbligazioni industriali e di credito, di fondi versati nella Cassa dei Depositi e Prestiti.

*Diverse dalle precedenti.*

#### CATEGORIA 3<sup>a</sup> — Proventi diversi.

*Ritenute per pensioni.* — Ammontare della ritenuta sulla paga degli impiegati e salariati comunali agli effetti della pensione.

*Ritenute per corredo, casermaggio, ecc.* — Ammontare della ritenuta sulla paga dei detti salariati per oggetti di corredo, casermaggio od alloggio.

*Indennità dallo Stato per strade nazionali.* — Indennità assegnata dallo Stato per mantenimento o rinnovazione dei tronchi delle strade nazionali traversanti l'abitato.

*Indennità dalla Provincia per strade provinciali.* — Indennità assegnata dalla Provincia per mantenimento o rinnovazione dei tronchi delle strade provinciali traversanti l'abitato.

*Ripari contro fiumi e torrenti.* — Concorso dei frontisti nella manutenzione di ripari od argini contro fiumi e torrenti.

*Altri proventi diversi.*

#### CATEGORIA 4<sup>a</sup> — Tasse, diritti e sovrimposta. — Tasse e diritti.

*Sopratassa sul dazio di consumo governativo.* — Sopratassa sui generi colpiti da dazio di consumo a pro dello Stato compresa quella addizionale sull'alcool.

*Dazio proprio del Comune.* — Dazio proprio del Comune sugli altri generi.

*Tassa di esercizio e rivendita.* — Tassa di esercizio e rivendita dei generi non riservati al monopolio dello Stato.

*Id. sulle vetture pubbliche.*

*Id. id. private.*

*Id. sui domestici.*

*Id. sul valore locativo.* — Tassa sul valore locativo delle abitazioni e loro dipendenze.

*Id. di famiglia o fuocatico.*

*Id. sul bestiame agricolo.*

*Id. sulle bestie da tiro, da sella, ecc.*

*Id. sui cani.*

*Id. sulle fotografie e sulle insegne.*

*Tasse scolastiche.*

*Tassa per l'occupazione di aree pubbliche.*

*Diritto di peso o misura pubblica.*

*Privativa dell'affittamento di banchi per mercati.*

*Diritti sugli atti di licenze per alberghi, caffè, ecc.*

*Id. sugli atti di stato civile.*

*Id. diversi.*

*Centesimi addizionali all'imposta di ricchezza mobile per le spese di distribuzione.*

*Sovrimposta Comunale.*

*Sui terreni.*

*Sui fabbricati.*

#### ENTRATE STRAORDINARIE.

##### CATEGORIA 1<sup>a</sup> — Movimento del capitali.

*Riscossione di mutui attivi*, di fondi versati nella Cassa dei Depositi e Prestiti, e di buoni del Tesoro.

*Alienazione di titoli del Debito Pubblico* e di obbligazioni industriali e di credito.

*Alienazione di stabili*, e d'aree abbandonate.

*Affrancazione di censi, canoni e livelli* ed altre prestazioni.

*Tagli straordinari dei boschi.*

*Mutui passivi.*

*Alienazione di mobili e altri titoli d'entrata.*

##### CATEGORIA 2<sup>a</sup> — Altre entrate straordinarie ed eventuali.

*Strade comunali.* — Tassa speciale sui principali utenti per la costruzione e sistemazione delle strade comunali obbligatorie.

*Strade comunali.* — Equivalente della prestazione d'opera degli abitanti per lo stesso oggetto.

*Pedaggi*, per le opere medesime.

*Costruzioni di ripari od argini.* — Concorso dei frontisti nella costruzione di ripari od argini contro fiumi o torrenti.

*Sussidi per opere pubbliche* { dello Stato.  
  { della Provincia.  
  { Offerte volontarie.

*Sussidi per l'istruzione pubblica* { dello Stato.  
  { della Provincia.  
  { Offerte volontarie.

*Pene pecuniarie.* — Prodotto delle pene pecuniarie ed oblazioni per contravvenzioni ai regolamenti municipali.

*Eredità, legati, donazioni, ecc.*

*Diverse.*

#### CONTABILITÀ SPECIALI.

##### CATEGORIA 1<sup>a</sup> — Partite di giro.

*Dazio Consumo governativo.* — Prodotto del Dazio Consumo governativo assunto in riscossione dal Comune.

*Aggio di riscossione di sovrimposte e tasse comunali.*

*Aggio dell'imposta erariale e sovrimposta provinciale.* — Ammontare dei centesimi addizionali per aggio di riscossione dell'imposta erariale e della sovrimposta provinciale sui terreni e fabbricati.

*Ritenute per tassa di ricchezza mobile.* — Ritenuta sulle paghe, pensioni e assegni degli impiegati ed agenti comunali per la tassa di ricchezza mobile.

*Concorso di Comuni per locali e mobili per la Corte d'Assisie, Tribunali di Circondario, per la Pretura e pel carcere pretoriale, custodia e servizio sanitario dei detenuti.*

*Concorso dei Comuni per la commissione di ricchezza mobile.*

*Rimborso per alloggi e trasporti militari e d'indigenti.* — Rimborso dal Governo delle spese di alloggio, trasporti militari, trasporto di indigenti, detenuti e corpi di delitto.

*Diverse.*

**CATEGORIA 2<sup>a</sup> — Stabilimenti amministrati dai Comuni.**

**SPESE OBBLIGATORIE ORDINARIE.**

**CATEGORIA 1<sup>a</sup> — Oneri patrimoniali.**

*Interessi di mutui passivi.*

*Censi, canoni, livelli, ed altre annualità passive.*

*Imposte erariali e sovrimposte provinciali e comunali sui terreni e fabbricati del Comune; tassa di ricchezza mobile e di manomorta.*

*Manutenzione e ristauo degli edifizii di proprietà del Comune non addetti ad uso e servizi municipali. Spese per l'amministrazione di stabili ad economia, compresa la coltivazione di miniere, cave e fornaci.*

**CATEGORIA 2<sup>a</sup> — Spese di amministrazione.**

*Stipendi degli impiegati ed inservienti.* — Stipendio del personale amministrativo (segretario, catastaro, ecc.)  
Paga dei salariati (custodi, uscieri, messi, donzelli) addetti al servizio degli uffici municipali.

*Stipendio od aggio all'esattore od al tesoriere per la riscossione delle entrate comunali.*

*Assegno agli impiegati collocati a riposo con pensione.*

*Pigione e manutenzione di locali e mobili.* — Pigione dei locali ad uso d'ufficio e manutenzione di essi locali e della mobilia.

*Spese d'ufficio.* — Carta bollata e semplice, registri, legna, lume ed altre spese d'ufficio compresi i registri di popolazione e dello stato civile. Associazione alla raccolta ufficiale delle leggi e decreti dello Stato. Associazione al bollettino ufficiale della Prefettura.

*Spese di posta.*

*Alloggio e vestiario dei salariati addetti agli uffici municipali.*

*Altre spese.*

**CATEGORIA 3<sup>a</sup> — Polizia locale ed igiene.**

*Guardie urbane e campestri. Paga, casermaggio e corredo.*

*Nettezza, illuminazione, sgombro delle vie, piazze ed altri luoghi pubblici.*

*Stipendio dei medici chirurghi pei poveri, delle ostetriche, spese per la vaccinazione e per le visite necroscopiche.*

*Cimiteri e sepolture.* — Manutenzione dei cimiteri, delle camere mortuarie e seppellimento dei cadaveri.

*Altre spese.*

**CATEGORIA 4<sup>a</sup> — Sicurezza pubblica e giustizia.**

Quota del Comune nella manutenzione dei locali del carcere pretoriale e nella spesa di custodia e servizio sanitario dei detenuti; nella retribuzione alle guardie di sicurezza pubblica; casermaggio delle stesse guardie; trasporti di mentecatti al manicomio; quota del Comune per manutenzione dei locali e mobilia della Corte d'Assisie, del tribunale circondariale, e della pretura mandamentale; locale e spese d'ufficio pel Conciliatore.

**CATEGORIA 5<sup>a</sup> — Opere pubbliche.**

*Stipendi degli ingegneri, assistenti, ecc.*

*Salario, corredo, alloggio o casermaggio degli inservienti, cantonieri e custodi delle acque e simili.*

*Manutenzione di strade comunali, comprese le piazze pubbliche ed i tronchi di strade nazionali e provinciali traversanti l'abitato.*

*Id. di argini e ripari contro fiumi, ecc.*

*Id. di porti e scali sui laghi e fiumi, canali, acquedotti, pozzi pubblici, ecc.*

*Quota di concorso nella conservazione delle strade vicinali.*

*Id. manutenzione dei porti, fari ed altre opere marittime.*

*Altre spese.*

**CATEGORIA 6ª — Istruzione pubblica elementare.**

*Stipendio ai maestri ed alle maestre elementari.*

*Pigione delle scuole elementari maschili e femminili, manutenzione dei locali, mobili, arredi, suppellettili e pulizia delle scuole stesse.*

*Altre spese obbligatorie ordinarie.*

**CATEGORIA 7ª — Culto.**

*Conservazione degli edifizii servienti al culto pubblico.*

**CATEGORIA 8ª — Beneficenza.**

*Mantenimento degli esposti.*

*Altre spese.*

**CATEGORIA 9ª — Servizi diversi.**

*Spese di riscossione del dazio di consumo in via economica o da appaltatori governativi.*

*Spese per la leva, per le elezioni per la commissione di riparto della ricchezza mobile e di tasse comunali quota delle spese per la commissione consorziale di ricchezza mobile.*

*Spese di liti e spese contrattuali.*

*Quote inesigibili e spese diverse. — Sgravi e rimborso di quote inesigibili.*

**SPESE OBBLIGATORIE STRAORDINARIE.**

**CATEGORIA 1ª — Movimento de' capitali.**

*Restituzione di mutui passivi.*

*Estinzione di censi, canoni, livelli ed altre prestazioni passive.*

*Deposito di fondi nella Cassa Depositi e Prestiti.*

*Acquisto di stabili per servizi pubblici.*

*Id. di titoli di rendita sul Gran Libro del Debito Pubblico.*

*Id. di obbligazioni commerciali ed industriali fruttanti interesse.*

*Impiego di capitali a mutuo con ipoteca.*

*Fondo per le spese di delegazione, ecc.*

**CATEGORIA 2ª — Spese di amministrazione.**

*Costruzione e provvista di mobili per gli uffici ed archivi municipali. Costruzione o adattamento di nuovi locali per gli archivi ed uffizi suddetti.*

*Rimborso di spese forzose ai consiglieri comunali.*

**CATEGORIA 3ª — Polizia locale ed igiene.**

*Costruzione di cimiteri e camere mortuarie. Visite sanitarie in caso di epizoozie.*

**CATEGORIA 4ª — Sicurezza pubblica e giustizia.**

*Provvista di nuovi mobili per la Corte d'Assise, pel Tribunale del Circondario e per la Pretura mandamentale.*

*Costruzione e adattamento di nuovi locali pel carcere protoriale (quota del Comune).*

**CATEGORIA 5ª — Opere pubbliche.**

*Costruzione e sistemazione di strade comunali obbligatorie.*

*Costruzione di ripari ed argini contro torrenti e fiumi.*

*Quota per costruzione di porti, fari, ecc. — Quota a carico del Comune per costruzione di porti, fari ed altre opere marittime.*

*Opere pubbliche diverse.*

**CATEGORIA 6ª — Istruzione pubblica elementare.**

*Costruzioni di locali per scuole elementari.*

*Provvista di nuovi mobili. — Arredi, suppellettili per le scuole elementari.*

*Altre spese.*

**CATEGORIA 7ª — Culto.**

**CATEGORIA 8ª — Beneficenza.**

**CATEGORIA 9ª — Servizi diversi.**

*Spese diverse.*

*Fondo di riserva per spese imprevedute (casuali).*

## CONTABILITÀ SPECIALI.

### CATEGORIA 1ª — Partite di giro.

*Dazio di consumo governativo dovuto allo Stato in via di abbuonamento.*

*Aggio di riscossione delle imposte, tasse comunali e sovrinposte comunali e provinciali. — Aggio all'esattore per la riscossione dell'imposta erariale sulla fondiaria, della sovrinposte comunale e provinciale, dell'imposta erariale sulla ricchezza mobile e delle tasse comunali.*

*Tassa di ricchezza mobile sugli stipendi, pensioni e assegni degli impiegati comunali.*

*Spese per conto d'altri Comuni per locali e mobili della Corte d'Assisie, del Tribunale di Circondario e della Pretura mandamentale, per i locali del carcere pretoriale, custodia e servizio sanitario dei detenuti e per la commissione consorziale di ricchezza mobile.*

*Spese per conto del Governo per alloggi e trasporti militari. Spesa per trasporti di indigenti detenuti e corpi di delitto.*

*Diverse.*

### CATEGORIA 2ª — Stabilimenti amministrati dai Comuni.

## SPESE FACOLTATIVE.

### CATEGORIA 1ª — Spese di amministrazione.

*Sussidi ad impiegati, loro vedove ed orfani. — Assegno al sindaco per indennità di spese.*

*Altre spese di amministrazione.*

### CATEGORIA 2ª — Polizia ed igiene.

*Servizio sanitario per tutti gli abitanti.*

*Retribuzione al veterinario per la visita al bestiame destinato al macello.*

*Impianto della illuminazione delle vie e piazze.*

*Altre spese.*

### CATEGORIA 3ª — Sicurezza pubblica e giustizia.

*Paghe delle guardie del fuoco. — Acquisto e manutenzione di trombe per l'estinzione degli incendi.*

*Altre spese.*

### CATEGORIA 4ª — Opere pubbliche.

*Allargamento di vie e piazze.*

*Costruzione di canali ed acquedotti.*

*Costruzione di porti e scali su laghi e fiumi.*

*Costruzione di macelli, ghiacciaie e forni.*

*Costruzione di mercati.*

*Altre spese.*

### CATEGORIA 5ª — Istruzione pubblica.

*Asili d'infanzia. — Impianto e mantenimento.*

*Scuole serali per gli adulti.*

*Scuole per i ciechi e sordo-muti.*

*Scuole industriali e professionali.*

*Scuole elementari oltre il numero prescritto dalla legge.*

*Spesa per la retta di posti gratuiti e semigratuiti. — Premi, libri e carta agli alunni poveri.*


*Impianto e concorso nelle spese d'altri istituti d'istruzione pubblica.*

### CATEGORIA 6ª — Culto.

### CATEGORIA 7ª — Beneficenza.

*Medicine e sussidi ai poveri, spese pel ricovero d'indigenti.*

### CATEGORIA 8ª — Spese diverse.






## ERRATA-CORRIGE.

---

PAGINA		ERRORE	CORREZIONE
IV	Linea 19 — Va prendendo un . . . . .	aspetto	assetto
VIII	Tav. II <i>bis</i> , colonna 1 — Categoria opere pubbliche . . . . .	26 898 479	26 798 479
VIII	Id. id. — Categoria opere diverse . . . . .	17 979 764	18 079 764
XXXV	Linea 5 — Nelle tavole. . . . .	XII, XII <i>bis</i>	XIII, XIII <i>bis</i>
LVIII	Tav. XV, anno 1870 — Provincia di Benevento . . . . .	100 705	100 735
LIX	Id. id. — Totale . . . . .	23 359 079	23 359 109

---



# INDICE.

---

	Pagina
INTRODUZIONE .. . . . .	III
Riassunto delle entrate e delle spese dal 1863 al 1876 .. . . . .	V
Entrate e spese distinte per categorie, per il totale del regno e per l'insieme dei comuni capoluoghi di provincia dal 1869 al 1876 .. . . . .	VI

## ENTRATE.

Entrate ordinarie, straordinarie e contabilità speciali distinte in categorie, per tutti i comuni d'ogni provincia e per i rispettivi capoluoghi per gli anni 1875 e 1876 .. . . . .	X
Dazio di consumo comunale dal 1866 al 1876.. . . . .	XX
Confronto fra il dazio di consumo governativo e il comunale per gli anni 1875 e 1876.. . . . .	XXVI
Sovrimposte comunali per gli anni 1875 e 1876 .. . . . .	XXXII
Proventi delle tasse e diritti per provincie e comuni capoluoghi per l'anno 1876.. . . . .	XXXIV

## SPESE.

Spese obbligatorie distinte in ordinarie e straordinarie, e spese facoltative, per provincie, comuni capoluoghi e compartimenti per gli anni 1875 e 1876 .. . . . .	XXXVI
Spesa per l'istruzione pubblica dal 1869 al 1876 .. . . . .	LVIII


## NOTIZIE GENERALI.

Imposta erariale e sovrimposta comunale e provinciale; dazio di consumo governativo e comunale; bilanci di tutti i comuni delle provincie e bilanci dei comuni capoluoghi dal 1870 al 1876 .. . . . .	LX
Rapporto fra le entrate ordinarie e le spese (escluse le contabilità speciali) per compartimenti, dal 1870 al 1876 .. . . . .	LXXXIV
Situazione del debito comunale al 1876 di ogni provincia, dei capoluoghi e dei compartimenti.. . . . .	LXXXVIII

## APPENDICE.

Elenco degli articoli delle entrate e delle spese che trovansi compresi sotto le voci delle categorie e dei titoli dei bilanci, secondo i modelli prescritti dal Ministero dell'interno colla circolare 20 luglio 1875	xcv
ERRATA-CORRIGE .. . . . .	ci

---





-----

.

.

.

.

.

.

.

.

.

.

.

.

.

.

.

.

.

|



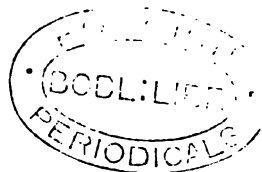
MINISTERO DELL'INTERNO

DIREZIONE GENERALE DI STATISTICA.

---

# BILANCI COMUNALI.

ANNO XV - 1877.



ROMA,  
TIPOGRAFIA CENNINIANA

—  
1878.





MINISTERO DELL'INTERNO  
DIREZIONE GENERALE DI STATISTICA.


---

# BILANCI COMUNALI.

—  
ANNO XV - 1877.



ROMA,  
TIPOGRAFIA CENNINIANA  
—  
1878.



## INTRODUZIONE.

Diamo nel presente volume la statistica dei bilanci comunali preventivi del 1877. Non potremmo presentare un lavoro analogo sui consuntivi, senza arrestarci a parecchi anni addietro, poichè molti comuni sono in ritardo nelle loro contabilità.

La nostra statistica principia coll'anno 1863, ma nei primi anni era molto sommaria; a grado a grado essa venne svolgendosi con distinzioni sempre più numerose, sia per le entrate, sia per le spese. Col 1867 cominciano i comuni ad essere aggruppati, anche per questa statistica, in due categorie, secondo il maggiore o minore accentramento della popolazione, chiamandosi comuni *urbani* quelli che hanno un nucleo di popolazione agglomerata di sei mila abitanti almeno, e *rurali* tutti gli altri (1). I confronti colla popolazione furono fatti in base al censimento del 1861 per gli anni 1863-66, ed a quello del 1871 per gli anni dal 1867 in avanti.

Notiamo che i comuni del Veneto sono compresi nelle nostre tavole per tutta la serie degli anni dal 1863 in poi, tranne per il 1866, e che quelli della provincia di Roma vi figurano la prima volta per l'anno 1869, non per il 1870; indi per gli anni 1871 e seguenti.

La statistica del 1877 fu compilata colle stesse norme e cogli stessi modelli che servirono pei due anni anteriori. Questi, come già fu detto nella prefazione alla statistica del biennio 1875-76, differiscono assai da quelli adottati precedentemente; sono più particolareggiati di essi, ed offrono, per conseguenza, maggior copia di elementi agli studiosi; ma nella parte passiva non distinguono più le spese in *ordinarie* e *straordinarie*; bensì, sotto un altro aspetto, in *obbligatorie* e *facoltative*; e non dividono più le contabilità speciali in *ordinarie* e *straordinarie*, nè per l'attivo, nè per il passivo. Perciò i confronti, che possono scendere a molte distinzioni minute per gli ultimi tre anni, devono limitarsi alle cifre più complessive, quando si voglia considerare la serie degli anni dal 1863 al 1877.

Due osservazioni speciali occorrono per la statistica dell'ultimo anno, l'una sulle così dette *partite d'ordine*, l'altra sui *residui passivi*.

Riguardo alle *partite d'ordine*, queste a rigor di termini, dovrebbero bilanciarsi nell'attivo e nel passivo; ma talvolta la corrispondenza perfetta non esiste nei bilanci preventivi comunali. Le differenze sono piccole, relativamente, non arrivando nel complesso ad un milione di lire, sopra un totale di meglio che cento milioni.

Il dazio consumo governativo entra a formare codesta grande categoria delle partite d'ordine per 63 milioni e mezzo. Ora per i comuni capoluoghi di provincia si corrispondono sempre in modo esatto, all'attivo e al passivo, le cifre del canone dovute allo Stato per dazio consumo; ed anche per gli altri comuni le eccezioni sono rare, in questa parte. Forse tali differenze dipendono da ciò, che alcuni comuni avranno dato le cifre del dazio al lordo delle

(1) Abbiamo considerati come *urbani*, indipendentemente dall'agglomeramento della popolazione, i comuni capoluoghi di provincia. Per la distinzione dei comuni nel Veneto, si dovettero adottare criteri differenti, che sono esposti nella prefazione alla statistica dei bilanci comunali del bilancio 1873-74.

spese di riscossione, mentre generalmente i comuni facevano figurare quelle spese sotto la rubrica: *Riscossione del dazio di consumo in via economica*, ecc.

Del resto, nelle tavole analitiche della presente statistica il dazio consumo governativo è segnato soltanto come « canone di abbonamento » per quei comuni (e sono il maggior numero) che esigono direttamente il dazio governativo e il comunale; mentre non vi apparisce nei bilanci dei comuni, nei quali il Governo lo esige da sè, o mediante appaltatori estranei all'amministrazione municipale. Per questa ragione, il totale dazio governativo previsto per l'anno 1877, secondo la statistica del Ministero delle Finanze (riprodotta a pag. xxii di questa prefazione), supera di tre milioni circa il totale che risulta dai bilanci comunali per l'istesso titolo.

Quanto ai residui passivi, essi ammontano, nelle nostre tabelle, a 8,824,312; ma non potremmo farci garanti dell'esattezza assoluta di questa cifra. Le istruzioni ministeriali, per ciò che riguarda codesti residui, non furono dappertutto intese nell'egual modo, nè osservate coll'eguale rigore. Taluni municipi credevano di dovere iscrivere sotto quella rubrica l'ammontare totale del debito comunale, sotto qualunque forma; ne avveniva che i bilanci attivo e passivo non si pareggiavano tra loro esattamente. L'erronea interpretazione però si palesava facilmente nel più dei casi, poichè risultava una differenza fra l'attivo e il passivo, eguale, nè più nè meno, a tutta quella parte di debito comunale che non doveva porsi fra i residui passivi, e per cui appunto nei bilanci di previsione non era stato contrapposto un fondo per estinguerla.

Detraendo in tali casi quella eccedenza dai bilanci passivi, come abbiamo fatto per i comuni di Bari, Cuneo, Sassari, Alghero, Bergamo ed altri, stimiamo di avere rimediato all'errore nella misura del possibile, o per la sua maggiore entità, e di esserci avvicinati di molto al vero anche in questa categoria dei resti passivi.

La statistica dei bilanci comunali è tra le più difficili a stabilirsi con precisione, attesa la necessità di introdurre l'uniformità dei criteri e dei metodi contabili in più di ottomila comuni, che per tre quarti sono di campagna. Abbiamo ragione di credere che per gli ultimi tre anni essa riposi sopra dati anche meglio accertati, che per lo innanzi essendo stato ingiunto a tutti i comuni di compilare i loro bilanci annuali, tanto di previsione che consuntivi, sopra modelli identici, ciò che non avveniva fino a tutto il 1874; ma con tutto questo, non si potrebbe asserire che ogni difficoltà sia vinta. È mestieri far attenzione continuamente alle classificazioni delle entrate e delle spese, quali ci sono date nei bilanci comunali, all'armonia delle parti col tutto, alle differenze che risultano da un anno all'altro, per domandare schiarimenti, quando questi sembrano stravaganti o inverosimili. La categoria, per esempio, delle spese d'amministrazione è una delle più incerte; essa è rimpiazzata, non di rado, da somme che più propriamente avrebbero dovuto trovar posto sotto rubriche più speciali. Tuttavia, anche così, com'essa è, questa statistica, e rimanendo noi fermi nel proposito di cercare continuamente di perfezionarla, siamo persuasi che, nell'insieme, essa offra uno specchio abbastanza fedele delle condizioni finanziarie dei comuni del Regno.

Per l'anno 1876 avevamo calcolato l'ammontare del debito dei comuni in base alle cifre trovate già dalla statistica speciale del 1873, aggiungendo ad esse le somme che figuravano nei bilanci attivi come mutui da contrarsi nei tre anni susseguenti, e sottraendone quelle previste per estinzione di mutui nell'egual tempo. E per modo simile, avevamo determinato approssimativamente il debito proprio delle Provincie. Tralasciamo di istituire l'istesso calcolo sui bilanci preventivi del 1877, mentre stiamo ordinando le cifre raccolte mediante inchiesta diretta sull'entità dei debiti comunali e provinciali, le quali formeranno oggetto di apposita pubblicazione tra breve.

Nella tavola I di questa prefazione rappresentiamo il movimento generale dei bilanci dei comuni del regno, dal 1863 al 1877 inclusivamente:

TAV. I.

**Bilanci attivi e passivi dei comuni, distinti questi in urbani e rurali.**

ANNI	ENTRATE			SPESE			PER OGNI 100 LIRE DI ENTRATA		QUOTA DI ENTRATA PER OGNI ABITANTE		
	CIFRE EFFETTIVE			CIFRE EFFETTIVE			Urbani	Rurali	Urbani e Rurali	Urbani	Rurali
	Urbani e Rurali	Urbani	Rurali	Urbani e Rurali	Urbani	Rurali					

**BILANCI DEI COMUNI DEL REGNO**

Esclusi i Comuni della Provincia di Roma per tutti gli anni e per 1866 quelli del Veneto.

1877 . . . . .	466 140 417	273 960 708	192 179 709	467 764 434	274 172 795	193 591 639	58.74	41.26	17.95	34.21	10.70
1876 . . . . .	453 124 317	265 554 276	187 570 041	454 197 819	265 589 208	188 608 611	58.61	41.39	17.45	33.16	10.44
1875 . . . . .	420 719 285	243 329 578	177 389 707	420 366 612	242 928 753	177 437 859	57.84	42.16	16.30	30.38	9.87
1874 . . . . .	370 564 255	203 525 319	167 038 936	370 650 808	203 302 203	167 348 605	54.92	45.08	14.27	25.41	9.30
1873 . . . . .	395 211 203	238 904 373	158 306 830	396 488 858	236 550 365	159 938 493	59.94	40.06	15.22	29.58	8.81
1872 . . . . .	356 126 869	210 436 920	145 689 949	362 566 820	212 057 606	150 509 214	59.09	40.91	13.72	26.27	8.11
1871 . . . . .	322 842 676	187 875 515	134 967 161	328 975 721	188 921 993	140 053 728	58.19	41.81	12.43	23.46	7.51
1870 . . . . .	327 703 676	192 068 439	135 635 237	330 384 120	192 954 592	137 429 528	58.60	41.40	12.62	23.98	7.55
1869 . . . . .	313 543 265	184 432 793	129 110 472	319 613 385	186 295 569	133 317 816	58.82	41.18	12.08	23.03	7.19
1868 . . . . .	351 671 842	217 736 897	133 934 945	356 708 504	220 356 404	136 352 100	61.91	38.09	13.54	27.19	7.45
1867 . . . . .	316 812 165	185 670 731	131 141 434	323 320 001	187 467 470	135 852 531	58.61	41.39	12.20	23.18	7.30
1866 . . . . .	269 700 633	.....	.....	269 803 530	.....	.....	.....	.....	12.28	.....	.....
1865 . . . . .	347 989 243	.....	.....	345 875 545	.....	.....	.....	.....	14.34	.....	.....
1864 . . . . .	277 994 368	.....	.....	275 035 692	.....	.....	.....	.....	11.45	.....	.....
1863 . . . . .	264 287 811	.....	.....	261 915 688	.....	.....	.....	.....	10.89	.....	.....

**BILANCI DEI COMUNI DELLA PROVINCIA DI ROMA**

1877 . . . . .	36 089 219	27 329 776	8 759 443	36 090 006	27 329 778	8 760 228	75.72	24.28	43.13	71.62	19.25
1876 . . . . .	35 386 954	26 505 992	8 880 962	35 387 882	26 512 491	8 875 391	74.90	25.10	42.29	69.47	19.51
1875 . . . . .	34 379 512	26 507 896	7 871 616	34 509 512	26 637 896	7 871 616	77.10	22.90	41.09	69.47	17.30
1874 . . . . .	27 236 021	19 668 405	7 569 616	27 186 489	19 667 022	7 519 461	72.21	27.79	32.55	51.54	16.63
1873 . . . . .	26 892 416	20 032 269	6 990 147	26 787 294	20 000 270	6 887 024	81.13	18.87	44.09	78.45	15.29
1872 . . . . .	25 804 344	19 414 468	6 389 876	25 770 675	19 352 390	6 418 285	75.23	24.77	30.84	50.88	14.04
1871 . . . . .	13 822 895	8 057 545	5 764 850	17 377 918	11 578 608	5 799 310	58.29	41.71	16.52	21.12	12.67
1869 . . . . .	11 275 158	.....	.....	10 766 486	.....	.....	.....	.....	13.48	.....	.....

Rammentiamo che ci mancano le cifre del 1870 per i bilanci dei comuni della provincia di Roma. Per l'anno 1869 abbiamo le cifre dei bilanci di tutti i comuni della stessa provincia, senza però la distinzione fra comuni urbani e comuni rurali.

Nella tavola II dividiamo le entrate e le spese dei comuni per grandi categorie, quanto lo comportano i modelli diversi adottati nei vari anni per la compilazione della statistica. Dobbiamo rinunciare per questi confronti a distinguere la parte ordinaria dalla straordinaria dei bilanci passivi.

Non risaliremo oltre il 1870; rammentiamo che, per quell'istesso anno, ci mancano i dati dei comuni della provincia di Roma.

Soggiungiamo poi nella tavola II<sup>ba</sup> una simile dimostrazione per comuni capoluoghi di provincia, benchè questi siano già compresi nelle colonne dei comuni urbani, e in quelle dei totali generali.

Bilanci comunali. Entrate e spese dal 1870 al 1877, *secoli*

TAV. II.

CATEGORIE	1877			1876			1875			1874	
	Urbani e Rurali	Urbani	Rurali	Urbani e Rurali	Urbani	Rurali	Urbani e Rurali	Urbani	Rurali	Urbani e Rurali	Urbani
<b>ENTRATE</b>											
<b>ORDINARIE</b>											
Residui attivi . . . .	16 916 118	5 814 016	11 102 102	16 601 410	4 149 966	12 451 444	18 742 464	6 855 393	11 887 071	23 861 477	12 900 000
Rendite patrimoniali.	42 896 545	15 463 561	27 432 984	41 337 527	14 730 399	26 607 128	40 452 325	14 321 307	26 131 018	38 561 410	13 213 000
Proventi diversi . . . .	6 438 475	4 820 827	1 617 648	6 285 200	4 782 100	1 503 100	6 532 354	5 035 641	1 496 713	12 050 468	6 645 000
Tasse e diritti . . . . .	126 597 954	94 455 205	32 142 749	122 024 712	91 406 913	30 617 799	118 908 335	80 352 222	29 556 113	115 582 766	26 249 000
Sovrimposte . . . . .	102 135 060	33 938 033	68 197 027	101 648 956	33 938 181	67 710 775	100 797 016	34 599 722	66 197 294	97 784 520	33 049 000
<b>TOTALE . . . . .</b>	<b>294 984 152</b>	<b>154 491 642</b>	<b>140 492 510</b>	<b>287 897 805</b>	<b>149 007 559</b>	<b>138 890 246</b>	<b>285 432 494</b>	<b>150 164 285</b>	<b>135 268 209</b>	<b>287 863 642</b>	<b>151 700 000</b>
<b>STRAORDINARIE</b>											
Mutui passivi . . . . .	58 868 610	49 733 773	7 132 837	53 668 251	46 542 923	7 125 328	38 101 676	31 105 604	6 996 072	44 219 221	35 721 000
Alienazione di stabili	3 621 781	1 420 981	2 200 780	6 524 940	4 236 747	2 288 193	5 203 822	3 043 748	2 160 074	4 469 883	2 090 000
Taglio str. dei boschi	5 338 482	720 060	4 618 402	4 936 700	700 797	4 235 903	4 965 433	318 480	4 646 953	4 891 334	470 000
Sussidi del Governo . . .	6 109 926	1 391 227	4 718 699	6 914 385	1 561 087	5 353 298	3 670 991	1 423 108	2 241 883	1 929 977	650 000
Sussidi della provinc.	4 129 004	1 270 591	2 858 413	3 954 742	1 266 422	2 688 320	2 019 307	732 154	1 287 153	1 762 959	710 000
Altre entrate straord.	30 126 433	14 410 836	15 715 597	31 081 835	17 076 773	14 005 062	32 312 188	19 520 552	12 791 636	18 745 271	11 500 000
<b>TOTALE . . . . .</b>	<b>106 192 196</b>	<b>68 947 468</b>	<b>37 244 728</b>	<b>107 080 833</b>	<b>71 384 749</b>	<b>35 696 104</b>	<b>86 273 417</b>	<b>56 149 646</b>	<b>30 123 771</b>	<b>76 019 345</b>	<b>51 500 000</b>
Contabilità speciali . . .	101 053 288	77 851 374	23 201 914	93 532 613	71 687 960	21 864 653	83 392 886	63 523 543	19 869 343	33 917 282	19 500 000
<b>TOTALE delle entrate</b>	<b>502 229 636</b>	<b>301 290 484</b>	<b>200 939 152</b>	<b>488 511 271</b>	<b>292 060 268</b>	<b>196 451 003</b>	<b>455 098 797</b>	<b>269 837 474</b>	<b>185 261 323</b>	<b>397 800 276</b>	<b>223 200 000</b>
<b>SPESA</b>											
Interessi estin. mutui pas. can. livelli ecc.	99 748 328	68 386 892	31 356 936	110 517 859	80 636 967	29 880 892	94 507 999	66 267 138	28 240 861	69 825 168	51 500 000
Spese di amministr. . . .	38 469 037	15 223 767	23 245 270	38 941 546	15 730 993	23 210 553	40 637 866	17 559 166	23 076 700	68 742 337	34 200 000
Polizia ed igiene . . . .	49 477 914	24 871 193	24 606 721	47 517 958	23 256 866	24 261 092	44 143 879	22 511 269	21 632 610	34 775 611	18 200 000
Sicurezza pub. e giust.	8 646 904	5 359 213	3 287 691	8 310 057	5 287 863	3 022 194	7 894 804	5 127 390	2 767 414	8 988 352	6 400 000
Opere pubbliche . . . . .	102 383 014	53 712 527	48 620 487	90 549 558	43 080 276	47 469 282	81 896 482	40 568 989	41 327 493	83 408 606	44 500 000
Istruzione pubblica . . . .	42 320 204	20 250 713	22 069 491	40 412 093	19 038 604	21 373 489	38 453 384	18 590 044	19 863 340	35 469 594	16 500 000
Culto . . . . .	3 902 249	1 060 596	2 835 653	4 201 866	1 143 334	3 058 532	4 684 315	1 239 008	3 445 307	10 426 647	3 500 000
Beneficenza . . . . .	17 548 803	9 698 221	7 855 582	16 862 063	9 098 100	7 763 963	17 192 735	9 514 680	7 678 075	11 978 065	6 000 000
Diverse . . . . .	40 469 359	25 172 704	15 296 655	39 324 696	23 828 974	15 495 722	42 535 371	25 097 174	17 438 197	44 802 468	24 500 000
Contabilità speciali . . . .	100 943 128	77 765 747	23 177 381	92 948 005	70 999 722	21 948 283	82 929 289	63 091 811	19 887 478	29 420 443	17 200 000
<b>TOTALE . . . . .</b>	<b>503 854 440</b>	<b>301 502 573</b>	<b>202 351 867</b>	<b>489 585 701</b>	<b>292 101 699</b>	<b>197 484 002</b>	<b>454 876 124</b>	<b>269 566 649</b>	<b>185 309 473</b>	<b>397 837 291</b>	<b>223 200 000</b>

(1) Nei comuni urbani s'intendono compresi i comuni capoluoghi di provincia, nonostante che siano date separatamente più avanti le cifre  
 (2) Nelle cifre dell'anno 1870 non sono compresi i bilanci dei comuni della provincia di Roma.

ipali categorie, distinti i comuni urbani<sup>(1)</sup> dai rurali.

Comuni	1873			1872			1871			1870 <sup>(2)</sup>		
	Urbani e Rurali	Urbani	Rurali	Urbani e Rurali	Urbani	Rurali	Urbani e Rurali	Urbani	Rurali	Urbani e Rurali	Urbani	Rurali

E.

31 003	22 202 913	9 699 976	12 502 937	20 360 418	7 976 023	12 384 395	24 024 213	11 975 419	12 048 794	17 341 916	7 076 780	10 265 136
57 699	38 044 398	13 350 974	24 693 424	37 694 025	13 172 246	24 521 779	35 277 342	11 542 953	23 734 889	34 154 358	11 433 589	22 720 769
65 881	11 665 348	6 857 493	4 807 855	11 593 936	6 420 102	5 173 834	11 022 822	5 711 710	5 811 112	9 736 135	5 111 558	4 624 577
11 861	112 751 588	83 723 433	29 028 155	109 981 562	82 540 229	27 441 333	98 926 918	74 317 983	24 678 985	81 611 822	62 294 252	19 317 570
14 763	90 544 297	30 311 630	60 232 667	83 537 297	28 861 305	54 675 992	78 513 575	26 934 085	51 579 490	88 755 100	31 503 961	57 251 139
11 207	275 208 544	143 943 506	131 265 038	263 167 236	138 969 905	124 197 331	247 834 870	130 482 100	117 352 770	231 599 331	117 420 140	114 179 191

17 696	75 751 745	68 166 632	7 585 113	57 159 217	50 042 197	7 117 020	43 311 914	38 293 108	5 018 803	47 312 118	41 585 778	5 726 340
70 387	6 686 028	4 522 651	2 163 377	4 208 542	1 794 232	2 414 310	4 755 040	2 650 644	2 104 396	2 923 748	1 265 787	1 657 961
13 914	4 830 494	500 491	4 330 003	4 573 562	337 398	4 236 161	4 898 934	395 707	4 443 227	3 834 082	268 291	3 565 791
19 220	3 139 266	2 125 271	1 013 995	1 224 196	455 953	768 243	985 950	342 372	645 578	1 441 370	868 640	572 736
15 990	1 362 514	492 945	869 569	1 172 457	432 096	740 361	987 620	319 934	667 686	1 209 254	396 301	812 953
17 566	23 110 101	15 930 885	7 179 216	21 639 583	15 462 766	6 176 817	13 386 950	7 904 180	5 482 770	22 214 636	17 448 499	4 766 127
4 753	114 880 148	91 738 875	23 141 273	89 977 557	68 524 642	21 452 915	68 266 408	49 905 945	18 360 463	78 935 204	61 833 296	17 101 908
12 592	42 014 927	31 154 261	10 860 666	28 786 420	22 356 841	6 429 579	20 563 793	15 545 015	5 018 778	17 169 141	12 815 003	4 354 138
8 532	432 103 619	266 836 642	165 266 977	381 931 213	229 851 388	152 079 825	336 665 071	195 933 060	140 732 011	327 703 676	192 068 439	135 635 237

17 698	85 955 620	67 819 823	18 135 797	74 105 754	56 253 139	17 852 615	68 182 428	52 035 589	16 116 834	65 877 894	50 906 041	14 971 853
22 217	65 396 534	32 795 936	32 600 598	61 086 364	31 444 127	29 642 237	56 329 279	28 197 751	28 131 528	52 100 623	25 583 387	26 517 236
18 113	35 104 382	19 182 283	15 922 099	36 307 952	19 832 175	16 475 777	35 200 070	19 380 107	15 819 963	31 572 451	16 976 744	14 595 707
10 090	7 704 450	5 600 796	2 103 654	4 210 842	3 360 329	850 513	3 708 337	2 983 019	725 288	2 939 459	2 458 809	490 650
10 715	95 212 440	58 570 983	36 641 457	85 823 966	51 871 214	33 952 752	67 729 937	37 269 614	30 460 323	74 204 788	44 474 276	29 730 512
18 578	34 118 900	16 063 750	18 055 150	31 872 026	14 724 059	17 147 967	30 681 798	14 081 271	16 600 527	28 359 109	12 746 251	15 612 858
10 083	10 698 943	4 081 222	6 617 721	9 964 553	3 613 608	6 350 945	9 737 894	3 516 694	6 221 270	8 678 036	3 038 608	5 639 428
19 759	11 774 669	6 220 494	5 554 175	4 154 017	1 678 169	2 475 848	4 204 421	1 721 963	2 482 458	4 137 640	1 789 787	2 397 853
16 350	49 430 060	28 434 882	20 995 198	52 637 529	26 741 011	25 896 518	49 589 454	25 892 329	23 697 125	45 907 011	22 928 070	22 978 941
12 773	37 880 154	27 680 486	10 199 668	28 174 492	21 892 165	6 282 327	20 990 036	15 392 304	5 597 722	17 107 109	12 102 619	5 004 490
18 066	433 276 152	266 450 635	166 825 517	388 337 495	231 409 996	156 927 499	346 353 639	200 500 601	145 853 038	330 384 120	192 954 592	137 429 528

I di esal. Questa osservazione valga anche per le tavole successive.

TAV. II *Ms.*

Entrate e spese dal 1870 al 1877 pei comuni capoluoghi delle provincie.

CATEGORIE	BILANCI DEGLI ANNI							
	1877	1876	1875	1874	1873	1872	1871	1870

ENTRATE.

ORDINARIE								
Residui attivi . . . . .	3 261 131	1 800 054	3 120 702	6 766 542	5 204 910	3 779 697	8 478 242	4 389 816
Rendite patrimoniali . . . . .	8 482 623	8 056 260	7 836 065	7 221 195	7 186 813	7 457 191	5 569 328	6 279 190
Proventi diversi . . . . .	3 862 495	3 855 587	4 155 254	4 524 040	4 777 882	4 337 399	3 868 081	3 204 395
Tasse e diritti . . . . .	72 695 463	70 388 596	69 897 391	67 671 467	65 774 287	65 585 537	58 338 939	49 401 610
Sovrimposte . . . . .	21 997 852	21 948 268	22 625 919	21 178 160	18 736 806	18 045 853	17 641 366	20 565 342
<b>TOTALE . . . . .</b>	<b>110 299 564</b>	<b>106 048 765</b>	<b>107 635 331</b>	<b>107 361 404</b>	<b>101 680 204</b>	<b>99 155 677</b>	<b>93 895 956</b>	<b>83 840 343</b>
STRAORDINARIE								
Mutui passivi . . . . .	45 196 431	41 955 237	26 889 445	29 037 181	60 649 556	42 170 539	33 257 045	37 036 163
Alienazione di stabili . . . . .	1 030 214	3 587 895	2 422 070	1 612 518	4 010 010	1 425 737	2 140 419	904 368
Taglio straordinario di boschi . . . . .	36 248	153 652	3 000	31 000	28 429	26 500	26 990	47 210
Sussidi del Governo . . . . .	349 035	549 567	785 128	417 668	1 818 682	229 656	155 017	693 584
Id. della provincia . . . . .	412 617	216 852	279 786	218 679	170 674	140 947	82 230	88 647
Altre entrate straordinarie . . . . .	6 285 851	10 622 212	13 119 320	9 196 633	11 945 747	12 702 090	4 190 924	14 846 307
<b>TOTALE . . . . .</b>	<b>53 309 896</b>	<b>57 085 415</b>	<b>43 498 749</b>	<b>40 513 679</b>	<b>78 623 098</b>	<b>56 786 369</b>	<b>39 855 525</b>	<b>53 616 279</b>
Contabilità speciali . . . . .	60 821 374	54 869 467	49 246 249	13 843 804	27 372 317	20 547 263	14 086 838	11 312 336
<b>TOTALE delle entrate . . . . .</b>	<b>224 430 834</b>	<b>218 003 647</b>	<b>200 380 329</b>	<b>161 718 687</b>	<b>207 675 619</b>	<b>176 489 309</b>	<b>147 836 319</b>	<b>148 768 945</b>

SPESE.

Residui passivi, interessi, e- stinzioni di mutui, canoni, ec.	55 424 944	67 720 938	51 499 575	40 749 001	58 881 048	49 158 947	44 287 197	45 024 826
Spese di amministrazione . . . . .	10 372 019	10 986 635	12 883 726	25 354 081	24 250 709	23 889 317	21 170 325	19 149 631
Pollizia ed igiene . . . . .	17 247 244	16 002 547	15 671 793	13 614 825	14 620 041	15 005 611	14 850 252	12 843 287
Sicurezza pubblica . . . . .	4 006 864	4 062 059	3 938 821	4 844 065	4 034 482	2 560 363	2 323 897	2 038 260
Opere pubbliche . . . . .	36 099 363	26 798 479	27 842 243	29 721 888	42 338 440	36 503 702	25 442 252	33 455 662
Istruzione pubblica . . . . .	13 828 909	12 558 369	12 449 449	10 956 497	10 397 714	9 544 988	9 258 534	8 150 766
Culto . . . . .	495 170	552 066	580 517	1 784 232	2 325 692	2 045 221	2 047 606	1 937 689
Benevolenza . . . . .	7 459 485	6 927 441	7 500 886	4 280 479	4 457 555	626 523	691 340	730 580
Diverse . . . . .	19 356 972	18 979 764	18 840 290	18 955 911	22 063 924	18 749 782	18 458 382	15 961 754
Contabilità speciali . . . . .	60 783 283	54 272 457	48 965 762	11 398 614	24 392 619	19 859 832	13 649 235	10 079 653
<b>TOTALE delle spese . . . . .</b>	<b>224 574 253</b>	<b>217 950 755</b>	<b>200 168 062</b>	<b>161 639 593</b>	<b>207 762 224</b>	<b>177 944 286</b>	<b>152 179 089</b>	<b>149 372 158</b>



Considerando partitamente le entrate ordinarie, vediamo in quali proporzioni esse concorrono a formare il totale; indi esaminiamo come si distribuisca la totalità della spesa per grandi categorie.

I comuni capoluoghi di provincia, già compresi fra i comuni urbani, per il calcolo delle seguenti proporzioni, si sono anche tenuti a parte per la determinazione dei rapporti che a loro specialmente competono.

TAV. III.

CATEGORIE	PER OGNI 100 LIRE DI ENTRATE ORDINARIE QUANTE PROVENGONO DALLE SINGOLE CATEGORIE											
	1877			1876			1875			COMUNI CAPOLUOGHI		
	Totale	Urbani	Rurali	Totale	Urbani	Rurali	Totale	Urbani	Rurali	1877	1876	1875
Residui attivi . . . . .	5.70	3.74	7.87	5.77	2.79	8.96	6.56	4.56	8.76	2.92	1.70	2.90
Rendite patrimoniali . . . . .	14.55	10.01	19.53	14.36	9.88	19.15	14.17	9.53	19.39	7.70	7.60	7.28
Proventi diversi . . . . .	2.19	3.12	1.15	2.18	3.21	1.08	2.29	3.35	1.11	3.50	3.63	3.86
Tasse e diritti . . . . .	42.93	61.16	22.89	42.38	61.34	22.40	41.65	59.50	21.85	65.93	66.37	64.94
Sovrimposte . . . . .	34.63	21.97	48.56	35.31	22.78	48.41	35.33	23.06	48.89	19.95	20.70	21.02
TOTALE . . . . .	100.00	100.00	100.00	100.00	100.00	100.00	100.00	100.00	100.00	100.00	100.00	100.00

TAV. III bis.

CATEGORIE	PER OGNI 100 LIRE DI SPESA TOTALE QUANTE PER OGNI SINGOLA CATEGORIA											
	1877			1876			1875			COMUNI CAPOLUOGHI		
	Totale	Urbani	Rurali	Totale	Urbani	Rurali	Totale	Urbani	Rurali	1877	1876	1875
Residui passivi, interessi, estinzioni di mutui, censi, canoni, ecc..	19.80	22.68	15.50	22.56	27.60	15.14	20.77	24.58	15.24	24.68	31.07	25.73
Spese di amministrazione . . . . .	7.63	5.05	11.48	7.95	5.38	11.76	8.93	6.52	12.46	4.62	5.04	6.44
Polizia ed Igiene . . . . .	9.82	8.25	12.16	9.70	7.96	12.28	9.71	8.35	11.68	7.68	7.34	7.83
Sicurezza pubblica e giustizia . . . . .	1.79	1.78	1.62	1.70	1.80	1.53	1.74	1.90	1.50	1.79	1.86	1.96
Opere pubbliche . . . . .	20.31	17.81	24.03	18.50	14.74	24.04	18.01	15.05	22.30	16.07	12.30	13.91
Istruzione pubblica . . . . .	8.40	6.72	10.91	8.26	6.51	10.82	8.46	6.89	10.71	5.93	5.76	6.22
Culto . . . . .	0.77	0.35	1.40	0.86	0.39	1.54	1.03	0.46	1.85	0.22	0.25	0.29
Beneficenza . . . . .	3.48	3.21	3.88	3.45	3.11	3.93	3.77	3.53	4.14	3.32	3.18	3.75
Diverse . . . . .	8.03	8.35	7.56	8.04	8.15	7.84	9.35	9.32	9.42	8.62	8.30	9.41
Contabilità speciali . . . . .	20.04	25.80	11.46	18.98	24.36	11.12	18.23	23.40	10.70	27.07	24.30	24.46
TOTALE . . . . .	100.00	100.00	100.00	100.00	100.00	100.00	100.00	100.00	100.00	100.00	100.00	100.00

Ora omettendo la distinzione dei comuni in *urbani* e *rurali* (chi volesse seguirle può consultare le tavole analitiche del presente volume) dividiamo le entrate ordinarie e le straordinarie per categorie, e aggiungiamo l'ammontare delle contabilità speciali e il totale delle entrate; ciò facciamo per l'insieme de' Comuni di ogni provincia, compreso il capoluogo, e per il capoluogo separatamente da tutti gli altri; indi raggruppiamo le provincie per regioni.

TAV. IV.

**Entrate ordinarie, straordinarie e contabilità speciali, distinte per categoria**

Numero d'ordine	PROVINCIE	RESIDUI ATTIVI		RENDITE PATRIMONIALI		PROVENTI DIVERSI		TASSE E DIRITTI		SOVRIMPOSTE		TOTALE ENTRATE ORDINARIE	
		Prov.	Cap.	Prov.	Cap.	Prov.	Cap.	Prov.	Cap.	Prov.	Cap.	Prov.	Cap.
		1	Alessandria . . . . .	224 049	.....	617 994	24 914	111 782	15 000	2 191 786	591 647	3 533 998	185 589
2	Ancona . . . . .	255 690	189 964	131 886	37 588	57 668	26 700	1 840 623	835 262	1 061 527	195 675	3 347 394	1 253
3	Aquila . . . . .	373 731	.....	1 054 835	4 834	24 843	9 841	720 246	195 384	426 003	35 000	2 599 658	239
4	Arezzo . . . . .	87 722	.....	168 248	12 855	23 628	11 938	442 745	167 043	1 346 194	359 378	2 068 537	531
5	Ascoli Piceno . . . . .	111 533	9 000	93 880	17 123	32 105	28 751	1 011 941	224 312	746 353	84 699	1 995 812	363
6	Avellino . . . . .	150 004	.....	981 709	7 406	80 267	7 253	777 961	230 100	469 969	35 000	2 359 907	279
7	Bari . . . . .	292 990	.....	1 256 521	123 881	118 077	1 294	2 208 216	735 554	1 754 443	169 748	5 630 247	1 039
8	Belluno . . . . .	221 123	10 500	1 339 438	17 106	40 178	587	218 593	43 191	670 148	105 472	2 489 480	170
9	Benevento . . . . .	183 075	.....	473 188	2 168	4 986	1 000	475 106	173 850	294 525	20 039	1 430 880	157
10	Bergamo . . . . .	234 982	.....	714 431	81 432	71 121	41 264	660 251	362 174	1 880 917	381 043	3 561 702	663
11	Bologna . . . . .	343 744	210 829	385 692	223 129	179 744	163 432	2 877 592	1 708 111	2 409 437	780 000	6 196 209	3 055
12	Brescia . . . . .	266 752	10 803	1 189 265	150 094	107 769	52 500	1 158 221	734 374	2 040 334	122 420	4 762 341	1 073
13	Cagliari . . . . .	555 105	150 902	913 318	178 348	49 502	18 512	1 405 140	578 482	1 301 742	117 081	4 224 807	1 042
14	Caltanissetta . . . . .	230 278	49 072	214 403	18 630	103 211	7 124	1 228 438	389 119	433 846	94 806	2 210 176	539
15	Campobasso . . . . .	220 339	1 200	1 182 540	28 103	25 465	1 637	393 657	125 399	270 704	20 267	2 092 705	170
16	Caserta . . . . .	486 750	.....	1 066 662	13 359	56 444	1 356	2 090 032	306 129	1 852 972	54 000	5 552 860	370
17	Catania . . . . .	343 569	26 358	1 213 667	117 809	76 992	37 758	2 875 653	1 758 600	500 012	72 388	5 009 913	2 224
18	Catanzaro . . . . .	349 408	9 247	619 717	6 018	23 215	2 502	1 127 011	382 139	755 805	33 917	2 875 156	430
19	Chieti . . . . .	205 635	.....	677 894	21 393	17 215	6 420	427 520	94 815	412 898	34 500	1 741 162	157
20	Como . . . . .	483 310	.....	625 378	47 391	49 524	23 604	976 262	368 164	1 725 524	78 218	3 859 999	517
21	Cosenza . . . . .	285 454	.....	706 629	4 320	15 490	8 185	592 162	176 840	612 185	44 057	2 191 920	233
22	Cremona . . . . .	100 761	.....	172 612	19 925	65 054	35 693	795 234	507 930	1 783 923	92 000	2 917 564	653
23	Cuneo . . . . .	224 428	.....	812 395	54 750	61 928	5 676	1 296 310	243 801	2 620 500	110 440	5 015 561	414
24	Ferrara . . . . .	5 556	.....	426 958	67 548	40 080	21 259	1 107 458	716 358	1 809 241	665 346	3 389 893	1 476
25	Firenze . . . . .	812 590	561 482	1 982 487	1 674 414	234 735	163 109	7 763 417	6 380 026	4 879 968	2 375 104	15 673 197	11 134
26	Foggia . . . . .	381 412	107	1 104 018	36 454	49 251	3 400	1 037 312	404 259	1 155 502	150 091	3 727 495	585
27	Forlì . . . . .	105 806	12 385	189 650	21 896	32 547	11 474	1 098 866	211 250	1 338 627	185 281	2 765 496	443
28	Genova . . . . .	399 173	.....	868 263	527 313	428 446	351 213	8 520 722	5 546 549	1 590 332	739 637	11 806 936	7 124
29	Girgenti . . . . .	120 739	.....	162 452	47 946	79 089	18 800	1 630 171	812 828	591 469	70 732	2 583 920	420
30	Grosseto . . . . .	74 013	2 061	270 445	31 514	15 348	9 430	365 631	125 118	787 853	92 985	1 513 220	270
31	Lecce . . . . .	205 277	.....	457 374	8 737	90 651	.....	1 371 345	258 910	1 601 532	90 155	3 726 179	527
32	Livorno . . . . .	35 595	.....	69 034	48 096	24 759	22 412	2 245 227	2 058 654	542 306	482 549	2 916 921	2 612
33	Lucca . . . . .	141 743	.....	116 772	20 841	50 155	27 935	1 315 089	812 850	997 197	226 281	2 620 936	1 070
34	Macerata . . . . .	60 508	1 408	97 364	13 557	34 212	10 959	1 174 647	226 147	905 526	108 794	2 272 257	320
35	Mantova . . . . .	154 034	43 606	191 582	15 518	90 202	21 669	714 655	459 183	1 919 025	148 383	3 069 498	680
36	Massa-Carrara . . . . .	57 245	.....	98 789	12 445	9 095	4 332	562 980	148 729	425 349	61 675	1 133 458	277
37	Messina . . . . .	268 205	24 000	647 258	54 049	53 971	38 482	2 195 245	1 646 527	512 357	92 953	3 675 036	1 823
38	Milano . . . . .	222 665	.....	1 398 234	1 236 314	900 185	821 887	6 318 092	5 462 682	6 113 289	2 483 832	14 952 445	10 000
39	Modena . . . . .	137 431	60 875	191 369	74 262	58 340	35 656	821 379	484 676	1 044 935	188 395	2 253 454	363
40	Napoli . . . . .	208 246	.....	970 873	707 081	286 957	231 277	10 349 886	7 502 467	3 452 064	2 404 369	15 268 026	10 248
41	Novara . . . . .	246 483	610	1 999 984	84 246	108 457	5 907	1 623 503	322 535	1 865 691	67 000	5 844 121	480

comuni di ogni provincia, compreso il capoluogo, e per il solo comune capoluogo, nel 1877.

MUNICIPIO	ENTRATE STRAORDINARIE DIVERSE		TOTALE ENTRATE STRAORDINARIE		CONTABILITÀ SPECIALI		TOTALE GENERALE DELLE ENTRATE		Per ogni 100 lire di entrate totali quanto di ordinarie		Entrate ordinarie — Quota per abitante		Numero d'ordine	
	Cap.	Prov.	Cap.	Prov.	Cap.	Prov.	Cap.	Prov.	Cap.	Prov.	Cap.	Prov.		
092	87 575	652 543	71 338	1 263 635	158 913	1 414 154	376 483	9 357 898	1 352 546	71.38	60.41	9.77	14.32	1
513	58 226	220 835	11 220	396 348	69 446	768 745	450 494	4 512 487	1 805 129	74.18	71.19	12.76	28.11	2
993	3 000	629 765	4 785	1 011 764	7 785	535 614	111 823	4 147 036	858 667	62.68	66.65	7.81	14.39	3
984	97 409	78 876	9 454	253 864	106 863	348 947	140 026	2 671 348	798 103	77.43	69.06	8.81	14.16	4
307	73 839	290 396	19 262	409 703	93 101	391 956	102 379	2 797 471	539 365	71.34	65.05	9.83	15.86	5
415	.....	598 888	55 421	789 253	55 421	425 410	123 820	3 574 570	459 000	66.02	60.95	6.28	13.65	6
896	7 182	2 656 057	859 207	4 439 955	866 389	3 015 436	868 112	13 035 638	2 754 978	43.02	37.04	9.31	20.19	7
160	50 000	256 278	.....	972 458	50 000	457 245	46 030	3 919 183	272 886	63.52	64.80	14.20	11.40	8
105	100 000	334 057	8 200	669 165	108 200	304 902	128 142	2 404 947	433 309	59.49	45.46	6.16	9.78	9
079	3 600	180 692	4 300	496 771	7 900	615 553	355 032	4 674 028	1 228 845	76.30	70.46	9.67	23.17	10
180	1 197 089	152 635	41 740	1 378 815	1 238 829	2 375 416	1 747 644	9 950 440	6 071 974	62.27	50.81	14.11	26.61	11
873	138 600	120 022	11 400	596 895	150 000	1 165 241	665 049	6 524 477	1 885 240	72.99	56.76	10.44	27.51	12
876	51 177	742 268	68 171	1 397 144	119 248	1 218 154	405 513	6 840 105	1 568 186	61.76	66.53	10.74	31.57	13
857	.....	463 860	59 119	1 168 717	59 119	959 008	239 834	4 387 901	857 704	50.95	65.14	9.61	21.36	14
1913	.....	645 464	6 842	1 109 377	6 842	329 136	26 799	3 531 218	210 247	59.26	83.99	5.74	12.53	15
827	.....	868 171	177 824	1 469 998	177 824	1 755 988	202 247	8 778 846	754 915	63.25	49.65	7.96	12.72	16
1790	9 412	913 974	151 724	1 633 764	161 136	2 243 149	1 485 083	8 906 826	3 059 132	56.24	55.01	10.11	23.85	17
1728	45 009	828 936	53 530	1 266 664	98 539	473 547	103 312	4 615 367	635 674	62.29	68.24	6.97	17.42	18
1524	56 000	476 949	53 784	819 473	109 784	367 791	99 016	2 928 426	365 928	59.45	42.93	5.12	6.65	19
1301	99 538	78 861	22 760	628 662	122 298	443 843	153 499	4 932 503	793 174	78.25	65.22	8.06	21.25	20
1230	2 900	195 832	29 558	259 562	32 458	471 158	76 233	2 922 640	342 093	74.99	68.22	4.97	14.62	21
1453	59 656	91 692	6 633	207 145	59 289	963 098	484 032	4 067 827	1 198 869	71.37	54.68	9.71	21 20	22
1129	.....	289 700	300	977 829	300	1 121 009	183 296	7 114 399	598 263	70.49	69.31	8.11	18.12	23
1608	4 851	47 381	3 596	166 989	8 447	1 005 168	705 701	4 562 050	2 184 659	74.31	67.31	15.73	20.29	24
1069	4 230 024	212 079	42 724	4 615 148	4 272 748	4 795 413	3 954 746	25 083 758	19 381 629	62.48	57.55	20.44	66.75	25
1145	245 767	751 018	185 925	1 749 166	431 692	1 157 388	323 229	6 634 049	1 350 132	56.18	44.08	11.55	15.61	26
1339	3 267	339 964	17 800	418 333	21 067	716 403	226 127	3 900 222	689 480	70.91	64.14	11.81	11.49	27
1399	2 525 100	1 381 795	134 802	4 610 894	2 659 902	8 587 021	7 466 845	25 004 351	17 291 459	47.22	41.43	16.47	44.32	28
1263	16 076	727 975	110 382	779 238	126 458	806 177	120 494	4 169 335	697 258	61.97	64.58	8.94	21.81	29
1706	2 038	225 678	2 499	1 685 384	4 537	161 259	48 865	3 359 933	314 510	45.03	83.02	14.08	41.34	30
1128	50 000	378 130	1 330	628 258	51 330	1 298 341	178 650	5 652 778	587 782	65.92	60.87	7.54	15.39	31
1201	1 230 461	75 392	9 800	1 482 593	1 240 261	1 463 901	1 367 592	5 863 415	5 219 566	49.74	50.03	24.54	26.89	32
1173	71 451	574 292	5 300	1 006 165	76 751	525 087	359 418	4 152 188	1 524 076	63.12	71.38	9.34	15.95	33
1216	31 044	325 201	19 964	415 417	51 008	410 902	92 115	3 098 576	503 988	73.33	71.60	9.58	18.19	34
4 612	200	50 183	1 284	94 825	1 484	1 311 848	803 983	4 476 171	1 493 828	68.57	46.08	10.62	25.79	35
3 151	148 500	289 815	55 050	802 986	201 550	201 218	49 096	2 157 642	477 827	53.45	47.54	7.12	12.59	36
1778	5 581	615 829	75 800	722 607	81 381	1 569 566	1 272 382	5 967 209	3 209 754	61.58	57.82	8.73	16.59	37
1836	4 073 283	134 667	56 431	4 367 503	4 129 714	4 902 550	3 929 982	24 222 498	18 064 411	61.73	55.88	14.71	38.19	38
1199	72 316	201 317	8 910	424 516	81 226	680 661	427 411	3 358 631	1 352 501	67.09	62.39	8.24	14.88	39
1169	20 928 868	600 765	158 500	21 902 454	21 087 368	9 402 873	7 711 499	46 573 353	39 644 061	32.78	27.38	16.82	24.19	40
1430	3 934	362 140	8 500	1 667 070	12 434	1 446 119	217 613	8 957 310	660 345	65.24	65.16	9.35	14.58	41

Segue Tav. IV.

**Entrate ordinarie, straordinarie e contabilità speciali, distinte per categorie.**

Numero d'ordine	PROVINCIE	RESIDUI ATTIVI		RENDITE PATRIMONIALI		PROVENTI DIVERSI		TASSE E DIRITTI		SOVRIMPOSTE		TOTALE ENTRATE ORDINARIE	
		Prov.	Cap.	Prov.	Cap.	Prov.	Cap.	Prov.	Cap.	Prov.	Cap.	Prov.	Cap.
		42	Padova . . . . .	81 691	5 841	313 711	90 038	39 036	8 365	1 319 901	1 033 254	2 534 733	457 359
43	Palermo . . . . .	107 065	.....	845 560	473 421	155 825	103 507	6 436 166	4 793 816	1 099 373	350 598	8 643 969	572
44	Parma . . . . .	67 611	30 000	114 913	52 970	35 459	30 934	949 551	731 800	1 272 023	77 904	2 439 357	93
45	Pavia . . . . .	171 832	40 000	857 323	34 663	81 734	31 148	1 383 654	599 194	2 664 008	89 275	4 658 551	74
46	Perugia . . . . .	185 759	.....	653 161	19 447	47 695	10 047	2 824 883	407 028	2 163 881	279 457	5 875 379	715
47	Pesaro . . . . .	54 550	1 561	70 053	15 573	33 260	5 625	1 173 900	210 584	900 177	107 138	2 231 940	349
48	Piacenza . . . . .	131 200	46 771	38 874	14 130	145 374	135 917	690 396	473 974	1 187 379	73 906	2 193 223	74
49	Pisa . . . . .	190 817	.....	314 743	72 621	41 493	18 928	1 187 311	732 650	1 405 491	365 000	3 139 855	114
50	Porto Maurizio . . . . .	223 772	.....	157 653	5 801	30 625	3 279	724 384	114 180	433 732	40 952	1 570 166	124
51	Potenza . . . . .	405 089	1 500	1 384 692	25 735	96 041	813	639 818	104 606	889 297	34 315	3 414 887	167
52	Ravenna . . . . .	116 140	25 221	350 607	141 279	52 591	13 960	888 851	390 304	1 722 274	462 839	3 130 472	103
53	Reggio Calabria . . . . .	298 786	.....	470 395	29 757	16 779	1 870	1 100 058	477 820	675 228	34 159	2 561 246	54
54	Reggio Emilia . . . . .	36 792	.....	303 692	118 748	48 776	14 594	412 389	237 960	1 138 597	349 986	1 940 246	741
55	Roma . . . . .	733 229	.....	2 001 641	173 000	819 202	754 984	10 932 920	7 864 450	4 575 598	2 458 092	19 062 590	1124
56	Rovigo . . . . .	121 014	.....	62 895	9 859	40 442	11 034	328 210	105 145	1 782 946	97 448	2 335 507	22
57	Salerno . . . . .	417 179	73 207	1 076 684	19 459	36 630	4 307	1 441 571	431 200	733 476	77 315	3 705 540	62
58	Sassari . . . . .	224 537	39 340	460 284	43 779	32 459	7 557	855 149	374 898	1 005 646	113 998	2 578 075	57
59	Siena . . . . .	181 700	85 135	191 218	34 037	35 814	25 455	816 439	520 593	1 086 724	57 000	2 311 895	72
60	Siracusa . . . . .	80 790	.....	141 889	9 978	43 188	1 975	1 142 029	262 796	571 223	36 836	1 979 119	341
61	Sondrio . . . . .	138 734	9 512	204 621	6 415	13 647	1 247	142 861	31 201	526 208	34 500	1 026 071	82
62	Teramo . . . . .	112 577	.....	243 395	1 119	5 909	645	374 088	151 157	429 013	68 358	1 164 962	221
63	Torino . . . . .	1 644 019	1 464 198	2 799 719	1 014 474	237 663	147 641	4 929 204	3 829 456	2 743 017	775 620	12 353 622	723
64	Trapani . . . . .	67 217	22 362	147 164	36 320	116 922	86 200	1 329 487	294 905	194 751	6 994	1 835 341	44
65	Treviso . . . . .	134 185	.....	183 001	22 974	27 910	4 367	644 519	263 637	2 278 292	200 000	3 317 907	49
66	Udine . . . . .	542 217	19 886	863 711	46 228	46 669	3 772	935 637	383 233	1 642 390	157 400	4 030 624	61
67	Venezia . . . . .	112 805	.....	98 973	15 442	131 205	103 978	2 948 188	2 574 400	2 288 020	831 469	5 579 191	325
68	Verona . . . . .	212 070	.....	899 277	59 840	62 339	31 240	1 296 443	952 527	2 284 487	336 736	4 254 616	136
69	Vicenza . . . . .	227 629	22 688	841 438	50 637	30 500	7 943	743 638	326 475	1 470 837	163 609	3 314 112	371

comuni di ogni provincia, compreso il capoluogo, e per il solo comune capoluogo nel 1877.

V. N.°	BILANCIO CAPITALE		ENTRATE STRAORDINARIE DIVERSE		TOTALE ENTRATE STRAORDINARIE		CONTABILITÀ SPECIALI		TOTALE GENERALE DELLE ENTRATE		Per ogni 100 lire di entrate totali quanto di ordinarie		Entrate ordinarie — Quota per abitante		Numero d'ordine
	Cap.	Prov.	Cap.	Prov.	Cap.	Prov.	Cap.	Prov.	Cap.	Prov.	Cap.	Prov.	Cap.		
174	200	33 588	9 110	61 062	9 310	1 200 340	775 947	5 550 474	2 379 614	77.27	67.00	11.77	24.12	42	
591	2 513 724	530 644	176 229	3 600 235	2 689 953	3 517 767	2 713 876	15 761 991	11 125 171	54.84	51.42	13.99	26.08	43	
103	253 300	363 839	23 800	664 942	277 100	948 485	652 112	4 052 984	1 842 220	60.19	49.56	9.23	20.06	44	
188	112 931	273 595	39 746	1 026 783	152 727	1 135 731	312 349	6 821 065	1 259 356	68.29	63.07	10.39	26.12	45	
339	148 649	1 768 648	119 729	2 549 047	268 378	1 398 718	242 142	9 823 144	1 226 499	59.81	58.37	10.69	14.46	46	
874	57 796	304 526	519	462 404	58 915	537 642	129 705	3 231 986	528 501	60.05	64.42	10.48	17.29	47	
236	3 016	352 860	11 824	380 096	14 840	648 929	463 749	3 222 248	1 223 287	68.06	60.87	9.71	21.29	48	
870	858 412	183 989	96 250	1 455 859	954 662	726 100	500 532	5 321 814	2 644 393	58.99	44.97	11.81	23.62	49	
1401	84 500	794 372	1 250	687 773	85 750	273 674	63 613	2 531 613	313 575	62.02	52.36	12.36	23.33	50	
1101	316 500	1 591 235	8 540	2 870 396	325 040	717 768	16 322	7 002 991	508 351	48.76	32.84	6.69	9.02	51	
1137	30 279	79 085	13 738	223 232	44 017	591 066	215 614	3 944 760	1 293 234	79.35	79.92	11.16	17.55	52	
1310	33 191	1 021 966	407 126	1 227 276	440 317	907 940	557 408	4 786 462	1 541 331	53.51	35.26	7.24	15.43	53	
1354	2 850	247 608	9 000	337 462	11 850	535 515	320 739	2 813 223	1 073 877	68.96	69.00	8.06	14.63	54	
1308	6 677 844	1 424 320	143 762	9 656 628	6 821 606	7 370 001	5 522 232	36 089 219	23 594 314	52.82	47.68	22.78	46.02	55	
1673	300	67 700	8 656	144 373	8 956	338 687	73 834	2 818 567	306 276	82.86	72.96	11.63	20.80	56	
1392	30 300	1 021 409	66 617	1 520 331	96 917	872 818	204 958	6 098 659	907 363	60.81	66.73	6.84	21.81	57	
1390	1 049 361	422 399	56 768	2 309 389	1 106 129	784 182	251 916	5 671 616	1 937 557	44.60	28.45	10.23	16.53	58	
1695	707	261 041	12 053	428 646	12 760	742 599	519 940	3 483 140	1 254 920	66.37	57.55	11.20	31.45	59	
1785	80 427	264 204	3 654	552 089	84 081	870 989	159 286	3 402 197	555 002	58.17	56.15	6.71	14.05	60	
2477	164 639	144 997	12 561	587 474	177 200	170 248	29 117	1 783 793	289 192	57.52	28.65	9.22	12.75	61	
1533	270 000	345 256	15 763	713 795	285 766	281 486	95 065	2 160 263	602 110	53.92	36.75	4.74	11.22	62	
1204	623 777	408 044	176 616	1 771 252	800 393	5 683 996	4 479 298	19 808 870	12 511 080	62.36	57.79	12.70	34.01	63	
6272	8 052	166 700	2 346	202 972	10 398	745 012	261 144	2 803 525	718 323	66.18	62.19	7.85	13.28	64	
5310	1 208	67 461	13 501	142 771	14 709	1 708 784	669 004	5 169 462	1 174 691	64.18	41.79	9.41	17.39	65	
6609	120 700	205 049	2 500	961 734	123 200	853 519	313 213	5 845 881	1 046 982	68.94	58.31	8.37	20.60	66	
6693	2 500	53 002	18 400	69 695	20 900	2 012 298	1 692 871	7 661 184	5 239 060	72.82	67.28	16.53	27.35	67	
2434	2 000	69 503	7 815	221 941	9 815	2 079 881	1 453 460	6 556 438	2 843 618	64.89	48.54	11.58	20.58	68	
6568	.....	90 090	5 665	186 658	5 665	702 718	302 282	4 203 488	879 354	78.84	64.98	9.13	15.16	69	

## Riassunto delle entrate ordinarie, straordinarie e delle contabilità speciali di tutti i comuni dei singoli compartimenti nel 1877.

COMPARTIMENTI	ENTRATE ORDINARIE					ENTRATE STRAORDINARIE			CONTABILITÀ SPECIALI		Quota delle entrate ordinarie per abitante	Quota delle entrate speciali per abitante	Per lire egualitarie di entrate totali quanto di ordinarie	
	Residui attivi	Rendite patrimoniali	Proventi diversi	Tasse e dritti	Sovrimposte	TOTALE	Movimento capitali	Altre entrate straordin.	TOTALE	TOTALE generale delle entrate				
Piemonte . . . . .	2 338 979	6 230 092	519 830	10 040 806	10 768 206	29 892 913	3 967 359	1 712 427	5 679 786	9 665 278	45 237 977	15.60	10.30	66.07
Liguria . . . . .	632 945	1 036 916	459 071	9 245 106	2 024 064	13 377 102	3 822 000	1 476 167	5 298 167	8 860 695	27 535 964	32.63	15.85	48.58
Lombardia . . . . .	1 773 070	4 853 446	1 379 236	12 149 230	18 653 208	38 808 190	6 931 849	1 074 809	8 006 658	10 708 112	57 522 390	16.63	11.21	67.46
Veneto . . . . .	1 702 734	4 102 484	418 279	8 435 129	14 951 873	29 610 509	1 918 025	842 671	2 760 696	9 353 472	41 784 677	35.78	11.20	70.96
Emilia . . . . .	944 289	2 001 725	599 511	8 846 482	11 922 513	24 308 530	2 209 656	1 784 709	3 994 365	7 501 643	35 804 558	16.93	11.49	67.89
Umbria . . . . .	185 739	653 161	47 693	2 384 883	2 163 881	5 875 379	780 399	1 768 648	2 549 047	1 998 718	9 823 144	17.87	10.49	58.81
Marche . . . . .	482 281	393 183	157 245	5 201 111	3 613 583	9 847 403	512 914	1 140 658	1 653 672	2 109 345	13 640 530	14.90	10.75	72.19
Toscana . . . . .	1 361 425	3 211 736	435 027	14 698 820	11 471 082	31 398 090	9 829 463	1 901 162	11 730 625	8 964 524	52 093 239	24.31	14.67	60.27
Roma . . . . .	733 239	2 001 641	819 202	10 932 920	4 575 598	19 062 580	8 232 208	1 424 320	9 656 628	7 370 001	36 089 219	43.13	22.78	52.82
Abruzzi . . . . .	912 282	3 158 664	72 432	1 915 511	1 538 618	7 598 507	1 556 975	2 097 424	3 654 409	1 514 027	13 766 943	9.95	5.92	50.51
Campania . . . . .	1 445 254	4 519 116	415 284	15 124 536	5 803 003	28 317 213	22 207 921	3 443 240	26 351 171	12 761 921	67 430 376	24.47	10.28	41.99
Puglia . . . . .	879 679	2 817 913	257 979	4 616 873	4 511 477	13 083 921	3 092 174	3 785 205	6 817 679	5 471 165	25 372 465	17.86	9.20	51.66
Basilicata . . . . .	405 089	1 384 692	98 041	639 818	889 207	3 41 887	* 1 879 101	1 691 235	2 670 386	717 768	7 002 991	13.71	6.69	48.76
Calabria . . . . .	913 648	1 796 741	55 484	2 319 231	2 043 218	7 638 322	707 268	2 046 324	2 753 592	1 942 645	12 324 489	10.21	6.32	61.89
Sicilia . . . . .	1 215 863	3 372 393	629 198	16 887 189	3 903 021	25 957 694	4 996 436	3 683 186	8 679 622	10 711 668	45 348 984	17.54	10.04	57.24
Sardegna . . . . .	779 642	1 373 602	81 961	2 280 289	2 207 388	6 902 882	2 541 666	1 164 667	3 706 333	2 002 386	12 511 751	19.65	10.08	54.37
Rozzo . . . . .	16 916 118	42 896 145	6 438 475	126 937 914	102 135 060	294 984 121	75 235 724	30 936 472	106 192 196	101 053 288	502 229 656	18.80	11.00	56.73

Passiamo a vedere l'importo del dazio consumo di conto comunale, per tutti i comuni di ogni provincia, e per comuni capoluoghi considerati isolatamente.

Dazio consumo comunale.

TAV. V.

Numero d'ordine	PROVINCIE	PER TUTTI I COMUNI DI CIASCUNA PROVINCIA, COMPRESO IL CAPOLUOGO											
		1877	1876	1875	1874	1873	1872	1871	1870	1869	1868	1867	1866
1	Alessandria . . . . .	1 517 954	1 368 547	1 312 127	1 185 179	1 182 926	1 163 697	1 087 355	1 046 016	1 030 270	930 977	1 032 032	994 037
2	Ancona . . . . .	870 877	835 214	1 195 606	715 524	973 995	978 711	910 501	826 334	997 299	1 002 420	1 132 484	1 112 032
3	Aquila . . . . .	352 492	331 133	362 020	281 505	243 258	287 541	260 530	212 655	170 215	202 284	201 099	228 444
4	Arezzo . . . . .	151 269	145 025	122 161	131 434	152 537	164 707	119 367	137 154	146 602	144 434	149 865	113 276
5	Ascoli Piceno . . . . .	261 869	233 026	351 597	217 604	121 902	226 870	198 855	197 772	221 197	236 543	284 913	281 880
6	Avellino . . . . .	419 613	348 488	352 964	361 253	335 548	312 496	295 739	203 314	293 396	370 323	364 203	394 863
7	Bari . . . . .	1 867 130	1 889 103	1 649 165	1 353 341	1 965 676	1 346 288	1 189 686	1 241 866	1 203 587	1 175 452	1 330 545	1 465 691
8	Belluno . . . . .	73 558	70 852	60 096	60 821	57 985	52 863	64 432	65 967	46 040	16 715	11 162	.....
9	Benevento . . . . .	257 364	240 569	220 205	224 063	234 190	229 546	240 174	323 839	219 863	290 932	293 864	335 170
10	Bergamo . . . . .	408 933	392 046	374 637	415 274	455 506	435 596	399 477	309 873	295 492	284 391	395 582	467 520
11	Bologna . . . . .	1 421 469	1 419 996	1 463 112	1 462 139	1 112 814	1 040 157	1 145 679	1 010 273	1 069 182	1 081 312	1 099 846	1 356 363
12	Brescia . . . . .	852 666	876 025	758 173	749 090	714 691	706 307	751 328	682 833	685 806	649 526	731 333	893 997
13	Cagliari . . . . .	762 925	686 009	590 499	569 501	542 115	572 843	522 635	482 328	355 551	308 444	302 596	362 344
14	Caltanissetta . . . . .	804 361	711 686	683 301	563 713	662 522	614 218	629 361	425 216	437 366	619 067	513 375	436 327
15	Campobasso . . . . .	189 683	182 004	184 972	177 209	188 393	168 796	136 848	136 131	143 168	114 410	149 471	178 074
16	Caserta . . . . .	1 617 531	1 465 446	1 627 836	1 536 232	1 302 139	1 543 859	1 622 096	1 378 802	1 308 019	1 483 774	1 608 056	1 708 020
17	Catania . . . . .	2 501 891	2 310 735	1 878 050	1 902 285	1 715 039	1 664 805	1 573 886	1 488 923	1 442 510	1 276 657	1 121 487	1 445 447
18	Catanzaro . . . . .	623 344	595 335	603 840	612 858	633 637	511 374	408 462	395 815	364 155	398 159	416 340	422 250
19	Chieti . . . . .	231 645	224 378	232 379	255 840	280 167	296 361	256 311	266 358	345 126	335 539	371 064	405 187
20	Como . . . . .	454 826	423 659	417 518	396 762	411 540	393 426	265 381	261 095	245 447	251 119	262 259	255 094
21	Cosenza . . . . .	311 772	343 036	300 404	278 016	216 622	206 533	241 015	240 565	267 392	320 518	285 741	337 689
22	Cremona . . . . .	637 897	646 904	619 007	596 071	636 061	611 185	587 105	519 740	526 170	578 260	557 750	735 334
23	Cuneo . . . . .	691 987	646 164	611 341	591 766	592 184	585 327	545 880	493 193	531 761	565 428	547 279	555 061
24	Ferrara . . . . .	690 201	663 240	149 331	557 231	639 576	638 663	531 897	486 439	487 641	488 067	586 016	513 824
25	Firenze . . . . .	5 493 396	5 482 924	5 220 809	5 144 696	5 638 206	5 377 844	5 008 295	4 903 561	3 831 786	4 109 865	4 006 214	4 866 580
26	Foggia . . . . .	710 323	850 250	782 398	770 186	571 671	690 507	635 737	505 879	485 101	581 293	583 744	563 634
27	Forlì . . . . .	485 592	483 830	467 503	471 452	515 162	493 750	465 385	423 877	445 302	437 427	518 210	553 772
28	Genova . . . . .	6 355 528	6 278 374	7 452 339	5 866 715	6 035 166	5 580 362	5 835 674	5 147 208	5 163 356	5 058 850	4 952 041	4 675 046
29	Girgenti . . . . .	1 243 033	1 168 170	1 143 105	1 076 196	993 762	898 681	901 635	707 359	629 581	779 053	717 988	686 149
30	Grosseto . . . . .	158 572	126 052	110 027	149 542	150 605	140 017	127 434	81 990	70 210	82 816	41 251	45 065
31	Lecce . . . . .	938 204	812 076	701 357	715 075	450 330	669 631	706 429	473 706	512 721	707 285	815 785	971 031
32	Livorno . . . . .	2 065 545	2 161 500	2 258 742	1 999 293	2 420 950	2 398 700	2 379 810	1 801 183	1 669 474	1 445 585	1 595 721	1 465 024
33	Lucca . . . . .	808 617	776 740	592 061	556 930	626 060	542 048	501 961	412 891	385 440	373 759	425 847	345 147
34	Macerata . . . . .	197 958	208 401	188 928	150 399	158 710	185 247	158 154	156 647	170 517	217 565	212 357	256 909
35	Mantova . . . . .	479 070	485 425	493 604	484 085	501 629	452 199	483 382	446 426	440 110	215 292	207 985	.....
36	Massa Carrara . . . . .	294 004	362 587	340 730	122 106	97 046	90 518	99 540	81 936	84 891	73 385	63 274	38 269
37	Messina . . . . .	1 791 910	1 752 837	1 340 733	1 582 920	1 585 528	1 600 347	1 614 209	1 534 620	1 581 252	1 623 480	1 799 967	1 892 377
38	Milano . . . . .	5 111 071	4 958 669	4 968 834	5 028 412	3 145 709	4 672 854	4 177 643	3 759 895	3 867 798	3 671 519	3 808 667	4 152 388
39	Modena . . . . .	439 219	422 036	375 776	356 439	357 732	364 660	362 908	295 527	281 639	277 124	294 401	364 826
40	Napoli . . . . .	9 243 728	8 697 385	8 508 051	9 079 245	9 046 390	9 331 910	7 799 312	8 270 404	8 085 947	6 689 689	6 606 411	8 125 847
41	Novara . . . . .	870 968	819 063	802 300	803 455	770 247	674 515	633 254	583 012	551 152	582 625	628 363	594 232

Dazio consumo comunale.

Segue Tav. V.

Numero d'ordine	PROVINCIE	PER TUTTI I COMUNI DI CIASCUNA PROVINCIA, COMPRESO IL CAPOI.UOGO											
		1877	1876	1875	1874	1873	1872	1871	1870	1869	1868	1867	1866
42	Padova . . . . .	1 086 348	1 074 459	770 640	686 690	794 493	771 012	726 452	659 454	552 649	239 666	239 467	.....
43	Palermo . . . . .	5 296 588	5 251 653	5 216 439	4 682 052	3 993 580	3 986 050	4 449 147	3 700 209	3 457 274	3 915 245	3 414 913	3 808 529
44	Parma . . . . .	686 299	680 327	676 546	615 492	710 016	704 857	648 930	370 923	351 877	341 799	283 670	348 451
45	Pavia . . . . .	1 014 330	936 706	942 779	854 167	866 662	853 259	661 988	720 353	694 865	607 338	653 278	731 093
46	Perugia . . . . .	1 120 039	1 096 394	1 109 871	990 333	1 019 840	949 178	894 687	849 210	851 948	840 736	922 834	961 540
47	Pesaro . . . . .	380 170	358 596	363 684	276 919	392 868	366 620	361 649	385 790	392 970	400 034	538 875	536 432
48	Piacenza . . . . .	461 230	450 524	456 478	474 014	506 106	186 037	403 272	437 495	421 951	353 047	384 936	555 072
49	Pisa . . . . .	588 422	522 269	484 813	558 731	554 539	548 453	567 025	529 717	498 809	448 670	358 321	492 451
50	Porto-Maurizio . . . . .	5 777 931	534 557	478 408	456 422	434 665	385 138	367 585	403 031	420 408	382 846	383 447	325 690
51	Potenza . . . . .	185 224	193 991	132 021	139 304	126 100	163 583	142 933	242 388	142 309	257 805	215 129	283 153
52	Ravenna . . . . .	427 533	388 789	402 508	384 132	366 779	345 260	377 720	301 233	303 604	413 767	372 244	443 672
53	Reggio Calabria . . . . .	886 133	818 452	706 257	678 542	727 282	678 927	702 350	582 799	491 135	542 825	555 568	502 039
54	Reggio Emilia . . . . .	209 301	203 139	158 308	151 429	228 631	203 122	196 015	116 818	115 672	97 748	112 152	159 476
55	Roma . . . . .	8 337 601	8 026 631	7 915 121	7 266 046	7 502 353	7 302 482	3 665 235	.....	.....	.....	.....	.....
56	Rovigo . . . . .	158 093	150 278	163 722	187 122	183 056	195 217	169 469	128 118	119 910	31 185	31 185	.....
57	Salerno . . . . .	1 105 264	1 069 909	1 087 984	856 311	949 469	533 592	743 072	99 838	891 137	982 463	1 040 051	1 061 730
58	Sassari . . . . .	378 464	282 495	265 120	266 211	269 604	340 721	233 958	239 911	207 340	216 184	254 816	263 731
59	Siena . . . . .	511 253	528 085	460 804	395 777	484 549	478 321	480 395	390 723	349 594	341 624	408 845	322 626
60	Siracusa . . . . .	850 448	789 271	720 598	676 041	580 794	563 681	517 507	392 097	522 531	447 775	506 162	485 633
61	Sondrio . . . . .	26 437	25 847	25 339	21 700	21 728	21 624	20 752	16 954	18 414	14 206	13 343	21 586
62	Teramo . . . . .	174 404	172 214	138 866	106 018	103 574	123 591	111 375	97 705	135 966	168 504	152 097	117 531
63	Torino . . . . .	3 875 159	3 782 168	3 828 260	4 235 260	4 451 344	4 199 419	3 906 956	3 605 084	3 384 705	2 771 303	3 007 124	3 626 231
64	Trapani . . . . .	784 750	763 805	810 609	972 045	800 866	858 747	700 853	563 140	586 818	624 188	595 773	524 562
65	Treviso . . . . .	434 500	414 709	440 245	402 915	396 938	403 581	384 048	460 347	384 690	99 759	87 758	.....
66	Udine . . . . .	569 434	518 101	543 274	549 558	516 976	560 739	509 836	492 837	496 501	251 960	86 117	.....
67	Venezia . . . . .	2 435 153	2 295 383	2 152 425	1 813 883	1 998 239	1 970 080	1 993 175	1 850 666	1 506 641	1 058 447	735 447	.....
68	Verona . . . . .	925 159	912 399	788 911	760 724	767 712	791 534	751 580	695 891	659 619	256 790	192 592	.....
69	Vicenza . . . . .	477 180	423 758	441 224	365 774	387 870	393 179	383 388	380 600	336 541	96 187	81 913	.....



Dazio consumo comunale.

TAV. V bis.

Numero d'ordine	COMUNI CAPOLUOGHI	PEI SOLI COMUNI CAPOLUOGHI DI PROVINCIA											
		1877	1876	1875	1874	1873	1872	1871	1870	1869	1868	1867	1866
		1	Alessandria . . . . .	514 890	448 978	404 400	380 000	335 300	335 300	310 300	301 635	314 635	284 635
2	Ancona . . . . .	636 250	616 240	761 750	491 750	721 568	709 792	678 781	556 982	709 418	601 591	806 132	705 767
3	Aquila . . . . .	183 813	170 970	215 000	129 000	123 000	164 000	146 000	125 000	95 959	96 029	95 959	117 200
4	Arezzo . . . . .	111 211	110 000	95 000	95 000	115 000	125 000	85 000	102 868	112 868	108 868	112 869	76 000
5	Ascoli Piceno . . . . .	146 685	117 907	121 555	93 155	90 965	90 660	83 430	84 929	97 429	105 447	116 409	103 070
6	Avellino . . . . .	221 000	189 000	186 000	186 300	148 000	130 000	120 400	116 971	114 771	112 971	131 971	128 267
7	Bari . . . . .	695 000	695 000	615 000	505 055	1 204 935	304 327	281 200	306 895	305 695	275 695	365 695	335 077
8	Belluno . . . . .	23 370	23 370	11 227	15 083	15 587	10 500	23 333	23 333	6 296	6 296	6 296	.....
9	Benevento . . . . .	170 100	170 100	140 000	140 000	139 890	154 550	154 550	168 074	86 310	116 634	128 234	133 537
10	Bergamo . . . . .	300 000	300 000	273 000	320 000	360 000	340 000	310 500	285 500	222 500	220 000	318 000	364 600
11	Bologna . . . . .	1 302 816	1 302 500	1 352 444	1 375 500	1 020 500	935 500	1 030 500	923 000	948 147	980 500	988 000	1 219 143
12	Brescia . . . . .	635 000	676 999	560 000	560 000	532 446	532 446	580 000	513 816	550 370	482 892	551 939	667 039
13	Cagliari . . . . .	415 060	415 060	363 982	290 248	290 248	325 000	340 000	340 000	251 650	227 214	307 214	310 000
14	Caltanissetta . . . . .	346 175	284 251	281 457	285 000	295 000	213 073	213 073	214 000	243 620	211 756	212 267	146 251
15	Campobasso . . . . .	114 294	114 295	126 358	116 600	119 051	107 951	101 000	75 200	79 257	50 980	84 280	89 287
16	Caserta . . . . .	293 350	280 100	280 100	282 830	282 830	274 904	260 000	225 502	225 618	188 497	265 205	321 511
17	Catania . . . . .	1 699 999	1 568 731	1 156 617	1 178 707	1 070 004	1 070 004	1 086 254	966 316	966 317	829 443	784 648	839 602
18	Catanzaro . . . . .	341 320	342 000	342 432	325 000	325 000	302 531	245 100	243 717	186 217	186 217	172 038	175 000
19	Chieti . . . . .	87 905	91 405	125 600	144 900	145 500	137 200	132 550	127 541	167 071	146 291	184 031	146 250
20	Como . . . . .	294 998	285 000	285 000	290 000	300 000	285 000	172 000	150 000	150 000	150 000	150 000	145 000
21	Cosenza . . . . .	162 000	213 518	170 000	170 000	95 040	95 040	130 000	73 040	73 040	96 200	111 321	149 615
22	Cremona . . . . .	450 000	450 000	435 009	425 000	453 000	447 000	425 000	400 000	400 000	395 100	375 100	423 200
23	Cuneo . . . . .	178 500	178 500	160 000	160 000	160 000	160 000	140 000	145 713	145 713	135 713	150 000	128 651
24	Ferrara . . . . .	565 000	560 000	77 391	466 391	516 391	541 392	450 000	401 000	401 000	402 000	506 000	427 000
25	Firenze . . . . .	5 031 300	5 031 300	4 818 145	4 706 143	5 200 000	5 347 610	4 560 584	4 508 461	3 461 500	3 717 697	3 620 676	4 505 143
26	Foggia . . . . .	315 169	402 660	372 000	384 282	174 625	347 800	298 148	228 252	228 262	255 304	268 697	230 129
27	Forlì . . . . .	139 000	139 000	159 000	164 000	164 000	166 221	132 000	82 000	88 000	110 000	137 140	137 000
28	Genova . . . . .	4 326 000	4 326 000	5 680 376	4 340 659	4 310 000	3 950 000	4 258 000	3 710 000	3 737 252	3 710 000	3 710 000	8 600 000
29	Girgenti . . . . .	287 000	291 006	287 935	264 832	255 000	251 041	222 500	236 732	248 332	205 312	189 338	160 632
30	Grosseto . . . . .	104 500	71 500	56 500	92 000	94 678	92 678	80 000	40 000	40 000	40 645	20 000	32 018
31	Lecco . . . . .	237 850	223 383	161 226	121 960	121 160	127 300	80 000	70 410	70 910	70 900	82 570	136 591
32	Livorno . . . . .	1 925 000	2 020 000	2 140 000	1 885 000	2 300 000	2 300 000	2 280 000	1 710 000	1 570 000	1 352 500	1 500 000	1 366 000
33	Lucca . . . . .	597 000	590 000	490 742	496 300	445 790	458 000	430 000	343 200	313 200	315 000	380 000	293 000
34	Macerata . . . . .	106 010	110 950	75 950	60 950	55 950	63 950	55 000	32 000	32 000	59 000	69 000	68 000
35	Mantova . . . . .	387 400	390 400	400 400	399 900	400 000	400 000	400 000	380 200	370 000	214 000	206 694	.....
36	Massa-Carrara . . . . .	100 000	123 500	101 500	70 000	69 000	16 708	64 000	59 000	65 016	54 000	53 000	10 857
37	Messina . . . . .	1 592 404	1 539 251	1 142 511	1 347 611	1 347 611	1 344 611	1 361 534	1 331 698	1 331 698	1 320 000	1 500 000	1 582 700
38	Milano . . . . .	4 548 580	4 432 000	4 482 000	4 500 000	2 749 960	3 940 000	3 619 957	3 440 000	3 340 000	3 308 000	3 308 000	3 559 500
39	Modena . . . . .	330 000	318 000	287 000	275 000	272 500	272 500	272 500	229 540	220 000	203 000	224 000	304 000
40	Napoli . . . . .	6 700 000	6 200 000	6 100 000	6 775 000	6 775 000	7 100 000	5 600 000	6 167 919	6 168 664	4 759 884	4 482 220	5 952 728
41	Novara . . . . .	238 000	238 000	251 000	260 000	260 000	260 000	247 000	223 270	223 270	211 469	248 269	233 000

Dazio consumo comunale.

Segue Tav. V bis.

Numero d'ordine	COMUNI CAPOLUOGHI	PEI SOLI COMUNI CAPOLUOGHI DI PROVINCIA											
		1877	1876	1875	1874	1873	1872	1871	1870	1869	1868	1867	1866
42	Padova . . . . .	920 380	915 404	566 560	541 000	581 000	576 000	551 000	520 000	470 000	239 415	239 415	.....
43	Palermo . . . . .	4 407 838	4 376 242	4 376 241	3 898 011	3 310 037	3 300 781	3 705 131	3 087 594	2 895 824	3 314 626	2 800 763	3 130 554
44	Parma . . . . .	630 400	629 300	629 800	552 129	647 516	652 327	601 071	320 000	320 000	309 476	249 647	308 919
45	Pavia . . . . .	540 000	510 000	490 000	480 000	510 000	510 000	340 056	442 960	420 000	349 882	384 862	445 000
46	Perugia . . . . .	267 323	267 322	259 160	213 922	249 160	257 160	254 160	251 449	241 652	251 691	252 518	228 918
47	Pesaro . . . . .	146 098	145 608	150 900	133 650	160 583	152 583	149 447	160 179	163 180	165 581	236 014	212 577
48	Piacenza . . . . .	412 000	412 000	425 800	442 200	484 900	158 320	470 620	410 000	410 000	332 000	367 000	520 000
49	Pisa . . . . .	500 000	450 000	423 000	488 200	488 000	483 600	513 000	481 400	459 900	419 833	323 900	441 672
50	Porto Maurizio . .	95 000	115 000	152 000	131 000	130 000	100 000	100 000	102 323	102 323	86 323	93 423	97 100
51	Potenza . . . . .	55 500	75 550	58 176	60 000	70 000	104 900	48 499	128 781	41 400	77 170	39 405	61 192
52	Ravenna . . . . .	233 880	194 000	152 000	225 000	225 000	201 000	206 658	123 000	123 000	180 000	180 000	180 000
53	Reggio Calabria . .	464 000	464 000	371 795	370 000	370 000	350 000	364 460	307 557	290 177	294 751	279 817	227 330
54	Reggio Emilia . . .	175 600	175 600	184 423	127 423	202 646	182 546	170 000	108 465	97 000	75 000	90 000	132 500
55	Roma . . . . .	6 990 000	6 700 000	6 700 000	6 000 000	6 200 000	5 900 000	2 375 250	.....	.....	.....	.....	.....
56	Rovigo . . . . .	80 400	80 400	73 650	73 650	73 650	73 650	73 650	60 251	60 251	31 185	31 185	.....
57	Salerno . . . . .	416 000	400 000	358 799	174 000	314 000	174 000	174 000	184 882	189 497	298 497	296 997	314 659
58	Sassari . . . . .	280 000	200 000	160 040	180 040	180 040	245 000	145 000	134 000	125 000	140 000	172 000	176 200
59	Siena . . . . .	443 475	468 000	404 000	373 000	422 817	454 263	430 558	367 074	334 097	334 097	387 432	310 726
60	Siracusa . . . . .	253 500	253 180	248 356	244 707	227 550	216 501	212 781	195 156	181 058	148 613	128 828	154 136
61	Sondrio . . . . .	13 500	13 500	12 650	12 650	12 650	12 350	12 323	7 823	7 823	7 823	8 800	5 270
62	Teramo . . . . .	99 000	101 000	60 000	45 000	46 600	46 000	47 000	64 344	76 844	76 844	75 844	53 627
63	Torino . . . . .	3 341 000	3 285 000	3 385 000	3 806 500	3 958 100	3 570 000	3 498 000	3 250 000	3 005 300	2 344 178	2 496 134	3 248 221
64	Trapani . . . . .	265 405	249 362	276 423	369 070	390 612	360 613	352 612	336 199	336 201	314 785	307 402	271 564
65	Treviso . . . . .	214 600	213 600	212 300	212 000	212 000	212 500	210 000	270 000	270 000	73 660	73 659	.....
66	Udine . . . . .	321 013	298 800	298 800	305 941	308 000	315 933	317 553	330 489	335 100	240 000	85 667	.....
67	Venezia . . . . .	2 228 000	2 100 000	1 945 000	1 547 700	1 770 000	1 764 000	1 790 000	1 736 000	1 370 000	1 023 000	720 000	.....
68	Verona . . . . .	786 600	785 000	680 000	660 000	660 000	660 000	660 000	580 000	580 000	256 790	192 593	.....
69	Vicenza . . . . .	264 012	264 012	255 000	255 000	245 000	242 531	242 531	245 000	233 000	90 260	81 913	.....

Seguono (Tav. VI) i rapporti dell'ammontare del dazio consumo comunale al numero degli abitanti nei due primi anni della serie e per gli ultimi due, tanto per l'insieme dei comuni d'ogni provincia, quanto per il solo capoluogo.

**Dazio consumo comunale — Quote per abitante negli anni 1866, 1867, 1876 e 1877**  
per l'insieme dei comuni di ogni provincia.

TAV. VI.

COMUNI DELLA PROVINCIA	QUOTA PER ABITANTE				COMUNI DELLA PROVINCIA	QUOTA PER ABITANTE			
	1877	1876	1867	1866		1877	1876	1867	1866
Alessandria . . . . .	2.22	2.00	1.51	1.54	Massa e Carrara . . . . .	1.81	2.25	0.39	0.27
Ancona . . . . .	3.32	3.18	4.31	4.36	Messina . . . . .	4.25	4.16	4.27	4.79
Aquila . . . . .	1.05	0.99	0.60	0.76	Milano . . . . .	5.06	4.91	3.77	4.38
Arezzo . . . . .	0.64	0.61	0.63	0.52	Modena . . . . .	1.60	1.54	0.07	1.40
Ascoli Piceno . . . . .	1.28	1.14	1.40	1.44	Napoli . . . . .	10.18	9.58	7.28	9.36
Avellino . . . . .	1.11	0.92	1.02	1.11	Novara . . . . .	1.39	1.31	1.00	1.03
Bari . . . . .	3.08	3.12	2.20	2.64	Padova . . . . .	2.98	2.94	0.65	....
Belluno . . . . .	0.41	0.40	0.06	....	Palermo . . . . .	8.57	8.50	5.53	6.51
Benevento . . . . .	1.10	1.06	1.26	1.52	Parma . . . . .	2.59	2.57	1.07	1.36
Bergamo . . . . .	1.11	1.06	1.07	1.35	Pavia . . . . .	2.26	2.09	1.45	1.74
Bologna . . . . .	3.23	3.09	2.50	3.33	Perugia . . . . .	2.08	1.99	1.67	1.87
Brescia . . . . .	1.86	1.92	1.60	1.84	Pesaro e Urbino . . . . .	1.78	1.68	2.52	2.65
Cagliari . . . . .	1.94	1.74	0.77	0.97	Piacenza . . . . .	2.04	1.99	1.70	2.54
Caltanissetta . . . . .	3.49	3.09	2.23	1.96	Pisa . . . . .	2.21	1.96	1.34	1.98
Campobasso . . . . .	0.52	0.49	0.41	0.51	Porto Maurizio . . . . .	4.54	4.20	3.01	3.26
Caserta . . . . .	2.31	2.10	2.30	2.61	Potenza . . . . .	0.36	0.37	0.42	1.28
Catania . . . . .	5.05	4.66	2.26	3.21	Ravenna . . . . .	1.93	1.75	1.68	2.12
Catanzaro . . . . .	1.51	1.44	1.01	1.10	Reggio di Calabria . . . . .	2.36	2.31	1.57	1.55
Chieti . . . . .	0.68	0.65	1.09	1.24	Reggio nell'Emilia . . . . .	0.86	0.84	0.46	0.69
Como . . . . .	0.95	0.88	0.55	0.56	Roma . . . . .	9.96	9.59	....	....
Cosenza . . . . .	0.70	0.77	0.46	0.78	Rovigo . . . . .	0.78	0.74	1.55	....
Cremona . . . . .	2.18	2.15	1.85	2.17	Salerno . . . . .	2.04	1.97	1.91	2.01
Cuneo . . . . .	1.11	1.04	0.88	0.93	Sassari . . . . .	1.55	1.16	1.04	1.22
Ferrara . . . . .	3.15	3.07	2.72	2.58	Siena . . . . .	2.47	2.55	1.98	1.66
Firenze . . . . .	7.16	7.15	5.27	6.99	Siracusa . . . . .	2.88	2.67	1.71	1.87
Foggia . . . . .	2.20	2.63	1.80	1.80	Sondrio . . . . .	0.23	0.23	0.12	0.20
Forlì . . . . .	2.07	2.06	2.21	2.47	Teramo . . . . .	0.70	0.70	0.61	0.51
Genova . . . . .	8.86	8.76	6.91	7.19	Torino . . . . .	3.97	3.88	3.09	3.85
Girgenti . . . . .	4.30	4.04	2.48	2.60	Trapani . . . . .	3.81	3.23	2.52	2.44
Grosseto . . . . .	1.47	1.17	6.38	0.45	Treviso . . . . .	1.23	1.17	0.24	....
Lecce . . . . .	1.90	1.64	1.65	2.17	Udine . . . . .	1.18	1.07	0.17	....
Livorno . . . . .	17.37	18.18	13.42	12.54	Venezia . . . . .	7.21	6.80	2.23	....
Lucca . . . . .	2.88	2.77	1.51	1.35	Verona . . . . .	2.51	2.48	0.52	....
Macerata . . . . .	0.83	0.87	0.89	1.11	Vicenza . . . . .	1.31	1.16	0.22	....
Mantova . . . . .	1.65	1.68	0.71	....					

Dazio consumo comunale — Quote per abitante negli anni 1866, 1867, 1876 e 1877  
per i soli capoluoghi.

TAV. VI *Ms.*

COMUNI CAPOLUOGHI	QUOTA PER ABITANTE				COMUNI CAPOLUOGHI	QUOTA PER ABITANTE			
	1877	1876	1867	1866		1877	1876	1867	1866
Alessandria . . . . .	9.02	7.86	5.77	5.98	Massa e Carrara . . . . .	5.54	6.84	2.93	0.72
Ancona . . . . .	13.91	13.47	17.62	15.09	Messina . . . . .	14.23	13.76	13.41	13.32
Aquila . . . . .	11.07	10.29	5.77	7.45	Milano . . . . .	17.86	16.92	16.62	18.15
Arezzo . . . . .	2.86	2.83	2.90	2.06	Modena . . . . .	5.82	5.61	3.95	5.45
Ascoli Piceno . . . . .	6.40	5.13	5.07	5.90	Napoli . . . . .	14.94	13.83	10.71	13.32
Avellino . . . . .	10.78	9.22	6.43	6.52	Novara . . . . .	8.06	8.06	8.41	8.46
Bari . . . . .	13.75	13.75	7.24	9.84	Padova . . . . .	13.92	13.84	3.62	.....
Belluno . . . . .	1.51	1.51	0.40	.....	Palermo . . . . .	20.09	19.94	12.76	14.20
Benevento . . . . .	8.45	8.45	6.36	7.03	Parma . . . . .	13.85	13.82	5.48	6.63
Bergamo . . . . .	8.02	8.02	8.51	9.13	Pavia . . . . .	18.23	17.21	12.99	14.60
Bologna . . . . .	11.23	11.23	8.52	11.14	Perugia . . . . .	5.40	5.40	5.10	5.19
Brescia . . . . .	16.32	17.40	14.18	16.50	Pesaro e Urbino . . . . .	7.41	7.39	11.98	10.68
Cagliari . . . . .	12.56	12.56	6.27	10.03	Piacenza . . . . .	11.77	11.77	10.49	13.20
Caltanissetta . . . . .	13.23	10.87	8.11	6.12	Pisa . . . . .	9.93	8.93	6.42	8.65
Campobasso . . . . .	8.11	8.11	5.98	6.27	Porto Maurizio . . . . .	13.49	16.34	13.27	14.06
Caserta . . . . .	9.96	9.51	9.00	10.51	Potenza . . . . .	2.99	4.08	2.12	3.20
Catania . . . . .	20.14	18.58	8.70	12.20	Ravenna . . . . .	8.97	8.29	0.05	3.16
Catanzaro . . . . .	13.70	14.01	6.91	7.79	Reggio di Calabria . . . . .	13.16	13.16	7.94	7.43
Chieti . . . . .	3.72	3.87	5.67	7.39	Reggio nell'Emilia . . . . .	3.46	3.46	1.77	2.65
Como . . . . .	12.11	11.70	6.16	6.02	Roma . . . . .	28.59	27.40	.....	.....
Cosenza . . . . .	10.14	13.37	6.91	8.42	Rovigo . . . . .	7.48	7.48	2.90	.....
Cremona . . . . .	14.55	14.55	12.13	15.91	Salerno . . . . .	14.98	14.41	10.69	11.35
Cuneo . . . . .	7.80	7.80	6.55	5.59	Sassari . . . . .	8.56	6.12	5.26	7.04
Ferrara . . . . .	7.79	7.73	6.98	6.29	Stena . . . . .	19.31	20.38	16.87	14.19
Firenze . . . . .	30.11	30.11	21.66	39.39	Siracusa . . . . .	11.42	11.41	5.80	7.80
Foggia . . . . .	8.26	10.55	7.04	6.76	Sondrio . . . . .	2.07	2.07	1.35	0.89
Forlì . . . . .	3.61	3.61	3.56	3.54	Teramo . . . . .	5.02	5.12	3.84	2.83
Genova . . . . .	33.21	33.21	28.47	28.12	Torino . . . . .	15.71	15.45	11.73	13.86
Girgenti . . . . .	18.90	14.09	9.17	9.34	Trapani . . . . .	7.89	7.41	9.13	8.68
Grosseto . . . . .	16.54	11.32	3.16	4.87	Treviso . . . . .	7.58	7.55	2.60	.....
Lecco . . . . .	10.23	9.61	3.55	6.40	Udine . . . . .	10.83	10.08	2.89	.....
Livorno . . . . .	19.83	20.80	15.45	14.16	Venezia . . . . .	17.28	16.29	5.54	.....
Lucca . . . . .	8.75	8.65	5.57	4.48	Verona . . . . .	11.72	11.70	2.87	.....
Macerata . . . . .	5.34	5.56	3.47	3.52	Vicenza . . . . .	7.00	7.00	2.17	.....
Mantova . . . . .	14.51	14.63	7.74	.....					

TAV. VII. Riassunto delle cifre effettive del dazio consumo comunale e quote per tutti i comuni dei singoli compartimenti (compresi i comuni capoluoghi).

COMPARTIMENTI	CIFRE EFFETTIVE											QUOTA PER ABITANTE				
	1877	1876	1875	1874	1873	1872	1871	1870	1869	1868	1867	1866	1877	1876	1867	1866
Piemonte . . . . .	6 958 083	6 615 942	6 554 026	6 815 660	6 996 701	6 622 958	6 178 445	5 727 255	5 497 888	4 850 833	5 914 798	5 769 561	2.40	2.28	1.79	2.09
Liguria . . . . .	6 933 459	6 812 991	7 990 747	6 398 137	6 469 891	5 965 500	6 209 259	5 550 289	5 583 764	5 441 696	5 335 468	5 070 736	8.22	8.07	6.32	6.87
Lombardia . . . . .	9 005 290	8 745 281	8 599 891	8 645 561	6 753 529	8 146 450	7 347 056	6 718 059	6 774 102	6 371 711	6 650 197	7 257 508	2.60	2.53	1.91	2.33
Veneto . . . . .	6 159 425	5 859 939	5 865 537	4 827 487	5 133 269	5 138 205	4 982 350	4 783 900	4 102 591	3 050 709	1 485 641	.....	2.33	2.22	0.56	....
Emilia . . . . .	4 810 844	4 711 881	4 149 562	4 472 378	4 436 816	3 981 506	4 221 806	3 442 585	3 476 868	3 440 591	3 651 565	4 295 463	2.27	2.23	1.79	2.14
Umbria . . . . .	1 120 089	1 096 594	1 109 871	990 388	1 019 840	949 178	894 687	849 210	851 948	840 756	922 534	961 340	2.04	1.99	1.67	1.87
Marche . . . . .	1 710 874	1 635 237	2 099 815	1 360 446	1 647 475	1 757 448	1 627 159	1 566 543	1 781 963	1 856 622	2 108 639	2 187 473	1.87	1.79	2.37	2.48
Toscana . . . . .	10 071 078	10 105 182	9 590 147	9 058 509	10 124 492	9 840 608	9 263 827	8 339 155	7 036 806	7 020 138	7 049 538	7 678 538	4.70	4.72	3.29	3.90
Roma . . . . .	8 337 601	8 026 631	7 915 121	7 266 046	7 502 853	7 302 432	3 665 255	.....	.....	.....	.....	.....	9.96	9.59	.....	.....
Napolitano . . . . .	19 063 854	18 233 769	17 592 719	17 424 998	17 374 516	17 094 535	15 429 069	14 672 064	15 049 237	14 571 235	15 009 171	17 100 406	2.68	2.54	2.09	2.53
Sicilia . . . . .	13 272 981	12 748 157	11 801 835	11 455 232	10 332 081	10 186 538	10 386 598	8 861 564	8 637 332	9 285 465	8 669 665	9 272 961	5.14	4.98	3.35	3.88
Sardegna . . . . .	1 141 389	968 504	845 619	885 712	811 719	913 564	756 593	722 289	562 891	524 628	557 412	698 137	1.79	1.52	0.88	1.06
<b>RISULTATO</b> . . . . .	<b>88 482 837</b>	<b>85 559 848</b>	<b>83 554 892</b>	<b>79 375 569</b>	<b>78 602 622</b>	<b>77 998 972</b>	<b>71 034 114</b>	<b>61 182 813</b>	<b>59 355 410</b>	<b>56 153 564</b>	<b>56 694 938</b>	<b>60 226 323</b>	<b>3.31</b>	<b>3.19</b>	<b>2.18</b>	<b>2.76</b>

Nella tavola seguente paragoniamo, per ciascuna provincia e per rispettivo comune capoluogo, il dazio consumo comunale e il governativo, e cerchiamo i rapporti rispetto al totale ragguagliato a cento lire. Le cifre del dazio consumo governativo sono ricavate dall'Annuario del Ministero delle Finanze per l'anno 1877, pag. 108.

TAV. VIII. Dazio di consumo comunale distinto per comuni urbani e per comuni rurali. Dazio di consumo governativo

Numero d'ordine	PROVINCIE	TOTALE DEI					
		POPOLAZIONE NEI COMUNI		DAZIO DI CONSUMO			
		Urbani	Rurali	Comunale		Governativo	Totale
				Urbani	Rurali		
1	Alessandria . . . . .	161 206	522 155	1 354 300	163 654	1 172 160	2 689 114
2	Ancona . . . . .	82 207	180 142	684 638	186 239	586 850	1 451 729
3	Aquila . . . . .	44 901	287 883	255 015	97 477	281 639	634 535
4	Arezzo . . . . .	38 907	195 738	111 211	40 058	344 500	551 467
5	Ascoli Piceno . . . . .	40 823	162 181	205 535	56 334	245 000	450 535
6	Avellino . . . . .	55 250	320 441	249 400	170 213	347 156	766 769
7	Bari . . . . .	529 178	75 362	1 809 775	57 355	2 286 712	4 153 842
8	Belluno . . . . .	15 509	159 773	23 370	50 188	134 690	287 240
9	Benevento . . . . .	34 283	197 725	170 100	87 264	232 376	402 651
10	Bergamo . . . . .	49 246	318 906	308 000	100 933	428 131	836 031
11	Bologna . . . . .	144 355	294 877	1 354 816	66 653	1 656 820	3 076 489
12	Brescia . . . . .	38 906	417 117	635 000	217 666	835 593	1 688 269
13	Cagliari . . . . .	55 738	337 470	610 060	152 865	695 425	1 458 345
14	Caltanissetta . . . . .	178 069	51 997	754 861	49 500	645 024	1 451 388
15	Campobasso . . . . .	48 600	315 608	139 249	50 434	265 960	455 241
16	Caserta . . . . .	182 919	514 484	1 136 251	481 280	1 298 275	2 915 806
17	Catania . . . . .	378 620	116 795	2 349 786	152 105	1 727 301	4 229 872
18	Catanzaro . . . . .	66 048	346 178	465 295	158 049	346 873	689 317
19	Chieti . . . . .	66 623	273 363	155 212	76 433	296 900	528 508
20	Como . . . . .	24 350	453 292	294 998	159 828	455 669	810 695
21	Cosenza . . . . .	78 257	362 211	233 555	78 217	317 800	593 573
22	Cremona . . . . .	47 992	252 603	569 500	88 397	624 819	1 282 309
23	Cunco . . . . .	121 273	496 959	575 245	116 742	786 406	1 478 400
24	Ferrara . . . . .	81 357	134 012	579 000	101 201	597 400	1 277 613
25	Firenze . . . . .	219 653	547 171	5 391 232	102 164	2 942 050	8 732 619
26	Foggia . . . . .	191 401	131 357	614 359	95 964	840 400	1 550 114
27	Forlì . . . . .	108 236	125 854	415 106	70 486	415 963	591 349
28	Genova . . . . .	217 129	499 630	5 710 129	645 399	3 375 060	9 770 348
29	Girgenti . . . . .	220 569	68 449	1 207 815	35 218	637 250	1 880 322
30	Grosseto . . . . .	6 316	101 141	104 500	54 072	108 701	267 314
31	Locce . . . . .	226 968	266 626	690 164	248 040	885 888	1 824 112
32	Livorno . . . . .	97 096	21 755	1 925 000	140 545	1 319 500	3 285 295
33	Lucca . . . . .	92 278	188 121	768 000	40 617	475 940	1 292 646
34	Macerata . . . . .	19 831	217 163	106 010	91 948	215 000	419 911
35	Mantova . . . . .	26 687	262 255	387 400	91 670	510 655	901 725
36	Massa e Carrara . . . . .	41 858	130 086	270 700	23 304	123 580	418 738
37	Messina . . . . .	163 085	257 564	1 662 727	129 183	1 236 680	3 091 514
38	Milano . . . . .	339 078	670 716	4 875 294	235 777	4 221 381	9 982 445
39	Modena . . . . .	56 690	216 541	330 000	109 219	502 560	948 510
40	Napoli . . . . .	672 202	235 550	8 407 807	835 921	7 838 920	17 082 228

provincia, compreso il comune capoluogo e Dazio di consumo comunale e governativo per capoluoghi di provincia.

PROVINCIA		COMUNE CAPOLUOGO DELLA PROVINCIA							Numero d'ordine
Per ogni 100 lire dazio consumo comunale		Per ogni 100 lire di dazio consumo totale		DAZIO DI CONSUMO			Per ogni 100 lire di dazio consumo totale.		
Urbani	Rurali	Comunale	Governativo	Comunale	Governativo	TOTALE	Comunale	Governativo	
89.22	10.78	56.43	43.57	514 890	340 000	854 890	60.23	39.77	1
78.61	21.39	59.74	40.26	636 250	350 000	986 250	64.52	35.48	2
72.34	27.66	55.59	44.41	183 813	100 000	283 813	64.77	35.23	3
73.51	26.49	38.22	61.78	111 211	105 000	216 211	51.44	48.56	4
78.49	21.51	51.66	48.34	146 685	85 000	231 685	63.31	36.69	5
59.46	40.54	54.72	45.28	221 000	100 000	321 000	68.85	31.15	6
96.93	3.07	44.95	55.05	695 000	400 000	1 095 000	63.47	36.53	7
31.78	68.22	35.32	64.68	23 370	30 000	53 370	43.79	56.21	8
66.09	33.91	52.55	47.45	170 100	110 000	280 100	60.73	39.27	9
75.32	24.68	48.85	51.15	300 000	200 000	500 000	60.00	40.00	10
95.31	4.69	46.18	53.82	1 302 816	1 350 000	2 652 816	49.11	50.89	11
74.47	25.53	50.51	49.49	635 000	465 000	1 100 000	57.73	42.27	12
79.96	20.04	52.31	47.69	415 060	310 000	725 060	57.24	42.76	13
93.85	6.15	55.50	44.50	346 175	170 000	516 175	67.07	32.93	14
73.41	26.59	41.63	58.37	114 294	107 195	221 489	51.60	48.40	15
70.24	29.76	55.47	44.53	293 350	110 000	403 350	72.73	27.27	16
93.92	6.08	59.16	40.84	1 699 999	900 000	2 599 999	65.38	34.62	17
74.64	25.36	64.25	35.75	341 320	90 000	431 320	79.13	20.87	18
67.00	33.00	43.83	56.17	87 905	80 000	167 905	52.35	47.65	19
64.87	35.13	49.95	50.05	294 998	130 000	424 998	69.41	30.59	20
74.91	25.09	49.52	50.48	162 000	60 000	222 000	72.97	27.03	21
86.57	13.43	51.29	48.71	450 000	330 000	780 000	57.69	42.31	22
83.13	16.87	46.81	53.19	178 500	160 000	338 500	52.73	47.27	23
85.12	14.88	53.24	46.76	565 000	435 000	1 000 000	56.50	43.50	24
96.14	1.86	65.12	34.88	5 031 300	2 300 000	7 331 300	68.63	31.37	25
86.49	13.51	45.81	54.19	315 169	275 000	590 169	53.40	46.60	26
85.48	14.52	53.86	46.14	139 000	130 000	269 000	51.67	48.33	27
99.84	10.16	65.31	34.69	4 326 000	2 400 000	6 726 000	64.32	35.68	28
97.17	2.83	66.11	33.89	287 000	90 000	377 000	76.13	23.87	29
65.90	34.10	59.33	40.67	104 500	30 000	134 500	77.70	22.30	30
73.57	26.43	51.44	48.56	237 850	130 000	367 850	64.66	35.34	31
93.20	6.80	62.88	37.12	1 925 000	1 170 000	3 095 000	62.20	37.80	32
94.97	5.03	62.95	37.05	597 000	310 000	907 000	65.82	34.18	33
53.55	46.45	47.94	52.06	106 010	50 000	156 010	67.95	32.05	34
80.86	19.14	48.40	51.60	387 400	280 000	667 400	58.05	41.95	35
92.07	7.93	70.41	29.59	100 000	32 000	132 000	75.76	24.24	36
92.79	7.21	59.17	40.83	1 592 404	1 000 000	2 592 404	61.43	38.57	37
95.38	4.62	54.77	45.23	4 548 580	3 530 000	8 078 580	58.30	41.70	38
75.14	24.86	46.64	53.36	330 000	370 000	700 000	47.14	52.86	39
90.95	9.05	54.12	45.88	6 700 000	6 300 000	13 000 000	51.54	48.46	40





Provincia, compreso il comune capoluogo e Dazio di consumo comunale e governativo per capoluoghi di provincia.

VINCIA		COMUNE CAPOLUOGO DELLA PROVINCIA (1)							Numero d'ordine
Per ogni 100 lire di dazio consumo comunale		Per ogni 100 lire di dazio consumo totale		DAZIO DI CONSUMO			Per ogni 100 lire di dazio consumo totale		
Urbani	Rurali	Comunale	Governativo	Comunale	Governativo	TOTALE	Comunale	Governativo	
73.15	24.85	45.47	54.53	238 000	180 000	418 000	56.94	43.06	41
84.72	15.28	51.78	48.22	920 380	660 000	1 580 380	58.24	41.76	42
95.30	4.70	67.77	32.23	4 407 838	2 000 000	6 407 838	68.79	31.21	43
91.85	8.15	50.12	49.88	630 400	530 000	1 160 400	54.33	45.67	44
83.24	16.76	57.97	42.03	540 000	270 000	810 000	66.67	33.33	45
77.90	22.10	58.40	41.60	267 323	190 000	457 323	58.45	41.55	46
61.42	38.58	60.17	39.83	146 098	92 000	238 098	61.36	38.64	47
69.30	10.70	46.10	53.90	412 000	398 000	810 000	50.86	49.14	48
87.03	12.97	55.49	44.51	500 000	320 000	820 000	60.98	39.02	49
77.07	22.93	70.83	29.17	95 000	55 000	150 000	63.33	36.67	50
72.16	27.84	28.36	71.64	55 500	100 800	156 300	35.51	64.49	51
85.32	11.68	53.03	46.97	233 880	130 000	363 880	64.27	35.73	52
69.64	30.36	63.15	36.85	464 000	215 000	679 000	68.34	31.66	53
83.90	16.10	38.02	61.98	175 600	201 000	376 600	46.63	53.37	54
91.22	8.78	60.49	39.51	6 990 000	4 700 000	11 690 000	59.79	40.21	55
60.54	39.46	41.25	58.75	80 400	60 000	140 400	57.26	42.74	56
59.98	40.02	60.04	39.96	416 000	170 000	586 000	70.99	29.01	57
88.20	11.80	47.72	52.28	280 000	200 000	480 000	58.33	41.67	58
36.74	13.26	55.27	44.73	443 475	290 000	733 475	60.46	39.54	59
97.39	2.61	54.88	45.12	253 500	120 000	373 500	67.87	32.13	60
51.06	48.94	32.17	67.83	13 500	20 748	34 248	39.42	60.58	61
56.76	43.24	48.75	51.25	99 000	60 000	168 000	58.93	41.07	62
99.10	9.90	48.08	51.92	3 341 000	3 400 000	6 741 000	49.56	50.44	63
90.97	9.03	57.76	42.24	265 405	200 000	465 405	57.03	42.97	64
54.91	45.09	47.02	52.98	214 600	210 000	424 600	50.54	49.46	65
56.36	43.64	45.19	54.81	321 013	260 000	581 013	55.25	44.75	66
92.73	7.27	60.34	39.66	2 228 000	1 400 000	3 628 000	61.41	38.59	67
85.03	14.97	44.54	55.46	786 600	900 000	1 686 600	46.64	53.36	68
64.34	35.66	44.19	55.81	264 012	230 000	494 012	53.44	46.56	69
87.97	12.03	56.04	43.96	61 698 473	42 485 743	104 184 216	59.22	40.78	70

ù e nei rurali, colle proporzioni a cento lire di entrate ordinarie e straordinarie riunite (escluse

llo, Urigo, S. Bartolommeo, S. Nazario e S. Alessandro; Piacenza l'ha in comunione con Mortizza, S. Antonio a Trebbia, S. Lazzaro

TAV. IX.

**Sovrimposta comunale sui terreni e sui fabbricati**

COMPARTIMENTI	POPOLAZIONE		ENTRATE ORDINARIE E STRAORDINARIE (escluse le contabilità speciali)					
	Urbana	Rurale	TOTALE	Urbanl	Rurali	TOTALE	SUI	
							TERRENI	FABBRICATI
Piemonte . . . . .	612 478	2 287 086	85 572 699	14 895 988	20 676 711	10 763 206	8 430 808	122
Liguria . . . . .	242 905	600 907	18 675 269	12 832 387	5 842 882	2 024 064	850 610	172
Lombardia . . . . .	595 894	2 864 930	46 814 248	21 835 330	24 978 918	18 653 208	13 494 350	378
Veneto . . . . .	468 689	2 174 118	32 871 205	9 670 797	22 200 408	14 951 873	11 396 056	273
Emilia . . . . .	641 889	1 471 939	28 302 915	14 256 849	14 046 066	11 922 513	9 216 120	276
Umbria . . . . .	159 665	989 936	8 424 426	3 413 359	5 011 067	2 163 881	1 815 512	58
Marche . . . . .	182 286	733 133	11 531 275	3 651 642	7 879 633	3 613 583	2 836 359	77
Toscana . . . . .	580 231	1 562 294	43 128 715	26 803 647	16 325 068	11 471 082	6 395 698	167
Roma . . . . .	381 566	455 138	28 719 218	21 069 320	7 649 898	4 575 598	2 182 469	56
Abruzzi e Molise . . . . .	179 845	1 103 137	11 252 916	2 019 344	9 233 572	1 538 618	1 146 410	74
Campania . . . . .	1 082 451	1 672 141	54 668 384	40 193 660	14 474 724	6 803 003	3 638 934	104
Puglie . . . . .	947 547	473 345	19 901 300	15 638 825	4 262 475	4 511 477	3 350 336	113
Basilicata . . . . .	170 255	340 288	6 285 223	2 302 889	3 982 334	889 297	691 523	18
Calabria . . . . .	232 859	973 443	10 381 824	3 160 133	7 221 691	2 043 218	1 597 379	40
Sicilia . . . . .	1 804 585	779 514	34 637 316	27 948 469	6 688 847	3 903 051	2 719 652	119
Sardegna . . . . .	106 216	530 444	10 509 415	3 746 471	6 762 944	2 307 388	1 812 011	45
<b>REXNO . . .</b>	<b>8 389 361</b>	<b>18 411 793</b>	<b>401 176 348</b>	<b>223 439 110</b>	<b>177 737 238</b>	<b>102 135 060</b>	<b>71 582 937</b>	<b>575</b>

Facciamo seguire una tabella dimostrante per ogni anno, dal 1866 in poi, il prodotto delle v e delle leggi finanziarie speciali fatte posteriormente. Le cifre degli anni anteriori al 1875 sono sov fazione, era meno particolareggiata che, adesso, e perchè alcune tasse furono istituite dopo del consumo governativo si trova unita col dazio proprio del comune sui generi non imposti dal gove della birra e di acque gazoze. Le tasse di esercizio e rivendita e quella sulle vetture e sui donde e sul bestiame nel 1869, in virtù della legge 26 luglio 1868. La tassa sulle bestie da tiro e da la tassa sui cani forma voce da se, e quella sulle bestie da tiro e da sella si unisce con l'altra tasse scolastiche comunali prima del 1873 erano comprese sotto la denominazione generica l' quella di affitto di banchi per mercati fino al 1868 è congiunta con quella di peso e di tasse di licenza per alberghi e caffè, e i diritti sugli atti di stato civile e i centesimi addizionali serie. Tralasciamo di includere in questo prospetto i *diritti diversi* per gli anni 1866-67-68, per ciò dobbiamo limitarci a far le addizioni per gli anni dal 1869 in poi. Avvertiamo pure che il Ve inclusi solamente dal 1871.

comuni urbani e nei rurali dei singoli compartimenti.

IMPOSTA				PER OGNI 100 LIRE DI ENTRATE ORDINARIE E STRAORDINARIE						QUOTA PER ABITANTE			
SUI TERRENI		SUI FABBRICATI		Sui terreni e fabbricati	SUI TERRENI		SUI FABBRICATI		Sui terreni e fabbricati	SUI TERRENI		SUI FABBRICATI	
Urbani	Rurali	Urbani	Rurali		Urbani	Rurali	Urbani	Rurali		Urbani	Rurali	Urbani	Rurali
1 127 463	7 308 345	1 332 196	1 000 302	30.25	7.57	35.32	8.94	4.84	3.71	1.83	3.19	2.17	0.44
58 610	792 000	924 383	249 071	10.64	0.46	13.55	7.52	4.26	2.40	0.24	1.32	3.80	0.41
612 926	12 881 424	3 383 382	1 770 476	39.82	2.81	51.56	15.51	7.08	5.39	1.03	4.49	5.68	0.62
933 973	10 462 083	1 912 990	1 612 827	46.18	9.66	46.11	19.78	7.24	5.66	1.99	4.81	4.08	0.75
2 431 264	6 784 856	1 634 322	1 072 071	42.12	17.05	47.59	11.46	7.63	5.64	3.78	4.61	2.55	0.73
655 837	1 149 475	203 814	145 755	25.68	19.51	22.93	5.94	2.91	3.73	4.17	2.94	1.27	0.37
534 140	2 302 219	360 637	416 587	31.32	14.63	29.21	9.87	5.28	3.94	2.93	3.18	1.98	0.57
834 720	5 560 888	3 533 439	1 542 035	26.86	3.11	34.06	13.18	9.44	5.35	1.43	3.56	6.08	0.98
941 528	1 240 931	1 092 598	400 531	16.28	4.46	16.22	9.45	5.23	5.47	2.47	2.72	5.22	0.88
175 990	970 420	134 227	257 981	13.67	8.71	10.51	6.64	2.79	1.19	0.98	0.88	0.74	0.23
974 712	2 664 222	2 665 495	498 574	12.44	2.42	18.41	6.63	3.44	2.83	0.90	1.56	2.46	0.29
2 131 420	1 227 916	864 081	288 060	22.66	13.62	28.81	5.52	6.75	3.17	2.25	2.60	0.91	0.61
218 258	473 265	85 773	112 001	14.14	9.48	11.88	3.72	2.81	1.74	1.28	1.39	0.50	0.33
237 409	1 359 970	149 293	296 546	19.68	7.51	18.83	4.72	4.11	1.69	1.02	1.40	0.64	0.30
1 579 561	1 140 083	927 464	255 935	11.24	5.65	17.04	3.32	3.83	1.51	0.88	1.46	0.51	0.32
153 972	1 658 039	218 138	277 239	22.13	4.11	24.51	5.82	4.09	3.62	1.45	3.12	2.05	0.52
15 611 801	57 971 136	20 326 232	10 225 891	25.46	6.09	32.62	9.14	5.75	3.81	1.62	3.15	2.42	0.56

e e diritti di conto comunale, imposti in virtù della legge comunale e provinciale del 20 marzo 1865  
 te per varie specie di tasse; perchè la statistica allora, come dicemmo sul principio di questa pre-  
 erviamo pertanto che dal 1866 al 1874 la sopratassa di conto comunale sui generi colpiti dal dazio  
 tre ne sono separate le sopratasse sull'alcool e sulla polvere pirica e le tasse sulla fabbricazione  
 distintamente cominciano a figurare nel 1873, (legge 11 agosto 1870) e quelle di famiglia o fuocatico  
 nita colla **tassa sui cani** (nelle nostre dimostrazioni statistiche) fino a tutto il 1872. Col 1873  
 tiane. La **tassa sulle fotografie** è entrata in vigore nel 1875, per la legge 14 giugno 1874. Le  
**rsi**; quella di occupazione di aree pubbliche si unisce a quella di peso e misura pubblica col 1873;  
 blica; indi si confonde coi **diritti diversi**, finchè ricomparisce nel 1875 con rubrica speciale. Le  
 se di distribuzione delle schede di ricchezza mobile figurano soltanto per gli ultimi tre anni della  
 nel tempo la statistica li riuniva coi proventi diversi (che ammontavano a qualche milione); per  
 ompreso in questa tabella a cominciare dal 1867, e che i comuni della provincia di Roma vi sono

TAV. X.

Prodotto delle varie tasse e diritti dal 1866 al 1877 nei comuni urbani e rurali

Num. d'ordine	CATEGORIE	1866		1867		1868		1869		1870	
		Urbani	Rurali	Urbani	Rurali	Urbani	Rurali	Urbani	Rurali	Urbani	Rurali
		1	Sopratassa sul dazio di cons. gov. addiz. sull'alcool e sulla polvere e tasse sulla fabb. della birra ed acque gazoze. . . . .							272 977	10 766
2	Dazio proprio del comune . . . . .	51 338 369	8 887 954	48 450 656	8 244 282	47 968 079	8 185 485	51 519 846	7 837 564	53 601 067	25 1
3	Di esercizio e rivendita . . . . .										
4	Sulle vetture pubbliche . . . . .										
5	id. private . . . . .										
6	Sul domestici . . . . .										
7	Sul valore locativo . . . . .	11 030	12 461	310 369	181 867	318 875	375 784	361 464	557 862	346 937	234
8	Di famiglia o fuocatico . . . . .							1 227 205	2 607 080	1 584 245	455
9	Sul bestiame . . . . .							582 000	1 600 248	688 428	262
10	Sulle bestie da tiro, da sella ecc. . . . .										
11	Sui cani . . . . .	1 017 860	1 262 818	933 925	1 722 199	1 159 990	2 160 541	1 001 904	1 437 651	1 019 392	115
12	Sulle fotografie e sulle insegne . . . . .										
13	Scolastiche . . . . .										
14	Occupazione di aree pubbliche . . . . .	684 924	354 573	925 590	420 451	823 611	426 472	949 685	476 172	814 788	517
15	Peso o misura pubblica . . . . .							260 522	319 601	338 546	345
16	Affittamento di banchi per mercati . . . . .	369 725	332 969	428 057	317 704	420 747	311 244				
17	Licenze per alberghi, caffè ecc. . . . .										
18	Diritti sugli atti di stato civile . . . . .										
19	Diritti diversi . . . . .							8 525 265	1 608 844	3 622 989	172
20	Cent. addiz. all'imposta ricch. mob. . . . .										
	<b>TOTALE . . . . .</b>							59 700 868	16 455 788	62 294 252	19 7

Nella Tavola XI e XI bis dimostriamo in quanti comuni siano applicate le singole *Tasse e Dir* di codesti comuni, per ciascuna provincia, scriviamo il numero degli abitanti e il prodotto d

ma della legge comunale e provinciale e delle successive leggi d'imposta.

anni	1871		1872		1873		1874		1875		1876		1877		Num. d'ordine
	Rurali	Urbani	Rurali	Urbani	Rurali	Urbani	Rurali	Urbani	Rurali	Urbani	Rurali	Urbani	Rurali		
1368	28 683	533 395	18 424	812 232	14 557	78 822	45 823	36 844 213	5 254 846	43 971 002	4 973 316	43 981 966	5 535 047	1	
1562	9 482 552	67 943 121	10 055 851	68 975 272	9 627 350	70 311 198	9 064 371	36 438 314	5 017 519	31 706 858	4 908 672	33 949 577	5 116 247	2	
.....	.....	.....	.....	1 401 996	812 699	1 987 064	968 929	1 727 998	1 105 104	1 929 095	1 279 522	1 764 335	1 344 159	3	
.....	.....	.....	.....	1 057 456	421 272	1 026 554	416 546	344 574	118 481	395 118	117 864	389 064	131 560	4	
.....	.....	.....	.....	.....	.....	.....	.....	610 720	361 606	584 117	374 017	667 607	391 236	5	
.....	.....	.....	.....	506 365	250 559	492 464	270 586	448 445	217 912	445 189	226 584	440 290	218 297	6	
147	479 813	320 070	284 486	335 843	273 403	920 253	320 589	981 241	261 760	330 139	279 206	342 899	283 386	7	
367	6 326 912	1 864 224	6 837 857	2 287 319	7 454 628	2 860 046	8 050 273	3 987 285	9 016 907	3 917 567	9 672 721	3 963 619	9 995 879	8	
664	3 505 090	1 047 860	3 713 652	.....	.....	.....	.....	.....	.....	.....	.....	.....	.....	9	
.....	.....	.....	.....	1 065 178	3 882 505	2 400 644	5 448 377	1 380 580	5 048 955	1 455 033	5 709 321	1 567 999	5 920 659	10	
574	1 260 710	1 255 787	1 410 504	.....	.....	.....	.....	1 191 269	1 005 962	1 328 433	907 894	1 236 897	978 710	11	
.....	.....	.....	.....	1 258 366	1 475 300	156 133	134 458	189 875	119 181	184 893	133 597	192 406	140 074	12	
.....	.....	.....	.....	.....	.....	.....	.....	88 120	3 073	86 990	4 357	72 998	3 156	13	
.....	.....	.....	.....	144 150	26 313	458 777	87 955	568 495	46 127	371 354	47 033	362 106	50 078	14	
333	524 261	1 077 356	551 066	.....	.....	.....	.....	905 803	680 662	1 146 764	673 331	1 218 177	670 299	15	
292	355 095	556 465	376 537	1 399 506	982 713	1 646 593	970 836	495 513	370 705	623 421	367 404	595 335	375 902	16	
.....	.....	.....	.....	.....	.....	.....	.....	60 164	44 470	39 266	63 002	61 430	69 238	17	
.....	.....	.....	.....	.....	.....	.....	.....	198 383	112 329	184 671	119 359	263 433	120 201	18	
.....	.....	.....	.....	.....	.....	.....	.....	158 274	76 184	187 465	90 958	187 747	94 608	19	
426	2 715 869	7 941 939	4 192 848	4 999 750	3 806 856	4 522 357	2 963 118	2 328 363	677 881	2 056 996	515 879	2 704 943	530 816	20	
.....	.....	.....	.....	.....	.....	.....	.....	404 593	66 449	462 542	153 782	492 377	173 197	21	
933	24 678 985	82 540 229	27 441 333	83 723 433	29 028 155	86 840 905	28 741 861	89 352 222	29 556 113	91 406 913	30 617 799	94 455 205	32 142 749	22	

eccezione dei diritti per atti di stato civile e di altri diversi di minor conto. Sotto al numero  
 sime tasse e diritti.

TASSE E DIRITTI numero dei comuni in cui si pagano e rispettiva popolazione secondo il censimento del 31 dicembre 1871		Alessandria	Ancona	Aquila	Arezzo	Ascoli Piceno	Avellino	Barl	U. Torino
Tassa d'esercizio e rivendita dei generi non riservati al monopolio dello Stato	Numero dei comuni . . . . .	249	34	23	36	39	10	6	
	Popolazione . . . . .	428 239	202 999	50 525	212 003	118 087	30 232	37 451	154
	Ammontare della tassa . . . . .	83 655	35 028	8 490	15 184	14 654	9 526	16 175	10
Tassa sulle vetture pubbliche. . . . .	Numero dei comuni . . . . .	75	16	11	30	28	.....	17	
	Popolazione . . . . .	254 099	120 533	57 531	201 833	77 041	.....	220 913	70
	Ammontare della tassa . . . . .	8 307	1 601	1 173	2 880	1 671	.....	9 537	10
Tassa sulle vetture private. . . . .	Numero dei comuni . . . . .	218	32	12	36	36	1	16	
	Popolazione . . . . .	493 878	211 233	76 298	226 819	19 108	1 303	241 031	100
	Ammontare della tassa . . . . .	29 905	10 431	3 065	8 185	2 228	25	12 430	10
Tassa sui domestici . . . . .	Numero dei comuni . . . . .	204	32	12	37	35	2	14	
	Popolazione . . . . .	444 831	210 541	58 951	223 675	134 919	3 665	211 923	100
	Ammontare della tassa . . . . .	14 234	11 184	2 005	6 440	6 624	105	10 007	10
Tassa sul valore locativo delle abita- zioni e loro dipendenze. . . . .	Numero dei comuni . . . . .	83	7	.....	3	15	1	.....	
	Popolazione . . . . .	151 323	11 347	.....	9 256	49 644	2 362	.....	10
	Ammontare della tassa . . . . .	43 498	1 172	.....	460	12 547	1 400	.....	10
Tassa di famiglia o fuocatico. . . . .	Numero dei comuni . . . . .	224	50	35	40	71	53	6	
	Popolazione . . . . .	357 951	260 293	117 704	234 645	203 004	131 170	45 750	100
	Ammontare della tassa . . . . .	154 685	361 142	104 318	233 614	245 757	188 789	36 720	10
Tassa sul bestiame agricolo. . . . .	Numero dei comuni . . . . .	93	50	39	.....	71	30	2	
	Popolazione . . . . .	137 427	260 613	133 190	.....	203 004	102 570	21 281	100
	Ammontare della tassa . . . . .	52 893	496 668	160 325	.....	445 524	48 976	3 000	10
Tassa sul bestiame da tiro, da sella e da soma. . . . .	Numero dei comuni . . . . .	26	4	10	.....	2	16	5	
	Popolazione . . . . .	43 309	89 890	28 703	.....	6 172	42 089	144 797	100
	Ammontare della tassa . . . . .	10 322	7 600	11 425	.....	1 850	15 315	39 700	100
Tassa sui cani. . . . .	Numero dei comuni . . . . .	15	10	12	16	6	2	2	
	Popolazione . . . . .	168 051	111 408	76 494	143 783	24 602	5 134	104 892	100
	Ammontare della tassa . . . . .	4 997	1 760	1 977	3 561	444	150	1 041	100
Tassa sulle fotografie e sulle insegne. . . . .	Numero dei comuni . . . . .	.....	1	1	.....	.....	.....	.....	
	Popolazione . . . . .	.....	1 352	2 733	.....	.....	.....	.....	100
	Ammontare della tassa . . . . .	.....	3	30	.....	.....	.....	.....	100
Tasse scolastiche. . . . .	Numero dei comuni . . . . .	8	4	2	1	1	1	6	
	Popolazione . . . . .	162 982	86 137	31 626	38 907	2 149	6 654	149 891	100
	Ammontare della tassa . . . . .	30 475	5 450	1 160	1 200	102	550	9 210	100
Tassa per l'occupazione di spazi o aree pubbliche. . . . .	Numero dei comuni . . . . .	42	15	30	7	9	38	22	
	Popolazione . . . . .	264 071	147 932	129 753	78 084	54 539	138 324	179 107	100
	Ammontare della tassa . . . . .	74 513	10 610	36 323	2 027	6 628	46 053	30 171	100
Diritto di peso o di misura pubblica. . . . .	Numero dei comuni . . . . .	112	17	12	3	11	47	12	
	Popolazione . . . . .	418 594	173 733	60 080	56 216	52 732	145 322	185 467	100
	Ammontare della tassa . . . . .	94 479	2 545	6 920	340	1 074	30 901	9 970	100
Privativa dell'affittamento di banchi pubblici in occasione di fiere o mer- cati. . . . .	Numero dei comuni . . . . .	16	7	3	3	5	1	1	
	Popolazione . . . . .	82 807	70 675	12 058	19 190	15 345	2 108	9 082	100
	Ammontare della tassa . . . . .	9 370	1 368	630	260	109	128	100	100
Diritti sugli atti di licenza per alber- ghi, caffè, osterie, ecc. . . . .	Numero dei comuni . . . . .	116	38	49	30	44	70	23	
	Popolazione . . . . .	345 863	88 067	167 029	191 873	136 027	237 115	325 627	100
	Ammontare della tassa . . . . .	3 547	1 366	2 236	996	808	2 129	2 920	100
Totale dei comuni della provincia . . . . .		341	51	127	40	71	128	30	
Popolazione totale della provincia . . . . .		683 861	262 849	332 784	234 645	203 004	375 691	604 541	100

i in cui erano in vigore nel 1877.

	Bergamo	Bologna	Brescia	Cagliari	Caltanissetta	Campobasso	Caserta	Catania	Catanzaro	Chieti	Como	Cosenza	Cremona	Cuneo
6	101	50	136	78	17	8	19	13	29	30	412	17	18	96
66	188 634	404 644	179 559	155 829	138 334	19 038	84 942	55 342	78 769	95 168	423 995	61 255	82 360	264 913
30	46 487	59 155	45 657	91 743	39 853	1 315	15 482	7 503	7 050	9 889	130 523	12 878	33 758	57 989
..	31	22	29	6	5	2	11	10	8	5	111	4	8	42
..	113 412	291 625	109 809	51 160	59 131	10 142	52 621	129 780	38 949	40 611	175 943	30 277	68 002	258 574
..	2 829	7 102	10 957	630	2 052	173	1 425	3 678	1 545	1 150	8 302	2 440	6 775	12 222
..	116	44	112	5	6	2	15	9	8	4	249	6	56	59
..	215 719	381 281	230 653	48 906	49 305	10 877	81 899	121 484	53 904	56 719	314 344	32 852	180 619	248 135
..	11 579	38 505	17 253	2 530	850	130	4 334	8 767	4 899	740	13 454	2 233	18 013	7 519
1	86	46	102	45	16	7	9	11	26	9	217	10	32	64
30	178 602	389 301	203 857	116 193	115 351	23 435	55 371	62 052	78 356	66 379	257 982	28 725	133 684	242 157
16	7 785	19 165	10 218	10 364	3 925	837	2 110	1 777	3 522	4 072	5 459	1 000	5 436	7 871
..	10	.....	12	10	1	2	.....	2	8	1	107	6	.....	5
..	50 802	.....	19 066	55 383	9 524	3 469	.....	5 028	21 750	1 980	142 656	9 988	.....	13 010
..	13 800	.....	4 151	77 995	6 944	624	.....	4 598	5 202	30	46 132	3 624	.....	3 726
2	221	58	77	156	19	42	30	28	105	38	303	81	5	133
46	241 925	439 232	87 441	217 655	142 522	100 220	87 093	122 327	268 492	82 743	330 179	164 547	7 512	280 256
9	113 229	822 877	38 039	233 927	186 787	79 161	58 923	154 500	328 611	94 733	217 095	169 695	2 486	201 277
7	28	58	105	119	11	39	43	9	78	29	103	37	14	115
0	31 453	439 232	123 657	167 532	82 037	103 977	132 416	29 133	178 553	50 651	57 379	120 310	34 258	249 765
1	11 624	427 790	34 318	125 694	20 532	65 585	70 300	21 766	92 445	33 625	48 474	37 742	9 431	131 910
7	7	.....	15	28	16	22	49	27	22	18	5	35	3	40
9	9 368	.....	26 195	84 061	134 910	64 173	155 019	127 688	81 087	47 003	1 627	95 182	12 299	102 622
0	3 735	.....	6 330	20 645	100 485	17 149	59 830	93 088	20 929	9 785	809	32 922	1 762	24 838
4	9	7	47	12	4	4	6	3	10	6	26	4	17	20
3	55 451	170 760	170 985	68 938	43 034	23 311	40 446	10 574	34 255	15 249	67 508	29 468	79 751	158 021
1	2 185	2 570	6 183	2 684	1 971	1 290	950	678	468	250	1 980	280	4 130	7 012
.....	.....	.....	4	.....	.....	.....	.....	1	.....	.....	.....	.....	.....	.....
.....	.....	.....	2 763	.....	.....	.....	.....	3 375	.....	.....	.....	.....	.....	.....
.....	.....	.....	69	.....	.....	.....	.....	800	.....	.....	.....	.....	.....	.....
5	3	7	3	.....	1	4	.....	1	2	4	.....	4	4	7
24 007	155 710	63 054	11 260	.....	11 073	46 421	.....	24 901	40 942	21 701	.....	38 261	80 089	80 089
350	15 100	7 932	290	.....	1 000	6 300	.....	500	1 550	2 150	.....	1 500	3 700	3 700
16	14	33	35	15	28	59	13	32	20	32	11	19	24	24
66 430	241 185	149 185	120 545	149 941	82 333	326 182	169 053	137 246	85 060	92 678	62 416	109 504	135 866	135 866
7 053	30 076	37 586	25 280	7 055	25 101	201 935	27 201	12 535	8 124	15 332	3 118	19 769	30 455	30 455
25	11	60	7	6	6	25	8	13	16	24	10	39	62	62
104 815	218 223	206 674	57 897	50 371	12 023	178 839	43 413	54 219	70 786	90 190	44 460	161 376	325 868	325 868
6 309	5 906	20 497	7 448	4 310	86	25 878	2 150	1 498	3 724	6 065	1 491	11 324	69 306	69 306
4	.....	8	8	3	.....	5	5	4	3	11	5	2	30	30
25 762	.....	72 408	52 517	22 909	.....	24 979	107 061	19 232	9 654	42 064	18 985	47 104	139 639	139 639
2 703	.....	8 220	10 250	175	.....	2 273	10 613	380	1 590	1 479	790	647	25 235	25 235
236	47	207	55	22	67	71	44	145	76	407	78	86	109	109
311 837	386 963	365 296	121 587	158 887	202 717	327 081	392 909	400 740	246 310	364 520	264 854	185 299	391 597	391 597
3 995	5 698	5 287	3 098	2 221	2 055	2 785	4 479	4 017	2 273	3 545	2 896	1 149	4 450	4 450
306	58	285	258	28	134	185	63	152	121	516	151	133	263	263
368 152	439 232	456 023	398 208	230 066	364 208	697 403	495 415	412 226	339 986	477 642	440 468	300 595	618 232	618 232

Segue Tav. XI.

Tasse e diritti. — Numero e popolazione

TASSE E DIRITTI		Ferrara	Firenze	Foggia	Forlì	Genova	Ugenti	Ugento	Ugento
numero dei comuni in cui si pagano e rispettiva popolazione secondo il censimento del 31 dicembre 1871									
Tassa d'esercizio e rivendita dei generi non riservati al monopolio dello Stato	Numero dei comuni . . . . .	13	61	17	14	145	34	7	
	Popolazione . . . . .	201 345	591 257	87 879	79 291	544 979	235 915	38 595	118
	Ammontare della tassa . . . . .	17 823	173 114	35 958	11 872	416 046	50 421	8 762	14
Tassa sulle vetture pubbliche . . . . .	Numero dei comuni . . . . .	4	58	15	15	81	9	14	
	Popolazione . . . . .	104 723	654 106	114 522	47 960	447 022	85 303	86 358	128
	Ammontare della tassa . . . . .	940	20 571	1 192	758	55 036	2 630	1 225	
Tassa sulle vetture private . . . . .	Numero dei comuni . . . . .	15	69	15	23	50	9	18	
	Popolazione . . . . .	212 725	677 122	144 722	142 088	195 359	36 220	101 618	158
	Ammontare della tassa . . . . .	29 724	62 722	16 308	9 114	3 541	1 208	3 544	
Tassa sui domestici . . . . .	Numero dei comuni . . . . .	12	68	19	18	90	29	17	
	Popolazione . . . . .	167 609	694 212	121 578	126 173	277 785	212 408	98 558	140
	Ammontare della tassa . . . . .	11 280	61 325	4 173	5 963	10 241	8 764	3 471	
Tassa sul valore locativo delle abitazioni e loro dipendenze . . . . .	Numero dei comuni . . . . .	1	7	1	7	15	5	5	
	Popolazione . . . . .	16 242	43 018	979	16 465	58 282	43 451	20 747	10
	Ammontare della tassa . . . . .	440	3 231	500	425	45 536	10 087	7 522	
Tassa di famiglia o fuocatico . . . . .	Numero dei comuni . . . . .	15	78	21	39	175	28	19	
	Popolazione . . . . .	212 725	766 824	110 475	195 610	433 136	170 140	102 514	128
	Ammontare della tassa . . . . .	142 211	1 496 211	59 551	218 387	510 362	132 790	95 521	128
Tassa sul bestiame agricolo . . . . .	Numero dei comuni . . . . .	10	9	12	37	66	23	11	
	Popolazione . . . . .	146 386	41 041	68 161	219 998	110 489	153 010	73 436	128
	Ammontare della tassa . . . . .	62 562	29 660	40 120	292 892	57 638	30 450	48 000	128
Tassa sul bestiame da tiro, da sella e da soma . . . . .	Numero dei comuni . . . . .	8	6	19	5	35	25		
	Popolazione . . . . .	173 099	34 468	105 031	23 970	278 593	156 378		
	Ammontare della tassa . . . . .	132 825	15 900	35 342	25 316	39 934	78 149		
Tassa sui cani . . . . .	Numero dei comuni . . . . .	9	47	6	4	38	4	17	
	Popolazione . . . . .	154 076	558 382	63 110	79 875	353 327	28 158	93 235	128
	Ammontare della tassa . . . . .	1 720	26 983	2 870	1 120	22 955	750	5 623	
Tassa sulle fotografie e sulle insegne . . . . .	Numero dei comuni . . . . .	5	1	1		1		1	
	Popolazione . . . . .	36 800	7 538	7 813		4 481		4 228	
	Ammontare della tassa . . . . .	163	20	20		100		50	
Tasse scolastiche . . . . .	Numero dei comuni . . . . .		3	3	1	11	1		
	Popolazione . . . . .		196 498	80 393	33 886	275 079	20 908		
	Ammontare della tassa . . . . .		38 250	12 000	600	45 700	150		
Tassa per l'occupazione di spazi o aree pubbliche . . . . .	Numero dei comuni . . . . .	14	38	9	11	25	7	9	
	Popolazione . . . . .	205 154	452 584	83 629	144 340	355 654	63 023	55 328	128
	Ammontare della tassa . . . . .	13 860	23 007	6 370	9 574	92 843	1 760	1 222	
Diritto di peso o di misura pubblica . . . . .	Numero dei comuni . . . . .	3	9	5	14	16	3	1	
	Popolazione . . . . .	107 869	260 635	27 488	117 973	268 480	13 352	6 316	128
	Ammontare della tassa . . . . .	1 290	145 070	2 205	4 016	16 665	525	200	
Privativa dell'affittamento di banchi pubblici in occasione di fiere o mercati . . . . .	Numero dei comuni . . . . .		5		3	7		4	
	Popolazione . . . . .		34 110		15 885	18 608		30 132	
	Ammontare della tassa . . . . .		385		4 299	484		151	
Diritti sugli atti di licenza per alberghi, caffè, osterie, ecc. . . . .	Numero dei comuni . . . . .	13	61	50	23	161	33	16	
	Popolazione . . . . .	178 442	465 829	317 937	122 878	634 775	257 444	88 236	128
	Ammontare della tassa . . . . .	3 221	4 189	2 876	1 033	19 543	3 262	1 600	
Totale dei comuni della provincia . . . . .	16	78	53	40	203	41	30		
Popolazione totale della provincia . . . . .	215 369	766 824	322 758	234 080	716 759	289 018	107 457		



in cui erano in vigore nel 1877.

	Lucca	Macerata	Mantova	Massa	Messina	Milano	Modena	Napoli	Novara	Padova	Palermo	Parma	Pavia	Perugia
4	22	16	38	30	46	160	17	12	127	97	23	40	86	94
255	280 399	106 097	181 925	154 449	156 416	709 808	108 131	51 987	253 749	351 366	140 039	179 053	250 493	343 936
100	68 091	5 493	42 242	38 879	21 609	529 621	13 597	22 779	73 725	34 183	34 744	18 355	35 063	24 834
5	18	16	23	19	10	48	16	8	46	24	6	10	52	67
851	217 573	98 985	132 250	120 384	62 790	472 550	165 842	514 037	172 701	158 449	255 448	55 510	200 848	390 784
500	9 880	639	3 152	1 883	1 257	24 437	4 925	62 437	8 436	23 937	13 267	555	8 750	10 123
5	19	22	49	15	9	196	23	7	97	97	5	21	127	64
351	223 386	146 002	234 074	112 875	59 902	893 994	176 846	511 705	279 721	288 607	260 023	107 294	277 423	312 341
156	7 699	8 502	35 151	1 833	1 038	131 895	14 234	103 083	13 723	27 101	26 994	6 629	15 519	8 532
5	19	22	38	21	30	150	25	3	109	73	13	40	153	75
351	221 260	136 096	178 508	124 198	106 444	761 663	199 885	46 331	264 478	285 359	318 542	221 163	344 404	300 111
552	7 918	5 503	6 081	3 375	4 546	77 386	9 963	1 840	8 973	16 739	11 347	24 463	17 432	10 643
.....	.....	20	1	1	2	135	4	.....	25	84	10	2	9	4
.....	.....	56 046	2 745	4 841	18 341	413 649	26 213	.....	33 249	313 531	61 208	14 697	20 936	19 387
.....	.....	680	268	900	1 684	35 202	1 776	.....	13 496	49 258	32 474	2 750	4 777	2 575
3	22	51	10	34	71	9	29	7	288	6	51	43	131	144
134	280 399	212 915	53 592	159 646	213 811	35 259	165 839	28 431	373 902	16 503	238 294	225 374	269 353	532 149
100	548 932	259 828	24 920	139 582	182 485	8 632	168 808	68 177	310 383	1 720	350 746	138 155	151 569	674 835
1	3	54	33	25	54	9	37	18	169	13	37	5	37	142
132	53 997	236 994	146 115	119 654	170 665	295 051	241 763	90 192	161 134	99 952	388 571	26 795	52 220	533 735
100	15 600	645 362	56 629	58 396	85 596	4 230	90 010	48 429	69 679	24 000	124 462	8 000	22 387	386 739
.....	.....	2	4	5	4	22	1	8	16	32	5	55	2	14
.....	.....	12 901	21 966	16 472	12 227	182 554	261 985	85 016	541 230	53 435	19 472	523 075	9 253	2 360
.....	.....	840	15 289	6 185	860	27 124	50 000	11 648	171 208	5 906	1 923	221 125	150	308
5	16	12	22	10	6	13	9	.....	61	20	1	13	8	34
351	243 600	104 569	114 253	94 608	25 301	351 723	78 313	.....	164 349	133 744	10 194	117 956	93 800	281 703
50	6 415	2 910	4 391	1 690	982	33 985	823	.....	8 970	7 776	348	4 655	4 560	5 264
.....	.....	.....	1	1	1	1	.....	.....	1	3	.....	3	.....	9
.....	.....	.....	1 047	3 030	2 335	261 985	.....	.....	617	8 018	.....	11 682	.....	48 088
.....	.....	.....	30	8	100	36 000	.....	.....	30	55	.....	75	.....	380
2	3	2	4	.....	.....	2	5	8	9	2	.....	2	4	5
355	92 805	31 711	39 349	.....	.....	273 353	92 293	486 512	85 064	14 447	.....	52 972	45 556	87 632
100	1 206	4 400	2 547	.....	.....	9 200	2 995	51 596	16 485	1 150	.....	2 000	6 425	5 190
3	10	9	28	5	10	55	15	15	47	19	24	20	24	19
36	166 752	70 506	165 715	74 498	42 664	519 520	146 502	580 283	194 019	143 968	378 196	153 577	138 368	193 457
50	10 524	3 060	16 621	8 219	39 013	48 863	15 851	151 822	50 507	21 070	23 038	16 805	47 863	10 084
1	4	4	23	2	4	116	16	12	123	13	8	11	78	20
36	98 808	36 607	137 046	22 872	13 009	681 881	173 081	134 517	322 671	133 888	52 878	101 111	250 051	187 497
100	1 255	3 319	6 214	500	71	45 340	7 344	45 117	52 466	6 165	15 721	13 025	39 647	5 157
.....	.....	.....	2	1	.....	20	1	1	9	2	3	5	1	4
.....	.....	.....	16 741	55 573	10 221	15 174	.....	357 988	3 409	8 651	55 038	70 547	29 095	17 314
.....	.....	.....	670	1 681	220	100	.....	4 269	700	300	11 473	2 494	250	357
5	22	46	56	30	81	179	38	54	282	75	44	44	173	131
51	280 399	210 298	232 454	146 039	374 528	741 442	245 186	819 965	410 303	287 889	496 020	241 563	363 271	459 003
80	3 990	1 679	1 797	1 869	5 280	5 668	2 568	31 125	7 587	4 340	72 865	2 768	3 656	4 475
5	22	54	68	35	99	300	45	68	437	103	76	50	224	164
51	280 399	236 994	268 942	161 944	420 649	1 009 794	273 231	907 752	624 985	364 430	617 678	264 381	448 435	549 601

Segue Tav. XI.

Tasse e diritti. — Numero e popolazione

TASSE E DIRITTI numero dei comuni in cui si pagano e rispettiva popolazione secondo il censimento del 31 dicembre 1871		Pesaro	Piacenza	Pisa	Porto Maurizio	Potenza	Ravenna	Reggio Calabria	Rossano Basilicata
Tassa d'esercizio e rivendita dei generi non riservati al monopolio dello Stato	Numero dei comuni . . . . .	52	40	34	58	10	17	33	
	Popolazione . . . . .	159 767	160 717	239 447	91 629	43 145	158 941	124 478	313
	Ammontare della tassa . . . . .	4 585	24 946	52 486	39 083	9 560	18 787	14 197	65
Tassa sulle vetture pubbliche . . . . .	Numero dei comuni . . . . .	46	26	24	7	.....	16	6	
	Popolazione . . . . .	160 062	144 556	178 814	83 310	.....	204 597	59 892	33
	Ammontare della tassa . . . . .	1 207	10 116	4 707	1 199	.....	7 571	356	14
Tassa sulle vetture private . . . . .	Numero dei comuni . . . . .	51	40	36	9	6	13	15	
	Popolazione . . . . .	159 952	193 298	254 397	36 487	51 321	151 678	102 362	107
	Ammontare della tassa . . . . .	2 190	10 354	20 632	734	2 612	12 179	8 445	24
Tassa sui domestici . . . . .	Numero dei comuni . . . . .	58	33	35	19	7	16	29	
	Popolazione . . . . .	168 783	168 033	251 957	54 153	34 861	203 578	120 661	124
	Ammontare della tassa . . . . .	3 206	4 982	16 719	3 952	1 660	6 593	4 606	31
Tassa sul valore locativo delle abita- zioni e loro dipendenze . . . . .	Numero dei comuni . . . . .	19	5	6	1	1	1	4	
	Popolazione . . . . .	43 904	18 117	80 251	1 648	18 513	6 719	18 975	5
	Ammontare della tassa . . . . .	1 555	2 035	24 903	120	13 000	100	7 479	
Tassa di famiglia o fuocatico . . . . .	Numero dei comuni . . . . .	72	30	39	67	69	15	62	
	Popolazione . . . . .	193 338	134 559	263 536	80 648	223 334	96 345	153 352	194
	Ammontare della tassa . . . . .	253 501	72 219	390 856	60 207	278 887	63 705	126 977	47
Tassa sul bestiame agricolo . . . . .	Numero dei comuni . . . . .	70	11	9	52	33	18	53	
	Popolazione . . . . .	200 257	39 620	34 401	54 547	116 094	203 643	158 242	161
	Ammontare della tassa . . . . .	431 755	18 619	10 380	16 228	56 852	260 850	61 669	35
Tassa sul bestiame da tiro, da sella e da soma . . . . .	Numero dei comuni . . . . .	7	3	3	19	27	6	16	
	Popolazione . . . . .	31 221	14 406	8 259	39 786	151 755	60 956	60 889	10
	Ammontare della tassa . . . . .	50 424	5 503	702	6 892	50 536	34 950	11 397	4
Tassa sui cani . . . . .	Numero dei comuni . . . . .	9	11	27	17	5	12	8	
	Popolazione . . . . .	87 753	89 196	196 782	54 256	26 678	190 129	65 652	112
	Ammontare della tassa . . . . .	1 425	3 231	6 320	1 606	1 270	4 810	1 950	3
Tassa sulle fotografie e sulle insegne . . . . .	Numero dei comuni . . . . .	2	.....	.....	2	2	.....	1	
	Popolazione . . . . .	3 074	.....	.....	5 877	27 124	.....	12 177	8
	Ammontare della tassa . . . . .	2	.....	.....	112	1 300	.....	13	
Tasse scolastiche . . . . .	Numero dei comuni . . . . .	2	1	3	4	3	2	.....	
	Popolazione . . . . .	25 147	34 085	69 606	24 455	38 534	95 203	.....	
	Ammontare della tassa . . . . .	140	1 080	7 200	1 000	2 700	2 000	.....	
Tassa per l'occupazione di spazi o aree pubbliche . . . . .	Numero dei comuni . . . . .	11	16	15	5	19	14	15	
	Popolazione . . . . .	98 572	108 894	138 088	25 339	90 271	190 363	103 175	136
	Ammontare della tassa . . . . .	1 716	22 078	16 180	2 066	8 604	16 013	8 720	7
Diritto di peso o di misura pubblica . . . . .	Numero dei comuni . . . . .	8	20	.....	3	6	13	33	
	Popolazione . . . . .	85 913	126 112	.....	19 552	31 140	190 744	165 615	128
	Ammontare della tassa . . . . .	6 060	13 671	.....	670	2 363	6 720	4 610	4
Privativa dell'affittamento di banchi pubblici in occasione di fiere o mer- cati . . . . .	Numero dei comuni . . . . .	3	4	2	1	3	1	10	
	Popolazione . . . . .	14 661	24 523	12 542	1 041	28 740	24 895	44 905	18
	Ammontare della tassa . . . . .	385	3 475	115	20	424	700	1 910	
Diritti sugli atti di licenza per alber- ghi, caffè, osterie, ecc. . . . .	Numero dei comuni . . . . .	46	35	31	36	101	18	72	
	Popolazione . . . . .	148 072	173 278	220 870	70 934	403 138	209 448	291 739	200
	Ammontare della tassa . . . . .	1 276	2 216	2 683	4 042	3 726	1 752	3 860	1
Totale dei comuni della provincia . . . . .	73	48	40	107	124	21	21	107	
Popolazione totale della provincia . . . . .	213 072	225 775	285 959	127 053	510 543	221 115	353 605	200	

anni in cui erano in vigore nel 1877.

Roma	Rovigo	Salerno	Sassari	Siena	Siracusa	Sondrio	Teramo	Torino	Trapani	Treviso	Udine	Venezia	Verona	Vicenza
80	55	17	23	37	14	27	9	49	5	90	89	50	111	70
177 150	179 098	70 245	56 776	206 446	126 198	52 630	28 575	144 393	59 669	384 074	277 082	333 768	361 201	231 406
72 429	25 471	14 410	13 940	22 305	8 300	6 470	4 047	37 081	11 450	39 825	34 310	80 411	52 656	51 562
19	27	9	5	27	10	12	9	34	2	24	31	18	87	17
129 098	113 067	45 158	48 739	168 058	118 412	34 251	56 829	372 320	29 834	141 807	149 215	236 234	199 688	119 337
53 964	7 209	3 142	2 561	1 560	3 340	1 316	969	35 435	900	5 725	13 990	6 942	4 486	2 626
19	61	4	3	36	11	13	12	47	3	82	84	48	106	80
187 627	194 577	14 769	45 375	204 542	122 527	35 973	61 080	411 718	50 724	224 843	286 015	325 419	354 184	257 745
38 804	16 181	249	819	12 040	2 230	1 150	2 008	34 489	1 100	23 320	22 386	18 165	35 184	27 184
12	38	8	16	37	11	16	15	29	3	60	60	42	90	66
176 286	126 065	28 428	83 641	206 446	113 482	40 661	77 784	322 930	50 724	281 078	222 558	315 847	323 637	223 155
25 783	4 534	1 329	5 512	12 046	3 390	1 038	3 653	18 921	3 000	11 658	9 805	26 534	13 856	11 192
9	8	1	4	.....	2	2	5	4	2	40	15	24	24	17
19 445	34 390	4 059	8 433	.....	8 305	5 071	10 783	10 218	24 739	186 191	40 069	101 008	135 958	59 595
4 320	6 555	1 700	2 005	.....	1 741	1 446	870	5 975	21 804	13 790	7 840	11 879	41 089	6 107
309	1	65	94	37	19	59	26	198	15	44	110	18	22	48
103 846	2 183	128 641	219 608	206 446	175 423	93 701	89 084	309 021	151 754	189 418	321 642	192 570	50 976	158 106
45 032	1 300	142 767	296 377	212 994	212 784	79 046	72 995	277 479	197 918	49 827	170 680	91 911	19 387	96 049
215	40	39	56	2	3	16	31	69	5	18	34	13	68	17
99 045	121 013	168 306	89 461	7 923	17 390	28 162	115 922	112 477	97 371	62 613	76 718	51 434	176 101	39 593
80 991	49 770	67 988	79 167	2 500	5 400	13 329	31 466	63 091	18 949	14 032	24 520	16 264	59 155	12 051
37	18	37	13	1	7	5	32	7	14	3	6	4	16	12
85 000	61 749	156 076	25 523	3 962	67 242	16 217	119 233	14 105	168 771	19 652	12 186	48 253	40 213	36 560
79 281	31 238	34 886	13 087	1 884	25 511	3 838	39 346	1 175	161 665	2 300	845	7 190	10 518	6 634
87	17	7	24	23	3	10	4	19	3	23	25	10	34	15
88 236	74 196	41 242	95 619	138 912	11 745	31 758	15 922	298 655	42 531	112 925	118 129	216 508	175 946	95 573
24 666	5 413	1 884	5 450	7 571	2 230	960	265	29 970	1 000	3 536	4 348	4 023	7 523	4 626
1	.....	.....	1	.....	1	.....	.....	.....	.....	.....	1	.....	.....	.....
14 484	.....	.....	32 674	.....	5 770	.....	.....	.....	.....	.....	1 600	.....	.....	.....
35 000	.....	.....	1 278	.....	25	.....	.....	.....	.....	.....	31	.....	.....	.....
1	1	1	4	2	.....	4	1	10	.....	4	6	2	1	5
14 481	6 909	20 612	56 217	31 706	.....	13 550	19 721	298 702	.....	25 288	34 167	137 968	13 855	71 745
35 000	100	2 500	2 750	3 200	.....	990	200	55 000	.....	1 110	1 148	1 780	400	2 020
31	14	21	10	7	10	6	31	37	9	13	25	17	22	16
12 118	75 031	143 562	72 480	71 258	142 827	22 897	141 199	396 240	147 790	108 740	130 180	242 586	163 935	127 543
11 930	12 342	34 089	36 310	1 543	4 769	1 620	26 375	51 117	14 593	20 053	17 332	68 624	78 686	26 406
51	8	12	3	2	5	6	26	78	2	8	13	4	17	8
11 011	33 153	75 124	18 388	27 469	37 003	21 580	95 864	512 991	26 717	74 908	90 035	29 426	68 228	80 990
7 927	2 775	4 593	553	240	1 641	387	6 349	131 942	400	5 788	11 196	1 177	3 468	4 953
5	.....	1	1	2	1	2	4	13	1	2	5	2	3	3
15 067	.....	3 319	3 453	8 468	6 452	5 539	19 991	82 417	11 280	6 412	15 392	16 656	12 583	7 009
420	.....	255	950	58	50	90	1 190	6 821	50	239	1 605	960	1 650	360
60	53	109	21	30	29	27	53	157	13	76	112	30	110	91
54 413	169 278	389 507	103 515	170 530	263 734	55 978	195 514	581 639	155 706	292 335	308 697	259 107	362 199	294 737
44 089	1 115	4 320	2 334	1 528	2 732	552	1 339	16 528	1 760	3 108	3 195	12 930	5 980	3 598
227	63	158	107	37	32	78	74	442	20	96	180	51	118	123
36 704	200 885	541 738	243 452	206 446	294 885	111 241	246 004	972 986	236 388	352 538	481 586	337 538	367 427	263 161

TAV. XI bis. Riassunto della distribuzione delle tasse e diritti dei comuni aggruppati per compartimenti.

TASSE E DIRITTI numero dei comuni in cui si pagano e rispettiva popolazione secondo il censimento del 31 dicembre 1871		Piemonte	Liguria	Lombardia	Veneto	Emilia	Umbria	Marche
Tassa d'esercizio e rivendita dei generi non riservati al monopolio dello Stato	Numero dei comuni . . .	521	203	978	616	203	94	141
	Popolazione . . . . .	1 091 294	636 608	2 069 464	2 222 209	1 345 914	342 936	586 950
	Ammontare della tassa.	252 450	455 129	869 821	331 670	170 712	24 834	59 760
Tassa sulle vetture pubbliche. . . .	Numero dei comuni . . .	197	88	314	190	120	67	106
	Popolazione . . . . .	1 057 694	480 332	1 307 065	1 180 389	1 112 300	390 784	456 521
	Ammontare della tassa.	64 400	56 235	66 518	65 464	33 062	10 123	5 118
Tassa sulle vetture private. . . . .	Numero dei comuni . . .	421	59	918	589	200	64	141
	Popolazione . . . . .	1 433 452	231 846	2 382 799	2 045 640	1 514 424	312 241	536 235
	Ammontare della tassa.	85 639	4 275	244 014	172 634	135 209	8 532	23 351
Tassa sui domestici. . . . .	Numero dei comuni . . .	406	109	794	459	207	75	147
	Popolazione . . . . .	1 274 699	331 938	2 099 361	1 833 668	1 599 233	300 111	650 339
	Ammontare della tassa.	49 999	14 193	130 835	96 731	87 930	10 643	26 517
Tassa sul valore locativo delle abita- zioni e loro dipendenze. . . . .	Numero dei comuni . . .	117	16	276	214	21	4	61
	Popolazione . . . . .	207 800	59 930	654 925	830 710	104 402	19 287	160 941
	Ammontare della tassa.	66 695	45 656	105 770	136 778	7 726	2 575	15 954
Tassa di famiglia o fuocatico. . . . .	Numero dei comuni . . .	843	242	908	822	243	141	244
	Popolazione . . . . .	1 321 130	513 784	1 118 962	1 038 108	1 593 909	532 149	869 530
	Ammontare della tassa.	943 824	570 569	635 016	483 389	1 673 598	674 835	1 120 228
Tassa sul bestiame agricolo. . . . .	Numero dei comuni . . .	446	118	345	237	203	142	245
	Popolazione . . . . .	660 893	165 036	770 495	709 917	1 478 962	532 735	900 868
	Ammontare della tassa.	317 573	73 866	200 422	251 725	1 215 838	886 739	2 019 309
Tassa sul bestiame da tiro, da sella e da soma. . . . .	Numero dei comuni . . .	105	54	43	71	39	14	17
	Popolazione . . . . .	213 471	318 379	346 523	253 735	451 214	23 810	149 249
	Ammontare della tassa.	42 241	46 826	72 967	61 413	252 405	10 827	75 163
Tassa sui cani. . . . .	Numero dei comuni . . .	115	55	152	158	76	34	37
	Popolazione . . . . .	789 076	407 583	965 229	987 171	987 507	231 703	328 332
	Ammontare della tassa.	50 949	24 561	58 374	38 495	21 229	5 264	6 539
Tassa sulle fotografie e sulle insegne.	Numero dei comuni . . .	1	3	6	10	9	9	3
	Popolazione . . . . .	617	10 358	265 785	17 299	51 895	48 068	4 126
	Ammontare della tassa.	30	212	36 099	209	288	380	5
Tasse scolastiche. . . . .	Numero dei comuni . . .	34	15	34	23	14	5	9
	Popolazione . . . . .	624 897	299 534	522 831	318 670	465 049	87 632	145 144
	Ammontare della tassa.	105 660	46 700	31 092	8 123	23 775	5 190	10 092
Tassa per l'occupazione di spazi e aree pubbliche. . . . .	Numero dei comuni . . .	150	30	211	136	116	19	44
	Popolazione . . . . .	991 096	380 993	1 264 297	1 042 966	1 496 945	193 457	371 549
	Ammontare della tassa.	206 592	94 909	194 707	248 549	226 870	10 064	22 014
Diritto di peso o di misura pubblica.	Numero dei comuni . . .	375	19	371	74	103	20	40
	Popolazione . . . . .	1 580 124	288 032	1 653 643	532 866	1 161 974	187 497	348 965
	Ammontare della tassa.	348 193	17 335	136 283	35 829	61 050	5 157	12 098
Privativa dell'affittamento di banchi pubblici in occasione di fiere o mer- cati. . . . .	Numero dei comuni . . .	68	8	50	18	19	4	23
	Popolazione . . . . .	359 896	19 649	563 586	131 078	104 166	34 115	156 254
	Ammontare della tassa.	52 899	504	17 638	7 338	10 263	640	3 543
Diritti sugli atti di licenza per alber- ghi, caffè, osterie, ecc. . . . .	Numero dei comuni . . .	644	197	1 370	596	252	131	174
	Popolazione . . . . .	1 729 402	705 709	2 820 097	2 102 846	1 757 972	459 003	582 464
	Ammontare della tassa.	32 112	23 585	25 649	35 608	21 152	4 475	5 129
Totale dei comuni del compartimento. . . . .		1 483	810	1 917	795	323	164	249
Popolazione totale del compartimento. . . . .		2 899 564	843 812	3 460 824	2 642 807	2 113 828	549 601	915 419

*Segue Tav. XI bis.* Riassunto della distribuzione delle tasse e diritti dei comuni aggruppati per compartimenti.

TASSE E DIRITTI numero dei comuni in cui si pagano e rispettiva popolazione secondo il censimento del 31 dicembre 1871		Toscana	Roma	Napolitano	Stellia	Sardegna	ERERO
Tassa d'esercizio e rivendita dei generi non riservati al monopolio dello Stato	Numero dei comuni . .	231	80	266	152	101	3 586
	Popolazione . . . . .	1 744 311	277 150	997 620	911 913	212 605	12 438 974
	Ammontare della tassa.	393 819	72 429	198 307	173 880	105 683	3 108 494
Tassa sulle vetture pubbliche. . . .	Numero dei comuni . .	195	19	119	52	11	1 478
	Popolazione . . . . .	1 745 977	329 098	1 380 127	740 698	99 899	10 280 984
	Ammontare della tassa.	48 204	53 964	87 221	27 124	3 191	520 624
Tassa sulle vetture private. . . . .	Numero dei comuni . .	284	19	140	52	8	2 845
	Popolazione . . . . .	1 919 640	327 627	1 598 059	750 185	94 281	13 146 589
	Ammontare della tassa.	131 911	38 804	168 938	42 127	3 349	1 058 843
Tassa sui domestici. . . . .	Numero dei comuni . .	289	12	186	113	61	2 808
	Popolazione . . . . .	1 938 157	276 266	1 102 882	979 006	199 884	12 585 514
	Ammontare della tassa.	116 776	25 783	46 555	36 749	15 876	658 587
Tassa sul valore locativo delle abitazioni e loro dipendenze. . . . .	Numero dei comuni . .	20	9	36	24	14	812
	Popolazione . . . . .	158 113	19 445	116 440	170 596	63 816	2 566 405
	Ammontare della tassa.	37 022	4 320	44 457	79 382	80 000	626 285
Tassa di famiglia o fuocatico . . . . .	Numero dei comuni . .	272	209	730	281	250	4 598
	Popolazione . . . . .	2 030 844	603 846	1 973 155	1 214 271	437 263	13 246 971
	Ammontare della tassa.	2 939 890	845 032	2 074 803	1 468 010	530 304	13 959 498
Tassa sul bestiame agricolo. . . . .	Numero dei comuni . .	63	215	573	142	175	2 904
	Popolazione . . . . .	337 834	799 045	1 838 156	938 177	256 993	9 390 021
	Ammontare della tassa.	166 542	880 991	963 637	307 155	204 861	7 488 658
Tassa sul bestiame da tiro, da sella e da soma . . . . .	Numero dei comuni . .	16	37	361	166	41	964
	Popolazione . . . . .	71 817	365 000	1 992 024	1 360 618	109 584	5 655 424
	Ammontare della tassa.	20 186	279 281	613 419	707 147	33 732	2 215 607
Tassa sui cani . . . . .	Numero dei comuni . .	161	87	110	24	36	1 045
	Popolazione . . . . .	1 594 211	508 236	675 324	171 527	164 557	7 810 456
	Ammontare della tassa.	61 819	24 606	22 851	8 959	8 134	332 480
Tassa sulle fotografie e sulle insegne.	Numero dei comuni . .	3	1	6	2	1	54
	Popolazione . . . . .	14 866	244 484	53 222	8 105	32 674	751 829
	Ammontare della tassa.	78	35 000	2 450	125	1 278	76 154
Tasse scolastiche . . . . .	Numero dei comuni . .	14	1	80	1	7	187
	Popolazione . . . . .	532 477	244 484	987 429	20 908	67 477	4 316 472
	Ammontare della tassa.	53 256	35 000	90 106	150	3 040	412 184
Tassa per l'occupazione di spazi e aree pubbliche . . . . .	Numero dei comuni . .	89	81	405	88	45	1 864
	Popolazione . . . . .	1 144 358	422 118	2 592 736	1 093 494	193 025	10 987 034
	Ammontare della tassa.	67 150	41 939	696 643	117 429	61 590	1 888 476
Diritto di peso o di misura pubblica.	Numero dei comuni . .	22	51	262	36	10	1 383
	Popolazione . . . . .	569 512	221 014	1 420 510	226 643	76 285	8 277 086
	Ammontare della tassa.	160 605	7 927	153 041	24 818	8 001	971 237
Privativa dell'affittamento di banchi pubblici in occasione di fiere o mercati . . . . .	Numero dei comuni . .	19	5	48	13	9	284
	Popolazione . . . . .	136 361	15 067	233 427	176 797	55 970	1 986 366
	Ammontare della tassa.	1 773	420	13 312	11 138	11 200	130 668
Diritti sugli atti di licenza per alberghi, caffè, osterie, ecc. . . . .	Numero dei comuni . .	225	60	1 151	266	76	5 142
	Popolazione . . . . .	1 682 617	454 443	5 119 252	2 099 228	225 102	19 538 135
	Ammontare della tassa.	20 335	44 089	73 469	92 599	5 432	383 634
Totale dei comuni del compartimento . . . . .		277	227	1 838	359	265	8 307
Popolazione totale del compartimento . . . . .		2 142 525	836 704	7 175 311	2 584 099	636 660	26 801 154

La stessa dimostrazione della distribuzione delle *tasce* e *diritti* diamo ora pei singoli comuni capoluoghi di provincia.

TAV. XII.

Prodotto delle *tasce* e dei *diritti* nei comuni capoluoghi di provincia.

Numero d'ordine	CAPOLUOGHI di PROVINCIA	Tassa d'esercizio e rivendita dei generi non riservati al monopolio dello Stato	Tassa sulle vetture pubbliche	Tassa sulle vetture private	Tassa sui domestici	Tassa sul valore locativo delle abitazioni e loro dipendenze	Tassa di famiglia o focatico	Tassa sul bestiame agricolo	Tassa sulle bestie da tiro da sella e da soma	Tassa sui cani	Tassa sulle fotografie e sulle insegne	Tasse scolastiche	Tassa per l'occupazione di aree pubbliche	Diritto di peso o di misura pubblica	Privativa dell'affittamento di banchi pubblici in occasione di fiere e mercati	Diritti sugli atti di licenza per alberghi, caffè ecc.
1	Alessandria . . . . .	1 134	6 900	2 866	.....	.....	.....	.....	1 200	.....	8 400	18 815	11 195	.....	1 000	
2	Ancona . . . . .	11 780	1 000	4 400	4 600	.....	127 359	35 000	2 500	500	3 500	6 500	100	.....	.....	
3	Aquila . . . . .	.....	.....	1 950	.....	.....	.....	3 340	.....	389	500	1 000	2 800	.....	300	
4	Arezzo . . . . .	7 000	200	2 400	2 800	.....	35 000	.....	.....	1 200	1 200	500	300	.....	100	
5	Ascoli Piceno . . . . .	.....	.....	.....	4 400	.....	28 200	35 300	.....	.....	.....	4 500	45	.....	100	
6	Avellino . . . . .	.....	.....	.....	.....	.....	.....	.....	.....	.....	.....	4 000	500	.....	200	
7	Bari . . . . .	.....	.....	.....	.....	.....	.....	.....	.....	.....	1 100	10 500	3 000	.....	.....	
8	Belluno . . . . .	2 910	184	1 164	1 067	.....	.....	11 199	.....	568	.....	570	237	.....	.....	
9	Benevento . . . . .	.....	.....	.....	.....	.....	.....	850	.....	.....	.....	2 150	.....	.....	150	
10	Bergamo . . . . .	25 000	1 300	4 200	4 500	11 000	.....	.....	.....	1 350	.....	3 624	4 100	.....	1 300	
11	Bologna . . . . .	45 000	5 000	27 000	13 000	.....	210 000	41 000	.....	2 000	14 025	25 500	3 000	.....	4 000	
12	Brescia . . . . .	.....	9 000	5 000	5 000	.....	.....	.....	.....	1 500	1 180	26 000	5 000	3 700	1 500	
13	Cagliari . . . . .	42 852	310	1 470	3 130	70 000	.....	.....	1 000	50	7 410	7 000	9 500	.....	.....	
14	Caltanissetta . . . . .	6 000	1 882	.....	.....	.....	800	650	.....	11 708	1 337	2 000	.....	.....	777	
15	Campobasso . . . . .	.....	.....	.....	.....	.....	.....	.....	.....	.....	.....	9 035	.....	.....	.....	
16	Caserta . . . . .	.....	.....	.....	.....	.....	.....	.....	.....	.....	.....	12 000	.....	.....	400	
17	Catania . . . . .	3 320	8 400	.....	.....	.....	.....	.....	.....	.....	.....	23 000	.....	9 873	2 000	
18	Catanzaro . . . . .	.....	.....	.....	.....	.....	30 000	.....	3 500	.....	500	5 360	.....	.....	250	
19	Chieti . . . . .	.....	600	2 100	.....	.....	.....	.....	.....	.....	650	.....	1 270	.....	400	
20	Como . . . . .	32 153	2 100	2 000	1 476	27 585	.....	.....	.....	869	.....	1 850	1 350	500	.....	
21	Cosenza . . . . .	8 598	1 900	1 900	.....	.....	.....	2 000	.....	.....	.....	124	.....	.....	168	
22	Cremona . . . . .	20 000	6 000	4 000	2 000	.....	.....	.....	.....	2 000	.....	8 980	3 500	.....	.....	
23	Cuneo . . . . .	5 500	2 000	500	500	.....	35 000	.....	.....	800	.....	6 340	12 861	700	.....	
24	Ferrara . . . . .	9 000	800	15 600	7 600	.....	26 000	27 880	45 600	100	.....	8 705	1 000	.....	2 400	
25	Firenze . . . . .	150 000	7 284	40 018	50 000	.....	750 000	.....	.....	12 000	36 150	12 000	142 908	.....	.....	
26	Foggia . . . . .	.....	10 000	.....	.....	.....	.....	.....	.....	2 020	6 000	500	.....	.....	400	
27	Forlì . . . . .	.....	5 400	2 600	.....	.....	.....	60 000	.....	.....	.....	5 550	.....	.....	.....	
28	Genova . . . . .	250 000	45 000	.....	.....	.....	.....	.....	20 000	15 000	34 600	69 155	4 400	.....	10 500	
29	Girgenti . . . . .	11 108	960	300	3 860	.....	.....	3 500	3 500	.....	.....	600	.....	.....	500	
30	Grosseto . . . . .	.....	200	300	300	1 800	4 000	5 000	.....	300	.....	350	200	.....	300	
31	Lecce . . . . .	.....	278	2 978	1 764	.....	.....	.....	4 500	.....	.....	11 000	.....	.....	400	
32	Livorno . . . . .	.....	5 000	15 000	5 000	.....	.....	.....	.....	2 400	2 000	3 300	13 000	.....	3 000	
33	Lucca . . . . .	35 000	6 000	4 000	5 000	.....	140 000	.....	.....	1 000	1 000	5 000	1 150	.....	1 450	
34	Macerata . . . . .	.....	130	2 750	2 675	.....	60 000	35 500	.....	1 000	1 400	1 680	2 652	.....	150	
35	Mantova . . . . .	9 000	.....	15 000	.....	.....	16 500	.....	.....	1 350	1 800	7 960	2 050	.....	.....	
36	Massa e Carrara . . . . .	3 000	200	600	1 000	.....	30 000	7 500	.....	450	.....	1 400	200	.....	300	
37	Messina . . . . .	.....	.....	.....	.....	.....	.....	8 000	.....	.....	.....	38 523	.....	.....	2 000	
38	Milano . . . . .	429 000	17 000	98 000	68 000	.....	.....	1 000	50 000	30 200	36 000	8 500	18 400	8 596	3 350	1 300
39	Modena . . . . .	.....	1 155	8 300	6 450	.....	77 040	14 887	1 710	.....	1 225	11 575	3 163	.....	1 135	
40	Napoli . . . . .	.....	60 000	100 000	.....	.....	.....	.....	145 000	.....	45 176	133 000	.....	.....	23 000	
41	Novara . . . . .	12 000	.....	2 200	1 900	.....	.....	.....	.....	1 200	7 000	14 635	4 800	.....	800	
42	Padova . . . . .	7 000	20 000	.....	8 000	35 000	.....	18 600	.....	2 000	.....	10 000	1 400	1 814	2 800	
43	Palermo . . . . .	.....	12 222	24 444	5 734	.....	.....	6 000	60 778	.....	.....	4 500	.....	.....	70 000	
44	Parma . . . . .	.....	.....	.....	13 000	.....	43 000	.....	.....	3 400	1 800	9 200	10 900	.....	1 200	
45	Pavia . . . . .	6 000	5 000	.....	2 500	.....	30 000	.....	.....	2 150	.....	7 394	3 400	.....	800	
46	Perugia . . . . .	.....	150	2 350	3 500	.....	60 000	60 000	.....	1 000	.....	8 130	4 000	2 200	1 000	

Segue Tav. XII.

**Prodotto delle tasse e dei diritti nei comuni capoluoghi di provincia.**

Numero d'ordine	CAPOLUOGHI di PROVINCIE	Tasse e Diritti														
		Tassa d'esercizio e rivendita di generi non riservati al monopolio dello Stato	Tassa sulle vetture pubbliche	Tassa sulle vetture private	Tassa sui domestici	Tassa sul valore locativo delle abitazioni e loro dipendenze	Tassa di famiglia o fuocatico	Tassa sul bestiame agricolo	Tassa sulle bestie da tiro da sella e da soma	Tassa sui cani	Tassa sulle fotografie e sulle insegne	Tasse scolastiche	Tassa per l'occupazione di aree pubbliche	Diritto di peso o di misura pubblica	Privative dell'affittamento di banchi pubblici in occasione di fiere e mercati	Diritti sugli atti di licenza per alberghi, caffè ecc.
47	Pesaro . . . . .	250	150	.....	.....	.....	25 000	16 000	.....	500	.....	.....	186	3 000	.....	400
48	Piacenza . . . . .	.....	8 000	3 000	2 000	.....	.....	.....	.....	1 800	.....	1 080	11 260	5 300	.....	1 000
49	Pisa . . . . .	23 500	800	10 700	9 800	19 800	116 000	.....	.....	900	.....	5 000	12 000	.....	.....	1 200
50	Porto Maurizio . . . . .	5 000	160	.....	700	.....	6 000	.....	.....	150	.....	.....	.....	600	.....	100
51	Potenza . . . . .	.....	.....	1 700	.....	13 000	80 000	.....	1 506	.....	400	800	600	.....	.....	300
52	Ravenna . . . . .	5 000	264	4 971	1 971	.....	.....	122 000	.....	1 700	.....	1 800	4 318	1 450	.....	600
53	Reggio Calabria . . . . .	.....	500	7 000	.....	.....	.....	.....	.....	1 000	.....	.....	2 100	720	.....	1 000
54	Reggio Emilia . . . . .	.....	390	7 584	4 026	.....	25 000	3 000	29 100	2 000	.....	.....	300	4 350	.....	900
55	Roma . . . . .	.....	50 000	35 000	25 000	.....	.....	240 000	220 000	18 750	35 000	35 000	30 000	.....	.....	40 000
56	Rovigo . . . . .	7 000	2 700	2 000	1 000	5 000	.....	3 000	.....	700	.....	.....	2 045	.....	.....	.....
57	Salerno . . . . .	.....	.....	.....	.....	.....	.....	.....	3 000	.....	.....	.....	8 200	1 000	.....	700
58	Sassari . . . . .	.....	1 083	600	1 800	.....	51 677	.....	.....	1 020	1 278	1 500	31 600	.....	.....	1 200
59	Siena . . . . .	12 372	.....	5 277	6 723	.....	25 639	.....	.....	2 000	.....	3 000	513	200	.....	623
60	Siracusa . . . . .	.....	1 420	660	1 662	.....	.....	.....	.....	.....	.....	.....	1 000	.....	.....	250
61	Sondrio . . . . .	2 500	500	400	200	.....	8 000	4 000	.....	300	.....	.....	1 200	11	.....	120
62	Teramo . . . . .	.....	500	1 000	2 000	.....	30 466	4 000	8 330	.....	.....	200	4 700	.....	.....	250
63	Torino . . . . .	.....	30 000	25 000	15 000	.....	.....	.....	.....	25 000	.....	39 000	27 046	85 910	.....	12 000
64	Trapani . . . . .	.....	.....	.....	.....	.....	.....	7 000	5 000	300	.....	.....	6 000	.....	.....	500
65	Treviso . . . . .	11 500	300	5 300	4 600	.....	11 300	.....	.....	1 200	.....	.....	11 000	600	.....	1 000
66	Udine . . . . .	7 000	8 000	9 000	2 000	.....	16 000	.....	.....	1 300	.....	.....	8 000	4 800	.....	.....
67	Venezia . . . . .	53 000	4 000	3 500	20 000	.....	60 000	.....	.....	1 200	.....	1 480	44 000	.....	.....	12 000
68	Verona . . . . .	18 000	2 000	15 000	8 000	34 000	.....	.....	.....	2 000	.....	.....	60 427	.....	.....	380
69	Vicenza . . . . .	2 000	550	7 250	4 800	.....	29 000	.....	.....	2 000	.....	400	9 420	1 773	.....	1 200

Passiamo a studiare i bilanci passivi. La tavola seguente (N. XIII) classifica le spese di tutti i comuni di ogni provincia secondo i principali scopi a cui si destinano, colla suddivisione della parte obbligatoria dalla facoltativa.

TAV. XIII.

Classificazione delle spese comunali secondo i capi

Numero d'ordine	PROVINCIE	RESIDUI PASSIVI	ONERI patrimoniali	MOVIMENTO CAPITALI	AMMINISTRAZIONE		POLIZIA LOCALE ED IOIENNE		SICUREZZA PUBBLICA		OPERE PUBBLICHE	
					Obbligat.	Facoltative	Obbligat.	Facoltative	Obbligat.	Facoltative	Obbligat.	Facoltative
1	Alessandria . . . . .	.....	711 483	1 122 629	850 015	36 824	889 028	58 505	118 435	14 575	1 768 440	590
2	Ancona . . . . .	.....	235 726	877 636	418 038	29 386	329 766	262 271	44 866	8 747	600 258	618
3	Aquila . . . . .	.....	427 713	260 775	376 370	15 862	505 199	35 901	69 085	1 275	863 650	1200
4	Arezzo . . . . .	89 874	283 282	149 107	227 055	13 207	336 377	16 429	40 093	2 440	431 372	730
5	Ascoli . . . . .	.....	149 725	171 098	312 378	26 418	206 752	236 150	33 741	994	546 716	820
6	Avellino . . . . .	17 446	374 853	133 959	350 181	18 262	320 069	14 354	64 127	1 499	836 020	2900
7	Bari . . . . .	.....	728 445	2 562 447	549 624	48 886	1 118 881	29 096	100 805	3 765	2 536 659	7900
8	Belluno . . . . .	.....	426 138	376 025	307 673	13 174	250 656	3 327	32 714	11 806	603 834	1100
9	Benevento . . . . .	.....	171 808	153 266	184 739	7 257	214 562	12 516	44 638	2 740	713 677	2100
10	Bergamo . . . . .	50 568	465 924	450 727	524 108	11 485	654 439	21 669	51 417	3 534	598 489	5200
11	Bologna . . . . .	1 365	786 978	1 471 179	821 461	21 787	917 584	62 523	167 986	29 472	937 840	7400
12	Brescia . . . . .	949	823 080	427 118	702 236	21 398	866 202	45 558	84 187	20 350	611 861	1200
13	Cagliari . . . . .	.....	645 209	801 891	670 682	72 649	408 090	135 599	95 823	7 992	922 203	2600
14	Caltanissetta . . . . .	1 092	114 890	212 659	271 733	6 704	369 948	13 845	189 818	1 390	1 259 799	7000
15	Campobasso . . . . .	8 328	306 372	170 647	299 506	10 979	404 235	11 532	80 833	1 312	898 389	1600
16	Caserta . . . . .	.....	445 079	510 112	779 461	29 645	1 175 392	26 439	261 464	2 394	1 643 509	1200
17	Catania . . . . .	6 553	382 170	400 974	507 858	43 183	871 451	11 712	204 171	830	1 564 591	7600
18	Catanzaro . . . . .	541	210 120	210 870	352 759	15 871	474 565	21 529	74 855	1 029	1 432 587	2900
19	Chieti . . . . .	7 333	301 245	214 803	281 473	10 145	349 873	11 050	60 147	3 107	606 177	9000
20	Como . . . . .	228 830	628 393	378 985	510 302	10 877	644 047	14 466	64 557	7 144	576 049	1300
21	Cosenza . . . . .	.....	276 169	169 233	307 019	12 034	335 734	12 538	69 620	213	438 499	1600
22	Cremona . . . . .	2 660	231 290	172 454	487 432	8 268	492 121	16 522	44 722	7 406	444 168	1500
23	Cuneo . . . . .	.....	594 411	775 573	751 116	33 422	643 216	48 712	75 854	18 232	1 203 057	2500
24	Ferrara . . . . .	.....	325 038	433 811	487 583	6 800	400 154	45 774	53 582	10 414	683 442	7000
25	Firenze . . . . .	.....	8 465 650	1 602 794	1 281 481	36 049	1 587 167	226 159	180 963	93 379	1 687 097	10400
26	Foggia . . . . .	.....	660 435	541 462	433 048	23 847	599 726	13 229	86 087	1 649	1 651 006	2200
27	Forlì . . . . .	1 257	239 546	326 572	855 221	14 935	459 141	72 159	61 024	4 446	639 776	7000
28	Genova . . . . .	.....	3 813 314	1 361 206	1 175 353	27 136	1 494 243	132 816	194 673	133 966	3 056 249	5000
29	Girgenti . . . . .	.....	202 120	328 362	300 305	13 714	418 511	6 392	172 207	995	970 547	1100
30	Grosseto . . . . .	.....	294 062	1 541 696	144 352	9 102	264 613	49 050	43 675	2 590	359 893	2000
31	Lecco . . . . .	34 495	251 081	273 972	473 016	19 829	778 865	50 703	63 525	2 340	684 431	1700
32	Livorno . . . . .	.....	916 020	566 615	203 462	123 080	375 453	16 350	76 868	34 120	419 995	6000
33	Lucca . . . . .	22 291	646 275	452 581	276 784	20 114	358 612	8 892	57 903	13 475	795 221	1100
34	Macerata . . . . .	.....	173 552	120 754	359 660	14 755	178 924	320 321	33 243	2 596	583 696	1200
35	Mantova . . . . .	15	214 715	256 420	485 351	23 622	514 542	22 237	61 827	12 499	629 130	3000
36	Massa e Carrara . . . . .	198 530	207 050	140 872	159 950	3 986	221 441	35 222	29 482	1 500	427 046	6000
37	Messina . . . . .	.....	226 141	256 719	383 354	19 013	685 921	18 222	214 699	32 040	929 861	1300
38	Milano . . . . .	387 781	4 181 689	2 650 106	1 828 729	50 097	2 118 958	145 248	325 525	115 509	1 695 693	7100
39	Modena . . . . .	1 817	257 229	211 454	383 018	7 240	361 530	17 421	43 950	5 035	530 202	2700
40	Napoli . . . . .	6 165 398	4 762 266	2 692 458	1 542 240	64 122	2 570 901	115 697	433 140	184 073	5 813 656	6000



e colla suddivisione in obbligatorie e facoltative.

TRUZIONE PUBBLICA	CULTO		BENEFICENZA		DIVERSE		TOTALE		COSTABILITÀ SPECIALI	TOTALE	Numero d'ordine	
	Facoltative	Obbligat.	Facoltative	Obbligat.	Facoltative	Obbligat.	Facoltative	Obbligat.				Facoltative
046	369 106	57 222	17 160	137 982	35 535	579 948	105 823	7 285 228	1 166 947	1 414 154	9 866 329	1
243	204 344	10 520	4 949	121 268	33 898	176 882	58 944	3 067 203	666 663	778 621	4 512 487	2
248	64 301	29 500	16 471	50 038	14 753	309 042	40 077	3 282 620	310 708	537 066	4 130 394	3
573	93 472	10 071	10 826	181 226	69 095	182 237	24 219	2 022 567	300 034	348 947	2 671 348	4
541	112 813	12 571	5 869	54 245	43 956	179 475	73 051	1 844 042	561 473	391 956	2 797 471	5
102	51 515	52 216	19 073	53 490	18 687	295 444	65 289	2 756 857	391 223	425 410	3 573 490	6
541	265 728	23 724	6 514	233 316	125 395	472 128	148 459	8 766 670	1 329 058	3 027 162	13 122 890	7
545	45 654	76 029	18 745	88 048	91 159	774 825	50 219	3 215 987	326 506	453 978	3 996 471	8
115	17 876	55 372	20 082	20 545	21 451	117 640	25 195	1 836 562	308 472	291 826	2 436 860	9
748	66 728	37 162	9 684	74 960	77 083	434 924	33 320	3 759 466	288 773	619 865	4 668 104	10
501	301 239	9 843	3 837	238 303	298 314	543 162	114 943	6 668 902	906 122	2 375 416	9 950 440	11
715	183 955	60 289	20 544	91 515	155 606	491 319	77 161	4 738 471	617 426	1 165 709	6 521 606	12
145	75 163	54 431	57 713	20 822	43 304	541 625	233 998	4 558 001	1 013 017	1 211 825	6 782 843	13
776	57 732	35 021	27 007	107 157	38 361	265 248	41 049	3 010 341	265 274	957 439	4 233 054	14
521	40 547	88 924	26 959	46 778	9 633	289 725	54 224	2 883 758	319 590	329 136	3 532 484	15
501	255 504	31 738	25 937	123 164	54 365	860 336	98 141	6 429 756	916 102	1 755 988	9 101 846	16
558	159 867	49 626	54 092	306 305	119 711	636 052	114 939	5 373 609	1 295 929	2 253 945	8 923 483	17
37	98 125	24 294	28 090	128 528	26 007	325 140	52 992	3 562 586	540 379	474 547	4 577 512	18
25	50 509	40 317	23 889	61 677	12 739	202 976	20 324	2 346 946	221 373	367 791	2 936 110	19
61	76 122	98 227	33 516	45 179	104 262	336 985	85 621	4 005 015	483 908	443 580	4 932 503	20
10	41 730	41 775	7 578	107 010	7 463	228 463	16 266	2 212 932	238 513	471 158	2 922 603	21
118	103 589	8 374	13 961	70 725	148 998	343 114	49 546	2 768 378	363 307	963 098	4 094 783	22
65	219 016	41 532	37 606	84 759	12 277	370 289	110 658	5 374 212	737 295	1 121 009	7 232 516	23
52	131 706	14 163	3 607	127 424	162 143	198 997	60 089	3 057 076	499 806	1 005 168	4 562 050	24
74	264 249	8 822	3 125	965 507	90 574	1 731 424	29 693	18 501 679	1 787 192	4 795 278	25 084 149	25
12	241 057	64 563	24 685	156 693	78 512	323 905	92 898	4 783 687	801 714	1 161 707	6 747 108	26
71	173 679	3 674	2 561	10 334	12 800	414 200	94 234	2 768 778	445 517	685 622	3 899 917	27
37	537 103	35 006	10 850	126 852	510 584	2 331 282	106 007	14 738 815	1 814 746	8 583 274	25 136 835	28
80	52 408	52 323	15 189	118 183	32 931	311 926	18 469	3 096 864	261 682	806 167	4 164 713	29
53	40 032	3 252	977	128 276	22 342	144 686	11 797	3 030 088	168 786	161 059	3 359 933	30
83	163 310	26 658	34 420	191 613	60 312	314 226	68 514	3 571 965	856 344	1 286 442	5 714 751	31
65	71 015	821	2 011	473 146	123 170	665 331	24 338	3 936 976	459 838	1 466 601	5 863 415	32
43	95 964	18 757	2 409	92 769	30 916	335 335	59 342	3 263 571	363 530	525 087	4 152 188	33
34	207 910	2 873	25 541	65 766	20 300	168 518	111 110	1 863 014	826 031	409 531	3 098 576	34
89	148 719	6 611	5 199	95 730	170 451	173 479	34 018	2 853 409	472 566	1 306 621	4 632 596	35
78	58 081	12 776	4 185	46 241	7 363	156 661	16 781	1 766 727	189 697	201 218	2 157 642	36
25	102 896	34 181	30 732	124 957	59 383	248 066	240 039	3 535 824	859 955	1 569 273	5 965 052	37
11	414 211	53 881	60 066	447 070	492 959	1 442 181	499 380	16 891 494	2 435 902	4 902 550	24 289 946	38
96	96 198	11 355	5 177	104 906	113 182	143 319	63 480	2 340 588	335 165	652 223	3 357 976	39
82	584 392	223 152	18 681	86 558	707 815	2 426 629	1 769 186	27 660 182	9 493 732	9 419 439	46 573 353	40

Segue Tav. XIII.

Classificazione delle spese comunali secondo i p...

Numero d'ordine	PROVINCIE	RESIDUI PASSIVI	ONERI patrimoniali	MOVIMENTO CAPITALI	AMMINISTRAZIONE		POLIZIA LOCALE ED IGIENE		SICUREZZA PUBBLICA		OPERE PUBBLICHE	
					Obbligat.	Facoltative	Obbligat.	Facoltative	Obbligat.	Facoltativo	Obbligat.	Facoltativo
41	Novara . . . . .	22 101	975 694	739 574	885 653	36 103	833 915	146 926	83 620	24 696	1442 085	251
42	Padova . . . . .	13 839	152 228	243 033	681 635	16 160	513 952	18 632	83 098	26 331	945 520	74
43	Palermo . . . . .	.....	876 647	1 184 671	815 044	39 462	1 350 322	40 451	485 333	51 569	1 411 923	573
44	Parma . . . . .	52 759	128 877	445 128	416 127	24 396	361 556	14 696	60 589	939	623 843	3
45	Pavia . . . . .	62 332	566 547	656 548	657 613	16 812	677 640	94 021	69 160	25 073	936 551	157
46	Perugia . . . . .	700	709 030	815 114	812 624	34 205	989 669	246 561	97 110	10 240	2 234 584	123
47	Pesaro . . . . .	.....	115 146	332 295	366 392	15 544	382 830	89 575	32 828	1 425	539 629	46
48	Piacenza . . . . .	.....	93 504	201 019	334 163	9 536	363 403	19 840	45 286	9 754	635 760	2
49	Pisa . . . . .	1 135	1 224 835	582 387	304 695	15 300	469 504	43 528	92 552	7 917	738 505	54
50	Porto Maurizio . . . . .	.....	312 511	317 689	160 522	10 052	212 343	20 058	33 490	2 160	622 807	4
51	Potenza . . . . .	1 260	604 944	599 078	471 427	25 577	517 367	19 618	87 880	902	2 327 067	12
52	Ravenna . . . . .	.....	333 508	152 836	397 157	9 794	437 612	70 076	99 038	5 043	623 244	14
53	Reggio Calabria . . . . .	.....	172 192	525 076	319 056	6 893	479 790	13 937	71 715	1 716	1 061 560	18
54	Reggio Emilia . . . . .	.....	334 530	180 713	338 601	11 481	273 509	18 676	36 157	5 324	409 561	2
55	Roma . . . . .	1 087 944	3 584 971	1 567 634	1 807 549	327 039	3 348 209	845 877	416 039	225 006	3 551 715	57
56	Rovigo . . . . .	14 951	85 020	143 466	349 564	10 845	348 970	46 034	32 204	7 320	544 426	14
57	Salerno . . . . .	.....	660 386	368 068	484 516	16 586	498 878	35 825	67 517	1 663	1 659 044	2
58	Sassari . . . . .	170 599	268 568	1 074 908	364 178	26 672	362 947	66 096	60 669	865	657 207	3
59	Siena . . . . .	44	260 945	226 101	287 363	21 196	398 715	13 281	42 394	3 453	550 036	7
60	Siracusa . . . . .	.....	64 085	203 052	348 577	11 460	336 996	8 990	92 699	.....	570 134	16
61	Sondrio . . . . .	51 727	143 959	101 831	139 786	4 330	148 385	4 692	18 942	5 721	445 864	4
62	Teramo . . . . .	101 501	206 331	239 490	191 613	3 459	128 036	39 977	29 944	76	492 045	4
63	Torino . . . . .	3 413	1 766 671	1 208 790	1 472 127	76 189	2 052 817	144 584	244 304	93 780	1 706 612	62
64	Trapani . . . . .	7 808	44 793	60 387	244 423	14 745	256 806	7 289	117 641	50	355 300	14
65	Treviso . . . . .	.....	144 027	241 920	501 842	18 859	464 268	29 902	56 557	6 153	616 662	14
66	Udine . . . . .	22 218	360 947	487 148	597 797	15 891	642 218	25 737	81 460	12 591	962 778	3
67	Venezia . . . . .	578	692 313	198 153	676 427	18 012	785 744	31 595	160 746	91 816	1 065 343	1
68	Verona . . . . .	54 240	464 193	176 482	594 292	11 918	595 279	10 700	94 263	29 488	749 069	4
69	Vicenza . . . . .	27 945	351 224	262 962	502 201	3 367	480 568	13 620	67 890	25 155	532 132	4

Riepiloghiamo le spese di tutti i comuni di ogni provincia, classificate, come nella tavola precedente, e dimostriamo come le varie categorie di spese si ripartiscano fra comuni urbani (e compresi i capoluoghi).

alla suddivisione in obbligatorie e facoltative.

CATEGORIA	CULTO		BENEFICENZA		DIVERSE		TOTALE		CONTABILITÀ SPECIALI	TOTALE	Numero d'ordine
	Facoltative	Obbligat.	Facoltative	Obbligat.	Facoltative	Obbligat.	Facoltative	Obbligat.			
235 667	113 388	66 566	94 357	31 127	536 939	93 268	6 591 903	896 246	1 434 092	8 922 241	41
134 657	17 842	9 759	151 462	161 728	410 474	30 795	3 671 098	706 441	1 186 870	5 564 409	42
236 993	195 267	70 310	222 563	193 042	1 271 776	178 780	8 521 752	3 880 800	3 510 962	15 913 514	43
94 605	15 118	784	84 386	121 068	286 653	39 451	2 748 178	326 793	977 903	4 052 874	44
143 256	40 343	37 621	13 065	143 031	489 538	88 429	5 015 662	666 154	1 135 731	6 817 547	45
411 606	28 099	13 348	152 299	32 211	610 095	138 892	7 105 074	1 308 553	1 409 144	9 822 771	46
115 960	8 800	3 163	68 195	13 101	248 041	80 599	2 344 589	365 900	521 497	3 231 986	47
66 981	8 628	5 734	75 000	87 351	209 179	74 724	2 279 658	295 891	646 831	3 222 380	48
50 736	6 231	897	151 580	67 866	271 012	41 045	4 103 180	493 840	726 100	5 323 120	49
61 863	14 545	6 130	17 111	1 256	170 142	45 820	2 063 246	189 561	271 331	2 524 138	50
194 871	33 354	14 832	78 580	13 528	339 800	92 583	5 452 570	825 352	717 769	6 995 691	51
177 858	6 798	2 284	78 185	74 920	285 279	67 201	2 681 872	599 880	607 764	3 889 516	52
53 286	6 947	15 655	115 067	56 370	311 963	99 123	3 410 036	427 045	997 034	4 834 115	53
90 775	8 110	14 497	80 662	104 559	81 274	39 168	2 000 466	313 085	535 561	2 849 112	54
767 046	50 002	60 602	336 369	1 103 320	1 820 615	741 533	18 892 871	9 929 586	7 267 549	36 090 006	55
91 850	7 284	8 458	46 022	164 398	148 641	21 126	2 008 594	455 222	337 506	2 801 322	56
82 766	43 469	23 625	93 782	14 367	359 182	95 257	4 705 585	560 702	873 820	6 140 107	57
64 800	11 342	9 896	21 641	14 325	376 540	49 400	3 616 270	1 227 852	784 182	5 628 304	58
138 405	6 296	7 495	169 830	59 694	305 704	45 363	2 378 378	362 162	742 599	3 483 139	59
61 450	31 070	14 675	119 760	10 305	216 182	97 870	2 175 822	368 238	871 554	3 415 614	60
14 062	25 316	6 679	31 172	10 104	133 587	8 704	1 525 195	94 756	170 248	1 790 199	61
20 276	13 841	5 677	58 645	3 714	127 774	26 837	1 732 496	141 280	286 074	2 159 850	62
641 318	83 672	36 272	190 429	306 664	1 202 502	320 257	11 837 496	2 288 239	5 683 135	19 808 870	63
94 804	27 933	21 712	58 217	27 905	295 566	63 734	1 056 760	415 557	745 012	2 817 329	64
136 493	38 365	17 495	84 752	189 127	246 362	74 149	2 873 724	614 563	1 709 749	5 198 036	65
104 702	56 840	20 484	102 775	161 530	468 310	70 754	4 249 566	714 893	866 979	5 831 438	66
171 541	16 160	9 226	409 723	398 785	330 358	92 671	4 771 831	873 390	2 012 397	7 657 618	67
155 083	23 004	17 688	372 836	172 564	243 037	104 865	3 881 936	594 497	2 079 881	6 556 314	68
69 174	73 972	52 601	153 510	102 364	228 487	40 962	3 152 268	395 822	686 968	4 235 053	69

i compartimenti o regioni; indi senza più distinguere fra spese obbligatorie e facoltative, (incisa) e comuni rurali.

TAV. XIII bis.

Riepilogo delle spese di tutti

COMPARTIMENTI	RESIDUI		MOVIMENTO	AMMINISTRAZIONE		POLIZIA LOCALE ED IGIENE		SICUREZZA PUBBLICA		OPERE PUBL.
	passivi	patrimoniali		capitali	Obbligat.	Facoltat.	Obbligat.	Facoltat.	Obbligat.	
Piemonte . . . . .	25 514	4 048 259	3 836 566	3 958 911	182 538	4 418 976	398 727	522 213	151 283	6 120 184
Liguria . . . . .	.....	4 125 825	1 678 895	1 335 875	37 168	1 706 586	152 874	228 163	136 126	3 679 052
Lombardia . . . . .	784 862	7 255 597	5 294 189	5 315 557	146 889	6 116 334	364 413	720 337	197 236	5 937 805
Veneto . . . . .	133 771	2 676 090	2 129 189	4 211 431	113 226	4 081 655	179 547	608 432	210 660	6 029 784
Emilia . . . . .	57 198	2 499 940	3 422 712	3 533 331	105 969	3 574 489	321 165	567 612	70 427	5 083 670
Umbria . . . . .	700	709 030	815 114	812 624	34 205	989 669	246 561	97 110	10 240	2 234 584
Marche . . . . .	.....	673 949	1 501 783	1 454 458	86 103	1 098 272	908 317	144 678	13 762	2 270 201
Toscana . . . . .	261 974	12 298 119	5 262 153	2 885 142	241 984	4 011 782	408 911	563 930	158 874	5 409 162
Roma . . . . .	1 037 944	3 584 971	1 567 634	1 807 549	327 039	3 348 209	845 877	416 939	225 006	3 551 715
Abruzzi e Molise . .	117 162	1 241 761	885 715	1 148 962	40 445	1 387 343	98 460	240 009	5 770	2 820 261
Campagna . . . . .	6 182 844	6 420 392	3 857 863	3 341 087	135 882	4 779 802	204 231	870 886	192 369	10 665 308
Puglie . . . . .	34 495	1 639 961	3 377 881	1 455 688	92 562	2 497 472	93 028	250 367	7 754	4 872 064
Basilicata . . . . .	1 260	604 944	599 078	471 427	25 577	517 367	19 616	87 880	902	2 327 067
Calabria . . . . .	541	658 481	905 179	978 834	34 798	1 290 089	48 004	216 190	2 958	2 332 646
Sicilia . . . . .	15 448	1 910 846	2 646 824	2 871 294	148 281	4 289 955	106 851	1 476 568	86 874	7 062 057
Sardegna . . . . .	170 599	913 777	1 876 799	1 034 860	99 321	771 037	201 695	156 492	8 857	1 579 429
REGNO . . . . .	8 824 312	51 261 942	39 657 574	36 617 030	1 852 007	44 879 037	4 598 877	7 167 806	1 479 098	72 655 782

TAV. XIII ter.

Ripartizione delle spese fra comuni

COMPARTIMENTI	RESIDUI PASSIVI		ONERI PATRIMONIALI		MOVIMENTO CAPITALI		AMMINISTRAZIONE		POLIZIA LOCALE ED IGIENE		SICUREZZA PUBBLICA
	Urbani	Rurali	Urbani	Rurali	Urbani	Rurali	Urbani	Rurali	Urbani	Rurali	
Piemonte . . . . .	.....	25 514	1 827 760	2 220 499	1 352 047	2 484 519	1 224 096	2 917 353	2 544 494	2 273 209	331 223
Liguria . . . . .	.....	.....	3 641 653	484 172	1 080 441	598 454	763 146	609 917	1 333 463	525 997	2 901 150
Lombardia . . . . .	310 068	474 794	5 189 733	2 085 864	3 452 234	1 841 955	1 843 973	3 618 473	2 331 593	4 149 154	490 227
Veneto . . . . .	46 226	87 545	1 173 473	1 502 617	665 778	1 463 411	1 180 010	3 144 647	1 361 131	2 900 071	434 266
Emilia . . . . .	.....	57 198	1 846 209	653 731	2 556 570	866 142	1 382 322	2 256 978	1 871 742	2 023 912	413 922
Umbria . . . . .	.....	700	346 932	382 098	486 768	328 346	226 597	620 232	389 645	846 585	46 457
Marche . . . . .	.....	.....	276 555	397 394	993 641	508 142	335 791	1 204 770	519 977	1 486 612	58 386
Toscana . . . . .	243 079	18 895	10 752 447	1 545 672	2 143 901	3 118 252	1 517 755	1 600 371	2 169 858	2 251 335	468 272
Roma . . . . .	1 037 944	.....	2 659 519	925 452	871 921	695 713	1 169 741	964 847	2 679 743	1 514 343	497 119
Abruzzi e Molise . .	74 547	42 615	288 531	953 230	371 535	514 180	147 645	1 041 762	213 383	1 272 421	33 066
Campania . . . . .	6 149 691	33 153	5 263 415	1 156 977	2 886 303	991 560	1 719 457	1 727 512	3 109 877	1 874 756	690 364
Puglie . . . . .	.....	34 495	1 301 515	338 446	3 146 272	231 609	979 057	569 193	1 869 959	720 541	169 355
Basilicata . . . . .	1 260	.....	211 167	393 777	318 754	280 324	154 003	343 001	145 083	391 900	33 525
Calabria . . . . .	.....	541	125 626	532 855	564 272	340 907	223 132	790 450	400 859	937 234	69 272
Sicilia . . . . .	.....	15 448	1 636 338	274 508	2 430 459	216 365	2 140 365	879 210	3 558 318	838 488	1 271 922
Sardegna . . . . .	.....	170 599	278 232	635 545	424 076	1 452 728	186 627	947 554	373 569	600 163	38 357
REGNO . . . . .	7 862 815	961 497	36 799 105	14 462 837	23 724 972	15 932 602	15 223 767	23 245 270	24 871 193	24 606 721	5 352 213

Soggiungiamo la stessa qualificazione delle spese, suddivise in obbligatorie e facoltative

provincia per compartimenti.

MUZIONE	CULTO		BENEFICENZA		DIVERSE		TOTALE		CONTABILITÀ speciali	TOTALE GENERALE	
	Facoltat.	Obbligat.	Facoltat.	Obbligat.	Facoltat.	Obbligat.	Facoltat.	Obbligat.			Facoltat.
37	1485 107	295 814	207 604	507 527	385 603	2 689 678	630 006	31 088 839	5 088 727	9 652 390	45 829 956
37	538 966	49 551	16 980	152 963	511 840	2 501 424	151 827	16 802 061	2 004 307	8 854 605	27 680 973
33	1150 712	330 203	187 270	869 416	1 302 404	3 845 127	876 179	41 557 090	5 482 792	10 707 402	57 747 284
29	909 154	309 496	154 431	1 409 128	1 441 655	2 960 494	485 541	27 824 999	4 681 334	9 334 328	41 840 661
14	1133 041	77 689	38 481	799 200	974 337	2 162 123	543 290	24 545 518	3 722 259	7 516 488	35 784 265
40	411 606	28 099	13 348	152 299	32 211	610 095	138 892	7 105 074	1 308 553	1 409 144	9 822 771
33	641 027	34 764	39 522	309 474	111 255	772 916	323 704	9 118 848	2 420 067	2 101 605	13 640 520
9	811 954	67 026	31 925	2 208 675	471 020	3 792 390	252 578	39 002 966	4 125 079	8 966 889	52 094 934
4	767 046	50 002	60 602	336 369	1 103 320	1 820 615	741 533	18 892 871	9 929 586	7 267 549	36 090 006
0	175 633	172 582	72 996	217 138	40 839	929 517	141 462	10 245 820	992 951	1 520 067	12 758 838
3	992 053	405 947	102 398	377 539	816 685	4 059 231	2 053 018	43 388 942	11 670 231	12 766 483	67 825 656
6	669 095	124 945	65 619	581 622	264 219	1 110 259	309 871	17 122 322	2 987 116	5 475 311	25 584 749
3	194 871	33 354	14 832	78 580	13 528	339 800	92 583	5 452 570	825 352	717 769	6 995 691
7	193 141	73 016	51 323	350 605	89 840	865 566	168 881	9 185 554	1 205 937	1 942 739	12 334 230
3	767 650	425 421	233 627	1 057 142	481 588	3 244 816	754 880	27 370 972	7 347 435	10 714 352	45 432 759
6	139 963	65 773	67 609	42 463	58 229	918 165	283 398	8 174 271	2 240 869	1 996 007	12 411 147
5	11 021 019	2 543 682	1 358 567	9 450 140	8 098 663	32 522 216	7 947 143	336 878 717	66 032 595	100 943 128	503 854 440

rali nei singoli compartimenti.

PUBBLICHE	ISTRUZIONE		CULTO		BENEFICENZA		DIVERSE		CONTABILITÀ SPECIALI		TOTALE	
	Rurali	Urbani	Rurali	Urbani	Rurali	Urbani	Rurali	Urbani	Rurali	Urbani	Rurali	Urbani
5 276 456	2 807 545	3 322 749	49 473	453 945	439 964	453 166	1 826 871	1 492 813	6 967 790	2 684 600	21 882 860	23 947 096
2 263 420	1 198 200	744 493	22 979	43 552	533 525	131 278	2 192 197	461 054	8 289 318	565 287	21 159 243	6 501 730
4 828 795	2 454 475	3 783 900	15 462	502 011	797 909	1 374 001	2 684 066	2 037 240	7 409 215	3 298 187	29 325 563	28 421 721
5 694 008	1 108 932	3 135 751	25 241	438 686	1 253 322	1 597 461	847 906	2 498 129	5 644 414	3 689 914	15 304 225	26 536 436
3 667 065	1 735 039	2 185 556	21 931	94 239	668 685	1 104 852	1 818 492	886 921	5 502 791	2 013 697	19 769 857	16 014 408
1 639 580	418 583	650 773	5 258	36 189	60 934	123 576	390 398	358 589	822 632	586 512	4 209 098	5 613 673
2 028 917	438 891	1 060 389	10 009	64 277	109 199	311 530	370 831	725 789	979 882	1 121 723	4 631 523	9 008 997
3 826 614	1 702 680	1 351 884	32 779	66 172	1 489 451	1 190 244	2 953 611	1 091 357	7 466 689	1 500 200	34 270 336	17 824 598
1 693 277	1 460 669	677 301	27 680	82 924	1 286 092	152 697	1 784 245	777 903	6 136 604	1 130 945	27 329 778	8 760 228
2 956 641	262 736	958 267	20 127	225 451	44 822	213 155	225 292	815 687	638 306	881 861	2 660 848	10 097 990
5 150 641	1 915 508	1 503 988	242 111	266 234	885 426	308 798	4 468 089	1 644 160	10 686 243	2 080 240	50 714 746	17 110 910
1 325 628	1 380 444	466 187	67 990	122 574	643 100	202 741	1 049 549	370 581	4 731 092	744 219	20 430 369	5 154 380
1 831 878	279 819	306 865	14 739	33 447	36 956	55 152	168 952	263 431	378 021	339 748	2 680 909	4 314 782
2 646 377	398 510	709 038	16 374	107 965	142 147	298 298	354 480	679 467	1 184 981	757 758	4 314 111	7 990 119
2 338 504	2 423 592	714 661	478 444	180 604	1 243 309	295 421	3 402 441	597 255	10 010 566	703 786	38 087 029	7 345 730
1 452 686	267 090	517 689	15 999	117 383	57 480	43 212	635 284	566 279	917 303	1 078 704	4 702 078	7 709 069
48 610 487	20 250 713	22 069 491	1 066 596	2 835 653	9 693 221	7 855 582	25 172 704	15 296 655	77 765 747	23 177 381	301 502 573	202 351 867

capoluoghi di provincia.

Tav. XIII quater.

Classificazione delle spese comunali secondo i principali capi

Numero d'ordine	COMUNI CAPOLUOGHI	RESIDUI PASSIVI	ONERI patrimoniali	MOVIMENTO CAPITALI	AMMINISTRAZIONE		POLIZIA LOCALE ED IGIENE		SICUREZZA PUBBLICA		OPERE PUBBLIC
					Obbligat.	Facoltative	Obbligat.	Facoltative	Obbligat.	Facoltative	Obbligat.
1	Alessandria . . . . .	.....	81 384	76 443	76 375	9 894	107 422	.....	12 840	1 000	85 715
2	Ancona . . . . .	.....	63 977	702 119	86 837	13 098	142 494	6 389	21 140	7 382	88 794
3	Aquila . . . . .	.....	53 207	.....	17 776	1 675	31 232	1 310	8 500	.....	25 179
4	Arezzo . . . . .	26 195	154 715	18 748	37 421	2 560	51 237	4 405	11 929	1 480	70 671
5	Ascoli Piceno . . . . .	.....	13 661	80 036	31 111	12 900	27 842	30 720	9 281	343	48 284
6	Avellino . . . . .	.....	56 509	3 500	25 410	.....	23 371	1 650	9 159	656	26 131
7	Bari . . . . .	.....	128 904	759 756	58 904	7 266	161 948	5 080	22 410	.....	352 282
8	Belluno . . . . .	.....	46 739	58 450	20 424	920	21 083	1 101	3 103	30	6 224
9	Benevento . . . . .	.....	13 890	32 124	18 162	306	38 397	1 750	9 765	2 249	3 200
10	Bergamo . . . . .	.....	133 054	203 107	91 566	.....	118 985	.....	12 810	.....	84 729
11	Bologna . . . . .	.....	698 788	1 349 539	317 333	5 000	440 981	36 987	112 128	22 828	239 282
12	Brescia . . . . .	.....	255 810	137 201	99 850	2 000	156 800	.....	22 700	17 200	57 200
13	Cagliari . . . . .	.....	136 817	125 129	78 781	4 825	132 038	2 540	17 422	4 034	145 272
14	Caltanissetta . . . . .	.....	16 226	111 251	54 571	.....	78 139	.....	52 982	.....	113 722
15	Campobasso . . . . .	.....	11 304	45 000	13 563	.....	34 345	.....	7 289	.....	7 289
16	Caserta . . . . .	.....	28 213	61 141	49 354	.....	93 059	5 380	14 890	257	171 256
17	Catania . . . . .	.....	85 364	13 000	167 654	16 798	378 144	2 514	64 983	300	230 350
18	Catanzaro . . . . .	.....	2 834	29 431	37 061	1 515	64 846	480	13 040	.....	83 620
19	Chieti . . . . .	.....	62 645	36 669	19 018	240	28 004	500	10 399	.....	5 300
20	Como . . . . .	.....	202 537	35 483	48 783	519	60 706	4 696	7 888	2 100	23 501
21	Cosenza . . . . .	.....	3 093	59 273	20 706	2 550	32 508	361	16 145	.....	60 600
22	Cremona . . . . .	.....	129 303	41 000	102 948	.....	110 765	5 943	9 030	1 909	58 690
23	Cuneo . . . . .	.....	25 325	98 418	35 254	2 100	80 991	1 414	7 946	2 680	35 060
24	Ferrara . . . . .	.....	120 120	145 490	192 337	.....	181 892	19 607	30 519	6 623	298 200
25	Firenze . . . . .	.....	7 975 372	1 119 611	703 560	5 000	816 492	211 498	111 550	89 248	757 900
26	Foggia . . . . .	.....	138 370	100 559	61 404	787	108 606	600	16 122	50	239 820
27	Forlì . . . . .	.....	23 267	15 020	46 815	.....	115 721	1 200	16 507	3 000	42 700
28	Genova . . . . .	.....	3 169 374	709 028	581 969	9 000	864 768	67 115	121 961	114 529	1 211 150
29	Girgenti . . . . .	.....	64 406	153 351	40 627	.....	104 799	500	23 550	.....	60 720
30	Grosseto . . . . .	.....	36 137	63 697	21 819	1 200	33 458	3 072	7 346	1 630	17 014
31	Lecce . . . . .	.....	59 603	72 825	37 745	2 388	56 787	1 776	7 475	613	16 960
32	Livorno . . . . .	.....	875 815	439 482	165 917	121 500	328 402	3 870	70 822	33 940	277 200
33	Lucca . . . . .	.....	379 275	29 100	95 029	7 641	117 416	2 602	25 244	12 643	115 700
34	Macerata . . . . .	.....	41 540	32 241	32 435	1 915	35 092	27 625	7 816	50	50 520
35	Mantova . . . . .	15	87 737	105 207	103 031	4 212	136 381	.....	18 291	9 901	92 200
36	Massa e Carrara . . . . .	153 420	30 102	16 982	16 985	100	37 640	2 020	5 054	700	62 460
37	Messina . . . . .	.....	46 406	108 484	140 068	7 600	370 577	13 080	92 909	31 896	163 204
38	Milano . . . . .	300 000	3 854 618	2 306 157	1 040 014	10 000	1 252 487	102 792	232 462	94 093	1 032 245
39	Modena . . . . .	.....	114 382	119 503	101 099	133	160 585	8 340	18 218	3 428	65 520
40	Napoli . . . . .	6 138 980	4 430 413	2 225 991	951 155	44 870	1 871 600	93 865	347 655	181 680	4 444 200

sione in obbligatorie e facoltative per i soli comuni capoluoghi di provincia.

TRUZIONE PUBBLICA	CULTO		BENEFICENZA		DIVERSE		TOTALE		CONTABILITÀ SPECIALI	TOTALE	Numero d'ordine	
	Facoltative	Obbligat.	Facoltative	Obbligat.	Facoltative	Obbligat.	Facoltative	Obbligat.				Facoltative
34	184 658	6 178	1 768	7 000	9 750	85 400	19 000	642 451	333 612	376 483	1 352 546	1
02	53 248	2 108	.....	19 758	13 463	22 260	14 524	1 205 584	149 051	450 494	1 805 129	2
67	23 440	400	3 280	3 490	7 340	40 690	7 475	192 322	58 520	111 823	362 665	3
54	40 663	300	9 397	56 822	21 331	77 016	9 656	530 308	127 789	140 026	798 103	4
96	38 860	1 537	.....	1 900	30 642	63 793	28 890	302 131	154 855	102 379	559 365	5
56	10 450	2 741	2 000	11 380	5 970	57 946	12 091	233 363	101 817	123 820	459 000	6
14	11 900	4 000	1 370	9 185	15 300	199 377	20 170	1 790 780	96 086	868 112	2 754 978	7
30	8 800	.....	1 409	23 504	6 200	6 152	2 271	206 125	20 731	46 030	272 886	8
12	11 912	.....	2 464	1 595	13 594	4 964	11 211	131 829	173 428	128 142	433 399	9
36	4 833	109	.....	45 688	14 700	110 600	6 355	847 925	25 888	355 032	1 228 845	10
7	181 432	4 168	.....	53 000	90 099	359 744	67 915	3 888 992	485 338	1 747 644	6 071 974	11
0	56 320	300	4 556	5 200	57 300	176 583	49 700	998 744	222 076	665 049	1 885 869	12
8	22 660	1 500	5 406	3 686	20 078	195 609	194 523	879 022	283 681	405 483	1 568 186	13
4	15 427	5 263	2 831	16 861	17 555	90 952	4 489	570 568	47 302	239 834	857 704	14
1	12 461	.....	229	1 432	2 175	23 350	2 094	155 989	27 459	26 799	210 247	15
5	27 775	3 746	750	25 861	.....	22 491	6 514	511 686	40 982	202 247	754 915	16
8	80 019	186	4 422	38 889	101 788	263 131	31 620	1 381 227	792 822	1 485 083	3 659 132	17
2	36 400	3 145	2 073	6 332	11 000	50 360	4 651	334 114	198 248	103 312	635 674	18
1	11 400	.....	5 470	4 132	1 475	25 913	4 572	222 876	44 036	99 016	365 928	19
4	25 245	.....	.....	8 460	7 950	90 906	56 894	520 597	119 078	153 499	793 174	20
7	3 883	3 047	.....	3 805	1 000	43 576	800	257 266	8 594	76 233	342 093	21
1	5 016	.....	.....	.....	3 507	137 725	31 500	668 962	47 875	484 032	1 198 869	22
1	12 160	.....	1 050	2 677	2 350	9 550	28 543	346 332	72 657	183 296	602 285	23
3	64 301	2 852	.....	42 253	97 020	110 640	24 376	1 255 620	223 338	705 701	2 184 659	24
3	160 821	.....	2 019	568 545	63 700	1 255 313	8 000	13 931 177	1 495 706	3 954 746	19 381 629	25
3	144 233	10 319	792	23 444	25 740	77 573	20 447	830 187	196 649	323 229	1 350 065	26
1	51 367	.....	.....	1 803	726	86 762	28 913	392 928	101 206	195 346	689 480	27
1	367 125	12 117	.....	.....	466 393	1 668 223	5 000	8 795 452	1 029 162	7 466 845	17 291 459	28
1	13 390	1 515	1 012	19 000	2 459	54 407	1 040	542 356	34 408	120 494	697 258	29
1	13 327	341	289	4 532	12 000	28 850	3 744	228 383	37 262	48 865	314 510	30
1	14 200	425	3 050	5 060	1 600	53 400	10 125	335 993	78 822	173 981	588 796	31
1	56 267	246	500	461 244	117 020	610 680	19 500	3 439 377	412 597	1 367 592	5 219 566	32
1	50 020	11 761	645	19 362	4 209	167 192	30 758	1 003 900	160 758	359 418	1 524 076	33
1	34 079	106	3 780	6 634	1 531	41 084	19 343	259 790	152 083	92 115	503 988	34
1	30 559	.....	.....	66 969	7 300	29 300	16 000	720 423	69 422	803 983	1 593 828	35
1	9 549	.....	420	4 796	.....	40 182	8 209	389 733	38 998	49 096	477 827	36
1	69 463	10 021	23 784	38 713	48 295	71 637	213 988	1 217 956	719 416	1 272 382	3 209 754	37
1	309 724	1 701	2 866	269 700	214 281	1 031 157	460 816	12 361 007	1 773 422	3 929 982	18 064 411	38
1	33 132	4 929	.....	51 500	38 856	49 566	47 032	779 489	145 601	427 411	1 352 501	39
1	392 827	99 843	.....	35 624	602 070	2 111 421	1 687 282	23 260 538	8 672 024	7 711 499	39 644 061	40

Segue Tav. XIII quater.

Classificazione delle spese comunali secondo i principali titoli

Numero d'ordine	COMUNI CAPOLUOGHI	RESIDUI PASSIVI	ONERI patrimoniali	MOVIMENTO CAPITALI	AMMINISTRAZIONE		POLIZIA LOCALE ED IGIENE		SICUREZZA PUBBLICA		OPERE PUBBLICHE	
					Obbligat.	Facoltative	Obbligat.	Facoltative	Obbligat.	Facoltative	Obbligat.	Facoltative
41	Novara . . . . .		63 606		44 085	400	65 657	2 100	8 086	2 635	30 960	57
42	Padova . . . . .		54 196	125 730	277 976	1 899	171 758	6 853	30 238	24 079	142 789	214
43	Palermo . . . . .		686 860	890 814	434 689	18 366	838 405	31 080	231 787	50 123	499 148	550
44	Parma . . . . .		84 655	329 442	182 292	15 374	122 758		34 571		98 148	148
45	Pavia . . . . .		183 107		110 796	600	113 062	8 600	12 003	9 360	114 247	150
46	Perugia . . . . .		108 717	64 676	68 529	6 461	130 756	2 496	16 876	2 635	125 609	167
47	Pesaro . . . . .		13 911	128 292	37 705	1 746	54 973		6 594		38 515	51
48	Piacenza . . . . .		53 653	106 471	75 238	3 349	103 315	7 770	19 969	9 230	49 015	71
49	Pisa . . . . .		852 499	124 859	97 677	1 700	212 473	12 000	47 300	7 457	283 372	320
50	Porto Maurizio . . . . .		61 288	62 970	11 371	250	17 380	600	8 268		25 279	34
51	Potenza . . . . .		9 078	132 920	15 552		27 135	606	9 377		12 070	16
52	Ravenna . . . . .		168 924	83 626	93 291	1 680	130 060	11 036	36 523	1 575	213 769	250
53	Regio Calabria . . . . .		4 988	411 428	44 833	250	92 124	1 020	15 176	900	41 573	53
54	Reggio Emilia . . . . .		235 871	43 593	101 507	4 011	91 599	7 085	17 085	4 850	56 372	74
55	Roma . . . . .	1 037 944	2 255 688	584 284	677 601	269 387	2 068 024	180 626	242 294	214 150	1 680 674	1900
56	Rovigo . . . . .		12 336	13 941	31 645		52 088	8 414	7 094	4 243	19 593	25
57	Salerno . . . . .		238 020		37 223	1 900	73 382	7 860	8 600		87 763	112
58	Sassari . . . . .		41 771	148 260	37 225	3 200	148 750	3 185	9 976		110 743	142
59	Sienna . . . . .		97 130	28 746	75 561	8 500	81 415	7 039	10 681	3 200	41 044	53
60	Siracusa . . . . .		5 735	112 691	32 202	1 913	48 548	1 360	21 190		83 782	107
61	Sondrio . . . . .		14 652	10 000	12 550	800	9 409	692	2 900	1 010	46 713	59
62	Teramo . . . . .	74 547	89 964	195 568	17 593		18 485	640	8 444		24 172	31
63	Torino . . . . .		1 048 188	599 941	612 735	27 500	1 462 130	67 480	140 235	72 718	737 236	840
64	Trapani . . . . .		8 776	4 195	48 989	343	65 448	1 718	24 564	50	68 036	87
65	Treviso . . . . .		44 745	51 347	68 583	501	72 550	9 862	12 086	3 900	49 510	63
66	Udine . . . . .		79 505	181 956	65 101		84 202	4 693	15 509	7 515	82 549	103
67	Venezia . . . . .		565 762	101 131	350 281	12 323	510 166	19 548	122 692	39 329	578 051	660
68	Verona . . . . .	41 763	209 626	42 835	166 668	3 335	208 891	1 667	36 404	28 077	74 795	97
69	Vicenza . . . . .		79 592	8 744	67 360		69 250	288	12 845	21 210	65 197	85

Facciamo ora le proporzioni delle varie categorie di spese a cento lire di spesa totale; facciamo per i comuni urbani e rurali. Per ciascun titolo di spesa poi, vediamo come la proporzione al totale si decomponga nei bilanci dei comuni urbani quasi 18 per cento delle spese totali, e 24 per cento ai comuni rurali, in obbligatorie e facoltative, mentre la proporzione di 24 per cento nei secondi è fatta per il rapporto fra l'ammontare d'ogni categoria di spesa e il numero degli abitanti dei comuni capoluoghi di provincia (Tav. XIV bis).



isione in obbligatorie e facoltative per i soli comuni capoluoghi di provincia.

ISTRUZIONE PUBBLICA	CULTO		BENEFICENZA		DIVERSE		TOTALE		CONTABILITÀ SPECIALI	TOTALE	Numero d'ordine	
	Facoltative	Obbligat.	Facoltative	Obbligat.	Facoltative	Obbligat.	Facoltative	Obbligat.				Facoltative
885	13 360	4 584	.....	3 500	.....	67 317	18 705	367 700	75 032	217 613	660 345	41
164	48 742	1 000	.....	49 500	55 278	268 315	3 000	1 247 666	355 851	775 947	2 379 464	42
317	188 235	140 771	1 275	55 839	159 375	951 482	118 880	5 115 112	3 330 572	2 713 876	11 159 560	43
591	36 407	6 478	.....	10 828	62 918	158 502	26 144	1 047 265	142 843	652 112	1 842 220	44
013	10 276	.....	.....	400	31 290	199 417	32 000	846 045	100 962	312 349	1 259 356	45
107	101 525	350	.....	10 832	5 620	130 686	18 416	700 138	284 219	242 142	1 226 499	46
518	27 115	383	.....	7 128	1 865	45 625	15 341	349 644	49 152	129 705	528 501	47
774	33 724	1 050	1 020	20 800	29 312	127 576	60 117	611 861	147 672	463 749	1 223 232	48
710	20 800	435	.....	12 888	10 040	98 401	31 250	1 828 614	315 247	500 532	2 644 393	49
804	8 938	800	450	830	.....	28 137	6 200	228 127	24 447	61 001	313 575	50
914	720	462	.....	2 601	.....	15 275	2 100	248 384	243 645	16 322	508 351	51
998	80 624	.....	381	13 951	8 416	108 886	27 963	930 018	147 602	215 614	1 293 234	52
308	28 372	.....	.....	14 610	43 243	83 572	41 800	796 612	187 310	557 409	1 541 331	53
899	40 106	.....	400	.....	43 782	20 441	15 257	627 567	125 268	320 739	1 073 574	54
519	517 298	.....	792	172 168	998 795	1 082 095	478 428	10 478 381	7 593 701	5 522 232	23 594 314	55
491	13 584	173	.....	.....	14 427	18 900	4 454	177 261	55 181	73 834	306 276	56
202	19 888	.....	.....	25 982	807	65 850	250	568 022	134 383	204 958	907 363	57
755	30 410	775	.....	7 264	5 484	159 260	21 286	720 781	964 860	251 916	1 937 557	58
895	77 263	1 950	.....	33 809	23 381	175 449	28 900	569 680	165 300	519 940	1 254 920	59
287	8 486	2 295	3 082	4 513	3 356	27 796	15 380	362 139	33 577	159 286	555 002	60
139	5 320	.....	.....	500	500	13 010	490	250 863	9 212	29 117	289 192	61
036	10 748	.....	521	5 485	2 100	45 035	1 707	491 329	15 716	95 065	602 110	62
242	431 869	12 916	6 000	42 400	291 700	808 956	261 752	6 403 979	1 627 803	4 479 298	12 511 060	63
794	13 485	2 593	6 848	7 930	4 846	56 553	17 435	333 882	123 297	261 144	718 323	64
806	37 646	.....	17	.....	23 659	5 700	33 677	348 327	157 262	669 004	1 174 593	65
810	31 111	3 115	124	7 000	30 916	33 781	19 130	601 528	132 241	313 213	1 046 982	66
821	117 028	.....	2 067	302 300	298 024	198 932	68 445	2 931 214	614 975	1 692 871	5 239 060	67
414	76 775	2 085	.....	267 791	16 700	25 490	61 612	1 180 762	209 386	1 453 460	2 843 608	68
850	14 837	800	6 638	54 075	27 177	31 089	14 820	435 802	141 270	302 282	879 354	69

colore separatamente per i comuni urbani e per i rurali ed anche per l'insieme di tutti i comuni in due parti, obbligatoria e facoltativa. Così notiamo, a cagion di esempio, che le opere pubbliche sono in parte obbligatorie e parte facoltative; ma la proporzione di 18 per cento per i primi si suddivide quasi a giusta metà, secondo gli comuni, in parte obbligatoria e parte facoltativa (21.42 per cento) delle spese obbligatorie. Finalmente calcoliamo nello stesso modo le opere facoltative, distinti in urbani e rurali. Un calcolo simile facciamo separatamente per i comuni

Proporzioni delle singole categorie di spesa a cento lire di spese totali nei comuni urbani, nei rurali e nel complesso dei comuni del Regno, e ragguaglio delle spese medesime al numero degli abitanti delle due classi di comuni.

TAV. XIV.

CATEGORIE	URBANI E RURALI			URBANI			RURALI			QUOTA PER OGNI ABITANTE		
	TOTALE	Spese obbligat.	Spese facoltat.	TOTALE	Spese obbligat.	Spese facoltat.	TOTALE	Spese obbligat.	Spese facoltat.	Urbani e rurali	Urbani	Rurali
Residui passivi . . . . .	1.75	1.75	.....	2.61	2.61	.....	0.48	0.48	.....	0.33	0.94	0.05
Oneri patrimoniali . . . . .	10.18	10.18	.....	12.20	12.20	.....	7.15	7.15	.....	1.91	4.39	0.79
Movimento dei capitali . . . . .	7.87	7.87	.....	7.87	7.87	.....	7.87	7.87	.....	1.48	2.88	0.87
Spese di amministrazione . . . . .	7.63	7.27	0.36	5.05	4.74	0.31	11.48	11.04	0.44	1.44	1.81	1.25
Polizia locale ed igiene . . . . .	9.82	8.91	0.91	8.25	7.72	0.53	12.16	10.68	1.48	1.85	2.96	1.34
Sicurezza pubblica e giustizia . . . . .	1.72	1.43	0.29	1.78	1.34	0.44	1.62	1.54	0.08	0.32	0.64	0.16
Opere pubbliche . . . . .	20.31	14.42	5.89	17.81	9.72	8.09	24.03	21.42	2.61	3.82	6.40	2.64
Istruzione elementare . . . . .	8.40	6.21	2.19	6.72	4.20	2.52	10.91	9.22	1.69	1.58	2.41	1.19
Culto . . . . .	0.77	0.50	0.27	0.35	0.24	0.11	1.40	0.89	0.51	0.15	0.13	0.15
Beneficenza . . . . .	3.48	1.88	1.60	3.21	1.54	1.67	3.88	2.38	1.50	0.65	1.16	0.43
Servizi diversi . . . . .	8.03	6.45	1.58	8.35	6.40	1.95	7.56	6.54	1.02	1.51	3.00	0.83
Contabilità speciali . . . . .	20.04	.....	.....	25.80	.....	.....	11.46	.....	.....	3.76	9.27	1.26
<b>TOTALE . . . . .</b>	<b>100.00</b>	<b>.....</b>	<b>.....</b>	<b>100.00</b>	<b>.....</b>	<b>.....</b>	<b>100.00</b>	<b>.....</b>	<b>.....</b>	<b>18.80</b>	<b>35.94</b>	<b>10.99</b>

Ammontare delle singole categorie di spese per l'insieme dei comuni capoluoghi di provincie e rispettive proporzioni a cento lire di spese totali dei comuni stessi.

TAV. XIV bis.

CATEGORIE	TOTALE	OBBLIGATORIE		Facoltative	TOTALE	OBBLIGATORIE		Facoltative
		Ordinarie	Straordin.			Ordinarie	Straordin.	
Residui passivi . . . . .	7 772 864	7 772 864	.....	.....	3.46	3.46	.....	.....
Oneri patrimoniali . . . . .	81 224 074	81 224 074	.....	.....	13.90	13.90	.....	.....
Movimento dei capitali . . . . .	16 428 006	.....	16 428 006	.....	7.32	.....	7.32	.....
Spese di amministrazione . . . . .	10 372 019	9 201 284	484 535	686 200	4.62	4.10	0.22	0.30
Polizia locale ed igiene . . . . .	17 247 244	14 612 908	1 540 216	1 094 120	7.68	6.51	0.69	0.48
Sicurezza pubblica e giustizia . . . . .	4 006 864	2 706 963	92 684	1 207 217	1.79	1.21	0.04	0.54
Opere pubbliche . . . . .	36 099 363	7 478 184	9 002 952	19 618 227	16.07	3.33	4.01	8.73
Istruzione elementare . . . . .	13 328 909	7 725 062	915 779	4 688 068	5.93	3.44	0.41	2.06
Culto . . . . .	495 170	350 217	27 697	117 256	0.22	0.16	0.01	0.05
Beneficenza . . . . .	7 459 485	2 959 421	145 366	4 354 698	3.32	1.32	0.06	1.94
Servizi diversi . . . . .	19 356 972	11 957 639	2 734 354	4 664 979	8.62	5.33	1.22	2.07
<b>TOTALE . . . . .</b>	<b>163 790 970</b>	<b>95 988 616</b>	<b>31 371 589</b>	<b>36 430 765</b>	<b>72.93</b>	<b>42.76</b>	<b>13.98</b>	<b>16.19</b>
Contabilità speciali . . . . .	60 783 283	.....	.....	.....	27.07	.....	.....	.....
<b>TOTALE generale.</b>	<b>224 574 253</b>	<b>.....</b>	<b>.....</b>	<b>.....</b>	<b>100.00</b>	<b>.....</b>	<b>.....</b>	<b>.....</b>

Fra i vari titoli di spesa, prendiamo a considerare specialmente quello relativo alla pubblica istruzione, dal 1869 al 1877. Per gli ultimi due anni del periodo segniamo, accanto alla spesa gravante sui bilanci comunali, le somme provenienti da sussidi dello Stato, delle provincie o di privati oblato-ri.

**Istruzione pubblica.**

TAV. XV.

Numero d'ordine	PROVINCIE	SPESA COMUNALE									SUSSIDI dello Stato, della provincia ed offerte volontarie	
		1877	1876	1875	1874	1873	1872	1871	1870	1869	1877	1876
	Alessandria . . . . .	1 419 152	1 428 972	1 257 003	1 176 004	1 135 964	1 141 244	1 144 130	1 090 734	1 083 867	77 178	101 932
2	Ancona . . . . .	453 587	436 427	414 770	400 480	395 673	382 202	369 114	379 592	380 894	38 329	40 756
3	Aquila . . . . .	455 549	396 398	370 184	386 186	376 617	375 961	362 568	280 224	271 348	30 780	33 696
4	Arezzo . . . . .	235 115	238 784	231 494	218 356	214 778	186 858	175 168	166 224	158 742	3 800	4 400
5	Ascoli Piceno . . . . .	290 154	278 785	240 338	238 440	227 806	213 442	212 460	204 481	199 333	35 082	35 117
6	Avellino . . . . .	310 617	293 379	283 604	256 363	227 017	212 356	209 580	202 942	187 632	20 263	15 990
7	Bari . . . . .	706 869	667 704	646 175	654 553	637 802	558 268	523 634	522 153	438 038	48 535	50 983
8	Belluno . . . . .	325 699	335 162	217 185	193 826	184 329	177 904	168 695	164 937	148 976	24 500	3 850
9	Benevento . . . . .	178 191	155 060	136 907	124 358	118 638	109 305	104 572	100 735	93 358	6 021	6 800
10	Bergamo . . . . .	483 476	465 077	467 402	448 471	438 299	418 298	415 935	361 875	364 186	15 107	12 540
11	Bologna . . . . .	1 074 440	991 995	970 868	900 507	809 666	748 589	713 621	701 300	660 817	41 140	58 840
12	Brescia . . . . .	763 670	739 631	691 001	676 741	651 121	571 276	589 040	582 491	579 796	51 307	52 860
13	Cagliari . . . . .	472 308	495 936	464 085	406 187	464 253	402 500	365 738	343 547	340 832	15 950	10 650
14	Caltanissetta . . . . .	240 708	224 498	196 757	211 417	196 970	191 742	179 117	169 610	141 155	822	1 272
15	Campobasso . . . . .	330 568	394 716	228 268	218 456	213 307	188 098	176 229	155 202	149 230	24 611	24 903
16	Caserta . . . . .	855 005	714 366	687 765	628 281	607 812	589 549	562 127	550 971	540 023	24 686	37 592
17	Catania . . . . .	603 725	501 737	429 044	408 008	388 368	365 845	334 322	309 801	310 426	6 895	2 600
18	Catanzaro . . . . .	426 452	341 082	338 045	333 586	294 542	289 900	281 851	283 155	231 811	15 902	7 672
19	Chieti . . . . .	271 384	237 249	228 707	231 558	233 582	230 329	225 632	224 330	197 200	17 174	16 490
20	Como . . . . .	569 653	543 041	521 288	491 333	510 490	466 172	438 760	432 848	416 189	27 710	29 230
21	Cosenza . . . . .	281 140	238 605	230 560	243 428	243 733	212 314	166 860	175 033	169 812	2 800	400
22	Cremona . . . . .	574 907	556 022	466 233	423 842	412 419	406 013	397 973	392 703	377 249	16 850	37 685
23	Cuneo . . . . .	1 053 421	1 024 229	991 730	945 987	917 801	879 974	862 156	861 106	845 588	24 466	24 436
24	Ferrara . . . . .	464 558	459 539	447 251	403 082	397 960	382 060	371 717	361 607	341 974	1 800	2 427
25	Firenze . . . . .	1 255 033	1 276 144	1 278 805	1 370 475	1 585 077	1 162 027	1 248 037	1 125 047	817 260	26 652	24 977
26	Foggia . . . . .	507 869	512 442	502 394	463 083	450 897	446 090	383 748	332 894	300 341	41 696	29 400
27	Forlì . . . . .	431 650	399 991	394 893	356 611	363 015	349 350	329 859	302 625	292 146	11 669	10 250
28	Genova . . . . .	1 678 740	1 660 132	1 495 648	1 063 254	1 362 307	1 347 967	1 272 725	1 218 291	1 177 650	68 084	64 798
29	Girgenti . . . . .	274 788	255 247	242 758	228 428	222 130	211 512	196 756	188 735	170 058	43 361	856
30	Grosseto . . . . .	145 615	143 134	132 765	128 891	127 327	126 475	115 198	113 594	113 083	2 900	10 200
31	Lecco . . . . .	632 393	598 741	537 222	528 401	478 469	331 358	290 351	287 122	275 820	18 690	23 783
32	Livorno . . . . .	310 280	306 551	298 502	300 961	253 834	251 742	229 819	239 770	237 516	6 800	6 600
33	Lucca . . . . .	303 007	297 761	299 649	268 907	276 075	234 946	212 683	195 633	192 742	15 796	29 755
34	Macerata . . . . .	384 146	372 364	362 697	351 068	394 060	336 798	331 082	314 445	296 048	42 286	42 638
35	Mantova . . . . .	584 308	554 425	521 972	488 982	483 640	475 000	446 120	439 742	409 102	11 701	10 881
36	Massa e Carrara . . . . .	224 659	213 191	220 697	177 143	164 074	149 039	135 146	130 287	124 795	15 430	18 710
37	Messina . . . . .	584 321	496 677	416 275	395 082	394 983	348 370	307 136	304 737	274 580	22 137	10 614
38	Milano . . . . .	2 174 092	1 906 504	1 830 523	1 676 942	1 573 398	1 524 392	1 467 381	1 365 846	1 259 098	45 117	51 859
39	Modena . . . . .	387 306	407 907	341 988	335 446	322 799	309 305	297 410	288 055	276 927	10 726	18 822
40	Napoli . . . . .	1 528 174	1 368 441	1 529 105	1 419 563	1 292 790	1 316 864	1 215 074	1 294 019	1 311 435	45 250	51 235

Segue Tav. XV.

Istruzione pubblica.

Numero d'ordine	PROVINCIE	SPESA COMUNALE								SUSSIDI dello Stato, ex. a p. ed offerte volontarie		
		1877	1876	1875	1874	1873	1872	1871	1870	1869	1877	1876
41	Novara . . . . .	1 110 244	1 090 200	1 057 763	947 765	907 093	912 100	917 388	862 548	859 672	31 445	31 507
42	Padova . . . . .	592 672	578 544	557 163	520 268	491 318	488 991	444 820	433 727	474 150	10 330	27 000
43	Palermo . . . . .	945 299	854 264	833 508	704 159	700 831	668 627	646 734	606 062	593 652	7 010	72 000
44	Parma . . . . .	367 747	361 855	330 978	356 751	350 087	330 144	323 260	323 317	334 052	9 493	5 000
45	Pavia . . . . .	789 581	808 074	778 315	728 847	696 838	670 754	644 870	644 452	618 002	54 113	28 000
46	Perugia . . . . .	1 067 356	1 027 941	977 120	878 735	810 340	760 799	685 941	674 107	651 924	197 362	172 000
47	Pesaro . . . . .	366 393	358 932	338 754	323 115	305 440	277 615	266 630	262 560	252 275	33 378	24 000
48	Piacenza . . . . .	380 697	385 828	367 341	358 133	355 992	343 557	337 003	341 333	336 283	7 625	8 000
49	Pisa . . . . .	311 480	285 258	251 784	245 869	247 123	253 910	242 310	231 036	235 022	4 000	5 000
50	Porto Maurizio . . . . .	263 953	222 603	197 976	195 016	197 701	214 220	215 149	209 381	213 937	12 395	7 000
51	Potenza . . . . .	586 684	543 889	403 186	343 165	284 364	261 087	240 869	241 970	221 173	44 000	31 000
52	Ravenna . . . . .	446 073	446 097	431 905	410 715	374 480	362 312	337 569	325 995	321 406	15 758	10 000
53	Reggio Calabria . . . . .	399 956	366 358	363 089	351 210	334 430	327 984	356 731	271 086	175 199	26 483	10 000
54	Reggio Emilia . . . . .	348 124	336 023	323 221	347 373	309 014	290 576	277 710	281 457	265 578	13 866	17 000
55	Roma . . . . .	2 137 970	1 950 506	1 932 646	2 009 601	1 543 801	1 225 535	1 112 455	.....	.....	55 592	22 000
56	Rovigo . . . . .	379 896	364 771	317 468	281 099	252 288	231 174	208 119	199 516	181 869	36 356	10 000
57	Salerno . . . . .	547 509	515 178	460 137	435 788	436 373	391 643	361 492	350 519	321 917	11 948	20 000
58	Sassari . . . . .	312 471	312 590	310 517	290 310	252 508	229 266	224 210	217 454	220 068	13 366	14 000
59	Siena . . . . .	269 355	249 055	256 423	235 679	208 029	221 553	189 483	165 582	157 692	8 594	4 000
60	Siracusa . . . . .	254 717	222 976	208 749	200 017	188 510	189 696	196 813	211 897	183 376	2 300	2 000
61	Sondrio . . . . .	298 658	315 264	269 019	129 826	118 374	115 389	108 289	110 347	109 008	6 435	2 000
62	Teramo . . . . .	163 552	159 590	157 305	155 699	140 268	143 346	135 215	124 132	114 388	1 710	6 000
63	Torino . . . . .	2 547 477	2 563 730	2 810 140	2 055 667	1 930 946	1 850 242	1 984 015	1 761 900	1 746 315	39 811	22 000
64	Trapani . . . . .	284 695	269 842	263 865	263 618	254 237	238 094	225 166	217 816	204 307	10 669	11 000
65	Treviso . . . . .	615 462	660 863	558 461	493 929	472 588	458 202	428 897	429 580	359 730	24 639	10 000
66	Udine . . . . .	571 777	538 921	536 425	512 222	490 809	459 497	438 553	458 275	410 131	5 200	5 000
67	Venezia . . . . .	607 827	604 091	566 373	576 982	532 320	532 685	488 384	498 725	458 795	5 900	7 000
68	Verona . . . . .	670 324	647 676	555 983	528 851	508 695	451 610	449 314	421 944	418 121	18 927	26 000
69	Vicenza . . . . .	481 026	447 300	480 213	411 547	389 383	355 054	369 905	323 948	310 010	8 809	10 000
	TOTALE . . . . .	42 320 204	40 412 093	38 453 384	35 469 594	34 118 900	31 872 026	30 681 798	28 359 109	26 905 119	1 718 180	1 882 000

Nella tavola seguente (N. XVI) istituimo il parallelo fra le entrate e le spese comunali, escluse le contabilità speciali, per tutti i comuni di ogni compartimento, e vediamo in quali proporzioni siano le entrate ordinarie al totale delle spese, distinguendo i comuni urbani dai rurali. Ciò facciamo per gli otto anni dal 1870 al 1877.

TAV. XVI Parallelo fra le entrate e le spese comunali per compartimenti dal 1870 al 1877.

ANNI	TOTALE DELLE ENTRATE (escluse le contabilità speciali)			ENTRATE ORDINARIE (comprese le sovrimposte)			TOTALE DELLE SPESE (escluse le contabilità speciali)			Per ogni 100 lire di spesa, quanto contribuiscono le entrate ordinarie comp. le sovrimp.		
	TOTALE	Urbani	Rurali	TOTALE	Urbani	Rurali	TOTALE	Urbani	Rurali	Tot.	Urb.	Rur.

**PIEMONTE.**

1877 . . . . .	35 572 699	14 895 988	20 676 711	29 892 918	13 396 768	16 496 145	36 177 566	14 915 070	21 262 496	82.62	89.82	77.58
1876 . . . . .	35 541 044	14 921 186	20 619 858	28 870 521	12 673 379	16 197 142	35 979 504	14 800 080	21 179 424	80.24	85.63	76.48
1875 . . . . .	34 416 650	15 594 721	18 821 929	27 196 641	11 660 621	15 536 020	35 010 915	15 619 186	19 391 729	77.68	74.65	80.11
1874 . . . . .	36 315 256	17 881 227	18 434 029	29 178 147	13 983 150	15 194 997	37 197 388	17 930 064	19 267 324	78.44	77.98	78.86
1873 . . . . .	33 850 861	17 031 614	16 819 247	26 800 880	12 952 849	13 848 031	35 091 262	16 820 859	18 270 403	76.37	77.00	75.79
1872 . . . . .	30 314 853	14 197 247	16 147 606	25 754 514	12 427 537	13 326 977	32 536 196	14 111 727	18 424 469	79.15	88.06	72.33
1871 . . . . .	28 836 138	13 308 960	15 527 178	24 642 611	11 822 095	12 820 516	31 246 522	13 522 079	17 724 443	78.86	87.42	72.83
1870 . . . . .	30 168 811	13 852 192	16 316 619	25 781 536	12 192 533	13 589 003	31 355 604	13 846 019	17 509 585	82.22	88.06	77.67

**LIGURIA.**

1877 . . . . .	18 675 269	12 832 387	5 842 882	13 377 102	9 867 509	3 509 593	18 806 368	12 869 925	5 936 443	71.13	76.67	59.12
1876 . . . . .	36 303 577	30 685 685	5 617 892	12 244 730	8 811 486	3 433 244	37 005 496	31 242 038	5 763 458	33.09	28.20	59.57
1875 . . . . .	19 006 054	13 809 310	5 196 744	13 854 974	10 437 566	3 417 408	19 189 982	13 826 219	5 363 763	72.19	75.50	63.71
1874 . . . . .	15 236 215	11 129 431	4 106 784	10 717 128	7 752 080	2 965 048	14 829 416	10 563 646	4 265 770	72.78	73.38	69.51
1873 . . . . .	14 868 863	10 365 270	4 503 593	11 622 929	8 384 070	3 238 859	14 650 207	10 021 514	4 628 693	79.34	83.66	69.97
1872 . . . . .	14 261 472	9 524 898	4 736 574	10 626 443	7 444 416	3 182 027	14 465 448	9 644 530	4 820 918	73.46	77.19	66.01
1871 . . . . .	14 587 614	10 570 318	4 017 296	10 761 050	7 577 563	3 173 487	14 973 713	10 659 469	4 314 244	71.80	71.08	73.55
1870 . . . . .	18 146 720	13 835 698	4 311 022	10 106 768	6 960 605	3 146 163	18 421 815	13 952 568	4 469 247	64.86	49.88	70.39

**LOMBARDIA.**

1877 . . . . .	46 814 248	21 835 330	24 978 918	38 808 190	16 441 994	22 366 196	47 039 882	21 916 348	25 123 534	82.50	75.02	89.02
1876 . . . . .	46 787 263	21 756 492	25 030 771	38 610 946	16 232 360	22 378 586	47 051 360	21 784 446	25 266 914	82.06	74.70	88.56
1875 . . . . .	47 834 655	23 128 708	24 655 947	37 490 351	15 599 252	21 891 099	47 873 572	23 161 733	24 711 839	79.15	67.35	88.58
1874 . . . . .	42 591 984	18 544 564	24 047 420	36 594 100	14 932 742	21 661 358	44 275 460	19 616 991	24 658 469	82.65	76.12	87.84
1873 . . . . .	37 888 297	14 790 130	23 098 167	33 988 746	12 934 918	21 053 828	41 746 945	17 785 719	23 961 226	81.41	72.73	87.87
1872 . . . . .	41 986 754	19 420 419	22 566 335	35 744 641	14 806 159	20 938 482	44 551 443	20 293 904	24 257 539	80.23	72.97	86.31
1871 . . . . .	38 471 209	16 470 587	22 000 622	33 458 291	13 479 473	19 978 818	40 647 723	16 714 678	23 933 045	82.31	80.64	83.48
1870 . . . . .	40 768 538	17 058 133	23 710 405	36 076 583	14 020 662	22 055 921	41 711 439	17 646 979	24 064 460	86.49	79.45	91.65

**VENETO.**

1877 . . . . .	32 371 205	9 670 797	22 700 408	29 610 509	9 390 834	20 219 675	32 506 333	9 659 811	22 846 522	90.78	97.21	88.50
1876 . . . . .	31 971 222	9 642 354	22 328 868	28 985 489	9 096 555	19 888 934	31 766 126	9 538 118	22 228 008	91.24	95.37	89.48
1875 . . . . .	32 288 416	10 255 329	22 033 087	28 873 948	9 119 746	19 754 202	32 064 670	10 226 698	21 837 972	90.04	89.17	90.55
1874 . . . . .	33 204 932	10 320 837	22 974 095	29 734 112	8 925 787	20 808 325	32 844 912	10 215 514	22 629 398	90.53	87.37	91.95
1873 . . . . .	33 014 010	11 574 903	21 439 107	28 640 682	9 069 452	19 571 230	32 671 304	11 847 392	20 823 912	87.66	76.55	93.98
1872 . . . . .	30 136 427	11 311 241	18 825 186	27 938 275	10 715 084	17 223 191	30 165 738	11 375 403	18 790 335	92.61	94.20	91.66
1871 . . . . .	28 275 823	10 480 145	17 795 678	25 817 656	10 086 313	15 731 343	27 738 852	10 680 917	17 057 935	93.07	94.43	92.22
1870 . . . . .	27 490 974	10 762 823	16 728 151	25 885 479	10 521 946	15 363 533	26 785 554	10 541 833	16 243 721	96.64	99.81	94.58

**EMILIA.**

1877 . . . . .	28 302 915	14 256 849	14 046 066	24 308 550	12 001 764	12 306 786	28 267 777	14 267 066	14 000 711	85.99	84.12	87.90
1876 . . . . .	27 950 430	14 045 963	13 904 468	23 977 896	11 807 361	12 170 535	27 960 028	14 062 103	13 897 925	85.76	83.96	87.57
1875 . . . . .	27 821 588	13 427 730	14 393 858	23 374 767	11 229 793	12 144 974	27 832 938	13 457 989	14 374 949	83.98	83.44	84.40
1874 . . . . .	26 483 374	13 027 794	13 405 580	23 822 114	11 714 133	12 107 981	27 006 003	13 343 329	13 662 677	88.21	87.79	88.62
1873 . . . . .	24 929 548	12 099 693	12 829 855	22 782 795	11 304 552	11 478 243	25 397 332	12 241 867	13 155 465	89.71	92.34	87.24
1872 . . . . .	24 395 845	11 756 957	12 638 888	22 193 048	10 950 295	11 242 753	25 161 392	12 013 422	13 147 970	88.20	91.15	85.51
1871 . . . . .	22 891 155	11 882 621	11 008 534	20 748 197	10 298 325	10 449 872	23 473 151	11 926 775	11 546 376	88.39	86.34	90.50
1870 . . . . .	22 094 095	11 155 785	10 938 310	20 189 214	9 654 085	10 485 129	22 130 049	11 139 057	10 990 992	91.00	86.67	95.39

Segue Tav. XVI. Parallelo fra le entrate e le spese comunali per compartimenti dal 1870 al 1877.

ANNI	TOTALE DELLE ENTRATE (escluse le contabilità speciali)			ENTRATE ORDINARIE (comprese le sovrimposte)			TOTALE DELLE SPESE (escluse le contabilità speciali)			Per ogni 100 lire di spesa, quanto contribuiscono le entrate ordinarie comp. le sovrimp.		
	TOTALE	Urbani	Rurali	TOTALE	Urbani	Rurali	TOTALE	Urbani	Rurali	Tot.	Urb.	Rur.
<b>UMBRIA.</b>												
1877 . . . . .	8 424 436	3 413 359	5 011 067	5 875 379	2 319 179	3 556 200	8 413 627	3 366 466	5 027 161	69.83	68.48	70.74
1876 . . . . .	7 829 701	2 895 140	4 934 561	5 870 209	2 369 870	3 500 339	7 808 500	2 866 315	4 942 185	75.18	62.68	70.82
1875 . . . . .	7 268 715	2 851 849	4 416 866	6 023 082	2 587 743	3 435 290	7 233 744	2 819 216	4 414 528	83.26	91.79	77.81
1874 . . . . .	6 981 227	3 041 120	3 940 107	5 731 589	2 330 315	3 401 274	7 102 992	3 027 212	4 075 780	80.69	76.97	83.65
1873 . . . . .	6 919 780	3 188 676	3 731 104	5 711 798	2 424 967	3 286 831	6 953 352	3 112 908	3 840 444	82.14	80.10	80.64
1872 . . . . .	6 719 329	2 888 261	3 831 068	5 380 239	2 195 571	3 184 668	6 726 216	2 862 726	3 863 490	79.98	75.69	82.43
1871 . . . . .	5 755 441	2 268 561	3 486 880	4 968 210	1 998 294	2 969 916	5 787 620	2 250 431	3 537 190	85.84	83.79	83.96
1870 . . . . .	5 605 048	2 210 681	3 394 367	4 906 371	1 972 172	2 934 199	5 642 202	2 184 327	3 457 875	86.95	90.29	84.55
<b>MARCHE.</b>												
1877 . . . . .	11 531 275	3 651 642	7 879 633	9 847 403	3 281 541	6 565 862	11 538 915	3 651 641	7 887 274	85.34	89.86	83.24
1876 . . . . .	11 160 845	3 445 573	7 715 272	9 548 538	3 119 355	6 435 178	11 159 845	3 445 573	7 714 272	85.56	90.36	83.42
1875 . . . . .	11 069 721	3 670 076	7 399 645	9 848 575	3 285 859	6 562 716	11 062 748	3 670 026	7 392 722	89.02	89.53	88.77
1874 . . . . .	10 974 833	3 318 374	7 656 459	9 095 330	2 826 521	6 268 809	11 742 511	3 876 915	7 865 596	77.45	72.91	79.70
1873 . . . . .	11 188 552	3 596 199	7 592 353	9 959 710	2 783 364	6 226 346	11 494 615	3 716 395	7 778 220	77.94	73.55	80.05
1872 . . . . .	10 062 032	4 044 900	6 040 132	8 356 527	2 890 655	5 465 872	10 408 528	4 192 942	6 215 586	80.28	68.94	87.35
1871 . . . . .	9 737 139	3 840 419	5 896 720	8 314 751	2 871 711	5 443 040	9 816 618	3 879 769	5 936 844	84.70	71.01	91.82
1870 . . . . .	9 732 961	3 666 617	6 066 344	8 343 252	2 925 605	5 417 647	9 824 659	3 712 584	6 112 075	84.41	78.80	83.77
<b>TOSCANA.</b>												
1877 . . . . .	48 128 715	26 808 647	16 325 068	31 398 090	19 363 510	12 034 580	43 128 045	26 803 647	16 324 398	72.80	72.24	73.77
1876 . . . . .	44 888 883	30 012 685	14 870 198	30 961 400	19 082 001	11 879 399	44 854 612	30 012 685	14 841 927	69.02	63.57	80.04
1875 . . . . .	44 916 334	29 693 782	15 222 552	30 204 936	18 220 085	11 984 851	44 848 679	29 692 424	15 156 255	67.35	61.36	79.87
1874 . . . . .	53 550 716	38 684 822	14 865 894	30 261 824	17 924 540	12 337 284	53 984 902	38 899 656	15 085 246	56.05	46.08	61.73
1873 . . . . .	74 585 061	58 932 379	15 652 682	31 418 220	18 598 263	12 819 957	74 697 364	59 255 900	15 441 404	42.06	31.38	62.82
1872 . . . . .	59 250 989	45 076 888	14 174 101	29 479 622	17 927 338	11 552 284	60 901 322	46 434 663	14 466 659	48.40	38.61	72.55
1871 . . . . .	56 163 171	43 409 211	12 753 960	27 246 949	16 550 687	10 796 262	56 284 330	43 604 459	12 679 871	48.58	37.95	53.14
1870 . . . . .	55 881 980	43 335 419	12 346 561	26 419 221	15 997 933	10 421 288	55 860 528	43 455 073	12 405 455	47.29	36.81	64.81
<b>ROMA.</b>												
1877 . . . . .	28 719 218	21 069 320	7 649 898	19 062 590	13 102 207	5 960 383	28 822 457	21 193 174	629 288	66.13	61.82	78.12
1876 . . . . .	28 223 886	20 391 568	7 832 276	18 684 372	12 747 424	5 936 938	28 331 425	20 527 813	7 803 612	65.94	62.09	76.67
1875 . . . . .	27 689 872	20 547 344	7 142 028	18 409 946	12 746 954	5 662 992	27 951 092	20 832 156	7 118 936	65.86	61.19	75.74
1874 . . . . .	26 129 714	18 948 048	7 188 666	17 925 517	12 086 144	5 839 373	26 585 471	19 349 633	7 235 838	67.42	62.46	69.70
1873 . . . . .	35 674 793	29 001 218	6 673 575	16 086 062	10 242 670	5 843 392	36 172 625	29 642 342	6 530 283	44.47	34.55	68.46
1872 . . . . .	25 250 451	19 047 676	6 202 775	15 344 581	9 939 611	5 404 970	24 498 058	18 208 622	6 289 436	62.63	54.58	65.36
1871 . . . . .	13 549 157	7 947 972	5 601 185	10 843 102	5 876 831	4 966 271	16 891 598	11 221 451	5 670 147	64.19	52.37	67.54
1870 . . . . .	.....	.....	.....	.....	.....	.....	.....	.....	.....	.....	.....	.....
<b>NAPOLITANO.</b>												
1877 . . . . .	102 489 647	63 314 851	39 174 796	60 042 850	31 881 251	28 161 599	103 076 795	63 212 440	39 864 355	58.25	50.43	70.64
1876 . . . . .	83 725 191	45 660 087	38 065 154	58 191 078	30 630 551	27 560 527	83 977 066	45 722 077	38 255 009	69.29	66.99	72.04
1875 . . . . .	82 550 586	47 485 420	35 115 166	59 392 043	32 784 523	26 607 520	82 094 978	47 241 000	34 853 978	72.84	69.39	76.34
1874 . . . . .	76 780 666	43 655 623	33 075 043	62 890 901	36 048 954	26 841 947	77 163 399	44 008 162	33 160 237	81.63	81.92	80.94
1873 . . . . .	80 596 489	48 575 890	32 020 599	57 132 965	31 664 294	25 468 671	80 188 322	43 040 680	32 147 752	71.24	65.91	72.22
1872 . . . . .	76 709 724	45 770 446	30 939 278	53 755 708	29 229 327	24 526 371	76 141 055	45 845 618	30 295 439	70.60	63.75	80.85
1871 . . . . .	65 760 094	37 469 824	28 290 270	53 387 866	30 118 600	23 269 266	65 861 420	37 753 432	28 107 988	81.06	79.78	82.72
1870 . . . . .	70 802 268	42 724 863	27 877 400	47 430 397	24 566 912	22 863 485	70 943 716	43 608 671	27 335 045	66.85	56.53	83.64

Segue Tav. XVI. Parallelo fra le entrate e le spese comunali per compartimenti dal 1870 al 1877.

ANNI	TOTALE DELLE ENTRATE (escluse le contabilità speciali)			ENTRATE ORDINARIE (comprese le sovrimposte)			TOTALE DELLE SPESE (escluse le contabilità speciali)			Per ogni 100 lire di spesa, quanto contribuiscono le entrate ordinarie comp. le sovrimp.		
	TOTALE	Urbani	Rurali	TOTALE	Urbani	Rurali	TOTALE	Urbani	Rurali	Tot.	Urb.	Rur.

SICILIA.

1877 . . . . .	34 637 816	27 948 469	6 688 847	25 957 694	21 267 850	4 689 844	34 718 407	28 076 463	6 641 944	74.76	75.74	70.61
1876 . . . . .	30 727 077	23 979 091	6 747 986	25 501 171	20 665 045	4 836 126	30 875 039	24 150 079	6 724 960	82.60	85.57	71.91
1875 . . . . .	29 520 957	23 588 022	5 932 935	25 384 769	20 744 573	4 640 196	29 410 777	23 658 576	5 752 201	86.31	87.67	80.67
1874 . . . . .	28 186 839	22 868 816	5 318 023	26 214 107	21 535 373	4 678 734	28 085 197	22 710 380	5 374 817	93.34	94.82	87.04
1873 . . . . .	28 842 752	23 883 075	4 959 677	26 143 126	21 549 592	4 593 534	28 597 691	23 560 681	5 037 010	91.42	91.46	91.19
1872 . . . . .	26 737 705	22 023 387	4 714 318	23 270 227	18 885 759	4 384 468	27 161 317	22 044 754	5 116 563	85.67	85.67	85.69
1871 . . . . .	25 406 405	20 570 913	4 835 492	22 539 923	18 201 883	4 338 040	25 596 942	20 674 494	4 922 448	88.05	88.04	88.18
1870 . . . . .	24 081 236	19 016 574	5 064 662	21 367 859	17 100 805	4 266 554	24 348 674	19 194 498	5 154 176	87.75	89.09	82.80

SARDEGNA.

1877 . . . . .	10 509 415	3 746 471	6 762 944	6 802 882	2 177 285	4 625 647	10 415 140	3 784 775	6 630 365	65.31	57.52	69.76
1876 . . . . .	9 875 589	2 956 546	6 919 043	6 451 480	1 778 143	4 673 337	9 868 665	2 950 650	6 918 015	65.38	60.27	67.55
1875 . . . . .	7 322 863	2 261 640	5 061 223	5 378 512	1 747 571	3 630 941	7 372 739	2 269 614	5 103 125	72.95	76.99	71.15
1874 . . . . .	7 457 238	2 198 378	5 258 860	5 698 780	1 722 703	3 976 077	7 599 194	2 205 053	5 394 141	74.99	78.12	73.71
1873 . . . . .	7 729 686	2 643 334	5 086 352	5 920 631	2 084 515	3 836 116	7 734 968	2 723 932	5 011 036	76.54	76.53	76.55
1872 . . . . .	7 299 212	2 435 227	4 863 985	5 323 461	1 558 143	3 765 318	7 446 290	2 489 522	4 956 768	71.49	62.59	75.96
1871 . . . . .	6 667 932	2 168 514	4 499 418	5 016 264	1 600 325	3 415 939	7 045 129	2 220 353	4 824 776	71.20	72.08	70.80
1870 . . . . .	6 161 909	1 634 651	4 527 258	5 143 081	1 506 882	3 636 199	6 192 771	1 570 364	4 622 407	83.05	95.95	78.66

REGNO.

1877 . . . . .	401 176 348	223 439 110	177 737 238	294 984 152	154 491 642	140 492 510	402 911 312	223 736 826	179 174 486	73.21	69.05	78.41
1876 . . . . .	394 978 658	220 392 308	174 586 350	287 897 805	149 007 559	138 890 246	396 637 696	221 101 977	175 535 719	72.58	67.39	79.12
1875 . . . . .	371 705 911	206 313 931	165 391 980	285 432 494	150 164 285	135 268 209	371 946 835	206 474 838	165 471 997	76.74	72.72	81.75
1874 . . . . .	363 882 994	203 617 034	160 265 960	287 863 649	151 782 442	136 081 207	368 416 848	205 741 555	162 675 293	78.13	73.77	83.65
1873 . . . . .	390 088 692	235 682 381	154 406 311	275 208 544	143 943 506	131 265 038	395 395 997	238 770 149	156 625 848	69.60	60.28	83.81
1872 . . . . .	353 144 793	207 494 547	145 650 246	263 167 236	138 969 905	124 197 331	360 163 003	209 517 831	150 645 172	73.07	66.33	82.44
1871 . . . . .	316 101 278	180 388 045	135 713 233	247 834 870	130 482 100	117 352 770	325 363 613	185 108 297	140 255 316	76.17	70.68	83.67
1870 . . . . .	310 534 535	179 253 436	131 281 099	231 599 331	117 420 140	114 179 191	313 277 011	180 851 973	132 425 038	73.92	64.92	86.22

Nella tavola XVII raccogliamo, per ogni provincia e per compartimenti, dal 1870 in poi, l'ammontare delle imposte erariali risultanti dai riepiloghi dei ruoli principali e suppletivi posti in riscossione nell'anno 1877, che ci fu comunicato dal Ministero delle Finanze, e delle sovrimposte comunali e provinciali, distinguendo le une e le altre secondo che gravano sui terreni o sui fabbricati; l'importo del dazio consumo, tanto governativo che comunale, per tutti i comuni di ogni provincia; indi le cifre complessive dei bilanci attivi e passivi (comprese le contabilità speciali), tanto per l'insieme dei comuni, quanto per i soli capoluoghi.

Segue Tav. XVI. Parallelo fra le entrate e le spese comunali per compartimenti dal 1870 al 1877.

ANNI	TOTALE DELLE ENTRATE (escluse le contabilità speciali)			ENTRATE ORDINARIE (comprese le sovrimposte)			TOTALE DELLE SPESE (escluse le contabilità speciali)			Per ogni 100 lire di spesa, quanto contribuiscono le entrate ordinarie comp. le sovrimp.		
	TOTALE	Urbani	Rurali	TOTALE	Urbani	Rurali	TOTALE	Urbani	Rurali	Tot.	Urb.	Rur.
<b>UMBRIA.</b>												
1877 . . . . .	8 424 426	3 413 359	5 011 067	5 875 379	2 319 179	3 556 200	8 413 627	3 386 466	5 027 161	89.83	68.48	70.74
1876 . . . . .	7 829 701	2 895 140	4 934 561	5 870 209	2 369 870	3 500 339	7 808 500	2 866 315	4 942 185	75.18	62.67	70.92
1875 . . . . .	7 268 715	2 851 849	4 416 866	6 023 032	2 587 742	3 435 290	7 233 744	2 819 216	4 414 528	83.26	91.79	77.81
1874 . . . . .	6 981 227	2 041 120	3 940 107	5 731 589	2 390 815	3 401 274	7 102 992	3 027 212	4 075 780	80.69	76.97	83.65
1873 . . . . .	6 910 780	3 188 676	3 721 104	5 711 798	2 424 967	3 286 831	6 953 352	3 112 908	3 840 444	82.14	80.10	80.64
1872 . . . . .	6 719 329	2 888 261	3 831 068	5 390 239	2 195 571	3 184 668	6 726 216	2 862 726	3 863 490	79.98	76.69	82.43
1871 . . . . .	5 755 441	2 268 561	3 486 880	4 968 210	1 998 294	2 969 916	5 787 620	2 250 421	3 537 199	85.84	88.79	83.36
1870 . . . . .	5 605 048	2 210 681	3 394 367	4 906 371	1 972 172	2 934 199	5 642 202	2 184 327	3 457 875	86.95	90.29	84.55
<b>MARCHE.</b>												
1877 . . . . .	11 581 275	3 651 642	7 879 633	9 847 403	3 281 541	6 565 862	11 538 915	3 651 641	7 887 274	85.34	89.86	83.24
1876 . . . . .	11 160 845	3 445 573	7 715 272	9 548 533	3 113 355	6 435 178	11 159 845	3 445 573	7 714 272	85.56	90.36	83.42
1875 . . . . .	11 069 721	3 670 076	7 399 645	9 848 575	3 285 859	6 562 716	11 062 748	3 670 026	7 392 722	89.02	89.53	88.77
1874 . . . . .	10 974 833	3 318 374	7 656 459	9 095 330	2 826 521	6 268 809	11 742 511	3 876 915	7 865 596	77.45	72.91	79.70
1873 . . . . .	11 168 552	3 596 199	7 592 353	8 959 710	2 783 364	6 226 346	11 494 615	3 716 395	7 778 220	77.94	73.55	80.05
1872 . . . . .	10 082 032	4 044 900	6 040 132	8 356 527	2 890 655	5 465 872	10 408 528	4 192 942	6 215 586	80.28	68.94	87.33
1871 . . . . .	9 737 139	3 840 419	5 896 720	8 314 751	2 871 711	5 443 040	9 816 613	3 879 769	5 936 844	84.70	71.01	91.42
1870 . . . . .	9 732 961	3 686 617	6 066 344	8 343 252	2 925 605	5 417 647	9 824 659	3 712 584	6 112 075	84.41	78.80	87.77
<b>TOSCANA.</b>												
1877 . . . . .	43 128 715	26 803 647	16 325 068	31 398 090	19 363 510	12 034 580	43 128 045	26 803 647	16 324 398	72.80	72.24	73.77
1876 . . . . .	44 882 883	30 012 685	14 870 198	30 961 400	19 082 001	11 879 399	44 854 612	30 012 685	14 841 927	69.02	63.57	80.04
1875 . . . . .	44 916 334	29 693 782	15 222 552	30 204 936	18 220 085	11 984 851	44 848 679	29 692 424	15 156 255	67.35	61.36	79.67
1874 . . . . .	53 550 716	38 684 822	14 865 894	30 261 824	17 924 540	12 337 284	53 984 902	38 899 656	15 085 246	56.05	46.08	81.73
1873 . . . . .	74 585 061	58 932 379	15 652 682	31 418 220	18 598 263	12 819 957	74 697 364	59 255 960	15 441 404	42.06	31.38	83.02
1872 . . . . .	59 250 989	45 076 888	14 174 101	29 479 622	17 927 338	11 552 284	60 901 322	46 434 663	14 466 659	48.40	38.61	79.56
1871 . . . . .	56 163 171	43 409 211	12 753 960	27 346 949	16 550 687	10 796 262	56 284 330	43 604 459	12 679 871	48.58	37.95	83.14
1870 . . . . .	55 681 980	43 335 419	12 346 561	26 419 291	15 997 933	10 421 358	55 860 528	43 455 073	12 405 455	47.29	36.81	84.01
<b>ROMA.</b>												
1877 . . . . .	28 719 213	21 069 320	7 649 898	19 062 590	13 102 207	5 960 383	28 822 457	21 193 174	6 299 283	66.13	61.82	73.12
1876 . . . . .	28 223 886	20 391 558	7 832 328	18 684 372	12 747 484	5 936 888	28 331 425	20 527 813	7 803 612	65.94	62.09	76.61
1875 . . . . .	27 989 372	20 547 344	7 442 028	18 409 946	12 746 954	5 662 992	27 951 092	20 832 156	7 118 936	65.86	61.19	72.52
1874 . . . . .	26 129 714	18 946 048	7 183 666	17 925 517	12 086 144	5 839 373	26 585 471	19 349 633	7 235 838	67.42	62.46	69.73
1873 . . . . .	35 674 793	29 001 218	6 673 575	16 086 062	10 242 670	5 843 392	36 172 625	29 642 342	6 530 283	44.47	34.55	88.46
1872 . . . . .	25 250 451	19 047 676	6 202 775	15 344 531	9 939 611	5 404 920	24 498 058	18 206 622	6 291 436	62.63	54.58	85.33
1871 . . . . .	13 549 157	7 947 972	5 601 185	10 843 102	5 876 831	4 966 271	16 891 598	11 221 451	5 670 147	64.19	52.37	87.56
1870 . . . . .	.....	.....	.....	.....	.....	.....	.....	.....	.....	.....	.....	.....
<b>NAPOLETANO.</b>												
1877 . . . . .	102 489 647	63 314 851	39 174 796	80 042 850	31 881 251	28 161 599	103 076 795	63 212 440	39 864 355	58.25	50.43	70.74
1876 . . . . .	83 725 191	45 680 087	38 065 154	58 191 078	30 630 551	27 560 527	83 977 086	45 722 077	38 255 009	69.29	66.99	72.04
1875 . . . . .	82 550 586	47 435 420	35 115 166	59 392 043	32 784 523	26 607 520	82 094 978	47 241 000	34 853 978	72.34	69.39	76.34
1874 . . . . .	76 780 666	43 655 623	33 075 043	62 890 901	36 048 954	26 841 947	77 163 399	44 003 162	33 160 237	81.63	81.92	80.34
1873 . . . . .	80 596 489	48 575 890	32 020 599	57 132 965	31 664 294	25 468 671	80 188 322	43 040 580	32 147 752	71.24	65.91	79.22
1872 . . . . .	76 709 724	45 770 446	30 939 278	53 755 708	29 229 337	24 526 371	76 141 055	45 845 616	30 295 439	70.60	63.75	80.27
1871 . . . . .	65 760 094	37 469 824	28 290 270	53 387 866	30 118 600	23 269 266	65 861 420	37 753 432	28 107 988	81.06	79.78	82.73
1870 . . . . .	70 802 268	42 724 663	27 877 400	47 430 397	24 566 912	22 863 485	70 943 716	43 608 671	27 335 045	68.85	56.33	83.64



Segue Tav. XVI. Parallelo fra le entrate e le spese comunali per compartimenti dal 1870 al 1877.

ANNI	TOTALE DELLE ENTRATE (escluse le contabilità speciali)			ENTRATE ORDINARIE (comprese le sovrimposte)			TOTALE DELLE SPESE (escluse le contabilità speciali)			Per ogni 100 lire di spesa, quanto contribuiscono le entrate ordinarie comp. le sovrimp.		
	TOTALE	Urbani	Rurali	TOTALE	Urbani	Rurali	TOTALE	Urbani	Rurali	Tot.	Urb.	Rur.

SICILIA.

1877 . . . . .	34 637 316	27 948 469	6 688 847	25 957 694	21 267 850	4 689 844	34 718 407	28 076 463	6 641 944	74.76	75.74	70.61
1876 . . . . .	30 727 077	23 979 091	6 747 986	25 501 171	20 665 045	4 836 126	30 875 039	24 150 079	6 724 960	82.80	85.57	71.91
1875 . . . . .	29 520 957	23 588 022	5 932 935	25 384 769	20 744 573	4 640 196	29 410 777	23 658 576	5 752 201	86.31	87.67	80.67
1874 . . . . .	28 186 839	22 868 816	5 318 023	26 214 107	21 535 373	4 678 734	28 085 197	22 710 380	5 374 817	93.34	94.82	87.04
1873 . . . . .	28 842 752	23 883 075	4 959 677	26 143 126	21 549 592	4 593 534	28 597 691	23 560 681	5 037 010	91.42	91.46	91.19
1872 . . . . .	26 737 705	22 023 387	4 714 318	23 270 227	18 885 759	4 384 468	27 161 317	22 044 754	5 116 563	85.67	85.67	85.69
1871 . . . . .	25 406 405	20 570 913	4 835 492	22 539 923	18 201 883	4 338 040	25 506 942	20 674 494	4 832 448	88.05	88.04	88.13
1870 . . . . .	24 081 236	19 016 574	5 064 662	21 367 359	17 100 805	4 266 554	24 348 674	19 194 498	5 154 176	87.75	89.09	82.80

SARDEGNA.

1877 . . . . .	10 509 415	3 746 471	6 762 944	6 802 882	2 177 235	4 625 647	10 415 140	3 784 775	6 630 365	65.31	57.52	69.76
1876 . . . . .	9 875 589	2 956 546	6 919 043	6 451 480	1 778 143	4 673 337	9 868 665	2 950 650	6 918 015	65.38	60.27	67.55
1875 . . . . .	7 322 863	2 261 640	5 061 223	5 378 512	1 747 571	3 630 941	7 372 739	2 269 614	5 103 125	72.95	76.99	71.15
1874 . . . . .	7 457 238	2 198 378	5 258 860	5 698 780	1 722 703	3 976 077	7 599 194	2 205 053	5 394 141	74.99	78.12	73.71
1873 . . . . .	7 729 686	2 643 334	5 086 352	5 920 631	2 084 515	3 836 116	7 734 968	2 723 932	5 011 036	76.54	76.53	76.55
1872 . . . . .	7 299 212	2 435 227	4 863 985	5 323 461	1 558 143	3 765 318	7 446 290	2 489 522	4 956 768	71.49	62.59	75.96
1871 . . . . .	6 667 932	2 168 514	4 499 418	5 016 264	1 600 325	3 415 939	7 045 129	2 220 353	4 824 776	71.20	72.08	70.80
1870 . . . . .	6 161 909	1 634 651	4 527 258	5 143 081	1 506 882	3 636 199	6 192 771	1 570 364	4 622 407	83.05	95.95	78.66

REGNO.

1877 . . . . .	401 176 348	223 439 110	177 737 238	294 984 152	154 491 642	140 492 510	402 911 312	223 736 826	179 174 486	73.21	69.05	78.41
1876 . . . . .	394 978 658	220 392 308	174 586 350	287 897 805	149 007 559	138 890 246	396 637 696	221 101 977	175 535 719	72.58	67.39	79.12
1875 . . . . .	371 705 911	206 313 931	165 391 980	285 432 494	150 164 285	135 268 209	371 946 835	206 474 838	165 471 997	76.74	72.72	81.75
1874 . . . . .	363 882 994	203 617 034	160 265 960	287 863 649	151 782 442	136 081 207	368 416 848	205 741 555	162 675 293	78.13	73.77	83.65
1873 . . . . .	390 088 692	235 682 381	154 406 311	275 208 544	143 943 506	131 265 038	395 395 997	238 770 149	156 625 848	69.60	60.28	83.81
1872 . . . . .	353 144 793	207 494 547	145 650 246	263 167 236	138 969 905	124 197 331	360 163 003	209 517 831	150 645 172	73.07	66.33	82.44
1871 . . . . .	316 101 278	180 388 045	135 713 233	247 834 870	130 482 100	117 352 770	325 363 613	185 108 297	140 255 316	76.17	70.68	83.67
1870 . . . . .	310 534 535	179 253 436	131 281 099	231 599 331	117 420 140	114 179 191	313 277 011	180 851 973	132 425 038	73.92	64.92	86.22

Nella tavola XVII raccogliamo, per ogni provincia e per compartimenti, dal 1870 in poi, l'ammontare delle imposte erariali risultanti dai riepiloghi dei ruoli principali e suppletivi posti in riscossione nell'anno 1877, che ci fu comunicato dal Ministero delle Finanze, e delle sovrimposte comunali e provinciali, distinguendo le une e le altre secondo che gravano sui terreni o sui fabbricati; l'importo del dazio consumo, tanto governativo che comunale, per tutti i comuni di ogni provincia; indi le cifre complessive dei bilanci attivi e passivi (comprese le contabilità speciali), tanto per l'insieme dei comuni, quanto per i soli capoluoghi.

TAV. XVII.

Imposte erariali e sovrimposte comunali e provinciali. Dazio di consumo governativo e comunale.

PROVINCIE	IMPOSTE erariali — — TOTALE	SOVRIMPOSTE		IMPOSTE ERARIALI		SOVRIMPOSTE				
		Provinciali — — TOTALE	Comunali — — TOTALE	Terreni	Fabbricati	PROVINCIALI		COMUNALI		
						Terreni	Fabbricati	Terreni	Fabbricati	
Alessandria . . . . .	1877	4 407 807	1 345 681	3 533 998	3 582 256	845 551	1 088 019	257 662	2 962 813	511
	1876	4 390 981	1 295 135	3 670 727	3 551 837	839 144	1 051 275	243 860	3 124 191	543
	1875	4 384 627	1 293 849	3 302 600	3 559 028	825 599	1 049 472	244 377	2 784 776	574
	1874	4 497 609	1 430 604	2 674 635	3 685 004	812 605	1 154 437	276 167	2 251 667	621
	1873	4 862 865	1 197 800	2 018 053	4 015 285	847 580	974 668	223 132	1 642 989	631
	1872	4 531 074	1 126 071	2 036 209	3 725 452	805 632	921 490	204 581	1 654 262	651
	1871	4 329 352	1 050 128	2 043 261	3 541 871	787 481	874 804	175 324	1 636 040	661
	1870	4 252 169	1 253 080	2 335 645	3 541 871	710 298	1 043 576	209 504	2 002 051	671
Ancona . . . . .	1877	1 641 964	552 472	1 061 527	1 206 348	435 616	407 172	145 300	766 674	291
	1876	1 636 614	505 982	1 096 674	1 206 186	430 428	372 889	133 093	790 710	301
	1875	1 637 556	539 426	1 090 747	1 207 086	430 470	397 948	141 478	787 969	311
	1874	1 634 817	527 283	1 090 383	1 206 044	428 773	389 887	137 896	805 137	321
	1873	1 633 108	525 500	958 131	1 206 013	427 095	386 998	138 502	714 119	331
	1872	1 632 901	471 327	976 341	1 251 382	431 519	348 775	122 552	729 558	341
	1871	1 633 955	369 433	1 025 735	1 205 989	427 966	271 583	97 850	761 927	351
	1870	1 633 547	345 603	995 469	1 206 063	427 484	254 065	91 538	737 120	361
Aquila . . . . .	1877	1 551 382	804 892	426 003	1 212 723	338 659	629 443	175 449	296 788	371
	1876	1 553 645	673 674	483 245	1 215 511	338 134	522 363	151 311	372 604	381
	1875	1 546 409	659 923	432 398	1 213 192	333 217	516 978	142 945	330 982	391
	1874	1 556 630	570 767	431 216	1 225 668	330 962	446 559	124 208	327 938	401
	1873	1 539 275	560 948	368 147	1 204 108	335 137	427 746	133 202	273 892	411
	1872	1 602 530	446 450	341 856	1 252 167	350 863	354 408	92 042	268 144	421
	1871	1 553 895	444 207	302 589	1 200 159	353 736	341 641	102 566	242 134	431
	1870	1 504 817	414 828	279 289	1 200 429	304 888	331 939	82 889	214 026	441
Arezzo . . . . .	1877	1 314 722	466 249	1 346 194	1 062 035	252 687	377 139	89 110	1 062 125	451
	1876	1 314 729	443 312	1 356 358	1 063 542	251 187	358 988	84 324	1 071 741	461
	1875	1 313 236	443 416	1 336 386	1 064 085	249 151	359 345	84 101	1 060 135	471
	1874	1 311 602	446 910	1 350 054	1 065 730	245 872	362 628	84 282	1 063 977	481
	1873	1 315 616	444 411	1 303 240	1 065 472	250 144	359 111	85 300	1 032 070	491
	1872	1 317 715	372 506	1 279 059	1 064 938	252 777	301 693	70 813	1 010 708	501
	1871	1 315 728	372 749	1 206 615	1 065 462	250 266	313 866	58 883	989 276	511
	1870	1 257 919	361 461	1 232 809	1 059 207	198 712	304 362	57 099	1 029 240	521
Ascoli Piceno . . . . .	1877	887 746	530 304	746 353	730 944	156 802	437 523	92 781	599 225	531
	1876	885 811	545 693	730 844	730 832	154 979	448 253	97 440	588 155	541
	1875	884 914	505 345	704 508	730 724	154 190	415 029	90 316	566 386	551
	1874	885 495	415 178	690 128	730 754	154 741	342 773	72 405	556 172	561
	1873	884 847	389 776	629 081	730 534	154 313	319 592	70 184	499 293	571
	1872	911 103	473 906	538 885	750 721	160 382	395 840	78 066	440 569	581
	1871	891 901	470 814	460 955	730 298	161 603	392 994	77 820	372 501	591
	1870	869 773	367 959	436 003	730 268	139 505	309 179	58 780	355 203	601
Avellino . . . . .	1877	2 338 803	888 881	469 966	1 961 989	373 814	745 887	142 994	381 392	611
	1876	2 336 373	896 479	460 953	1 961 090	375 283	752 956	143 523	377 812	621
	1875	2 347 294	885 079	421 536	1 978 375	368 919	745 053	140 026	343 139	631
	1874	2 330 026	880 588	481 845	1 963 004	367 022	739 408	141 180	399 735	641
	1873	2 326 939	874 467	379 840	1 953 514	373 425	726 202	146 265	305 916	651
	1872	2 435 966	844 171	287 795	2 040 688	395 278	702 116	142 055	235 160	661
	1871	2 347 591	870 633	197 984	1 950 496	397 095	741 549	129 084	167 735	671
	1870	2 290 882	660 731	234 093	1 951 208	339 654	562 771	97 960	202 353	681

bilanci comunali per provincie e bilanci dei comuni capoluoghi di provincia dal 1870 al 1877.

IRRENTI E SOVRIMPOSTE		DAZIO DI CONSUMO				BILANCI di tutti i comuni della provincia		BILANCI dei comuni capoluoghi di provincia	
TOTALE	Fabbricati TOTALE	PROVINCIE (compresi i comuni capoluoghi)			COMUNI capoluoghi	ENTRATE	SPESA	ENTRATE	SPESA
		TOTALE	Governativo	Comunale	Comunale				
1 633 088	1 654 398	2 690 114	1 172 160	1 517 954	514 890	9 357 398	9 868 329	1 352 546	1 352 546
1 727 303	1 629 540	2 540 707	1 172 160	1 368 547	448 978	9 564 362	9 950 956	1 233 093	1 233 093
1 293 276	1 587 800	2 405 046	1 092 919	1 312 127	404 400	8 404 087	8 952 970	1 132 991	1 132 991
1 091 108	1 511 740	2 278 098	1 092 919	1 185 179	380 000	7 332 344	8 297 703	969 305	969 305
1 632 942	1 445 776	2 275 845	1 092 919	1 182 926	335 300	5 880 229	7 289 265	751 781	740 740
1 301 204	1 382 150	2 256 616	1 092 919	1 163 697	335 300	5 853 382	7 253 596	734 398	734 389
1 112 715	1 310 026	2 180 270	1 092 915	1 087 355	310 300	5 639 374	6 942 347	684 671	684 671
1 587 498	1 253 396	1 985 867	939 851	1 046 016	301 635	5 839 866	6 863 418	778 626	788 150
1 390 194	875 769	1 477 727	586 850	870 877	636 250	4 512 487	4 512 487	1 805 129	1 805 129
1 369 785	869 485	1 430 064	594 850	835 214	616 240	4 330 765	4 330 765	1 714 338	1 714 338
1 392 903	874 828	1 676 684	481 078	1 195 606	761 750	4 161 011	4 161 011	1 540 407	1 540 407
1 400 568	951 915	1 195 574	480 050	715 524	491 730	3 808 613	4 283 852	1 005 185	1 480 423
1 307 130	809 609	1 454 045	480 050	973 995	721 568	4 173 412	4 144 003	1 580 989	1 574 806
1 329 715	799 854	1 468 361	489 650	978 711	709 792	3 789 227	3 789 227	1 574 809	1 574 809
1 259 499	789 624	1 398 978	488 477	910 501	678 781	3 480 990	3 480 990	1 433 303	1 433 303
1 197 248	777 371	1 260 543	434 209	826 334	556 982	3 415 734	3 425 340	1 412 614	1 413 132
1 138 954	643 323	634 131	221 639	352 492	183 813	4 147 036	4 130 394	358 667	362 665
1 110 478	600 086	613 172	282 039	331 133	170 970	4 050 138	4 042 762	342 705	342 738
1 061 152	577 578	611 038	249 018	362 020	215 000	3 994 869	3 849 495	394 001	307 958
1 000 165	558 448	530 521	249 016	281 505	129 000	3 655 717	3 652 796	302 712	302 712
1 905 746	562 624	485 053	241 795	243 258	129 000	3 937 748	3 900 211	743 937	708 177
1 874 719	516 117	529 336	241 795	287 541	164 000	3 369 942	2 662 510	225 125	225 125
1 783 934	516 737	502 689	242 159	260 530	146 000	2 463 073	2 463 073	230 334	230 334
1 746 394	452 540	353 909	141 254	212 655	125 000	2 425 756	2 425 731	235 786	235 786
1 501 299	625 866	395 769	244 500	151 269	111 211	2 671 348	2 671 348	798 103	798 103
1 434 271	620 128	389 525	244 500	145 025	110 000	2 748 874	2 748 874	789 653	789 653
1 483 565	611 503	366 771	244 610	122 161	95 000	2 567 067	2 567 067	801 885	801 885
1 497 335	611 231	376 044	244 610	131 434	95 000	2 417 858	2 417 858	743 036	743 036
1 436 653	606 614	397 147	244 610	152 537	115 000	2 310 187	2 300 808	642 229	632 281
1 377 339	591 935	409 317	244 610	164 707	125 000	2 513 165	2 513 158	832 758	832 758
1 368 604	526 488	363 977	244 610	119 367	85 000	2 276 928	2 276 751	727 491	727 491
1 392 809	459 380	338 330	201 176	137 154	102 868	2 473 053	2 464 666	861 884	891 855
1 768 392	396 011	506 869	245 000	261 869	146 685	2 797 471	2 797 471	559 365	559 365
1 767 240	385 108	478 026	245 000	233 026	117 907	2 697 363	2 697 363	464 187	464 187
1 712 141	382 626	560 912	209 315	351 597	121 555	2 453 374	2 453 324	474 734	474 684
1 629 699	361 102	426 899	209 295	217 604	95 155	2 314 416	2 283 669	349 090	349 090
1 549 419	354 285	331 197	209 295	121 902	90 965	2 179 354	2 260 673	358 174	358 174
1 547 130	336 764	434 499	207 629	226 870	90 660	1 835 186	1 914 436	280 958	280 958
1 495 793	327 877	404 485	207 630	196 855	83 430	1 898 230	1 995 749	438 061	438 061
1 394 650	279 085	360 566	162 794	197 772	84 929	1 850 233	1 977 861	283 584	283 584
1 092 268	605 382	766 769	347 156	419 613	221 000	3 574 570	3 573 490	459 000	459 000
1 091 858	601 947	695 644	347 156	348 488	189 000	3 623 425	3 601 832	890 000	890 000
1 066 567	587 342	636 376	283 412	352 964	186 000	3 289 544	3 247 982	437 000	437 000
1 102 147	590 312	645 625	284 372	361 253	186 300	3 171 741	3 112 906	267 547	267 547
1 295 632	595 614	619 711	284 163	335 548	148 000	3 192 276	3 130 885	251 658	251 658
1 277 964	589 968	575 367	262 871	312 496	130 000	2 721 096	2 723 066	262 738	262 738
1 659 780	556 428	574 508	278 767	295 739	120 400	2 614 970	2 635 801	230 204	230 204
1 716 332	469 354	389 333	186 019	203 314	116 971	2 417 928	2 395 987	195 840	196 050

Segue Tav. XVII.

Imposte erariali e sovrimposte comunali e provinciali. Dazio di consumo governativo e comunale. Ris.

PROVINCIE	IMPOSTE erariali — — TOTALE	SOVRIMPOSTE		IMPOSTE ERARIALI		SOVRIMPOSTE				
		Provinciali — — TOTALE	Comunali — — TOTALE	Terreni	Fabbricati	PROVINCIALI		COMUNALI		
						Terreni	Fabbricati	Terreni	Fabbricati	
Bari	1877	4 552 780	1 342 300	1 754 443	3 193 357	1 359 373	951 894	390 406	1 250 854	502 540
	1876	4 504 217	1 345 207	1 673 040	3 194 437	1 309 780	956 299	388 908	1 191 602	491 250
	1875	4 516 758	1 020 841	1 660 511	3 214 279	1 302 479	726 322	294 519	1 166 458	480 600
	1874	4 516 781	1 026 665	1 556 528	3 222 489	1 294 292	716 139	310 526	1 106 453	450 700
	1873	4 529 907	1 026 719	1 391 264	3 203 700	1 286 207	732 502	294 217	981 771	480 600
	1872	4 600 787	1 016 553	1 222 951	3 311 703	1 289 084	744 958	271 595	878 477	344 700
	1871	4 462 355	841 553	977 246	3 201 445	1 260 910	614 559	226 994	715 313	281 200
	1870	4 383 088	957 674	888 454	3 200 829	1 182 259	699 397	258 277	660 237	220 200
Belluno	1877	488 587	279 506	670 148	355 054	83 488	226 530	52 976	526 586	102 500
	1876	438 349	194 840	653 546	355 267	83 082	149 555	45 285	502 531	101 400
	1875	438 648	302 564	675 524	355 536	83 112	246 947	55 617	535 805	122 700
	1874	437 124	199 085	621 895	355 571	81 558	161 516	37 569	495 005	125 400
	1873	437 566	120 860	594 874	354 970	82 596	97 590	23 270	481 408	110 400
	1872	452 772	112 027	534 741	367 730	85 042	90 511	21 516	435 680	99 700
	1871	441 508	177 765	431 687	356 476	85 032	147 495	30 270	346 626	50 600
	1870	429 248	156 520	502 901	356 154	78 094	129 888	26 632	410 653	92 500
Benevento	1877	1 379 456	647 495	294 525	1 108 313	262 143	519 259	128 236	239 081	73 400
	1876	1 881 293	529 209	282 526	1 108 397	272 896	424 995	104 214	230 606	50 200
	1875	1 371 251	498 027	264 687	1 109 311	261 940	403 431	95 496	215 774	49 600
	1874	1 384 011	503 047	248 449	1 120 732	263 279	407 004	96 043	200 716	47 700
	1873	1 376 237	501 422	226 035	1 113 684	262 573	404 016	97 406	181 655	44 200
	1872	1 416 577	443 955	205 890	1 151 686	264 891	358 551	85 404	162 480	43 400
	1871	1 357 410	446 428	162 653	1 107 287	250 123	365 193	81 235	132 807	29 400
	1870	1 343 774	469 258	154 746	1 105 407	238 367	386 018	83 240	127 046	27 700
Bergamo	1877	2 224 272	646 610	1 890 917	1 766 117	458 155	513 526	138 084	1 374 078	260 500
	1876	2 224 699	652 572	1 829 122	1 767 054	457 645	519 185	133 387	1 328 373	260 700
	1875	2 198 004	622 803	1 765 024	1 750 555	447 449	497 060	125 743	1 282 741	250 200
	1874	2 187 929	615 971	1 814 937	1 741 950	445 979	487 819	128 152	1 315 043	240 500
	1873	2 168 477	595 402	1 702 446	1 719 370	449 107	471 725	123 677	1 224 238	240 500
	1872	2 143 919	551 433	1 604 761	1 698 588	445 331	434 802	116 631	1 126 332	240 500
	1871	2 082 191	728 768	1 450 147	1 647 732	444 409	574 862	153 906	1 037 466	212 200
	1870	2 088 669	601 431	1 933 013	1 647 596	441 073	474 649	126 732	1 467 062	240 500
Bologna	1877	3 318 718	1 268 228	2 409 437	2 291 316	1 027 402	874 236	393 992	1 534 075	270 500
	1876	3 318 170	1 276 339	2 418 645	2 290 578	1 027 592	880 603	395 736	1 546 256	270 500
	1875	3 312 747	1 278 617	2 474 900	2 301 115	1 011 632	887 853	390 764	1 579 128	260 500
	1874	3 282 119	1 290 507	2 515 917	2 291 371	990 748	901 061	389 446	1 584 890	260 500
	1873	3 292 271	1 318 117	2 501 627	2 291 781	1 000 490	917 373	400 744	1 540 196	260 500
	1872	3 353 852	1 272 179	2 460 753	2 360 248	993 604	906 450	365 729	1 531 039	260 500
	1871	3 265 131	1 402 145	2 287 285	2 280 377	984 754	999 054	403 091	1 382 112	260 500
	1870	3 200 456	1 345 387	2 337 729	2 280 383	920 073	960 931	384 456	1 438 998	260 500
Brescia	1877	3 685 256	989 581	2 040 384	2 932 574	752 682	788 216	201 365	1 627 560	412 700
	1876	3 683 083	852 917	2 061 513	2 933 614	749 449	676 985	175 932	1 642 190	412 700
	1875	3 677 574	820 882	2 073 600	2 932 576	744 998	654 191	186 191	1 643 549	430 200
	1874	3 679 368	766 414	2 031 587	2 930 577	748 791	604 544	161 870	1 597 945	430 200
	1873	3 578 067	824 157	1 804 906	2 818 299	759 768	650 299	173 858	1 414 917	380 200
	1872	3 557 785	828 877	1 655 588	2 806 028	751 757	655 932	172 945	1 292 963	380 200
	1871	3 493 458	909 348	1 572 951	2 751 626	741 832	719 667	189 681	1 244 864	320 200
	1870	3 476 919	803 032	1 812 967	2 751 687	725 252	635 457	187 575	1 296 501	416 200

bilanci comunali per provincie e bilanci dei comuni capoluoghi di provincia dal 1870 al 1877.

POSTE E SOVRIMPOSTE		DAZIO DI CONSUMO				BILANCI di tutti i comuni della provincia		BILANCI dei comuni capoluoghi di provincia	
Terreni	Fabbricati	PROVINCIE (compresi i comuni capoluoghi)			COMUNI capoluoghi	ENTRATE	SPESE	ENTRATE	SPESE
TOTALE	TOTALE	TOTALE	Governativo	Comunale	Comunale				
5396 105	2 253 368	4 153 842	2 286 712	1 867 130	695 000	13 085 638	13 122 890	2 754 978	2 754 978
5342 338	2 180 126	4 182 815	2 293 712	1 889 103	695 000	13 098 813	13 098 803	2 717 321	2 717 321
5107 059	2 091 051	3 518 046	1 868 881	1 649 165	615 000	11 188 984	11 190 485	2 525 623	2 525 623
5045 081	2 054 893	3 270 091	1 916 750	1 353 341	505 055	11 775 792	11 740 378	3 998 777	3 998 777
4917 973	2 029 917	3 882 426	1 916 750	1 965 676	1 204 935	9 733 893	9 593 096	2 560 759	2 507 599
4335 138	1 905 153	3 258 037	1 911 749	1 340 288	394 327	8 340 673	8 272 119	2 697 669	2 697 669
4531 317	1 740 837	3 101 436	1 911 750	1 189 686	281 200	6 114 557	6 099 498	1 215 206	1 215 206
4560 463	1 668 753	2 985 718	1 743 852	1 241 866	306 895	6 424 212	6 400 085	1 693 019	1 700 340
1108 180	280 011	208 248	134 690	73 558	23 370	3 919 183	3 996 471	272 886	272 886
1007 353	279 882	205 542	134 690	70 852	23 370	3 529 213	3 630 046	228 376	228 376
1138 288	278 448	168 106	108 010	60 096	11 227	3 206 784	3 109 351	252 993	252 993
1012 092	246 012	168 831	108 010	60 821	15 083	3 222 893	3 002 776	290 318	290 318
933 968	219 332	165 995	108 010	57 985	15 587	2 927 112	2 970 402	184 156	184 156
893 931	205 609	160 873	108 010	52 863	10 500	3 162 500	3 167 708	181 916	181 916
850 597	200 343	172 442	108 010	64 432	23 333	2 773 495	2 795 992	153 581	153 581
796 697	191 972	162 955	96 068	65 987	23 333	2 565 936	2 495 087	139 049	139 049
1866 653	445 825	489 740	232 376	257 364	170 100	2 404 947	2 436 860	433 399	433 399
1763 998	429 030	472 945	232 376	240 569	170 100	2 116 453	2 123 029	328 336	328 336
1728 516	406 349	412 005	191 800	220 205	140 000	1 786 757	1 723 718	324 861	324 861
1728 452	407 055	415 863	191 800	224 063	140 000	1 778 088	1 676 314	247 863	247 863
1699 335	404 359	425 990	191 800	224 190	139 800	1 504 487	1 483 317	201 787	201 787
1672 717	393 705	421 346	191 800	229 546	154 550	1 586 782	1 680 605	232 091	232 091
1605 287	361 204	431 974	191 800	240 174	154 550	1 385 412	1 382 201	212 601	212 601
1619 471	349 307	486 354	162 515	323 839	168 074	1 596 675	1 647 247	246 571	246 571
3653 721	1 098 078	837 064	428 181	408 933	300 000	4 674 026	4 668 104	1 228 845	1 228 845
3614 618	1 091 775	820 177	428 131	392 046	300 000	4 443 431	4 427 384	1 249 621	1 240 132
3530 356	1 055 475	751 064	376 427	374 637	279 000	4 358 847	4 307 676	1 278 604	1 278 604
3544 812	1 074 025	791 701	376 427	415 274	320 000	3 961 289	3 957 351	1 081 530	1 091 388
3415 333	1 050 992	831 933	376 427	455 506	360 000	4 074 743	4 066 738	1 079 343	1 079 343
3259 722	1 040 391	812 022	376 426	435 596	340 000	4 567 602	4 566 429	1 009 413	1 009 413
3260 110	1 010 996	775 903	376 426	399 477	310 500	4 758 009	4 755 644	1 163 530	937 377
3589 307	1 033 806	410 567	100 694	309 873	235 500	5 009 149	5 030 476	953 486	975 139
4639 627	2 296 756	3 078 289	1 656 820	1 421 469	1 302 816	9 950 440	9 950 440	6 071 974	6 071 974
4717 437	2 295 717	3 076 816	1 656 820	1 419 996	1 302 560	9 925 186	9 927 168	6 070 070	6 070 070
4768 096	2 298 168	2 994 396	1 531 284	1 463 112	1 352 444	8 695 782	8 695 782	4 691 658	4 691 658
4777 322	2 311 221	2 993 423	1 531 284	1 462 139	1 375 500	6 861 848	6 836 933	3 393 670	3 393 487
4749 350	2 362 665	2 644 098	1 531 284	1 112 814	1 020 500	6 203 374	6 168 517	2 840 788	2 840 788
4797 757	2 289 027	2 571 441	1 531 284	1 040 157	935 500	5 757 246	5 757 246	2 600 088	2 600 088
4661 543	2 295 018	2 676 964	1 531 285	1 145 679	1 030 500	5 399 497	5 397 459	2 577 355	2 577 355
4680 312	2 203 280	1 172 985	162 712	1 010 273	923 000	5 406 038	5 408 038	2 644 236	2 644 236
5348 350	1 366 821	1 688 259	835 593	852 666	635 000	6 524 477	6 521 606	1 885 240	1 885 869
5252 789	1 341 704	1 711 618	835 593	878 025	678 999	6 212 785	6 217 169	1 736 131	1 737 953
5230 316	1 341 240	1 490 843	732 670	758 173	560 000	5 969 704	5 920 844	1 713 093	1 713 093
5133 066	1 344 303	1 481 760	732 670	749 090	560 000	5 588 705	5 664 464	1 626 930	1 622 704
4883 515	1 323 615	1 447 361	732 670	714 691	532 446	6 079 758	6 236 799	1 838 290	1 838 290
4754 923	1 287 327	1 438 977	732 670	706 307	532 446	5 340 058	5 804 068	1 762 999	1 762 999
4716 157	1 259 600	1 483 999	732 671	751 328	580 000	5 395 516	5 838 644	1 784 680	1 784 680
4783 625	1 309 238	1 237 666	554 843	682 823	513 816	5 141 668	5 408 161	1 283 095	1 290 989

Segue Tav. XVII.

Imposte erariali e sovrimposte comunali e provinciali. Dazio di consumo governativo e comunale. Rasse.

PROVINCIE	IMPOSTE erariali — — TOTALE	SOVRIMPOSTE		IMPOSTE ERARIALI		SOVRIMPOSTE				
		Provinciali — — TOTALE	Comunali — — TOTALE	Terreni	Fabbricati	PROVINCIALI		COMUNALI		
						Terreni	Fabbricati	Terreni	Fabbricati	
Cagliari	1877	2 744 232	336 854	1 301 742	2 253 786	490 446	687 438	149 416	1 051 859	247 200
	1876	2 729 998	1 021 194	1 076 235	2 251 635	478 358	842 001	179 193	892 454	182 701
	1875	2 711 935	1 185 034	967 779	2 241 330	470 605	974 385	210 649	807 416	168 200
	1874	2 817 458	814 305	1 176 443	2 351 641	465 817	668 415	145 890	968 432	260 201
	1873	2 775 215	661 250	1 331 768	2 308 801	466 414	544 819	116 431	1 099 656	222 200
	1872	2 751 309	509 956	1 361 351	2 283 852	467 457	420 261	89 695	1 131 398	222 200
	1871	2 672 049	453 628	1 282 232	2 202 603	469 446	392 336	61 292	1 066 166	182 200
	1870	2 515 663	328 567	1 517 301	2 201 730	343 933	274 807	48 760	1 294 549	222 200
Caltanissetta	1877	1 311 086	840 887	433 846	913 206	397 880	610 210	330 677	316 305	112 200
	1876	1 358 054	852 656	421 932	935 582	372 472	616 682	235 974	307 432	112 200
	1875	1 346 140	776 864	422 249	973 211	372 929	560 045	216 819	295 482	122 200
	1874	1 360 827	737 990	433 660	985 682	375 145	521 025	216 965	310 742	122 200
	1873	1 312 132	717 621	405 368	925 566	386 566	510 242	207 379	281 823	122 200
	1872	1 323 171	645 019	359 910	962 203	360 968	460 336	184 683	251 298	122 200
	1871	1 270 866	645 019	369 629	906 979	363 887	490 682	154 337	278 002	122 200
	1870	1 199 307	486 147	361 472	912 342	286 965	370 498	115 649	273 863	82 200
Campobasso	1877	1 358 090	615 285	270 704	970 527	387 563	441 180	174 105	189 043	112 200
	1876	1 350 576	548 556	263 291	968 409	382 167	392 202	156 354	183 923	72 200
	1875	1 353 817	573 364	216 653	972 376	381 441	411 582	161 782	158 045	32 200
	1874	1 355 156	460 409	253 274	974 793	380 363	327 262	133 147	183 863	62 200
	1873	1 372 353	437 255	170 355	975 802	396 551	307 700	129 555	193 732	42 200
	1872	1 415 442	432 927	121 715	1 008 321	407 121	298 235	134 692	84 212	32 200
	1871	1 406 616	359 930	112 433	969 274	437 342	269 672	90 258	85 093	22 200
	1870	1 294 333	359 991	180 382	969 686	324 647	269 725	90 266	126 901	32 200
Caserta	1877	5 694 710	1 312 220	1 852 972	4 730 906	963 804	1 097 240	214 980	1 569 883	262 200
	1876	5 674 924	1 315 322	1 875 835	4 747 469	927 455	1 099 020	216 302	1 550 784	32 200
	1875	5 696 813	1 315 023	1 746 615	4 769 846	926 967	1 098 476	216 547	1 475 678	202 200
	1874	5 732 426	1 318 781	1 638 854	4 808 783	923 643	1 100 090	218 691	1 393 337	212 200
	1873	5 685 619	1 162 019	1 513 616	4 744 152	941 467	963 832	198 187	1 281 412	222 200
	1872	5 880 566	1 300 228	1 290 882	4 907 118	973 448	1 081 472	218 756	1 095 792	192 200
	1871	5 694 333	1 297 581	1 021 578	4 734 285	960 048	1 102 959	134 622	880 179	112 200
	1870	5 584 938	1 285 591	975 692	4 747 568	837 370	1 092 280	193 311	847 546	122 200
Catania	1877	2 333 722	1 283 920	500 032	1 610 475	723 247	895 780	388 140	358 683	112 200
	1876	2 287 058	1 012 056	659 630	1 596 911	690 147	695 318	316 738	461 815	152 200
	1875	2 292 470	1 010 773	660 145	1 611 021	681 449	697 612	313 161	468 976	192 200
	1874	2 306 044	1 015 049	768 261	1 627 094	678 950	706 786	308 263	525 830	212 200
	1873	2 340 948	695 398	684 943	1 629 512	711 436	492 838	202 560	495 685	192 200
	1872	2 325 637	688 289	438 783	1 684 785	640 872	485 834	202 455	272 796	152 200
	1871	2 276 090	693 358	639 298	1 602 026	674 064	502 875	190 483	466 134	172 200
	1870	2 201 361	699 280	481 211	1 596 591	604 770	507 170	192 110	371 878	102 200
Catanzaro	1877	2 285 600	1 114 913	755 805	1 840 228	425 386	913 893	201 020	567 811	182 200
	1876	2 249 727	1 119 774	614 491	1 845 446	404 281	918 634	201 140	501 448	112 200
	1875	2 242 357	1 115 082	605 417	1 844 668	397 689	916 012	199 070	498 451	102 200
	1874	2 235 970	1 130 616	530 593	1 838 679	397 291	925 753	204 863	433 817	22 200
	1873	2 257 504	928 759	634 818	1 846 616	410 888	751 798	176 961	507 871	122 200
	1872	2 352 072	875 916	588 446	1 920 266	431 806	710 407	165 509	442 065	112 200
	1871	2 282 213	883 633	888 096	1 852 320	429 893	736 867	116 766	777 993	112 200
	1870	2 221 069	801 658	558 195	1 852 165	368 904	669 155	132 503	479 073	72 200

i bilanci comunali per provincie e bilanci dei comuni capoluoghi di provincia dal 1870 al 1877.

IMPOSTE E SOVRIMPOSTE		DAZIO DI CONSUMO				BILANCI di tutti i comuni della provincia		BILANCI dei comuni capoluoghi di provincia	
Terreni	Fabbricati	PROVINCIE (compresi i comuni capoluoghi)			COMUNI capoluoghi	ENTRATE	SPESE	ENTRATE	SPESE
		TOTALE	Governativo	Comunale	Comunale				
3993 063	889 745	1 458 350	695 425	762 925	415 060	6 840 105	6 782 843	1 568 186	1 568 186
3986 090	841 332	1 381 434	695 425	686 009	415 060	7 104 105	7 081 643	1 368 858	1 368 858
4023 131	841 617	1 140 046	559 547	580 499	363 982	5 266 252	5 354 254	1 291 195	1 291 195
3988 488	819 718	1 129 048	559 547	569 501	290 248	4 579 278	4 675 881	886 715	875 138
3953 276	814 957	1 101 662	559 547	512 115	290 248	5 149 625	5 179 265	1 556 062	1 503 554
3 835 511	787 105	1 132 390	559 547	572 843	325 000	5 090 276	5 398 137	797 447	929 530
3 681 105	726 804	1 082 182	559 547	522 635	340 000	4 339 365	4 441 884	1 316 165	1 246 987
3 771 086	615 445	957 854	475 526	482 328	340 000	3 751 181	3 841 611	801 178	727 955
1 839 721	746 098	1 449 385	645 024	804 361	346 175	4 337 901	4 233 054	857 704	857 704
1 909 686	722 956	1 357 703	646 017	711 686	284 251	3 741 685	3 751 056	873 174	873 174
1 828 738	716 515	1 209 964	526 663	683 301	281 457	3 499 655	3 505 751	641 130	641 130
1 817 449	715 028	1 122 376	558 663	563 713	285 000	3 088 369	3 111 715	502 356	502 356
1 717 631	717 490	1 221 185	558 663	662 522	295 000	2 933 152	2 931 699	604 452	602 735
1 673 827	654 273	1 172 881	558 663	614 218	213 073	2 564 260	2 567 787	390 115	390 115
1 675 663	609 851	1 187 984	558 623	629 361	213 073	2 275 413	2 255 425	398 840	398 840
1 556 703	490 223	705 792	230 576	475 216	214 000	2 192 822	2 217 763	385 779	403 638
1 600 750	643 329	455 643	265 960	189 683	114 294	3 531 218	3 532 484	210 247	210 247
1 544 534	617 889	447 974	265 970	182 004	114 295	3 613 764	3 618 349	209 912	200 912
1 542 003	601 831	396 894	211 922	181 972	126 358	3 101 093	3 093 473	207 101	207 101
1 185 918	582 921	389 309	212 100	177 209	116 600	3 053 399	2 963 584	212 859	210 467
1 407 234	572 729	424 961	256 568	188 393	119 051	3 003 692	2 983 467	700 317	698 920
1 390 798	579 286	363 918	195 122	168 796	107 951	2 773 160	2 724 480	675 379	675 360
1 324 039	554 940	363 891	227 043	136 848	101 000	2 180 242	2 142 986	155 654	155 654
1 366 312	468 394	227 924	91 793	136 131	75 200	2 108 989	2 000 149	172 047	172 047
7 398 029	1 461 873	2 915 806	1 298 275	1 617 531	293 350	8 778 846	9 101 846	754 915	754 915
7 397 273	1 468 808	2 792 786	1 327 340	1 465 446	280 100	8 384 426	8 312 618	583 910	583 910
7 344 000	1 414 451	2 686 337	1 058 501	1 627 836	280 100	7 821 081	7 871 299	573 438	572 191
7 302 210	1 387 851	2 608 355	1 072 123	1 586 232	282 830	6 820 888	6 555 500	496 985	496 985
6 989 396	1 371 858	2 372 072	1 069 933	1 302 139	282 830	6 520 883	6 293 755	474 053	476 347
7 084 382	1 387 294	2 612 391	1 068 582	1 543 859	274 904	5 747 514	5 615 287	352 262	351 562
6 717 423	1 296 069	2 691 134	1 069 038	1 622 096	260 000	5 177 033	5 098 739	360 396	360 396
6 687 394	1 158 827	1 978 995	600 193	1 378 802	225 502	5 126 819	4 879 320	270 642	279 641
2 264 338	1 252 736	4 229 192	1 727 301	2 501 891	1 699 999	8 906 826	8 923 483	3 659 132	3 659 132
2 754 044	1 204 700	4 038 036	1 727 301	2 310 735	1 568 731	7 563 066	7 721 542	3 046 523	3 185 798
2 777 609	1 185 779	3 236 694	1 358 644	1 878 050	1 156 617	7 274 020	7 296 832	2 674 474	2 701 826
2 839 710	1 229 844	3 260 901	1 358 619	1 902 285	1 178 707	5 607 293	5 495 224	1 852 264	1 822 823
2 618 035	1 103 254	3 071 848	1 356 819	1 715 029	1 070 004	5 558 657	5 355 019	2 026 222	1 779 050
2 443 395	1 009 314	3 020 123	1 355 318	1 664 805	1 070 004	4 869 358	5 088 076	1 416 042	1 403 341
2 571 035	1 037 711	2 929 205	1 355 319	1 573 886	1 086 254	4 881 143	4 856 443	1 593 726	1 584 013
2 475 632	906 218	2 710 955	1 222 032	1 488 923	966 316	4 217 878	4 287 435	1 299 599	1 306 433
3 321 927	814 400	970 217	346 873	623 344	341 320	4 615 367	4 577 512	635 674	635 674
3 265 528	718 464	942 208	346 873	595 335	349 000	4 089 530	4 115 843	571 435	571 435
3 259 131	703 725	898 224	294 384	603 840	342 432	4 042 527	3 995 988	557 891	557 891
3 128 249	698 980	908 828	295 970	612 858	325 000	3 089 432	3 021 466	437 474	437 474
3 106 285	714 796	928 958	295 321	633 637	325 000	3 310 207	3 328 082	663 674	663 674
3 072 739	743 696	802 827	291 453	511 374	302 531	2 757 465	2 827 705	621 543	621 543
3 367 180	686 782	704 916	296 454	408 462	245 100	2 565 411	2 247 090	296 902	296 902
3 900 393	580 529	514 484	118 669	395 815	243 717	2 091 707	2 128 471	269 330	284 330

Segue Tav. XVII.

Imposte erariali e sovrimposte comunali e provinciali. Dazio di consumo governativo e comunale. Risa

PROVINCIE	IMPOSTE erariali — TOTALE	SOVRIMPOSTE		IMPOSTE ERARIALI		SOVRIMPOSTE				
		Provinciali — TOTALE	Comunali — TOTALE	Terreni	Fabbricati	PROVINCIALI		COMUNALI		
						Terreni	Fabbricati	Terreni	Fabbricati	
Chieti	1877	1 483 050	572 310	412 898	1 140 937	342 113	440 665	131 645	307 957	104 311
	1876	1 489 954	593 302	397 005	1 149 123	340 831	462 926	130 373	286 944	101 111
	1875	1 503 147	580 597	373 181	1 147 182	355 965	442 654	137 943	283 861	89 273
	1874	1 485 279	557 876	359 635	1 146 924	338 355	429 073	128 803	280 373	73 281
	1873	1 512 251	557 876	320 910	1 150 070	363 181	420 568	137 293	243 834	77 273
	1872	1 569 306	553 776	281 614	1 197 252	373 054	420 463	163 313	211 612	70 000
	1871	1 506 593	557 022	248 441	1 143 903	362 690	415 591	141 431	132 663	67 273
	1870	1 496 232	445 444	272 956	1 143 246	352 986	340 646	104 798	209 205	63 273
Como	1877	2 257 634	769 408	1 725 524	1 733 996	523 638	593 389	176 019	1 342 755	382 781
	1876	2 249 728	879 729	1 965 630	1 735 055	514 673	684 529	195 200	1 472 823	322 273
	1875	2 228 550	754 159	1 822 300	1 735 748	492 802	588 041	166 118	1 446 633	333 273
	1874	2 210 693	752 019	1 716 055	1 729 066	481 627	587 120	164 899	1 365 771	300 273
	1873	2 223 651	678 770	1 572 909	1 732 215	491 436	529 030	149 740	1 242 879	311 273
	1872	2 211 078	527 444	1 130 277	1 724 335	486 743	411 360	116 084	873 299	292 273
	1871	2 203 394	430 505	1 314 823	1 718 467	484 927	344 069	86 435	1 040 885	273 273
	1870	2 149 798	493 651	1 978 452	1 718 164	431 634	394 316	99 335	1 594 896	373 273
Cosenza	1877	1 971 221	774 181	612 185	1 613 771	357 450	637 261	136 920	497 969	112 273
	1876	1 963 008	769 329	513 034	1 616 910	346 098	634 118	135 211	412 864	101 273
	1875	1 963 828	764 817	495 091	1 617 274	346 554	629 011	135 806	399 238	91 273
	1874	1 986 642	765 563	470 887	1 620 862	365 780	627 918	137 645	375 410	91 273
	1873	1 964 678	770 554	390 005	1 611 650	353 028	626 129	144 425	307 909	82 273
	1872	2 054 460	759 201	433 226	1 681 206	373 254	634 037	125 164	356 815	71 273
	1871	1 985 405	759 200	330 966	1 609 751	375 654	634 037	125 163	268 623	61 273
	1870	1 927 803	714 807	345 861	1 609 897	317 906	597 383	117 424	279 983	61 273
Cremona	1877	3 742 323	770 551	1 783 923	3 277 523	464 800	675 161	95 390	1 545 599	233 273
	1876	3 738 150	767 393	1 871 334	3 275 762	462 388	676 101	91 292	1 615 043	234 273
	1875	3 754 809	789 755	1 812 592	3 293 273	461 536	692 037	97 718	1 556 492	234 273
	1874	3 747 272	665 758	1 768 833	3 286 498	460 774	583 260	82 493	1 520 822	234 273
	1873	3 743 167	740 228	1 738 902	3 275 659	467 508	648 186	92 062	1 489 760	234 273
	1872	3 731 519	634 855	1 744 159	3 268 421	463 098	556 414	78 441	1 503 584	234 273
	1871	3 719 961	674 600	1 609 376	3 258 806	461 155	596 564	77 936	1 435 951	173 273
	1870	3 684 845	672 473	1 678 325	3 259 074	425 771	594 771	77 702	1 458 011	234 273
Cuneo	1877	4 463 065	1 985 334	2 620 500	3 825 375	637 690	1 085 674	179 660	2 254 237	334 273
	1876	4 464 571	1 241 517	2 615 109	3 831 745	632 826	1 066 328	175 189	2 246 295	334 273
	1875	4 443 812	1 265 719	2 461 337	3 823 652	620 180	1 088 913	176 906	2 112 793	334 273
	1874	4 432 322	1 474 484	2 319 999	3 818 357	613 965	1 272 867	201 617	1 990 557	334 273
	1873	4 492 247	1 105 393	2 406 625	3 876 814	615 433	952 755	152 638	2 172 452	334 273
	1872	4 621 120	1 257 479	1 777 014	4 009 528	611 592	1 085 052	172 427	1 403 265	334 273
	1871	4 428 666	1 155 081	1 799 338	3 817 202	611 464	1 001 397	153 684	1 540 240	334 273
	1870	4 403 027	938 434	2 367 873	3 817 202	585 825	807 250	131 184	2 003 774	334 273
Ferrara	1877	1 515 784	785 357	1 809 241	1 133 306	383 478	591 722	193 655	1 333 404	412 273
	1876	1 505 407	847 562	1 781 902	1 136 991	368 416	637 368	210 194	1 347 927	412 273
	1875	1 513 957	800 772	1 817 210	1 143 187	370 770	601 260	199 512	1 376 442	412 273
	1874	1 501 229	878 640	1 932 873	1 129 953	371 276	652 506	226 134	1 454 294	412 273
	1873	1 512 646	821 925	1 543 932	1 130 192	382 454	615 012	206 913	1 128 418	412 273
	1872	1 542 451	866 605	1 701 994	1 163 953	378 498	648 882	217 723	1 294 454	412 273
	1871	1 502 128	834 583	1 582 866	1 124 729	377 399	648 805	185 777	1 228 557	334 273
	1870	1 446 615	836 713	1 492 814	1 124 734	321 881	648 837	187 376	1 152 783	300 273



Bilanci comunali per provincie e bilanci dei comuni capoluoghi di provincia dal 1870 al 1877.

OSTE SOVRIMPOSTE		DAZIO DI CONSUMO				BILANCI di tutti i comuni della provincia		BILANCI dei comuni capoluoghi di provincia	
Arreni	Fabbricati	PROVINCIE (compresi i comuni capoluoghi)			COMUNI capoluoghi	ENTRATE	SPESA	ENTRATE	SPESA
TOTALE	TOTALE	TOTALE	Governativo	Comunale	Comunale				
1889 559	578 699	528 545	296 900	231 645	87 905	2 928 426	2 936 110	365 928	365 928
1898 993	571 268	521 278	296 900	224 378	91 405	2 929 491	2 940 347	388 268	388 268
1873 697	583 178	498 984	266 605	232 379	125 600	3 191 800	3 189 187	405 218	405 218
1856 370	546 420	522 150	266 310	255 840	144 900	2 708 523	2 687 718	320 591	320 591
1814 487	576 550	546 477	266 310	280 167	145 500	2 770 221	2 715 567	219 869	212 713
1829 327	575 389	554 670	258 309	296 381	137 200	2 790 704	2 794 215	319 251	319 251
1742 157	569 899	525 130	268 819	256 311	132 550	2 308 569	2 340 341	287 586	287 586
1693 097	521 535	494 452	228 094	266 358	127 541	2 057 231	2 043 159	258 352	258 904
1670 140	1 082 426	910 495	455 669	454 826	294 998	4 932 503	4 932 503	793 174	793 174
1892 497	1 102 690	879 328	455 669	423 659	285 000	5 075 208	5 067 288	801 818	801 818
1770 422	1 094 587	759 373	341 855	417 518	285 000	4 745 796	4 703 803	728 442	728 442
1681 957	996 810	738 617	341 855	396 762	290 000	4 053 864	4 126 874	560 002	560 002
504 124	971 206	753 395	341 855	411 540	300 000	3 842 065	4 013 160	639 294	643 642
008 994	859 895	735 281	341 855	393 426	285 000	3 233 827	3 837 127	605 434	617 664
103 421	845 301	607 236	341 855	265 391	172 000	2,940 947	3 566 258	394 954	454 048
707 376	909 525	364 565	102 570	261 995	150 000	3 595 525	3 563 142	479 823	486 774
749 001	608 586	629 575	317 900	311 772	162 000	2 922 640	2 922 603	342 093	342 093
663 912	581 459	680 836	317 900	343 036	213 518	2 802 877	2 801 988	425 460	425 460
645 523	578 213	567 009	266 605	300 404	170 000	2 546 643	2 545 532	385 709	385 709
624 190	598 902	544 621	266 605	278 016	170 000	2 520 468	2 504 374	318 992	318 992
545 688	579 549	480 197	263 505	216 692	95 040	2 286 901	2 292 899	305 325	303 710
672 058	574 829	470 038	263 505	206 533	95 040	1 997 699	1 978 075	152 885	152 885
512 411	563 160	459 970	218 955	241 015	130 000	2 087 291	2 059 693	268 396	268 396
487 263	501 208	288 558	47 993	240 565	73 040	2 149 105	2 119 074	186 181	186 181
496 283	798 514	1 282 746	624 849	657 897	450 000	4 087 827	4 094 783	1 198 869	1 198 869
566 206	809 971	1 271 753	624 849	646 904	450 000	4 180 461	4 174 205	1 230 395	1 230 395
541 802	815 354	1 142 457	523 450	619 007	435 000	3 912 349	3 905 774	1 233 806	1 233 806
390 580	791 283	1 119 521	523 450	596 071	425 000	3 659 279	3 634 507	1 007 108	1 007 108
413 585	808 712	1 159 514	523 450	636 064	453 000	3 449 608	3 457 965	1 024 121	1 032 387
328 419	782 114	1 134 635	523 450	611 185	447 000	3 278 472	3 291 311	871 613	871 613
291 321	712 516	1 110 555	523 450	587 105	425 000	3 077 849	3 148 327	756 340	755 870
111 856	723 787	1 002 956	483 216	519 740	400 000	3 102 214	3 228 768	680 446	685 831
165 296	1 183 613	1 478 393	786 406	691 987	178 500	7 114 399	7 232 516	598 263	602 285
44 368	1 176 829	1 432 570	786 406	646 164	178 500	7 917 557	7 918 956	611 717	611 717
225 358	1 145 510	1 303 497	692 156	611 341	160 000	6 790 286	6 694 453	612 093	612 093
181 781	1 145 024	1 283 922	692 156	591 766	160 000	6 147 685	5 994 032	449 376	449 376
02 021	1 002 244	1 284 340	692 156	592 184	160 000	6 814 238	6 639 858	1 412 534	1 423 333
97 845	1 157 788	1 277 483	692 156	585 327	160 000	5 115 292	5 531 627	383 646	386 867
58 839	1 024 246	1 238 036	692 156	545 880	140 000	5 117 225	5 499 825	409 079	408 913
28 226	1 081 108	1 080 763	587 570	493 193	145 713	5 956 802	5 860 744	787 080	787 080
67 432	1 052 950	1 277 601	597 400	680 201	565 000	4 563 050	4 562 050	2 184 659	2 184 659
22 286	1 012 585	1 260 640	597 400	663 240	560 000	4 409 400	4 447 856	2 063 863	2 063 863
20 889	1 011 050	640 731	491 400	149 331	77 391	5 091 172	4 801 238	2 536 628	2 280 359
36 753	1 075 989	1 048 631	491 400	557 231	466 391	3 841 984	3 822 970	1 581 184	1 582 003
73 622	1 004 881	1 130 976	491 400	639 576	516 391	3 822 045	3 754 924	1 450 087	1 438 342
07 299	1 008 761	1 130 063	491 400	638 663	541 392	3 486 834	3 441 834	1 507 782	1 507 782
02 091	917 486	1 023 297	491 400	531 897	450 000	3 681 243	3 681 583	1 294 412	1 294 412
26 354	849 788	558 780	72 341	486 439	401 000	3 414 916	3 408 364	1 266 127	1 266 127

Segue Tav. XVII.

Imposte erariali e sovrimposte comunali e provinciali. Dazio di consumo governativo e comunale.

PROVINCIE		IMPOSTE			SOVRIMPOSTE		IMPOSTE ERARIALI		SOVRIMPOSTE			
		erariali	Provinciali	Comunali	Terreni	Fabbricati	PROVINCIALI		COMUNALI			
							TOTALE	TOTALE	TOTALE	TOTALE	TOTALE	TOTALE
Firenze	1877	5 570 777	1 816 424	4 879 968	2 557 006	3 013 771	836 598	979 826	1 941 829	2 500 000	1 941 829	2 500 000
	1876	5 561 426	2 676 411	4 911 589	2 562 474	2 998 452	1 695 763	1 980 648	1 984 139	2 500 000	1 984 139	2 500 000
	1875	5 585 420	1 923 519	4 764 945	2 570 685	3 014 735	868 018	1 055 501	1 892 264	2 500 000	1 892 264	2 500 000
	1874	5 610 085	1 698 556	4 141 846	2 575 366	3 034 719	777 359	921 197	1 821 319	2 500 000	1 821 319	2 500 000
	1873	5 650 410	1 561 016	3 948 991	2 569 286	3 081 124	720 635	840 381	1 645 191	2 500 000	1 645 191	2 500 000
	1872	5 572 207	1 645 750	3 947 984	2 579 075	2 993 192	746 265	897 485	1 624 250	2 500 000	1 624 250	2 500 000
	1871	5 652 556	1 557 319	3 489 893	2 569 889	3 082 667	787 799	769 520	1 640 938	1 800 000	1 640 938	1 800 000
	1870	5 047 433	758 486	3 700 111	2 553 337	2 494 096	383 694	374 792	1 837 412	1 800 000	1 837 412	1 800 000
Foggia	1877	3 061 862	1 245 166	1 155 502	2 286 946	774 916	934 028	311 138	871 440	2 500 000	871 440	2 500 000
	1876	3 048 812	1 252 226	1 280 868	2 287 865	760 947	941 818	310 418	962 379	2 500 000	962 379	2 500 000
	1875	3 038 506	1 580 906	1 319 224	2 283 846	754 660	1 039 449	341 457	995 275	2 500 000	995 275	2 500 000
	1874	3 024 170	1 183 439	1 336 296	2 286 725	737 445	895 455	287 984	1 018 224	2 500 000	1 018 224	2 500 000
	1873	3 029 511	1 090 801	1 406 190	2 295 945	733 566	819 751	271 050	1 044 364	2 500 000	1 044 364	2 500 000
	1872	3 142 692	974 484	1 199 916	2 386 178	756 514	729 641	244 843	890 233	2 500 000	890 233	2 500 000
	1871	3 045 890	1 089 432	1 085 469	2 280 598	765 292	831 268	258 224	816 388	2 500 000	816 388	2 500 000
	1870	2 989 620	766 019	1 024 881	2 281 003	708 617	583 143	182 876	779 357	2 500 000	779 357	2 500 000
Forlì	1877	1 470 367	852 880	1 338 627	1 194 562	275 805	692 543	160 337	1 098 141	2 500 000	1 098 141	2 500 000
	1876	1 468 614	862 515	1 350 621	1 193 273	275 341	700 728	161 787	1 103 992	2 500 000	1 103 992	2 500 000
	1875	1 467 340	883 432	1 431 856	1 193 562	273 778	718 325	165 107	1 175 508	2 500 000	1 175 508	2 500 000
	1874	1 467 096	822 374	1 341 197	1 193 535	273 561	669 794	152 580	1 101 002	2 500 000	1 101 002	2 500 000
	1873	1 467 932	866 766	1 189 867	1 193 887	274 045	704 575	162 191	978 571	2 500 000	978 571	2 500 000
	1872	1 504 665	699 998	1 176 429	1 231 089	273 576	576 691	123 907	969 379	2 500 000	969 379	2 500 000
	1871	1 462 918	690 421	1 050 408	1 189 998	272 920	567 944	122 477	873 494	2 500 000	873 494	2 500 000
	1870	1 447 815	555 673	987 587	1 190 009	257 806	457 694	97 979	821 299	2 500 000	821 299	2 500 000
Genova	1877	3 945 151	1 820 952	1 590 332	1 303 984	2 641 167	607 231	1 213 721	544 148	1 800 000	544 148	1 800 000
	1876	3 900 329	1 823 347	1 407 776	1 305 550	2 594 679	622 999	1 200 348	555 967	1 800 000	555 967	1 800 000
	1875	3 791 332	1 794 494	1 389 599	1 303 201	2 488 131	642 241	1 152 253	555 353	1 800 000	555 353	1 800 000
	1874	3 701 476	1 340 332	1 490 453	1 323 584	2 377 892	469 252	871 080	530 000	1 800 000	530 000	1 800 000
	1873	3 712 497	1 102 876	1 670 067	1 303 314	2 409 153	384 598	718 278	573 153	1 800 000	573 153	1 800 000
	1872	3 779 042	1 255 077	1 389 530	1 368 305	2 410 737	466 329	788 748	443 662	1 800 000	443 662	1 800 000
	1871	3 644 930	1 080 325	1 482 368	1 297 798	2 347 132	430 606	599 719	570 263	1 800 000	570 263	1 800 000
	1870	3 290 267	585 815	1 634 738	1 297 698	1 992 569	199 959	385 856	392 815	1 800 000	392 815	1 800 000
Girgenti	1877	1 453 765	1 118 632	591 469	1 074 116	379 619	846 150	272 472	447 429	2 500 000	447 429	2 500 000
	1876	1 418 318	1 150 468	541 960	1 074 672	343 646	868 643	281 825	416 795	2 500 000	416 795	2 500 000
	1875	1 453 410	1 163 183	463 775	1 118 777	334 633	883 021	280 162	334 625	2 500 000	334 625	2 500 000
	1874	1 442 056	1 163 265	402 079	1 099 379	342 677	886 547	276 718	307 630	2 500 000	307 630	2 500 000
	1873	1 509 569	1 143 915	450 163	1 150 472	359 097	862 912	281 003	351 233	2 500 000	351 233	2 500 000
	1872	1 512 058	932 374	490 342	1 155 985	356 073	724 439	207 935	374 272	2 500 000	374 272	2 500 000
	1871	1 811 041	572 549	378 449	1 092 591	718 450	447 403	125 146	304 091	2 500 000	304 091	2 500 000
	1870	1 436 683	576 299	396 120	1 122 963	313 720	450 530	125 769	310 553	2 500 000	310 553	2 500 000
Grosseto	1877	577 676	409 007	787 853	412 702	164 974	290 656	118 351	573 906	2 500 000	573 906	2 500 000
	1876	583 459	378 796	732 791	415 187	168 272	269 709	109 087	544 305	2 500 000	544 305	2 500 000
	1875	571 410	355 968	677 820	413 665	157 745	236 146	99 822	501 080	2 500 000	501 080	2 500 000
	1874	566 082	343 182	648 794	414 546	151 536	250 868	92 314	487 126	2 500 000	487 126	2 500 000
	1873	570 882	338 255	657 131	417 319	153 563	242 240	96 015	481 636	2 500 000	481 636	2 500 000
	1872	578 724	330 825	643 277	414 740	163 984	237 190	93 635	468 041	2 500 000	468 041	2 500 000
	1871	578 841	306 485	524 060	415 008	163 833	228 849	77 636	398 064	2 500 000	398 064	2 500 000
	1870	551 985	267 971	499 067	412 161	139 824	200 724	67 247	381 791	2 500 000	381 791	2 500 000

bilanci comunali per provincie e bilanci dei comuni capoluoghi di provincia dal 1870 al 1877.

STE E SOVRIMPOSTE		DAZIO DI CONSUMO				BILANCI di tutti i comuni della provincia		BILANCI dei comuni capoluoghi di provincia	
Creni	Fabbricati	PROVINCIE (compresi i comuni capoluoghi)			COMUNI capoluoghi	ENTRATE	SPESE	ENTRATE	SPESE
		TOTALE	Governativo	Comunale	Comunale				
TALE	TOTALE	TOTALE							
335 433	6 931 736	8 435 446	2 942 050	5 493 396	5 031 300	25 083 758	25 084 149	19 381 629	19 381 629
196 376	6 953 050	8 424 974	2 942 050	5 482 924	5 031 300	27 013 249	27 887 110	22 141 751	22 141 751
350 987	6 942 897	7 786 195	2 565 386	5 220 809	4 818 145	28 630 073	28 605 432	21 300 314	21 300 314
171 044	6 276 443	7 709 864	2 65 168	5 144 696	4 706 143	34 240 700	34 212 237	28 825 922	28 825 922
935 112	6 225 305	8 203 374	2 565 168	5 638 206	5 200 000	69 670 052	69 604 508	63 530 981	63 530 981
951 590	6 214 351	8 143 012	2 565 168	5 577 844	5 347 610	48 293 922	48 257 263	42 653 815	42 653 815
298 626	5 701 142	7 574 234	2 565 939	5 008 295	4 560 584	45 708 487	45 825 649	41 069 909	41 067 441
774 443	4 731 587	8 091 924	3 188 363	4 903 561	4 508 461	46 168 037	46 133 044	41 379 922	41 361 057
892 414	1 370 116	1 550 723	840 400	710 323	315 169	6 634 049	6 747 108	1 350 132	1 350 065
192 062	1 389 854	1 690 650	840 400	850 250	402 660	6 761 223	6 776 554	1 396 515	1 396 515
118 570	1 420 066	1 467 696	685 298	782 398	372 000	6 573 368	6 532 115	1 366 425	1 348 252
100 404	1 343 501	1 455 481	685 298	770 186	384 282	5 902 340	5 833 845	822 728	822 728
160 060	1 366 442	1 256 969	685 298	571 671	174 625	7 180 036	7 009 507	1 966 258	1 965 788
396 052	1 321 040	1 375 805	685 298	690 507	347 800	8 048 263	7 883 361	2 211 449	2 214 449
128 334	1 292 397	1 321 037	685 300	635 737	298 148	5 654 182	5 573 861	1 490 167	1 498 349
443 703	1 136 817	962 233	456 354	505 879	228 252	5 893 608	5 872 869	1 654 389	1 654 139
90 216	681 628	901 555	415 963	485 592	139 000	3 900 222	3 890 917	689 480	689 480
97 983	683 767	809 793	415 963	483 830	139 000	3 587 922	3 587 902	671 846	671 846
87 395	695 233	847 828	380 325	467 503	159 000	3 487 543	3 483 184	645 703	645 703
64 331	666 336	851 777	380 325	471 452	164 000	3 358 934	3 328 761	571 891	571 891
77 033	647 532	895 487	380 325	515 162	164 000	2 886 396	2 882 289	486 975	486 975
77 159	603 933	879 075	380 325	498 750	166 221	2 789 797	2 789 797	447 749	447 749
31 436	572 311	845 710	380 325	463 385	132 000	2 959 344	2 959 355	460 354	460 354
69 102	522 073	681 079	257 202	423 877	82 000	2 534 825	2 534 727	383 952	383 852
55 363	4 901 072	9 730 588	3 375 060	6 355 528	4 326 000	25 004 351	25 136 835	17 291 459	17 291 459
84 516	4 646 836	9 654 075	3 375 701	6 278 374	4 326 000	38 914 244	39 049 652	31 318 750	31 318 750
90 797	4 474 628	10 739 518	3 287 179	7 452 339	5 680 376	20 667 678	20 850 049	14 208 440	14 208 440
82 841	4 209 420	9 067 894	3 201 179	5 866 715	4 340 659	19 784 478	19 478 620	13 450 983	12 764 334
51 097	4 224 343	9 236 345	3 201 179	6 035 166	4 310 000	13 363 219	13 168 700	6 835 167	6 628 183
78 296	4 145 353	8 781 540	3 201 178	5 580 362	3 950 000	12 483 913	12 478 120	7 110 898	7 145 477
76 687	3 858 936	9 038 922	3 203 248	5 835 674	4 258 000	13 520 548	13 799 501	8 916 325	9 003 385
70 172	3 420 348	8 091 252	2 944 044	5 147 208	3 710 000	16 346 113	16 640 524	11 554 422	11 673 378
57 725	796 131	1 880 283	637 250	1 243 033	287 000	4 169 335	4 164 713	697 258	697 258
30 110	750 636	1 805 420	637 250	1 168 170	291 006	3 851 877	3 849 990	642 610	641 261
36 423	743 943	1 641 196	498 091	1 143 105	287 935	3 697 763	3 719 801	554 746	554 746
33 576	713 824	1 594 287	518 091	1 076 196	264 832	2 977 854	2 993 226	447 982	447 982
34 637	748 010	1 511 853	518 091	993 762	255 000	2 805 513	2 798 285	471 799	470 033
24 636	680 078	1 396 371	497 590	898 681	251 041	2 579 527	2 577 649	430 752	430 752
14 085	917 954	1 423 539	521 004	901 635	222 500	2 152 983	2 200 328	364 978	394 884
34 048	525 054	911 450	204 121	707 359	236 732	2 228 141	2 355 050	480 097	480 055
77 264	497 272	267 273	108 701	158 572	104 500	3 359 933	3 359 933	314 510	314 510
79 201	465 845	284 753	108 701	126 052	71 500	2 432 389	2 432 389	299 010	299 010
76 891	434 307	210 427	100 400	110 027	56 500	2 309 866	2 309 866	318 735	318 735
52 540	405 518	249 942	100 400	149 542	92 000	2 212 711	2 212 711	261 612	261 612
41 195	425 073	251 005	100 400	150 605	94 678	2 105 040	2 105 040	258 102	258 102
19 971	432 855	240 417	100 400	140 017	92 678	2 018 282	2 018 282	304 765	304 765
41 921	367 465	227 234	100 400	127 434	80 000	1 948 501	1 948 501	495 427	495 427
94 676	321 347	85 390	3 400	81 990	40 000	1 703 091	1 703 091	202 219	202 219

Segue Tav. XVII.

Imposte erariali e sovrimposte comunali e provinciali. Dazio di consumo governativo e comunale. Base

PROVINCIE	IMPOSTE erariali	SOVRIMPOSTE		IMPOSTE ERARIALI		SOVRIMPOSTE				
		Provinciali	Comunali	Terreni	Fabbricati	PROVINCIALI		COMUNALI		
		TOTALE	TOTALE			TOTALE	TOTALE	TOTALE	TOTALE	
Lecce	1877	3 827 116	988 418	1 601 532	3 007 017	820 099	763 821	224 597	1 237 042	24
	1876	3 890 230	999 097	1 609 416	3 007 987	882 243	773 259	225 838	1 242 041	27
	1875	3 886 494	996 926	1 477 321	3 019 451	867 043	773 338	225 588	1 047 091	29
	1874	3 901 537	991 186	1 346 347	3 038 896	862 641	760 374	230 812	1 037 623	30
	1873	3 902 555	973 135	1 325 108	3 034 173	868 382	753 482	219 653	940 470	24
	1872	3 997 359	984 983	976 173	3 123 604	873 755	777 427	207 556	765 708	21
	1871	3 867 834	873 044	872 796	2 997 438	870 396	691 487	181 557	703 571	19
	1870	3 783 189	785 739	808 242	2 996 445	786 744	622 338	163 401	636 740	17
Livorno	1877	1 033 606	255 087	542 306	98 822	934 784	24 506	230 581	61 297	19
	1876	1 028 818	234 077	555 293	98 941	929 877	22 567	211 510	56 919	18
	1875	1 030 333	197 169	597 681	99 872	930 463	19 008	178 161	64 059	12
	1874	1 027 210	212 224	568 528	99 225	927 985	20 347	191 877	53 024	15
	1873	1 040 012	132 152	644 557	99 340	940 672	12 516	119 636	56 223	14
	1872	1 049 372	352 725	445 063	99 553	949 819	34 023	313 702	45 781	13
	1871	1 043 971	209 972	669 768	99 556	944 415	19 578	190 394	62 792	12
	1870	1 061 966	130 761	661 459	99 016	962 950	12 192	118 569	54 483	11
Lucca	1877	1 128 588	591 747	997 197	806 210	322 378	422 979	168 768	719 167	17
	1876	1 128 579	589 053	957 846	806 914	321 665	421 130	167 923	692 950	16
	1875	1 125 216	590 729	963 538	810 620	314 596	424 899	165 830	699 777	15
	1874	1 118 689	602 759	942 748	808 967	309 732	437 722	163 037	683 637	14
	1873	1 142 361	551 240	862 516	821 554	320 807	391 072	160 168	621 762	13
	1872	1 153 215	494 675	894 282	825 687	327 528	350 769	143 906	646 733	12
	1871	1 139 089	552 696	865 650	807 415	331 674	407 925	144 771	638 827	11
	1870	1 093 987	483 532	879 462	807 401	286 586	356 877	126 655	659 448	10
Macerata	1877	1 282 991	557 729	905 526	1 073 733	209 258	466 728	91 001	745 809	13
	1876	1 287 924	558 780	859 745	1 077 804	210 120	467 432	91 348	707 416	12
	1875	1 282 653	557 581	912 355	1 074 519	208 134	467 273	90 308	751 068	11
	1874	1 281 646	525 020	895 555	1 078 631	208 015	439 721	85 299	736 188	10
	1873	1 281 773	514 645	862 264	1 073 526	208 247	431 592	83 053	710 511	9
	1872	1 322 009	503 095	543 839	1 116 492	205 517	430 320	72 773	461 049	8
	1871	1 277 380	457 198	764 807	1 072 694	204 686	391 087	66 111	638 682	7
	1870	1 254 055	402 788	792 475	1 072 649	181 406	344 311	58 427	670 863	6
Mantova	1877	3 073 494	699 264	1 919 025	2 602 555	470 939	594 215	105 049	1 591 571	12
	1876	3 068 162	710 513	1 891 585	2 602 732	465 430	602 400	108 113	1 573 142	11
	1875	3 062 038	679 886	1 970 742	2 603 091	458 947	578 452	101 434	1 644 014	10
	1874	3 071 894	692 625	1 944 368	2 606 310	465 584	587 065	105 560	1 602 221	9
	1873	3 068 800	603 915	1 686 572	2 603 876	464 924	512 985	90 980	1 412 796	8
	1872	3 109 770	581 582	1 714 803	2 649 536	460 234	493 327	88 255	1 443 435	7
	1871	3 056 010	738 434	1 569 154	2 596 121	459 889	632 465	105 969	1 348 915	6
	1870	3 031 065	777 842	1 967 422	2 596 919	454 146	666 009	111 833	1 677 620	5
Massa e Carrara	1877	559 337	297 645	425 349	406 902	152 435	217 600	80 045	320 416	10
	1876	560 066	299 417	442 227	410 166	149 900	219 968	79 449	340 485	9
	1875	560 711	295 751	391 439	412 394	148 317	218 564	77 187	302 503	8
	1874	563 601	272 249	389 475	414 177	149 424	203 007	69 242	300 484	7
	1873	556 619	242 162	362 069	411 801	143 818	181 295	60 957	276 627	6
	1872	561 237	216 257	367 908	416 464	144 773	180 034	66 223	279 976	5
	1871	554 171	224 152	395 481	411 889	142 282	181 220	42 932	305 513	4
	1870	522 244	207 392	370 183	410 472	111 772	163 005	44 387	290 919	3

bilanci comunali per provincie e bilanci dei comuni capoluoghi di provincia dal 1870 al 1877.

OSTE E SOVRIMPOSTE		DAZIO DI CONSUMO				BILANCI di tutti i comuni della provincia		BILANCI dei comuni capoluoghi di provincia	
Arreni	Fabbricati	PROVINCIA (compresi i comuni capoluoghi)			COMUNI capoluoghi	ENTRATE	SPESA	ENTRATE	SPESA
TOTALE	TOTALE	TOTALE	Governativo	Comunale	Comunale				
1667 905	3 073 252	7 815 704	2 519 176	5 296 588	4 407 888	15 761 991	15 913 514	11 125 171	11 159 560
1607 936	2 988 917	7 770 829	2 519 176	5 251 653	4 376 242	13 495 669	13 478 965	8 661 460	8 661 460
1609 629	2 971 908	7 672 316	2 455 877	5 216 439	4 376 241	12 759 743	12 736 596	8 698 983	8 698 983
1692 780	2 972 477	7 161 651	2 479 599	4 682 052	3 898 011	9 561 337	9 467 750	5 816 019	5 816 019
1703 003	2 931 270	6 496 729	2 503 149	3 993 580	3 310 037	9 922 794	9 895 511	6 384 730	6 384 730
1691 802	2 940 497	6 486 867	2 500 808	3 986 059	3 300 781	10 114 334	10 196 934	6 978 028	6 978 028
1485 199	2 859 213	6 948 152	2 489 005	4 449 147	3 705 131	9 706 007	9 739 018	6 190 358	6 190 358
1456 609	2 525 077	5 832 811	2 132 610	3 700 209	3 087 594	9 344 196	9 341 051	5 787 725	5 787 725
1124 860	825 838	1 369 224	682 925	686 299	630 400	4 052 984	4 052 874	1 842 220	1 842 220
1106 554	818 670	1 363 252	682 925	680 327	629 300	4 175 858	4 175 858	2 085 922	2 085 922
1001 785	799 287	1 289 046	612 500	676 546	629 300	3 944 049	3 944 049	1 824 733	1 824 733
1739 195	759 381	1 227 892	612 500	615 492	552 129	2 806 481	3 022 215	1 085 360	1 085 042
756 587	778 921	1 322 516	612 500	710 016	647 516	3 048 014	3 114 838	1 280 386	1 280 386
545 739	730 552	1 317 357	612 500	704 857	652 327	2 597 297	3 001 922	1 193 129	1 193 129
488 587	741 375	1 261 490	612 500	648 930	601 071	2 216 639	2 588 059	1 160 338	1 160 338
704 476	861 437	411 893	40 970	370 923	320 000	2 434 598	2 509 066	1 048 475	1 052 776
853 252	1 169 901	1 749 559	735 229	1 014 330	540 000	6 821 065	6 817 547	1 259 356	1 259 356
809 104	1 141 556	1 671 935	735 229	936 706	510 000	6 609 664	6 609 919	1 218 637	1 218 637
897 590	1 166 738	1 589 002	646 223	942 779	490 000	6 534 222	6 541 797	1 204 430	1 204 430
866 248	1 147 625	1 500 367	616 220	884 147	480 000	5 562 321	5 564 646	965 358	965 358
618 997	1 082 719	1 512 882	646 220	866 662	510 000	5 124 752	5 159 684	921 730	924 813
674 726	1 087 049	1 499 454	646 195	853 259	510 000	5 031 168	5 065 243	925 501	925 501
537 023	986 184	1 306 211	646 223	661 988	340 056	4 619 028	4 661 476	636 400	641 392
471 897	1 035 541	1 327 818	607 465	720 353	442 960	4 707 623	4 822 596	849 079	845 733
178 735	1 063 450	1 918 794	798 755	1 120 039	267 323	9 823 144	9 822 771	1 226 499	1 226 499
090 094	1 063 130	1 895 149	798 755	1 096 394	267 322	9 171 787	9 180 258	1 084 723	1 084 723
100 274	1 057 969	1 851 130	741 259	1 109 871	259 160	8 614 339	8 607 614	1 270 103	1 270 103
075 634	1 054 789	1 731 066	740 683	990 383	213 922	7 843 032	7 794 166	1 237 809	1 237 802
966 991	1 032 597	1 760 523	740 683	1 019 840	249 160	7 438 689	7 368 395	930 172	930 172
907 077	999 034	1 710 768	761 590	949 178	257 160	6 990 563	6 986 159	792 323	792 323
789 594	929 679	1 637 828	743 141	894 687	254 160	6 022 170	6 020 959	761 347	761 347
542 319	829 038	1 427 823	578 613	849 210	251 449	5 925 822	5 932 409	728 766	728 766
002 094	470 225	631 815	251 645	380 170	146 098	3 231 986	3 231 986	528 501	528 501
261 716	473 172	610 241	251 645	358 596	145 606	3 120 739	3 120 739	573 553	573 553
263 805	471 056	603 487	239 803	363 684	150 900	3 044 858	3 043 005	540 063	540 063
054 828	483 922	516 722	239 803	276 919	133 650	3 055 684	3 055 684	455 974	455 974
330 617	464 425	632 671	239 803	392 868	160 583	2 798 649	2 797 221	532 925	532 925
265 087	448 581	605 823	239 203	366 620	152 583	2 872 768	2 872 768	795 549	795 549
215 865	442 743	600 830	239 181	361 649	149 447	2 694 490	2 694 490	647 356	647 356
253 519	451 553	617 597	231 807	385 790	160 179	2 963 755	2 963 755	631 307	631 307
217 204	639 361	1 000 530	539 300	461 230	412 000	3 222 248	3 222 280	1 223 287	1 223 282
224 948	645 624	989 824	539 300	450 524	412 000	3 278 422	3 300 879	1 229 189	1 229 189
118 029	654 469	934 158	477 680	456 478	425 800	3 786 162	3 772 291	1 581 488	1 581 488
269 746	656 810	951 694	477 680	474 014	442 200	3 006 819	2 875 904	1 137 231	1 056 423
128 890	644 711	988 786	477 680	506 106	484 900	2 531 311	2 508 965	865 232	865 232
125 219	621 944	663 717	477 680	186 037	158 320	2 331 616	2 337 871	998 358	912 232
162 787	595 802	970 952	477 680	493 272	470 620	1 859 035	1 968 715	805 674	726 181
199 157	594 483	900 859	462 864	437 495	410 000	2 179 057	2 078 136	824 267	806 410

Segue Tav. XVII.

Imposte erariali e sovrimposte comunali e provinciali. Dazio di consumo governativo e comunale.

PROVINCIE	IMPOSTE erariali — — TOTALE	SOVRIMPOSTE		IMPOSTE ERARIALI		SOVRIMPOSTE				
		Provinciali — — TOTALE	Comunali — — TOTALE	Terreni	Fabbricati	PROVINCIALI		COMUNALI		
						Terreni	Fabbricati	Terreni	Fabbricati	
Messina . . . . .	1877	1 681 808	918 000	512 357	1 082 778	598 530	594 088	923 012	369 770	143 254
	1876	1 660 970	606 446	540 731	1 077 830	583 140	394 858	211 588	401 254	130 254
	1875	1 653 582	601 860	433 850	1 085 804	567 778	591 808	210 052	331 168	154 254
	1874	1 675 017	605 940	459 604	1 095 058	579 959	387 908	218 032	341 399	154 254
	1873	1 718 081	604 739	391 973	1 104 804	613 277	372 902	251 637	284 942	154 254
	1872	1 809 761	738 257	354 279	1 135 737	674 024	448 834	289 423	256 842	154 254
	1871	1 787 309	606 214	326 029	1 083 166	684 143	416 142	190 072	268 462	154 254
	1870	1 625 031	453 247	270 373	1 081 969	543 062	348 976	104 271	219 216	154 254
Milano . . . . .	1877	10 503 824	2 146 624	6 113 269	6 506 044	3 997 780	1 344 672	801 952	3 292 450	1 254 254
	1876	10 390 646	2 141 107	6 079 676	6 510 505	3 880 141	1 349 671	791 436	3 316 961	1 254 254
	1875	10 333 830	1 999 577	5 973 798	6 519 147	3 814 683	1 268 479	731 098	3 263 724	1 254 254
	1874	10 264 513	1 894 575	5 016 387	6 517 641	3 746 872	1 219 907	674 668	2 856 750	1 254 254
	1873	10 485 658	1 626 481	5 309 364	6 751 556	3 734 102	1 049 321	577 160	3 068 471	1 254 254
	1872	10 444 828	1 573 127	5 084 328	6 744 635	3 700 193	1 028 399	544 728	2 899 231	1 254 254
	1871	10 391 425	1 774 887	4 800 623	6 736 876	3 654 549	1 128 859	646 528	2 837 957	1 254 254
	1870	10 098 375	1 925 853	4 985 687	6 736 430	3 361 945	1 295 440	630 413	3 012 934	1 254 254
Modena . . . . .	1877	2 064 829	792 805	1 044 935	1 676 213	388 616	644 399	148 406	869 123	154 254
	1876	2 063 786	715 963	1 104 608	1 678 094	385 672	582 005	133 958	919 067	154 254
	1875	2 070 973	673 471	1 129 224	1 683 691	387 282	547 259	126 212	933 939	154 254
	1874	2 077 331	674 272	1 090 467	1 692 515	384 816	550 657	123 615	898 321	154 254
	1873	2 068 476	619 204	1 130 993	1 683 103	385 373	503 567	115 637	929 295	154 254
	1872	2 059 839	612 232	1 124 567	1 675 556	384 285	498 818	113 414	927 959	154 254
	1871	2 064 269	595 078	1 044 365	1 672 694	391 575	521 148	73 925	850 103	154 254
	1870	2 050 839	552 992	1 188 778	1 673 470	377 369	451 238	101 754	981 921	154 254
Napoli . . . . .	1877	9 144 827	2 628 838	3 452 064	3 071 907	6 072 920	885 550	1 743 288	910 222	154 254
	1876	8 986 163	2 754 637	3 445 211	3 073 900	5 912 263	947 796	1 806 841	1 910 061	154 254
	1875	9 039 720	1 862 642	4 001 512	3 077 881	5 961 839	644 569	1 218 073	916 685	154 254
	1874	8 996 281	1 608 588	3 923 662	3 084 218	5 912 063	544 814	1 063 774	860 117	154 254
	1873	9 263 557	1 940 211	3 166 283	3 041 661	6 221 896	648 980	1 291 231	644 893	154 254
	1872	9 148 923	2 815 754	3 094 607	3 156 233	5 992 690	995 270	1 820 484	695 433	154 254
	1871	8 455 180	957 170	3 038 513	3 021 068	5 434 062	503 200	453 970	610 409	154 254
	1870	8 270 555	1 686 346	2 016 639	3 020 984	5 249 571	1 046 382	639 964	456 073	154 254
Novara . . . . .	1877	4 186 328	1 417 405	1 865 691	3 377 693	808 635	1 145 120	272 285	1 470 023	154 254
	1876	4 179 624	1 387 066	1 913 285	3 377 512	802 112	1 122 399	264 667	1 522 527	154 254
	1875	4 289 504	1 395 325	1 969 885	3 409 848	799 656	1 136 863	258 462	1 576 769	154 254
	1874	4 184 196	1 025 596	2 020 024	3 398 348	785 848	834 066	191 530	1 635 571	154 254
	1873	4 151 457	1 004 299	1 889 673	3 372 357	779 100	817 853	186 446	1 515 825	154 254
	1872	4 311 751	1 303 824	1 727 889	3 543 750	768 001	1 067 461	236 363	1 431 883	154 254
	1871	4 128 596	854 616	1 860 625	3 372 357	756 239	723 077	131 539	1 571 248	154 254
	1870	3 990 407	1 121 467	1 724 498	3 371 425	618 982	948 328	173 139	1 482 934	154 254
Padova . . . . .	1877	2 609 923	1 008 656	2 534 733	2 002 197	607 726	774 635	234 021	1 960 919	154 254
	1876	2 608 201	789 951	2 532 612	2 003 064	605 137	608 125	181 826	1 943 139	154 254
	1875	2 604 902	792 966	2 524 048	2 004 554	600 348	610 677	182 289	1 939 430	154 254
	1874	2 604 359	675 777	2 447 297	2 004 239	600 120	522 218	153 559	1 869 357	154 254
	1873	2 596 111	674 581	2 398 000	1 998 468	597 643	520 757	153 824	1 857 963	154 254
	1872	2 669 459	576 704	2 486 422	2 074 044	595 415	444 306	132 398	1 913 635	154 254
	1871	2 604 899	591 553	2 011 902	2 005 548	599 351	461 148	130 405	1 611 202	154 254
	1870	2 574 091	693 701	1 772 968	2 004 401	569 690	540 679	153 022	1 427 324	154 254

bilanci comunali per provincie e bilanci dei comuni capoluoghi di provincia dal 1870 al 1877.

IMPOSTE SOVRIMPOSTE		DAZIO DI CONSUMO				BILANCI di tutti i comuni della provincia		BILANCI dei comuni capoluoghi di provincia	
Terreni	Fabbricati	PROVINCIE (compresi i comuni capoluoghi)			COMUNI capoluoghi	ENTRATE	SPESE	ENTRATE	SPESE
TOTALE	TOTALE	TOTALE	Governativo	Comunale	Comunale				
1047 536	1 064 139	3 028 590	1 236 680	1 791 910	1 592 404	5 967 209	5 965 052	3 209 754	3 209 754
873 942	934 205	2 989 417	1 236 580	1 752 837	1 539 251	6 027 777	6 039 546	3 070 596	3 070 596
808 775	880 517	2 332 438	982 705	1 349 733	1 142 511	5 184 156	5 184 156	2 677 935	2 677 935
824 365	916 196	2 585 785	982 865	1 582 920	1 347 611	4 302 515	4 324 813	1 756 938	1 756 938
762 648	952 145	2 571 492	985 954	1 585 538	1 347 611	4 540 416	4 561 086	2 082 319	2 082 319
841 413	1 060 884	2 573 005	972 658	1 600 347	1 344 611	3 501 058	3 511 064	1 667 841	1 667 841
767 770	931 782	2 587 074	972 865	1 614 209	1 361 534	3 399 433	3 422 762	1 651 489	1 651 489
650 161	698 490	2 299 087	764 467	1 534 620	1 331 698	3 633 294	3 503 296	1 687 231	1 673 599
143 166	7 620 551	9 332 452	4 221 381	5 111 071	4 548 580	24 222 498	24 289 946	18 064 411	18 064 411
177 137	7 434 292	9 180 050	4 221 381	4 958 669	4 432 000	24 498 026	24 620 184	18 231 811	18 231 811
051 350	7 255 855	8 642 976	3 674 142	4 968 834	4 482 000	25 185 001	25 279 742	19 218 614	19 218 614
594 201	6 581 274	8 702 554	3 674 142	5 028 412	4 500 000	16 472 314	17 207 440	11 667 019	11 667 019
469 348	6 552 155	6 819 851	3 674 142	3 145 709	2 749 960	14 283 760	15 289 982	8 804 776	9 324 215
672 265	6 430 018	8 346 996	3 674 142	4 672 854	3 940 000	17 256 943	17 720 219	11 834 963	11 834 153
703 192	6 263 743	7 851 785	3 674 142	4 177 643	3 619 957	14 636 156	15 608 238	9 455 748	9 935 950
044 804	5 965 091	7 284 592	3 524 897	3 759 695	3 440 000	15 330 795	15 647 282	10 014 004	10 129 134
189 735	712 834	941 779	502 560	439 219	330 000	3 358 631	3 357 976	1 352 501	1 352 501
179 166	705 171	924 596	502 560	422 036	318 000	3 352 324	3 351 877	1 340 888	1 340 888
164 869	708 779	784 867	409 091	375 776	287 000	3 385 498	3 394 942	1 314 206	1 314 206
141 193	700 577	765 530	409 091	356 439	275 000	2 991 376	3 296 849	740 534	1 028 251
115 985	702 708	766 823	409 091	357 732	272 509	2 829 487	3 127 914	802 413	1 041 082
102 333	694 305	773 751	409 091	364 660	272 500	2 973 933	3 297 180	855 913	1 176 400
044 645	659 082	772 000	409 092	362 908	272 500	2 478 912	2 692 727	781 632	971 477
106 629	685 980	360 152	64 625	295 527	220 540	2 297 072	2 384 544	780 623	928 822
067 679	10 358 050	17 082 648	7 838 920	9 243 728	6 700 000	46 573 353	46 573 353	39 644 061	39 644 061
112 757	10 273 254	16 536 305	7 838 920	8 697 385	6 200 000	29 396 951	29 389 421	22 923 071	22 923 071
539 135	10 264 789	15 692 272	7 184 227	8 508 051	6 100 000	31 801 431	31 786 547	25 600 289	25 600 289
089 149	10 039 382	16 283 478	7 184 227	9 079 245	6 775 000	21 315 667	21 265 573	16 565 678	16 565 678
135 534	10 034 517	16 226 788	7 180 398	9 046 390	6 775 000	23 357 348	23 225 465	18 271 120	18 271 120
469 558	10 212 326	16 509 897	7 177 987	9 331 910	7 100 000	22 178 459	22 085 693	17 556 282	17 556 282
134 677	8 316 136	14 981 030	7 181 718	7 799 312	5 600 000	19 514 957	19 032 299	15 075 417	14 585 247
223 439	7 450 101	15 247 374	6 976 970	8 270 404	6 167 919	26 263 736	26 360 270	22 066 979	22 154 559
022 236	1 476 588	1 915 683	1 044 720	870 963	238 000	8 957 310	8 922 241	660 345	660 345
22 434	1 457 537	1 863 783	1 044 720	819 063	238 000	9 014 899	9 079 232	725 332	725 332
113 490	1 451 234	1 686 361	864 061	802 300	251 000	8 753 722	8 842 613	1 014 494	1 014 494
67 985	1 361 831	1 667 516	864 061	803 455	260 000	7 602 347	7 565 618	470 430	470 430
06 035	1 339 394	1 634 308	864 061	770 247	260 000	6 927 832	6 885 992	510 047	510 047
43 074	1 300 390	1 538 575	864 060	674 515	260 000	6 650 639	6 762 136	450 176	450 176
66 682	1 177 155	1 497 314	864 060	633 254	247 000	6 873 586	6 840 975	484 050	484 050
02 627	1 033 685	1 296 357	713 345	583 012	293 270	6 527 103	6 613 036	480 235	476 366
37 751	1 415 561	2 097 868	1 011 520	1 086 348	920 380	5 550 474	5 564 409	2 379 614	2 379 464
54 329	1 376 436	2 085 979	1 011 520	1 074 459	915 404	5 543 405	5 444 896	2 352 919	2 256 678
54 661	1 367 255	1 659 040	888 400	770 640	566 560	5 346 825	5 380 922	2 007 375	2 032 221
95 814	1 331 619	1 575 090	888 400	686 690	541 000	4 333 756	4 454 014	1 384 475	1 384 475
57 186	1 311 504	1 682 893	888 400	794 493	581 000	4 412 472	4 516 056	1 461 477	1 508 762
31 985	1 300 600	1 659 412	888 400	771 012	576 000	4 487 716	4 531 057	1 440 761	1 440 761
77 896	1 130 456	1 614 852	888 400	726 452	551 000	3 889 330	3 840 122	1 342 871	1 294 256
72 134	5 040 780	1 446 204	786 750	659 454	520 000	3 384 190	3 400 718	1 125 899	1 096 480

Segue Tav. XVII.

Imposte erariali e sovrimposte comunali e provinciali. Dazio di consumo governativo e comunale. *Es.*

PROVINCIE	IMPOSTE erariali — — TOTALE	SOVRIMPOSTE		IMPOSTE ERARIALI		SOVRIMPOSTE				
		Provinciali — — TOTALE	Comunali — — TOTALE	Terreni	Fabbricati	PROVINCIALI		COMUNALI		
						Terreni	Fabbricati	Terreni	Fabbricati	
<b>Pisa</b> . . . . .	1877	1 589 218	600 000	1 405 491	985 539	603 679	374 460	225 540	860 220	308
	1876	1 581 328	603 556	1 365 373	988 309	593 019	376 904	226 652	832 067	308
	1875	1 578 907	581 626	1 316 979	988 972	589 335	363 091	218 535	789 446	308
	1874	1 588 256	547 754	1 279 506	995 363	592 893	342 284	205 470	767 902	308
	1873	1 576 485	525 462	1 194 537	985 399	591 086	325 980	199 482	807 761	308
	1872	1 587 966	542 487	586 541	985 121	602 845	337 705	204 782	406 024	308
	1871	1 593 768	535 167	1 083 856	985 782	606 986	349 858	185 309	581 371	308
	1870	1 503 708	537 435	1 005 623	979 420	524 288	349 962	187 473	622 229	308
<b>Porto Maurizio</b> . . . . .	1877	437 762	231 351	433 732	247 615	190 147	139 198	92 153	306 462	152
	1876	426 807	215 315	406 427	259 381	161 426	133 845	81 470	303 077	152
	1875	407 994	250 468	409 058	252 473	155 521	152 612	97 856	286 975	152
	1874	401 210	233 254	374 581	249 446	151 764	145 122	88 132	261 328	152
	1873	399 483	116 136	390 373	260 970	148 513	72 342	43 794	267 252	152
	1872	401 642	160 417	238 694	254 081	147 561	100 308	60 109	171 903	152
	1871	392 122	190 093	235 567	243 696	146 426	127 031	63 062	189 097	152
	1870	365 185	182 835	221 748	243 693	121 492	117 598	65 237	177 217	152
<b>Potenza</b> . . . . .	1877	2 946 516	1 125 877	889 297	2 288 781	657 735	876 908	248 969	691 523	167
	1876	2 933 275	1 127 854	756 886	2 284 624	648 651	878 753	249 101	583 763	167
	1875	2 968 875	1 132 365	658 082	2 307 531	681 344	880 415	251 950	507 622	167
	1874	2 948 658	887 210	633 240	2 286 409	662 249	601 303	235 907	478 315	167
	1873	2 963 431	1 121 328	556 836	2 306 727	656 704	866 768	254 560	410 271	167
	1872	3 044 399	820 042	388 829	2 374 234	670 165	631 847	188 195	293 445	167
	1871	2 960 359	794 976	308 822	2 280 972	679 387	638 754	156 222	212 142	167
	1870	2 837 532	660 213	479 468	2 264 598	572 934	527 843	132 370	389 464	167
<b>Ravenna</b> . . . . .	1877	1 556 268	770 063	1 722 274	1 230 458	325 810	608 270	161 793	1 352 147	161
	1876	1 554 336	771 300	1 722 207	1 229 069	325 287	611 564	159 786	1 359 152	161
	1875	1 546 655	771 266	1 709 500	1 229 371	317 284	612 228	159 038	1 349 572	161
	1874	1 547 276	777 017	1 737 079	1 229 371	317 905	613 214	163 803	1 372 758	161
	1873	1 558 582	760 698	1 847 308	1 230 528	328 054	601 033	159 665	1 482 674	161
	1872	1 590 709	774 867	1 623 868	1 266 079	324 630	612 363	162 504	1 285 051	161
	1871	1 548 320	760 948	1 497 313	1 223 609	324 711	602 025	158 923	1 178 910	161
	1870	1 546 622	775 121	1 408 871	1 223 612	323 010	612 680	162 461	1 108 164	161
<b>Reggio Calabria</b> . . . . .	1877	1 571 716	1 153 055	675 228	1 233 448	338 268	909 722	243 333	531 599	161
	1876	1 561 410	1 062 080	602 202	1 231 900	329 510	837 952	224 128	475 514	161
	1875	1 563 684	1 003 653	676 692	1 233 798	329 866	791 199	212 454	522 030	161
	1874	1 572 638	828 863	674 845	1 238 620	334 018	647 552	181 311	524 981	161
	1873	1 575 731	757 046	568 377	1 239 220	336 511	593 806	163 240	442 674	161
	1872	1 632 159	752 069	570 828	1 235 589	338 570	603 397	148 672	435 748	161
	1871	1 573 745	752 930	367 931	1 231 165	342 580	604 087	148 843	276 978	161
	1870	1 504 862	746 353	471 632	1 207 255	297 607	600 415	147 988	371 370	161
<b>Reggio Emilia</b> . . . . .	1877	2 178 721	529 681	1 138 597	1 902 565	276 156	463 615	67 066	985 041	161
	1876	2 178 627	461 340	1 173 396	1 903 113	275 514	402 971	58 369	1 014 486	161
	1875	2 178 814	461 607	1 180 861	1 903 226	275 588	403 204	58 403	1 011 113	161
	1874	2 179 419	403 108	1 192 200	1 905 644	273 775	352 459	59 649	1 032 436	161
	1873	2 189 274	403 108	1 159 697	1 914 203	275 071	351 970	51 138	1 000 210	161
	1872	2 178 682	351 209	1 185 887	1 902 469	276 213	306 890	44 419	1 025 710	161
	1871	2 176 068	351 299	1 116 236	1 900 887	275 181	307 575	43 724	967 582	161
	1870	2 171 869	299 184	1 102 508	1 901 552	270 317	261 882	37 302	955 079	161



bilanci comunali per provincie e bilanci dei comuni capoluoghi di provincia dal 1870 al 1877.

TASSE SOVRIMPOSTE		DAZIO DI CONSUMO				BILANCI di tutti i comuni della provincia		BILANCI dei comuni capoluoghi di provincia	
Comuni	Fabbricati	PROVINCIE (compresi i comuni capoluoghi)			COMUNI capoluoghi	ENTRATE	SPESE	ENTRATE	SPESE
		TOTALE	Governativo	Comunale	Comunale				
230 219	1 374 490	1 060 399	471 977	588 422	500 000	5 321 814	5 323 120	2 644 393	2 644 393
197 280	1 352 977	994 246	471 977	522 269	450 000	5 499 771	5 499 771	2 938 590	2 938 590
141 509	1 385 403	902 613	417 800	484 813	423 000	5 389 240	5 390 070	2 389 549	2 389 559
105 549	1 309 967	976 531	417 800	558 731	488 200	5 874 147	5 854 617	2 470 674	2 438 774
119 143	1 177 341	972 339	417 800	554 539	488 000	5 830 552	5 863 012	2 438 174	2 438 174
128 250	988 144	966 253	417 800	548 453	483 600	3 839 130	4 552 064	1 817 884	2 142 884
116 011	1 295 780	984 825	417 800	567 025	513 000	3 976 818	4 042 389	1 848 082	2 016 760
151 611	1 095 155	859 751	330 034	529 717	481 400	3 084 256	3 123 869	1 013 506	1 158 019
193 275	409 570	815 981	238 000	577 981	95 000	2 531 613	2 524 138	313 575	313 575
196 303	346 246	772 557	238 000	534 557	115 000	2 211 588	2 210 445	262 459	262 459
291 060	373 460	689 908	211 500	478 408	152 000	1 025 405	1 025 306	348 925	348 925
155 896	353 149	667 922	211 500	456 422	131 000	1 709 163	1 703 408	208 384	205 538
200 564	315 428	646 165	211 500	434 665	130 000	1 968 320	1 943 287	213 911	210 721
226 292	274 461	596 638	211 500	385 138	100 000	2 129 933	2 243 101	536 077	536 077
39 824	257 958	579 085	211 500	367 585	100 000	1 363 119	1 476 123	430 280	184 144
34 508	231 260	615 343	212 312	403 031	102 323	1 980 196	2 068 642	271 813	271 619
37 212	1 104 478	653 024	467 800	185 224	55 500	7 002 991	6 995 691	508 351	508 351
47 140	1 070 875	661 791	467 800	193 991	75 550	5 809 282	5 799 017	207 299	207 239
35 568	1 063 754	503 089	370 018	133 021	58 176	4 791 883	4 766 866	190 743	190 743
66 027	1 053 081	452 804	313 500	139 304	60 000	5 026 114	5 004 750	196 690	196 690
83 766	1 037 829	413 530	317 489	126 100	70 000	4 731 094	4 736 561	171 970	170 903
89 526	953 744	386 013	222 439	163 583	104 900	4 078 972	4 066 190	221 383	208 140
31 818	932 289	524 611	381 878	142 933	48 499	4 096 533	4 187 294	634 462	618 896
81 905	795 308	314 773	72 385	242 388	128 781	3 744 296	3 728 651	321 680	321 680
90 275	857 730	806 233	378 700	427 533	233 880	3 941 760	3 889 516	1 293 234	1 293 234
96 735	848 058	767 489	378 700	388 789	194 000	3 775 383	3 741 792	1 312 333	1 312 333
91 171	836 250	731 808	329 300	402 508	152 000	3 974 966	3 892 103	1 427 024	1 427 024
15 343	846 029	713 482	329 300	384 182	225 000	3 370 724	3 339 502	1 132 185	1 132 185
14 235	852 353	696 079	329 300	366 779	225 000	3 226 054	3 085 633	986 095	945 532
63 493	825 951	674 580	329 300	345 280	301 000	2 933 828	2 938 842	907 763	907 763
94 544	803 037	707 020	329 300	377 720	206 658	2 717 406	2 717 403	883 287	883 287
14 436	786 178	401 994	100 761	301 233	123 000	2 503 358	2 504 324	716 670	710 419
74 769	725 230	1 324 024	487 891	836 133	464 000	4 786 462	4 884 115	1 541 331	1 541 331
15 366	680 326	1 304 327	485 875	818 452	464 000	5 106 894	5 196 313	1 991 797	2 033 835
17 027	697 002	1 065 641	357 384	708 257	371 795	4 299 217	4 368 732	1 586 208	1 669 508
11 153	665 193	1 036 242	357 700	678 542	370 000	3 773 523	3 813 647	1 284 617	1 304 573
15 900	625 254	1 085 222	357 940	727 282	370 000	3 326 981	3 318 108	1 075 381	1 075 381
12 734	622 322	1 036 818	357 891	678 927	350 000	4 169 558	4 189 587	2 100 102	2 100 102
12 230	582 376	1 060 245	357 895	702 350	364 460	3 191 289	3 345 663	1 428 294	1 428 294
19 040	545 807	753 982	171 183	582 799	307 557	3 022 667	3 040 970	1 387 872	1 388 759
10 226	496 773	550 481	341 180	209 301	175 600	2 813 223	2 849 112	1 073 877	1 073 574
10 570	492 783	544 310	341 180	203 139	175 600	2 887 077	2 827 865	1 122 922	1 122 922
17 543	503 789	450 223	291 915	158 308	134 423	2 491 353	2 492 776	867 691	867 691
10 539	484 188	443 344	291 915	151 429	127 423	2 467 845	2 482 002	959 213	959 213
16 383	485 696	549 546	320 915	228 631	202 646	2 237 988	2 262 507	918 227	910 412
15 059	480 800	524 037	320 915	203 122	182 546	2 294 779	2 332 610	924 151	924 151
6 044	467 559	516 330	320 915	196 015	170 000	2 128 773	2 190 349	886 752	915 543
3 513	455 048	134 678	17 860	116 818	103 465	1 977 718	2 046 464	764 035	787 089

Segue Tav. XVII. **Imposte erariali e sovrimposte comunali e provinciali. Dazio di consumo governativo e comunale.**

PROVINCIE	IMPOSTE erariali — — TOTALE	SOVRIMPOSTE		IMPOSTE ERARIALI		SOVRIMPOSTE				
		Provinciali — — TOTALE	Comunali — — TOTALE	Terreni	Fabbricati	PROVINCIALI		COMUNALI		
						Terreni	Fabbricati	Terreni	Fabbricati	
<b>Messa</b>	1877	9 351 632	2 149 227	4 575 598	4 306 032	5 045 600	1 023 377	1 125 850	2 182 469	2 131
	1876	9 164 299	1 860 237	4 785 006	4 299 452	4 864 847	886 463	973 774	2 280 223	2 131
	1875	9 179 000	1 238 998	4 843 965	4 297 043	4 881 957	826 313	412 685	2 245 018	2 131
	1874	11 568 789	1 809 229	4 046 358	4 297 126	7 271 663	866 288	942 941	1 993 820	2 131
	1873	8 707 171	1 530 855	2 473 109	4 319 672	4 987 499	1 182 272	348 083	1 425 634	1 967
	1872	4 974 285	1 577 362	2 114 294	4 152 117	822 168	1 218 587	358 775	1 251 285	851
	1871	3 614 683	1 414 949	1 851 440	2 792 515	822 168	1 093 309	321 640	1 207 045	641
	1870	.....	.....	.....	.....	.....	.....	.....	.....	.....
<b>Novigo</b>	1877	1 434 280	518 857	1 782 946	1 217 318	216 962	440 844	78 013	1 499 503	230
	1876	1 433 364	519 092	1 770 857	1 217 862	215 502	441 566	77 526	1 494 843	230
	1875	1 432 929	542 758	1 794 035	1 218 587	214 342	461 863	80 895	1 511 608	230
	1874	1 436 396	502 871	1 918 845	1 222 833	213 563	427 651	75 220	1 625 405	230
	1873	1 427 595	418 518	1 798 395	1 213 583	214 012	356 534	61 984	1 517 657	230
	1872	1 471 599	469 923	1 591 092	1 259 276	212 323	399 878	70 045	1 332 469	230
	1871	1 420 153	473 937	1 459 451	1 208 457	211 696	398 573	75 364	1 193 450	230
	1870	1 436 263	435 770	1 467 406	1 207 811	228 452	367 194	68 576	1 205 480	230
<b>Salerno</b>	1877	3 063 404	1 300 000	733 476	2 315 308	748 096	985 490	314 520	538 356	196
	1876	3 059 292	1 130 781	675 523	2 320 779	738 513	857 208	273 573	445 733	170
	1875	3 068 466	1 121 745	641 833	2 330 217	738 249	850 508	271 237	471 163	170
	1874	3 058 865	1 072 435	768 962	2 316 778	742 087	811 411	261 024	556 226	170
	1873	3 066 205	1 113 184	637 316	2 317 845	748 360	836 668	276 516	448 432	196
	1872	3 177 108	1 179 552	602 132	2 413 482	763 626	887 582	291 970	424 272	170
	1871	3 080 041	1 181 048	290 206	2 314 294	765 747	904 081	276 967	129 660	196
	1870	2 973 239	1 108 000	375 299	2 292 437	680 802	855 321	252 679	282 704	196
<b>Sansepolcro</b>	1877	1 514 265	564 304	1 005 646	1 101 592	412 673	411 312	152 992	760 152	245
	1876	1 504 403	490 101	873 375	1 103 271	401 132	357 418	132 683	647 879	225
	1875	1 496 900	459 989	719 826	1 090 519	406 381	335 222	124 767	519 287	225
	1874	1 490 470	414 066	631 994	1 089 327	401 143	227 383	186 683	454 318	170
	1873	1 486 553	413 533	665 456	1 086 883	399 670	302 810	110 723	464 299	200
	1872	1 542 202	412 718	597 993	1 140 095	402 107	301 310	111 408	428 190	196
	1871	1 516 289	372 183	358 794	1 106 988	409 301	288 950	83 233	259 139	196
	1870	1 427 685	258 077	582 571	1 108 798	318 887	196 480	56 597	440 609	140
<b>Sienna</b>	1877	1 158 235	604 678	1 086 724	848 725	309 510	443 618	161 060	856 648	220
	1876	1 158 118	605 697	1 087 951	849 647	308 471	444 836	160 861	859 867	220
	1875	1 156 605	604 128	1 098 079	850 426	306 179	444 078	140 050	868 504	220
	1874	1 157 585	545 708	1 033 392	851 051	306 534	400 757	144 951	813 343	220
	1873	1 157 847	545 636	1 040 449	850 773	307 074	400 508	145 128	821 553	220
	1872	1 159 584	527 481	1 033 846	851 158	308 426	399 622	127 819	815 716	220
	1871	1 157 848	513 324	1 021 384	851 739	306 109	397 009	116 315	818 516	220
	1870	1 118 487	524 211	1 007 785	846 086	272 401	396 605	127 606	810 033	120
<b>Siracusa</b>	1877	1 785 060	889 583	571 223	1 411 223	371 737	711 221	178 362	463 820	196
	1876	1 749 456	890 934	588 914	1 398 983	350 473	712 646	178 288	477 349	111
	1875	1 764 480	677 174	631 989	1 408 801	355 679	538 223	138 951	507 577	120
	1874	1 776 953	679 501	647 502	1 420 216	356 737	562 540	116 961	512 611	120
	1873	1 799 457	655 883	829 638	1 406 966	392 491	504 675	151 208	504 989	196
	1872	1 889 446	650 798	509 252	1 470 347	419 099	498 894	151 904	400 713	196
	1871	1 826 355	569 430	476 508	1 399 361	426 974	462 264	107 166	392 803	196
	1870	1 716 870	587 498	453 277	1 393 756	323 114	476 569	119 929	371 434	196

Uci comunali per provincie e bilanci dei comuni capoluoghi di provincia dal 1870 al 1877.

TEE SOVRIMPOSTE		DAZIO DI CONSUMO				BILANCI di tutti i comuni della provincia		BILANCI dei comuni capoluoghi di provincia	
renti	Fabbricati	PROVINCIE (compresi i comuni capoluoghi)			COMUNI capoluoghi	ENTRATE	SPESE	ENTRATE	SPESE
	TOTALI	TOTALI	Governativo	Comunale	Comunale				
01878	8 564 579	13 784 123	5 446 522	8 337 601	6 900 000	36 089 219	36 090 006	23 594 314	23 594 314
46 138	8 363 404	13 473 398	5 446 767	8 026 631	6 700 000	35 386 954	35 887 882	22 644 348	22 644 348
38 374	7 893 589	11 825 887	3 910 766	7 915 121	6 700 000	34 509 512	34 509 512	22 766 806	22 766 806
62 234	10 262 142	11 176 711	3 910 665	7 266 046	6 000 000	27 236 021	27 186 483	15 195 955	15 195 955
27 778	5 782 857	11 170 323	3 667 970	7 502 353	6 200 000	36 692 416	36 787 294	26 662 457	26 662 457
21 989	2 043 952	10 970 452	3 667 970	7 302 482	5 900 000	25 804 344	25 770 675	16 652 803	16 096 084
92 509	1 788 203	7 553 211	3 687 976	3 865 235	2 375 250	13 822 395	17 377 918	4 839 051	8 377 641
.....	.....	.....	.....	.....	.....	.....	.....	.....	.....
57 663	578 418	383 293	225 200	158 093	80 400	2 818 567	2 801 322	306 276	306 276
54 271	569 042	375 478	225 200	150 278	80 400	2 778 729	2 778 729	334 219	334 219
92 058	577 684	366 122	202 400	163 722	73 650	2 866 462	2 856 658	295 658	295 658
75 889	582 223	389 522	202 400	187 122	73 650	2 825 638	2 798 091	229 011	229 011
97 774	556 734	385 456	202 400	183 056	73 650	2 489 901	2 444 582	222 297	222 297
91 623	540 991	397 617	202 400	195 217	73 650	2 351 972	2 352 620	224 603	224 606
90 480	553 081	371 869	202 400	189 469	73 650	2 235 983	2 235 983	210 658	210 658
90 485	556 954	313 354	185 236	128 118	60 251	2 089 633	2 074 191	202 021	202 021
89 144	1 257 736	1 840 754	735 490	1 105 264	416 000	6 098 650	6 140 107	907 363	907 363
83 720	1 241 876	1 805 399	735 490	1 069 909	400 000	5 705 880	5 876 709	789 953	789 953
81 288	1 180 156	1 641 909	553 925	1 087 984	358 799	5 141 117	5 154 898	822 727	822 727
84 475	1 215 787	1 409 833	553 922	856 311	174 000	4 635 292	4 442 089	604 065	645 077
82 945	1 213 780	1 512 991	563 522	949 469	314 000	4 766 194	4 686 796	562 441	548 434
85 336	1 233 506	1 057 018	523 421	533 592	174 000	4 579 590	4 808 612	1 530 242	1 522 110
80 035	1 203 260	1 315 091	572 019	743 072	174 000	4 285 770	4 503 547	1 461 315	1 521 325
80 462	926 970	528 189	428 351	99 838	184 332	3 784 574	3 873 932	512 610	578 667
83 066	811 159	798 186	414 722	378 464	280 000	5 671 646	5 628 304	1 937 557	1 937 557
80 568	759 311	697 217	414 722	282 495	200 000	4 618 174	4 633 953	925 279	925 279
85 028	731 687	602 910	337 790	265 120	180 040	3 589 681	3 598 976	775 697	775 697
1 026	765 502	604 001	337 790	266 211	180 040	3 458 919	3 295 296	704 160	704 150
84 692	710 850	607 394	337 790	269 604	180 040	3 203 149	3 060 914	497 440	479 395
95 995	683 318	678 511	337 790	340 721	245 000	2 938 411	2 898 580	462 685	462 655
5 137	592 129	570 794	336 886	233 958	145 000	2 644 491	2 782 429	488 079	486 859
5 887	517 446	320 940	81 029	239 911	134 000	2 614 267	2 571 272	445 199	448 834
89 991	700 646	924 976	413 725	511 253	443 475	3 483 140	3 483 140	1 254 920	1 254 920
4 170	697 596	941 810	413 725	528 085	468 000	3 370 325	3 370 325	1 221 278	1 221 278
3 009	695 804	906 329	445 525	460 804	404 000	3 553 382	3 553 382	1 268 514	1 268 514
5 151	671 534	841 502	445 525	395 777	373 000	3 412 622	3 413 202	1 212 704	1 212 704
2 234	671 098	920 074	445 525	484 549	422 817	3 649 635	3 649 635	1 359 115	1 359 115
6 536	654 375	923 846	445 525	478 321	454 263	2 813 206	2 813 206	978 998	978 998
7 264	625 292	925 919	445 524	480 395	430 558	2 701 152	2 701 152	808 194	808 194
2 724	597 759	786 549	395 826	390 723	367 074	2 484 433	2 484 433	848 309	848 309
6 364	657 502	1 549 520	699 072	850 448	253 500	3 402 197	3 415 614	555 002	555 002
8 978	640 326	1 488 343	699 072	789 271	253 180	3 208 469	3 201 401	512 300	512 300
4 601	619 042	1 359 630	639 032	720 598	248 356	3 018 039	2 956 511	436 741	436 741
5 367	608 589	1 317 163	641 122	676 041	244 707	2 160 410	2 107 702	328 208	328 208
6 630	606 348	1 221 407	640 613	580 794	227 550	1 990 442	2 007 324	296 954	296 954
9 954	679 542	1 204 294	640 613	583 681	216 501	1 743 760	1 770 446	282 550	282 523
4 448	617 845	1 159 185	641 658	517 507	212 761	1 696 180	1 724 966	303 280	303 307
1 759	515 886	492 803	100 706	392 097	195 156	1 658 264	1 647 733	247 686	247 752

Segue Tav. XVII.

Imposte erariali e sovrimposte comunali e provinciali. Dazio di consumo governativo e comunale.

PROVINCIE	IMPOSTE erariali — TOTALE	SOVRIMPOSTE		IMPOSTE ERARIALI		SOVRIMPOSTE				
		Provinciali — TOTALE	Comunali — TOTALE	Terreni	Fabbricati	PROVINCIALI		COMUNALI		
						Terreni	Fabbricati	Terreni	Fabbricati	
<b>Andria</b>	1877	256 760	224 195	526 208	202 342	54 415	177 282	46 913	437 164	2
	1876	256 200	217 299	501 796	202 612	53 568	171 850	45 449	415 547	2
	1875	256 518	228 636	474 602	202 902	53 616	180 663	47 978	347 824	2
	1874	256 639	210 926	540 501	202 955	53 684	165 460	45 466	444 697	2
	1873	247 979	57 267	431 237	194 503	53 476	44 607	12 660	340 060	2
	1872	249 250	86 534	388 382	195 410	53 840	67 770	18 764	306 065	2
	1871	248 079	95 199	360 704	194 944	53 135	80 834	14 365	266 699	2
1870	244 245	139 075	403 953	194 885	49 360	110 995	28 080	325 812	2	
<b>Assisi</b>	1877	1 063 687	403 042	429 013	895 740	167 947	340 870	62 172	352 622	2
	1876	1 058 513	397 285	411 998	895 463	163 050	336 001	61 284	341 890	2
	1875	1 057 312	297 958	414 687	894 816	162 496	336 780	61 178	344 661	2
	1874	1 069 909	397 505	396 691	908 764	161 145	336 207	61 298	331 247	2
	1873	1 063 563	399 504	327 311	895 284	168 299	332 953	66 551	275 655	2
	1872	1 113 889	381 966	308 305	936 997	176 892	318 283	63 683	253 649	2
	1871	1 073 662	388 295	283 405	894 822	179 040	332 925	55 370	239 846	2
1870	1 045 073	297 955	283 259	896 047	149 026	340 949	57 006	243 341	2	
<b>Bari</b>	1877	6 896 540	2 168 519	2 743 017	3 781 200	3 115 340	1 195 310	973 209	1 723 735	102
	1876	6 855 897	2 038 861	2 586 842	3 780 221	3 075 476	1 129 497	909 364	1 592 807	102
	1875	6 829 438	1 922 224	2 605 593	3 787 192	3 042 312	1 070 154	852 670	1 629 621	102
	1874	6 780 914	1 811 624	2 641 823	3 781 119	2 999 795	1 012 066	799 558	1 694 883	102
	1873	6 803 030	1 409 691	2 353 217	3 782 933	3 020 077	786 772	622 859	1 362 731	102
	1872	6 960 180	1 871 570	2 239 215	3 979 217	2 980 963	1 067 869	803 701	1 272 461	102
	1871	6 876 786	1 656 086	1 993 708	3 777 073	3 099 713	943 096	712 940	1 219 301	102
1870	6 620 050	1 045 749	2 101 691	3 777 074	2 842 976	599 537	446 213	1 480 227	102	
<b>Belluno</b>	1877	1 058 861	666 000	194 751	687 067	371 794	482 975	233 025	130 640	6
	1876	1 058 920	669 000	187 508	690 762	368 158	435 974	233 026	115 611	6
	1875	1 063 922	660 850	147 950	697 211	366 711	432 376	228 474	99 134	6
	1874	1 055 964	604 500	172 507	690 464	365 500	399 182	205 318	118 394	6
	1873	1 055 091	604 500	196 052	688 360	366 731	395 643	208 857	135 699	6
	1872	1 061 820	484 212	224 935	720 367	361 453	384 949	149 263	160 138	6
	1871	1 041 441	377 214	247 960	683 317	358 124	279 949	97 265	178 728	6
1870	1 009 619	378 800	257 047	681 063	328 556	255 529	123 271	180 054	6	
<b>Biadene</b>	1877	1 837 545	573 240	2 278 292	1 478 046	359 499	461 268	111 972	1 851 093	42
	1876	1 838 080	562 624	2 363 277	1 479 018	359 032	453 341	109 283	1 890 771	42
	1875	1 836 851	394 123	2 366 572	1 479 908	356 953	317 572	76 551	1 906 440	42
	1874	1 837 797	482 201	2 418 546	1 480 682	357 115	388 884	93 317	1 934 166	42
	1873	1 837 231	394 300	2 121 907	1 475 892	361 339	317 555	77 245	1 626 092	42
	1872	1 891 741	501 035	1 970 423	1 529 623	362 118	402 921	98 114	1 547 605	42
	1871	1 841 030	468 814	1 860 866	1 479 653	361 377	378 786	90 028	1 318 197	42
1870	1 830 205	411 678	1 590 315	1 478 745	351 480	364 181	47 497	1 304 862	42	
<b>Brera</b>	1877	1 854 686	592 113	1 642 890	1 439 215	415 471	452 179	139 984	1 257 619	34
	1876	1 885 834	579 262	1 653 292	1 439 697	445 537	443 053	136 209	1 274 828	34
	1875	1 880 478	543 525	1 644 627	1 439 919	440 559	415 721	127 804	1 291 562	34
	1874	1 881 410	498 609	1 627 084	1 441 109	440 301	383 067	115 542	1 243 740	34
	1873	1 874 144	399 770	1 445 782	1 437 220	436 924	306 296	93 472	1 088 644	34
	1872	1 930 483	351 978	1 263 739	1 488 993	441 490	268 972	83 006	974 123	34
	1871	1 870 476	375 366	1 258 695	1 434 900	435 578	286 845	88 521	962 480	34
1870	1 876 674	290 644	1 281 819	1 434 214	442 480	221 637	69 007	980 583	34	
<b>Castellana</b>	1877	1 887 545	573 240	2 278 292	1 478 046	359 499	461 268	111 972	1 851 093	42
	1876	1 838 080	562 624	2 363 277	1 479 018	359 032	453 341	109 283	1 890 771	42
	1875	1 836 851	394 123	2 366 572	1 479 908	356 953	317 572	76 551	1 906 440	42
	1874	1 837 797	482 201	2 418 546	1 480 682	357 115	388 884	93 317	1 934 166	42
	1873	1 837 231	394 300	2 121 907	1 475 892	361 339	317 555	77 245	1 626 092	42
	1872	1 891 741	501 035	1 970 423	1 529 623	362 118	402 921	98 114	1 547 605	42
	1871	1 841 030	468 814	1 860 866	1 479 653	361 377	378 786	90 028	1 318 197	42
1870	1 830 205	411 678	1 590 315	1 478 745	351 480	364 181	47 497	1 304 862	42	
<b>Catania</b>	1877	1 854 686	592 113	1 642 890	1 439 215	415 471	452 179	139 984	1 257 619	34
	1876	1 885 834	579 262	1 653 292	1 439 697	445 537	443 053	136 209	1 274 828	34
	1875	1 880 478	543 525	1 644 627	1 439 919	440 559	415 721	127 804	1 291 562	34
	1874	1 881 410	498 609	1 627 084	1 441 109	440 301	383 067	115 542	1 243 740	34
	1873	1 874 144	399 770	1 445 782	1 437 220	436 924	306 296	93 472	1 088 644	34
	1872	1 930 483	351 978	1 263 739	1 488 993	441 490	268 972	83 006	974 123	34
	1871	1 870 476	375 366	1 258 695	1 434 900	435 578	286 845	88 521	962 480	34
1870	1 876 674	290 644	1 281 819	1 434 214	442 480	221 637	69 007	980 583	34	

bilanci comunali per provincie e bilanci dei comuni capoluoghi di provincia dal 1870 al 1877.

STE E SOVRIMPOSTE		DAZIO DI CONSUMO				BILANCI di tutti i comuni della provincia		BILANCI dei comuni capoluoghi di provincia	
Teuli	Fabbricati	PROVINCIE (compresi i comuni capoluoghi)			COMUNI capoluoghi	ENTRATE	SPESE	ENTRATE	SPESE
TALE	TOTALE	TOTALE	Governativo	Comunale	Comunale				
816 788	190 375	82 189	55 752	26 437	13 500	1 783 793	1 790 199	289 192	289 192
790 049	185 246	81 599	55 752	25 847	13 500	1 763 400	1 763 400	290 754	290 754
771 359	188 367	68 049	42 710	25 339	12 650	1 745 890	1 745 890	251 270	251 270
813 112	194 954	64 410	42 710	21 700	12 650	1 633 893	1 633 893	181 530	181 530
579 170	157 313	64 438	42 710	21 738	12 650	1 270 122	1 270 122	196 836	196 836
569 245	154 921	64 334	42 710	21 624	12 350	1 327 953	1 327 953	285 791	285 791
562 477	141 505	63 462	42 710	20 752	12 323	1 306 695	1 307 695	293 714	293 714
631 693	155 581	42 605	25 651	16 954	7 823	1 541 669	1 544 494	290 396	289 851
589 232	306 510	357 765	183 361	174 404	99 000	2 160 263	2 159 850	602 110	602 110
573 354	294 442	356 575	184 361	172 214	101 000	2 020 587	2 019 768	541 617	541 617
576 257	293 700	276 932	138 066	138 866	60 000	1 966 872	1 966 872	351 864	351 864
576 218	287 887	275 943	169 925	106 018	45 000	1 928 381	1 872 230	229 735	229 735
503 892	286 506	273 492	169 918	103 574	46 600	1 730 998	1 662 630	213 475	213 475
508 929	295 231	282 009	158 418	123 591	46 000	1 672 546	1 657 543	214 124	210 729
467 633	277 929	282 990	171 615	111 375	47 000	1 521 983	1 529 590	261 971	293 334
400 137	245 930	195 172	97 467	97 705	64 344	1 297 112	1 293 766	142 852	154 366
700 245	5 107 831	8 061 063	4 185 904	3 875 159	3 341 000	19 808 870	19 808 870	12 511 080	12 511 080
502 525	4 928 875	7 968 072	4 185 904	3 782 168	3 285 000	18 751 317	18 777 227	11 981 552	11 849 468
496 901	4 860 954	7 188 043	3 359 783	3 828 260	3 385 000	18 846 191	18 903 238	12 409 573	12 432 573
488 070	4 746 291	7 595 621	3 360 361	4 235 260	3 806 509	17 393 087	17 380 752	9 884 626	9 881 626
462 476	4 613 402	7 811 705	3 360 361	4 451 344	3 958 100	16 043 754	16 107 925	10 173 144	9 961 023
319 547	4 751 418	7 559 779	3 360 360	4 199 419	3 570 000	14 364 652	14 505 656	8 642 692	8 649 414
339 470	4 587 060	7 281 191	3 374 235	3 906 956	3 498 000	12 889 842	13 573 201	7 757 987	7 739 289
356 838	3 910 652	6 690 396	3 085 362	3 605 034	3 250 000	13 303 110	13 478 374	7 706 197	7 516 746
270 682	668 930	1 360 615	575 865	784 750	265 405	2 803 525	2 817 329	718 323	718 323
242 347	673 081	1 337 670	573 865	763 805	249 362	2 792 319	2 791 885	680 487	680 487
228 721	644 001	1 284 228	473 619	810 609	276 423	3 001 336	2 953 081	643 173	643 173
208 040	624 931	1 446 504	474 459	972 045	369 070	2 400 097	2 390 312	506 377	506 377
219 702	635 941	1 275 325	474 459	800 866	380 612	2 419 456	2 418 515	486 483	486 483
215 454	575 513	1 330 661	471 914	858 747	360 613	1 976 963	1 968 830	436 213	436 213
111 321	524 621	1 176 827	475 974	700 853	352 612	1 810 156	1 806 752	428 167	428 167
116 646	528 820	675 882	112 742	563 140	338 199	1 599 197	1 610 632	403 270	402 657
790 407	898 670	924 201	489 709	434 500	214 600	5 169 462	5 198 036	1 174 691	1 174 593
823 160	940 821	904 416	489 709	414 709	213 600	4 666 746	4 603 031	769 580	769 580
703 920	893 636	888 345	448 100	440 245	212 300	4 889 871	4 856 077	1 869 468	1 368 468
803 732	934 812	851 015	448 100	402 915	219 000	3 756 434	3 710 367	588 576	588 576
479 539	874 399	845 038	448 100	396 938	212 000	3 771 867	3 772 027	787 617	787 617
4 0 149	893 050	851 681	448 100	403 581	212 500	3 428 169	3 463 615	761 102	772 117
176 636	794 074	832 148	448 100	384 048	210 000	3 192 263	3 194 112	723 721	733 603
117 782	684 410	820 647	369 300	460 347	270 000	2 896 693	3 053 972	604 531	757 794
114 013	940 176	1 260 217	690 783	569 434	321 013	5 845 861	5 831 433	1 046 962	1 046 962
117 578	960 210	1 208 824	690 783	518 101	298 800	5 453 822	5 318 644	871 800	871 800
117 202	921 428	1 152 753	604 479	548 274	298 800	5 941 416	5 899 516	875 502	875 502
1067 916	989 187	1 154 087	604 479	549 558	305 941	6 044 083	5 896 992	1 297 831	1 297 831
132 162	887 534	1 151 455	604 479	546 976	308 000	5 943 313	5 820 848	1 346 514	1 346 514
1732 088	814 112	1 165 218	604 479	560 739	315 933	5 451 745	5 413 685	1 403 593	1 403 593
16 1 225	820 312	1 114 316	604 480	509 836	317 553	5 154 696	5 049 754	1 155 372	1 155 372
1636 436	812 701	1 062 483	569 646	492 837	330 489	5 055 447	4 957 069	1 446 576	1 446 576

Segna Tav. XVII.

Imposte erariali e sovrimposte comunali e provinciali. Dazio di consumo governativo e comunale.

PROVINCIE		IMPOSTE		SOVRIMPOSTE		IMPOSTE ERARIALI		SOVRIMPOSTE			
		erariali	—	Provinciali	Comunali	Terreni	Fabbricati	PROVINCIALI		COMUNALI	
								TOTALE	TOTALE	TOTALE	TOTALE
Venecia	1877	2 363 252	841 298	2 288 020	914 933	1 448 319	327 246	517 052	1 099 287	120	
	1876	2 361 052	917 384	2 276 887	915 134	1 445 918	355 715	561 669	1 160 227	112	
	1875	2 362 109	1 022 531	2 242 213	918 077	1 444 032	397 293	625 238	1 011 212	117	
	1874	2 364 411	613 582	2 389 491	920 630	1 443 781	258 209	360 373	1 195 581	124	
	1873	2 458 196	485 477	2 342 158	1 014 397	1 443 799	174 775	310 702	1 121 498	128	
	1872	2 312 342	400 520	2 464 533	850 750	1 461 592	156 159	244 361	1 134 610	128	
	1871	2 375 823	562 349	2 080 117	918 390	1 457 443	340 867	221 982	939 154	114	
	1870	2 325 658	545 424	2 814 312	917 976	1 407 677	329 514	215 910	1 116 707	130	
Verona	1877	2 651 450	877 444	2 284 487	1 908 332	743 118	633 277	344 237	1 986 323	21	
	1876	2 644 823	914 342	2 280 576	1 908 634	736 189	660 734	253 608	1 716 544	24	
	1875	2 642 292	711 122	2 244 171	1 908 973	733 319	514 104	197 018	1 675 215	22	
	1874	2 645 550	478 446	2 328 170	1 914 784	730 766	345 581	132 865	1 752 307	25	
	1873	2 658 899	491 946	2 154 427	1 926 738	732 161	355 261	136 685	1 640 056	21	
	1872	2 716 290	495 948	2 008 445	1 977 735	738 555	354 490	141 458	1 527 727	27	
	1871	2 659 824	473 957	1 853 806	1 920 156	739 668	348 140	125 817	1 419 951	23	
	1870	2 593 477	524 657	1 873 478	1 919 435	674 042	381 542	143 115	1 416 756	25	
Vicenza	1877	2 466 696	757 673	1 470 857	2 055 643	411 053	632 174	125 499	1 214 716	25	
	1876	2 465 474	758 588	1 418 242	2 057 099	408 375	632 946	125 642	1 150 355	26	
	1875	2 463 331	663 202	1 427 560	2 056 954	406 377	558 795	109 407	1 190 790	28	
	1874	2 463 396	625 899	1 534 429	2 057 458	405 938	502 649	123 250	1 274 691	24	
	1873	2 457 144	588 698	1 510 305	2 051 961	405 183	492 301	96 397	1 258 123	22	
	1872	2 535 698	488 390	1 408 515	2 130 767	404 931	403 477	84 913	1 173 767	23	
	1871	2 468 630	487 569	1 377 243	2 067 409	401 221	417 789	69 780	1 173 104	22	
	1870	2 419 899	410 858	1 416 602	2 066 584	353 315	350 211	60 647	1 198 969	21	

Imposte erariali e sovrimposte comunali e provinciali. Dazio di consumo

COMPARTIMENTI		IMPOSTE		SOVRIMPOSTE		IMPOSTE ERARIALI		SOVRIMPOSTE	
		erariali	—	Provinciali	Comunali	Terreni	Fabbricati	PROVINCIALI	
								TOTALE	TOTALE
Piemonte	1877	19 953 740	6 193 939	10 763 206	14 546 524	5 407 216	4 514 123	10	
	1876	19 890 872	5 962 579	10 785 903	14 541 315	5 349 557	4 369 499	12	
	1875	19 957 381	5 877 717	10 339 415	14 669 654	5 287 727	4 345 402	13	
	1874	19 895 041	5 742 308	9 656 481	14 682 838	5 212 213	4 273 436	14	
	1873	20 309 599	4 717 123	8 667 568	15 047 409	5 262 190	3 532 048	16	
	1872	20 424 125	5 558 944	7 770 327	15 257 947	5 166 178	4 141 872	14	
	1871	19 763 400	4 715 861	7 696 932	14 508 503	5 254 897	3 542 374	15	
	1870	19 265 653	4 358 730	8 529 707	14 507 572	4 758 081	3 398 691	17	
Liguria	1877	4 382 913	2 052 303	2 024 064	1 551 599	2 331 314	746 439	12	
	1876	4 321 036	2 038 662	1 814 203	1 564 931	2 756 105	756 844	13	
	1875	4 199 326	2 044 962	1 798 657	1 555 674	2 643 652	734 833	15	
	1874	4 102 686	1 573 586	1 865 034	1 578 030	2 529 656	614 374	14	
	1873	4 111 980	1 219 012	2 060 440	1 554 314	2 557 666	456 940	16	
	1872	4 180 684	1 415 494	1 628 224	1 622 386	2 568 298	566 637	14	
	1871	4 037 052	1 220 418	1 717 935	1 541 494	2 495 558	557 637	15	
	1870	3 655 452	768 650	1 856 486	1 541 391	2 114 061	317 557	14	

bilanci comunali per provincie e bilanci dei comuni capoluoghi di provincia dal 1870 al 1877.

IMPOSTE E SOVRIMPOSTE		DAZIO DI CONSUMO				BILANCI di tutti i comuni della provincia		BILANCI dei comuni capoluoghi di provincia	
Terreni	Fabbricati	PROVINCIE (compresi i comuni capoluoghi)			COMUNI capoluoghi	ENTRATE	SPESA	ENTRATE	SPESA
		TOTALE	Governativo	Comunale	Comunale				
1341466	3 154 104	4 035 956	1 600 803	2 435 153	2 228 000	7 861 184	7 857 618	5 239 060	5 239 060
1431076	3 124 247	3 896 186	1 600 803	2 295 383	2 100 000	7 815 312	7 847 062	5 378 162	5 378 162
1406582	3 220 271	3 428 725	1 276 300	2 152 425	1 945 000	7 626 883	7 625 015	5 223 505	5 223 505
1369420	2 998 064	3 090 183	1 276 300	1 813 883	1 547 700	6 585 491	6 547 712	4 304 624	4 304 624
1310470	2 975 161	3 518 539	1 520 300	1 998 239	1 770 000	6 417 694	6 397 693	4 124 600	4 124 600
1141549	3 035 846	3 490 380	1 520 300	1 970 080	1 764 000	6 150 369	6 508 368	3 945 219	4 298 223
1197901	2 820 388	3 450 642	1 457 467	1 993 175	1 790 000	5 609 633	5 825 352	3 694 553	3 910 272
1364197	3 321 192	3 242 516	1 391 850	1 850 666	1 736 000	5 882 831	5 882 831	3 937 868	3 937 868
1527862	1 285 519	2 077 281	1 152 122	925 159	786 600	6 556 438	6 556 314	2 843 618	2 843 606
1285912	1 553 829	2 064 521	1 152 122	912 399	785 000	6 601 052	6 604 577	2 855 390	2 855 390
1098292	1 499 293	1 824 955	1 036 024	788 911	660 000	6 657 629	6 657 708	3 170 623	3 170 623
1012872	1 439 294	1 796 748	1 036 024	760 724	660 000	5 611 893	5 578 854	2 079 244	2 079 244
1222055	1 383 217	1 803 736	1 036 024	767 712	660 000	6 654 845	6 518 201	3 592 437	3 592 437
1859252	1 355 731	1 827 558	1 036 024	791 534	660 000	5 107 962	5 108 265	2 381 126	2 381 126
1682247	1 299 340	1 787 605	1 036 025	751 580	660 000	4 194 506	4 207 613	1 696 263	1 696 263
1717733	1 273 879	1 728 833	1 027 942	695 891	580 000	3 781 641	3 781 744	1 338 130	1 338 130
1902533	792 693	1 079 815	602 635	477 180	264 012	4 203 488	4 235 053	879 354	879 354
1840400	801 904	1 026 393	602 635	423 758	264 012	4 174 325	4 180 816	911 832	911 832
1801539	752 554	871 074	429 850	441 224	255 000	4 277 251	4 202 198	906 561	906 561
1834728	788 926	795 624	429 850	365 774	255 000	4 198 841	4 088 022	907 756	907 756
1902395	753 762	817 720	429 850	387 870	245 000	3 419 187	3 302 108	547 599	545 107
1708011	724 592	823 029	429 850	393 179	242 531	3 124 226	3 464 501	448 174	512 294
1658302	675 140	813 238	429 850	383 388	242 531	3 269 722	3 311 909	526 850	553 522
1615764	631 595	788 531	407 931	380 600	245 000	8 835 364	3 217 879	514 188	514 188

attivo e comunale. Riassunto per compartimenti e per il totale del regno.

IMPOSTE E SOVRIMPOSTE		DAZIO DI CONSUMO			BILANCI COMUNALI DEI COMPARTIMENTI		DIFFERENZA delle entrate sulle spese		
Terreni	Fabbricati	TOTALE	Governativo	Comunale	ENTRATE	SPESA			
180808	2 332 398	27 491 455	9 422 430	14 145 253	7 189 190	6 956 063	45 237 977	45 829 956	- 591 979
185820	2 250 143	27 396 634	9 192 780	13 805 132	7 189 190	6 615 942	45 246 135	45 726 371	- 478 236
113959	2 225 456	27 129 015	9 045 498	12 562 947	6 008 919	6 554 028	42 794 286	43 393 274	- 598 988
172680	2 083 801	26 528 944	8 764 886	12 825 157	6 009 497	6 815 690	38 475 463	39 238 105	- 762 642
714017	1 953 551	25 293 474	8 400 816	13 006 198	6 009 497	6 996 701	35 696 053	36 923 040	- 1 226 987
761851	2 008 476	25 161 670	8 591 726	12 632 453	6 009 495	6 622 958	31 983 965	34 053 015	- 2 069 050
226829	1 870 103	24 077 706	8 098 487	12 196 811	6 023 366	6 173 445	30 520 027	32 856 348	- 2 336 321
268226	1 560 721	24 875 249	7 278 841	11 053 383	5 326 128	5 727 255	31 626 881	32 815 572	- 1 188 691
350610	1 173 454	3 148 638	5 310 642	10 546 519	3 613 060	6 938 459	27 535 964	27 660 973	- 125 009
229044	955 159	3 180 819	4 993 082	10 423 632	3 613 701	6 812 931	41 125 812	41 260 097	- 134 285
244330	954 327	3 194 857	4 848 068	11 429 436	3 498 679	7 930 747	23 088 962	21 268 542	- 179 520
791333	1 073 701	2 978 737	4 562 569	9 735 816	3 412 679	6 323 137	21 493 641	21 182 028	+ 311 613
340407	1 220 033	2 851 661	4 539 771	9 882 510	3 412 679	6 469 831	15 331 539	15 111 987	+ 219 552
315565	1 012 659	2 804 588	4 419 814	9 378 178	3 412 678	5 965 500	14 613 846	14 721 221	- 107 375
759340	954 555	2 858 511	4 116 894	9 618 007	3 414 748	6 703 259	14 883 667	15 275 624	- 391 957
770022	1 066 454	2 628 980	3 651 608	8 706 595	3 156 356	5 550 239	18 326 309	18 709 166	- 382 857

Segue Tav. XVII.

Imposte erariali e sovrimposte provinciali e comunali. Dazio

COMPARTIMENTI	IMPOSTE erariali — TOTALE	SOVRIMPOSTE		IMPOSTE ERARIALI		SOVRIMPOSTE		
		Provinciali — TOTALE	Comunali — TOTALE	Terreni	Fabbricati	PROVINCIALI		
						Terreni	Fabbricati	
Lombardia . . . . .	1877	29 872 721	7 676 220	18 653 208	22 564 262	7 308 459	5 913 429	1 205
	1876	29 741 179	7 534 667	18 807 648	22 572 416	7 168 763	5 637 989	1 204
	1875	29 670 545	7 012 939	18 680 017	22 602 855	7 067 690	5 416 110	1 203
	1874	29 557 340	6 776 243	17 529 554	22 572 842	6 984 498	5 247 799	1 202
	1873	29 643 464	6 184 274	16 762 333	22 642 509	7 000 955	4 815 264	1 201
	1872	29 689 220	5 780 180	15 846 074	22 749 724	6 939 496	4 506 657	1 200
	1871	29 305 861	6 351 435	15 119 848	22 438 172	6 867 689	5 000 944	1 199
	1870	28 846 613	6 333 980	17 268 907	22 438 151	6 408 462	4 965 473	1 198
Veneto . . . . .	1877	15 656 369	5 451 787	14 951 873	11 370 738	4 285 631	3 948 083	1 201
	1876	15 674 577	5 236 083	14 949 289	11 375 805	4 298 772	3 745 035	1 200
	1875	15 661 550	4 972 791	14 918 750	11 382 508	4 279 042	3 517 972	1 199
	1874	15 670 443	4 076 470	15 285 757	11 397 306	4 273 137	2 984 775	1 198
	1873	15 746 886	3 574 650	14 365 848	11 473 229	4 273 657	2 621 071	1 197
	1872	15 980 384	3 396 525	13 722 910	11 678 918	4 301 466	2 520 714	1 196
	1871	15 682 343	3 611 310	12 138 747	11 390 979	4 291 364	2 779 143	1 195
	1870	15 485 510	3 469 252	12 719 801	11 385 320	4 100 190	2 684 846	1 194
Emilia . . . . .	1877	15 794 420	6 457 142	11 922 518	12 365 358	3 429 062	5 028 727	1 201
	1876	15 764 929	6 372 037	12 034 149	12 359 341	3 405 584	4 954 065	1 200
	1875	15 805 129	6 157 436	12 214 207	12 417 205	3 387 924	4 792 250	1 199
	1874	15 711 671	6 131 672	12 091 910	12 352 170	3 359 501	4 762 145	1 198
	1873	15 756 509	6 051 086	11 551 937	12 358 564	3 397 945	4 692 762	1 197
	1872	15 984 023	5 767 145	11 023 802	12 597 590	3 386 438	4 492 053	1 196
	1871	15 671 096	5 807 767	10 161 443	12 289 253	3 381 843	4 573 696	1 195
	1870	15 514 866	5 469 725	10 622 535	12 290 787	3 224 079	4 264 820	1 194
Umbria . . . . .	1877	3 517 615	1 580 689	2 163 881	3 009 515	508 100	1 353 908	1 201
	1876	3 511 342	1 501 086	2 139 796	3 008 152	503 190	1 286 500	1 200
	1875	3 506 367	1 531 482	2 120 394	3 004 716	501 651	1 312 984	1 199
	1874	3 504 265	1 474 825	2 151 337	3 005 108	499 157	1 264 256	1 198
	1873	3 505 530	1 479 737	2 014 321	3 005 881	499 649	1 269 026	1 197
	1872	3 622 958	1 410 134	1 873 019	3 123 919	499 039	1 210 491	1 196
	1871	3 503 784	1 510 188	1 705 301	3 006 436	497 348	1 321 241	1 195
	1870	3 436 247	1 267 544	1 668 166	3 006 327	429 920	1 110 159	1 194
Marche . . . . .	1877	4 834 833	2 190 515	3 613 583	3 841 428	993 405	1 759 163	1 201
	1876	4 829 640	2 167 179	3 544 136	3 844 585	985 055	1 741 794	1 200
	1875	4 824 329	2 159 080	3 566 537	3 842 075	982 254	1 733 438	1 199
	1874	4 822 098	2 028 465	3 613 762	3 840 508	981 595	1 628 264	1 198
	1873	4 820 514	1 990 905	3 262 748	3 840 443	980 071	1 594 690	1 197
	1872	4 972 674	2 014 643	2 808 765	3 985 533	987 141	1 641 203	1 196
	1871	4 819 900	1 863 761	3 027 125	3 838 587	981 318	1 521 942	1 195
	1870	4 765 101	1 676 298	3 061 295	3 838 694	926 407	1 368 358	1 194
Toscana . . . . .	1877	12 932 159	5 040 837	11 471 082	7 177 941	5 754 218	2 987 556	1 201
	1876	12 916 524	5 830 319	11 409 423	7 195 180	5 721 344	3 809 865	1 200
	1875	12 921 240	5 012 336	11 148 867	7 210 719	5 710 521	3 973 149	1 199
	1874	12 943 120	4 669 342	10 354 343	7 224 425	5 718 695	2 796 972	1 198
	1873	13 009 332	4 340 334	10 013 490	7 220 944	5 786 288	2 633 267	1 197
	1872	12 980 020	4 512 706	9 197 954	7 236 736	5 743 284	2 589 341	1 196
	1871	13 034 972	4 271 864	9 256 707	7 206 740	5 828 232	2 686 104	1 195
	1870	12 157 729	3 271 249	9 356 499	7 167 100	4 990 629	2 167 421	1 194



ativo e comunale. Riassunto per compartimenti e per il totale del regno.

E	IMPOSTE E SOVRIMPOSTE		DAZIO DI CONSUMO			BILANCI COMUNALI DEI COMPARTIMENTI		DIFFERENZA delle entrate sulle spese	
	COMUNALI		TOTALE	Governativo	Comunale	ENTRATE	SPESE		
	Terreni	Fabbricati							Terreni
reni	Fabbricati	TOTALE	TOTALE						
94 350	5 158 858	41 972 041	14 290 108	16 872 489	7 867 259	9 005 280	57 522 360	57 747 284	— 224 924
70 879	5 136 769	41 881 284	14 002 210	16 612 540	7 867 259	8 745 281	57 135 330	57 401 249	— 265 919
99 407	5 080 110	41 618 772	13 744 720	15 405 178	6 805 287	8 599 891	56 839 363	56 882 239	— 42 876
98 931	4 530 623	40 819 572	13 013 565	15 350 845	6 805 284	8 545 561	44 841 459	45 751 276	— 909 817
55 906	4 406 427	39 813 679	12 776 392	13 558 813	6 805 284	6 753 529	41 464 587	43 317 131	— 1 852 544
98 231	4 248 443	38 854 612	12 461 462	14 951 708	6 805 258	8 146 450	44 256 364	46 327 205	— 2 070 841
32 056	3 787 762	38 771 202	12 005 942	14 152 343	6 805 287	7 347 056	40 498 441	43 044 705	— 2 546 264
77 471	4 191 436	40 481 095	11 968 405	12 449 090	5 731 034	6 718 056	41 754 341	42 565 514	— 811 173
96 056	3 555 817	26 714 877	9 345 152	12 066 887	5 907 462	6 159 425	41 724 677	41 840 661	— 115 984
13 234	3 816 051	26 254 078	9 605 871	11 767 401	5 907 462	5 859 939	40 562 664	40 407 801	+ 154 863
12 062	3 776 688	26 042 542	9 510 549	10 359 100	4 993 563	5 365 537	40 813 121	40 567 445	+ 245 676
90 152	3 895 305	25 772 533	9 260 137	9 821 050	4 993 563	4 827 487	36 579 029	36 076 828	+ 502 201
11 441	3 734 407	24 725 741	8 981 648	10 370 832	5 237 563	5 138 269	36 016 391	35 741 916	+ 274 475
39 656	3 685 254	24 239 288	8 860 531	10 375 768	5 237 563	5 138 205	33 264 659	34 004 769	— 740 110
54 164	3 169 583	23 134 286	8 293 114	10 157 112	5 174 732	4 982 380	30 312 628	30 460 887	— 148 209
31 339	3 658 463	23 131 504	8 543 059	9 569 528	4 835 623	4 733 900	28 991 735	28 863 441	+ 128 294
16 120	2 706 393	26 610 205	7 553 870	9 925 692	5 114 848	4 810 844	35 804 558	35 784 265	+ 20 293
15 324	2 678 825	26 668 730	7 502 385	9 826 729	5 114 848	4 711 881	35 341 642	35 361 195	— 19 553
30 342	2 753 866	26 669 797	7 508 975	8 873 057	4 523 495	4 149 582	34 856 525	34 476 365	+ 380 160
30 407	2 771 503	26 434 722	7 500 531	8 995 873	4 523 495	4 472 378	28 706 011	29 095 236	— 389 225
38 739	2 723 198	25 890 065	7 479 467	8 989 311	4 523 495	4 431 816	26 786 669	26 905 582	— 118 913
15 045	2 588 757	25 524 688	7 250 282	8 534 091	4 552 495	3 981 506	25 164 330	25 897 302	— 732 972
38 708	2 432 735	24 591 657	7 048 649	8 771 303	4 552 497	4 221 806	23 540 879	24 193 653	— 652 774
38 272	2 529 285	24 648 879	6 958 247	4 621 920	1 179 385	3 442 585	22 747 612	22 871 664	— 124 051
15 312	348 569	6 178 735	1 083 450	1 918 794	798 755	1 130 039	9 823 144	9 822 771	+ 373
36 442	344 354	6 090 094	1 082 130	1 895 149	798 755	1 096 394	9 171 787	9 180 258	— 8 471
32 574	337 830	6 100 274	1 057 969	1 851 180	741 259	1 109 871	8 614 339	8 607 614	+ 6 725
36 274	345 063	6 075 638	1 054 789	1 731 066	740 633	990 383	7 843 032	7 794 166	+ 48 866
32 064	322 237	5 966 991	1 032 597	1 760 528	740 688	1 019 840	7 438 689	7 368 395	+ 70 294
32 667	300 352	5 907 077	999 034	1 710 768	761 590	949 178	6 990 563	6 986 159	+ 4 404
31 214	243 387	5 789 594	929 679	1 637 828	743 141	894 687	6 022 170	6 020 959	+ 1 211
36 433	241 733	5 542 919	829 038	1 427 824	578 614	849 210	5 935 822	5 932 409	— 3 413
36 339	777 224	8 436 350	2 201 981	3 009 369	1 298 495	1 710 874	13 640 520	13 640 520	.....
13 014	771 122	8 359 393	2 181 562	2 941 732	1 306 495	1 635 237	13 233 759	13 232 750	+ 1 009
36 136	780 401	8 361 709	2 188 237	3 222 289	1 122 474	2 099 815	12 525 237	12 523 334	+ 1 903
15 468	767 894	8 314 635	2 149 690	2 481 872	1 121 426	1 360 446	12 248 329	12 692 182	— 443 853
37 662	695 066	8 002 793	2 071 372	2 768 901	1 121 426	1 647 475	13 481 691	13 092 747	+ 388 944
39 057	585 698	7 9 9 793	1 946 279	2 886 208	1 128 760	1 757 448	10 551 515	10 915 252	— 363 737
38 091	634 034	7 753 820	1 937 166	2 754 727	1 127 568	1 627 159	10 135 974	10 275 079	— 139 105
36 184	635 107	7 683 240	1 869 454	2 483 043	916 500	1 566 543	10 299 040	10 478 446	— 179 406
36 608	5 075 474	16 561 105	12 882 973	16 071 051	5 999 973	10 071 078	52 093 239	52 094 934	— 1 695
36 293	5 073 135	17 341 338	12 814 933	16 105 155	5 999 973	10 105 162	53 693 459	53 671 003	+ 22 456
77 206	4 971 079	16 361 656	12 720 787	14 949 254	5 359 107	5 590 147	53 321 585	53 254 575	+ 67 010
15 812	4 358 531	16 017 209	11 949 598	14 397 962	5 339 453	9 058 509	56 959 202	56 839 655	+ 119 547
12 826	4 270 664	15 597 037	11 786 019	15 469 945	5 339 453	10 124 492	95 738 349	95 698 446	+ 39 903
37 229	3 900 725	15 123 306	11 567 374	15 280 061	5 339 453	9 940 608	73 663 633	74 283 760	— 620 127
34 297	3 822 410	15 327 141	11 236 402	14 624 050	5 340 223	9 283 827	65 699 019	65 768 749	— 67 730
36 555	3 670 944	15 020 076	9 785 401	12 575 467	4 236 312	8 339 155	63 489 569	63 530 439	— 40 870

f

Segue Tav. XVII.

Imposte erariali e sovrimposte provinciali e comunali. Dazio di

COMPARTIMENTI	IMPOSTE erariali — TOTALE	SOVRIMPOSTE		IMPOSTE ERARIALI		PROVVISORI	
		Provinciali — TOTALE	Comunali — TOTALE	Terreni	Fabbricati	Terreni	Fabbricati
Roma . . . . .	1877	9 351 632	2 149 227	4 575 598	4 306 082	5 045 600	1 023 377
	1876	9 164 299	1 860 237	4 785 006	4 299 452	4 864 847	886 463
	1875	9 179 000	1 238 998	4 843 945	4 297 043	4 881 957	826 313
	1874	11 568 789	1 809 229	4 046 854	4 297 126	7 271 663	866 288
	1873	8 707 171	1 530 355	2 473 109	4 319 672	4 387 499	1 182 272
	1872	4 974 285	1 577 362	2 114 291	4 152 117	822 168	1 218 587
	1871	3 614 683	1 414 949	1 851 440	2 792 515	822 168	1 093 300
1870	.....	.....	.....	.....	.....	.....	
Napoletano . . . . .	1877	47 285 179	16 916 873	15 785 613	32 874 893	14 390 286	12 073 101
	1876	47 041 412	16 514 822	15 335 524	32 909 310	14 132 102	11 736 500
	1875	47 164 731	15 309 848	15 405 390	33 014 043	14 150 688	11 205 777
	1874	47 154 979	14 193 538	15 051 324	33 082 344	14 072 635	10 316 322
	1873	47 429 336	14 215 228	13 262 411	32 934 131	14 495 205	10 212 916
	1872	48 584 235	14 582 027	11 915 215	34 154 724	14 429 511	10 248 091
	1871	48 653 172	12 546 312	10 489 108	32 789 277	13 863 895	9 727 810
1870	45 450 986	12 669 025	9 349 068	32 739 204	12 711 782	9 525 705	
Stabia . . . . .	1877	13 416 897	7 563 701	3 903 051	8 807 860	4 609 037	5 097 359
	1876	13 236 752	6 870 908	4 144 204	8 840 858	4 390 894	4 648 594
	1875	13 257 155	6 466 299	4 073 211	8 929 455	4 327 700	4 372 448
	1874	13 309 441	6 342 318	4 330 223	8 956 857	4 352 784	4 306 784
	1873	13 489 595	5 956 371	4 112 868	8 967 785	4 521 720	3 977 391
	1872	13 763 999	5 707 864	3 616 779	9 251 505	4 512 494	3 852 048
	1871	13 710 831	4 815 377	3 712 963	8 785 332	4 925 499	3 372 203
1870	12 703 012	4 532 863	3 335 453	8 798 191	3 904 821	3 182 159	
Nardogna . . . . .	1877	4 258 497	1 401 158	2 307 388	3 355 378	908 119	1 098 750
	1876	4 234 395	1 511 295	1 949 610	3 354 906	879 489	1 199 419
	1875	4 208 835	1 645 023	1 687 605	3 331 849	876 986	1 309 607
	1874	4 307 928	1 228 371	1 808 437	3 440 968	866 960	895 798
	1873	4 261 768	1 074 783	1 997 224	3 395 684	866 084	847 629
	1872	4 293 511	922 674	1 959 344	3 423 947	869 564	721 571
	1871	4 188 338	825 811	1 641 026	3 309 591	878 747	681 286
1870	3 973 348	576 644	2 099 872	3 310 528	662 820	471 287	
REGNO . . . . .	1877	181 236 975	64 677 391	102 135 060	125 771 528	55 465 447	45 544 005
	1876	180 326 957	63 199 874	101 648 956	125 871 251	54 455 706	44 772 367
	1875	180 355 588	59 428 832	100 797 015	126 257 796	54 097 792	42 600 365
	1874	182 547 801	55 986 367	97 784 520	126 425 307	56 122 494	39 957 213
	1873	180 791 494	52 333 858	90 544 297	126 760 565	54 030 929	37 835 276
	1872	179 450 118	52 645 698	83 537 297	129 235 046	50 215 072	37 709 268
	1871	173 985 432	48 955 053	78 513 575	123 896 879	50 088 553	36 857 692
1870	165 254 517	44 393 960	79 867 789	121 023 265	44 231 252	33 456 476	

Nelle cifre del dazio consumo governativo del 1870 non sono comprese L. 14,789,113, canone complessivo ed inscindibile pattuito col

attivo comunale. Riassunto per compartimenti e per il totale del regno.

C. E.	IMPOSTE E SOVRIMPOSTE		DAZIO DI CONSUMO				BILANCI COMUNALI DEI COMPARTIMENTI		DIFFERENZA delle entrate sulle spese
	Terreni		Fabbricati	TOTALE	Governativo	Comunale	ENTRATE	SPESE	
	Comunali	Fabbricati	TOTALE						
182479	2393 129	7 511 878	8 564 579	13 784 123	5 446 522	8 337 601	36 089 219	36 090 006	— 787
280223	2 524 783	7 446 138	8 363 404	13 473 398	5 446 767	8 026 631	35 386 954	35 387 882	— 928
245018	2 598 947	7 368 374	7 893 589	11 825 887	3 910 766	7 915 121	34 379 512	34 509 512	— 130 000
398220	2 047 538	7 162 234	10 262 142	11 176 711	3 910 665	7 266 046	27 236 021	27 186 483	+ 49 538
425834	1 047 275	6 927 778	5 782 857	11 170 323	3 667 970	7 502 353	36 892 416	36 787 294	+ 105 122
251285	863 009	6 621 989	2 043 952	10 970 452	3 667 970	7 302 482	25 804 344	25 770 675	+ 33 669
207045	644 395	5 092 869	1 788 203	7 553 211	3 887 976	3 665 255	13 822 395	17 377 918	— 3 555 523
.....	.....	.....	.....	.....	.....	.....	.....	.....	.....
155782	5 352 031	55 381 376	21 586 089	36 177 295	17 113 441	19 063 854	124 897 213	125 499 164	— 601 921
350988	5 244 536	54 696 598	24 195 160	35 382 669	17 148 900	18 233 769	105 208 589	105 407 105	— 198 516
378153	5 729 237	53 895 973	23 983 996	32 349 860	14 757 141	17 592 719	100 575 222	100 149 266	+ 425 956
398435	5 542 889	52 907 101	23 432 740	32 221 311	14 796 313	17 434 998	85 282 017	84 219 413	+ 1 062 604
111951	4 847 460	51 561 998	23 344 977	32 192 262	14 817 746	17 374 516	86 166 600	85 121 995	+ 1 044 605
183297	4 431 918	51 886 115	23 195 362	31 682 211	14 587 676	17 094 535	80 260 047	79 498 644	+ 761 403
141774	1 047 334	48 958 861	20 729 731	30 324 174	14 832 105	15 432 069	68 324 700	67 851 780	+ 472 920
195019	3 043 449	48 570 528	18 898 531	26 217 434	11 545 370	14 672 064	73 403 127	73 240 997	+ 162 130
.....	.....	.....	.....	.....	.....	.....	.....	.....	.....
119652	1 183 399	16 624 871	8 258 778	21 313 349	8 040 368	13 272 981	45 348 984	45 432 759	— 83 775
425091	1 301 613	16 337 043	7 914 821	20 787 418	8 039 261	12 748 157	40 680 861	40 834 385	— 153 524
133593	1 339 618	16 035 496	7 761 099	18 736 466	6 934 631	11 801 835	38 434 712	38 352 728	+ 81 984
127416	1 402 377	16 191 287	7 790 695	18 468 670	7 013 418	11 455 252	30 097 875	29 880 742	+ 217 133
137110	1 255 758	15 802 286	7 756 458	17 369 839	7 037 758	10 332 081	30 170 430	29 967 439	+ 202 991
136988	1 229 791	15 490 541	7 598 101	17 184 102	6 997 564	10 186 538	27 349 260	27 680 776	— 331 516
132759	1 130 394	14 740 194	7 498 977	17 411 946	7 025 848	10 386 598	25 921 315	26 005 694	— 84 379
101215	934 238	14 381 565	6 189 763	13 628 818	4 767 254	8 861 564	24 773 792	24 963 560	— 189 768
.....	.....	.....	.....	.....	.....	.....	.....	.....	.....
112011	495 377	6 266 139	1 700 904	2 251 536	1 110 147	1 141 389	12 511 751	12 411 147	+ 100 604
140333	409 277	6 094 658	1 800 642	2 078 651	1 110 147	968 504	11 722 279	11 715 596	+ 6 683
136703	360 902	5 968 159	1 573 314	1 742 956	897 337	845 619	8 555 933	8 891 230	— 335 297
122750	385 687	5 759 516	1 585 220	1 783 049	897 337	835 712	8 038 197	7 971 177	+ 67 020
164055	432 569	5 807 968	1 525 807	1 709 056	897 337	811 719	8 352 774	8 240 179	+ 112 595
205588	399 756	5 705 106	1 470 423	1 810 901	897 337	913 564	8 028 687	8 096 617	— 68 030
45965	295 661	5 336 242	1 318 933	1 652 976	896 383	756 593	6 983 856	7 224 293	— 240 437
35158	364 714	5 516 973	1 132 891	1 278 794	556 555	722 239	6 365 448	6 412 913	— 47 465
.....	.....	.....	.....	.....	.....	.....	.....	.....	.....
82037	30 552 123	242 898 470	105 150 956	158 082 357	69 499 520	88 582 837	502 229 636	503 854 440	— 1 624 804
01110	30 545 767	241 746 807	103 428 980	155 102 606	69 542 758	85 559 848	488 511 272	489 585 701	— 1 074 429
38463	30 908 550	238 746 624	101 834 811	143 107 550	59 552 658	83 554 892	455 098 797	454 876 124	+ 222 673
79608	29 204 912	234 962 128	101 356 560	138 939 382	59 563 813	79 375 569	397 800 276	397 837 291	— 37 015
15612	26 908 665	228 231 473	95 438 176	138 242 513	59 639 891	78 602 622	433 536 188	433 276 151	+ 260 037
34459	25 252 838	225 228 773	90 404 340	137 396 811	59 397 839	77 998 972	381 931 213	388 337 495	— 6 406 282
77312	22 836 263	216 431 883	85 022 177	130 857 488	59 823 374	71 034 114	336 665 071	346 353 639	— 9 688 568
51267	21 916 522	212 431 008	77 085 258	104 011 801	42 829 081	61 182 810	327 703 676	330 354 120	— 2 680 444

Utile generale dei dazi di consumo

Dall'ultima tabella che abbiamo dato, di cifre effettive, traghiamo ora per tutto il regno i rapporti delle sovrimposte comunali e provinciali a cento lire d'imposta erariale, tanto sui terreni che sui fabbricati, ed i rapporti tra le sovrimposte comunali e le provinciali a cento lire della complessiva sovrimposta. Notiamo che i rapporti proporzionali delle sovrimposte sono formati per ciascun anno sulla base della totale imposta erariale dell'anno stesso, compresi i decimi.

TAV. XVIII.

ANNI	PER OGNI 100 LIRE D'IMPOSTA ERARIALE quanto di sovrimposta						PER OGNI 100 LIRE DI SOVRIMPOSTA TOTALE quanto di sovrimposta						
	TOTALE	COMUNALE			PROVINCIALE			COMUNALE			PROVINCIALE		
		Totale	Terreni	Fabbr.	Totale	Terreni	Fabbr.	Totale	Terreni	Fabbr.	Totale	Terreni	Fabbr.

REGNO.

1877 . . . . .	92.90	56.78	56.91	56.46	38.12	36.39	35.49	61.12	60.99	61.40	38.88	39.01	38.00
1876 . . . . .	91.41	56.36	56.48	56.69	35.05	35.66	33.88	61.67	61.36	62.37	38.33	38.64	37.63
1875 . . . . .	88.83	55.88	55.35	57.13	32.95	33.74	31.10	62.91	62.13	64.75	37.09	37.87	35.25
1874 . . . . .	84.23	53.56	54.25	52.04	30.67	31.61	28.57	63.59	63.19	64.56	36.41	36.81	35.44
1873 . . . . .	79.06	50.11	50.20	49.80	28.95	29.85	26.83	63.39	62.71	64.99	36.61	37.29	35.01
1872 . . . . .	75.89	46.55	45.09	50.29	29.34	29.18	29.74	61.34	60.72	62.83	38.66	39.28	37.17
1871 . . . . .	73.24	45.13	44.94	45.59	28.11	29.70	24.15	61.62	60.20	65.38	38.38	39.80	34.62
1870 . . . . .	74.95	48.33	47.89	49.54	26.62	27.39	24.73	64.48	63.68	66.71	35.52	36.32	33.22

# BILANCI COMUNALI

ANNO 1877.

---

PARTE ATTIVA.

Bilanci comunali

TAV. I. — PARTE ATTIVA DEI BILANCI — COMUNI URBANI E COM

Numero d'ordine	ENTRATE	ALESSANDRIA				ANCONA				TOTALE
		TOTALE	COMUNI		Pel solo comune capoluogo della Provincia	TOTALE	COMUNI		Pel solo comune capoluogo della Provincia	
			Urbani	Rurali			Urbani	Rurali		

TITOLO I. — ENTRATE

1	CATEGORIA 1ª - Residui attivi . . . . .	224 019	99 830	124 219	.....	255 690	192 912	62 778	189 964	373 731
	CATEGORIA 2ª - Rendite patrimoniali.									
2	Fitti di beni stabili. . . . .	456 059	205 113	260 946	20 714	95 637	19 966	75 691	10 619	478 222
3	Tagli ordinari dei boschi . . . . .	26 666	200	26 466	.....	500	.....	500	.....	26 966
4	Censi, canoni e livelli. . . . .	19 898	1 563	18 335	161	6 021	2 591	3 430	2 033	181 294
5	Interessi di mutui. . . . .	18 319	4 159	14 160	4 000	245	.....	245	.....	20 364
6	Rendita pubblica, buoni del Tesoro, obbligazioni industriali, ecc. . . . .	66 801	15 951	50 850	39	3 303	2 522	781	2 496	85 239
7	Diverse dalle precedenti. . . . .	20 251	5 629	14 622	.....	23 160	22 440	3 720	22 440	352 247
	CATEGORIA 3ª - Proventi diversi.									
8	Ritenute per pensione. . . . .	.....	.....	.....	.....	19 369	4 320	15 049	4 000	200
9	Id. per corredo, casermaggio, ecc. . . . .	192	.....	192	.....	.....	.....	.....	.....	189
10	Indennità dallo Stato per strade nazionali . . . . .	1 114	.....	1 114	.....	948	.....	948	.....	170
11	Id. dalla Prov. per strade provinc. . . . .	25 614	6 898	18 716	2 404	1 658	1 388	270	.....	15 000
12	Ripari contro fiumi o torrenti (Concorso frontisti) . . . . .	2 003	250	1 753	.....	.....	.....	.....	.....	2 000
13	Altri proventi diversi. . . . .	82 859	36 517	46 342	12 596	35 693	22 850	12 843	22 700	17 500
	CATEGORIA 4ª									
	Tasse, diritti e sovrimposta.									
	[Tasse e diritti].									
14	Sopratassa sul dazio di consumo govern. . . . .	357 318	263 000	94 318	70 000	620 998	173 000	147 993	455 000	128 993
15	Dazio proprio del comune. . . . .	1 160 636	1 091 300	69 336	441 800	249 884	211 638	38 246	181 250	221 000
16	Di esercizio e rivendita. . . . .	83 655	29 892	53 823	.....	35 028	18 130	16 898	11 780	8 100
17	Sulle vetture pubbliche. . . . .	8 307	3 354	4 953	1 134	1 601	1 046	555	1 000	1 100
18	Id. private. . . . .	29 908	21 489	8 419	6 900	10 431	7 226	3 205	4 400	3 000
19	Sui domestici. . . . .	14 234	8 626	5 608	2 866	11 181	7 396	3 788	4 600	2 000
20	Sul valore locativo. . . . .	43 498	30 000	13 498	.....	1 172	.....	1 172	.....	1 172
21	Di famiglia o focatico. . . . .	154 685	8 700	145 985	.....	361 142	173 359	187 783	127 359	104 300
22	Sul bestiame agricolo. . . . .	52 893	.....	52 893	.....	496 068	121 749	374 019	33 060	160 000
23	Sulle bestie da tiro, da sella, ecc. . . . .	10 322	.....	10 322	.....	7 600	2 600	5 000	2 500	11 000
24	Sui cani. . . . .	4 997	4 600	397	1 200	1 760	500	1 260	500	1 200
25	Sulle fotografie e sulle insegne . . . . .	.....	.....	.....	.....	3	.....	3	.....	.....
26	Scolastiche. . . . .	30 475	30 100	375	8 406	5 450	5 000	450	3 500	11 000
27	Occupazione di aree pubbliche. . . . .	74 513	60 674	13 839	18 815	10 610	7 929	2 681	6 500	36 000
28	Peso o misura pubblica. . . . .	94 479	41 215	53 264	11 195	2 545	350	2 195	100	6 000
29	Affittamento di banchi per mercati . . . . .	9 370	650	8 720	.....	1 368	.....	1 368	.....	1 368
30	Licenze per alberghi, caffè, ecc. . . . .	3 547	2 385	1 162	1 000	1 366	289	1 086	.....	2 000
31	Diritti sugli atti di stato civile. . . . .	1 672	895	7 7	370	1 912	1 420	492	1 300	3 000
32	Diritti diversi. . . . .	48 760	32 133	16 627	22 677	15 103	14 180	923	100	22 000
33	Centesimi addiz. all'imposta ricc. mobile . . . . .	8 517	6 240	2 277	2 209	4 803	3 127	1 676	2 373	2 200
	[Sovrimposta comunale].									
34	Sui terreni. . . . .	2 982 813	331 004	2 651 809	102 695	766 674	204 264	562 410	61 054	2 600 000
35	Sui fabbricati. . . . .	551 185	265 076	286 109	82 894	294 853	183 572	111 281	134 621	120 000
	Riassunto del titolo I									
	ENTRATE ORDINARIE.									
36	CATEGORIA 1ª - Residui attivi . . . . .	224 049	99 830	124 219	.....	255 690	192 912	62 778	189 964	373 731
37	Id. 2ª - Rendite patrimoniali . . . . .	617 994	332 615	385 379	24 914	131 886	47 519	84 367	37 588	1 054 000
38	Id. 3ª - Proventi diversi . . . . .	111 782	43 665	68 117	15 000	57 668	28 558	29 110	26 700	24 000
39	Id. 4ª { Tasse e diritti. . . . .	2 191 786	1 635 193	556 593	591 647	1 840 623	1 048 930	791 693	835 262	720 000
40	Id. { Sovrimposta . . . . .	3 533 998	596 080	2 937 918	185 589	1 061 527	387 836	673 691	195 675	420 000
	Totale delle entrate ordinarie. . . . .	6 679 609	2 607 383	4 072 226	817 150	3 347 304	1 705 755	1 641 639	1 285 189	2 599 655

Pel solo comune capoluogo della provincia	AREZZO				ASCOLI PICENO				AVELLINO				Numero d'ordine
	TOTALE	COMUNI		Pel solo comune capoluogo della Provincia	TOTALE	COMUNI		Pel solo comune capoluogo della Provincia	TOTALE	COMUNI		Pel solo comune capoluogo della Provincia	
		Urbani	Rurali			Urbani	Rurali			Urbani	Rurali		

ORDINARIE.

87 722	87 722	111 539	10 252	101 281	9 000	150 004	14 311	135 693	1			
3 199	21 782	4 290	17 492	4 290	69 776	38 523	37 253	14 873	401 458	57 382	344 076	4 778
75	.....	75	.....	75	70	.....	70	.....	123 366	.....	123 366	.....
1 420	67 983	4 890	62 094	4 890	13 803	2 950	10 852	1 639	310 053	34 508	275 545	1 498
.....	14 925	2 571	12 354	2 571	4 167	410	3 757	410	29 158	.....	29 158	.....
215	48 864	1 095	47 769	1 095	2 240	483	1 757	201	80 515	1 130	29 385	1 130
.....	15 619	.....	15 619	.....	3 825	.....	3 825	.....	37 159	400	36 759	.....
91	3 180	2 090	1 090	2 090	1 106	1 088	18	1 088	1 979	437	1 542	310
1 801	2 821	2 440	381	2 440	.....	.....	.....	.....	4 000	.....	4 000	.....
350	280	.....	280	.....	151	.....	151	.....	7 809	2 706	5 103	2 706
.....	3 842	321	3 521	321	2 080	330	1 750	330	1 551	137	1 417	137
.....	.....	.....	.....	.....	44	.....	44	.....	.....	.....	.....	.....
1 600	13 305	7 084	6 221	7 084	28 724	28 133	591	27 542	14 925	4 891	10 034	100
.....	.....	.....	.....	.....	.....	.....	.....	.....	.....	.....	.....	.....
41 970	107 680	71 121	36 268	71 121	192 045	167 650	24 395	108 800	203 485	226 953	66 532	221 000
111 843	43 589	39 790	3 790	39 790	69 821	37 885	31 936	37 885	126 128	22 447	103 681	.....
.....	15 181	7 000	8 181	7 000	14 654	8 000	6 654	.....	9 826	.....	9 826	.....
.....	2 880	209	2 680	209	1 671	950	721	.....	.....	.....	.....	.....
1 950	8 185	2 400	5 785	2 400	2 228	1 100	1 128	.....	25	.....	25	.....
.....	6 440	2 890	3 650	2 890	6 624	5 650	974	4 400	105	.....	105	.....
.....	460	.....	460	.....	12 517	8 600	3 917	.....	1 400	.....	1 400	.....
.....	233 614	85 090	198 614	85 090	245 757	48 200	197 557	28 200	188 783	10 000	178 783	.....
3 340	.....	.....	.....	.....	445 524	76 300	369 224	35 300	48 976	11 550	37 426	.....
.....	.....	.....	.....	.....	1 850	.....	1 850	.....	15 315	.....	15 315	.....
369	3 561	1 200	2 361	1 200	444	.....	444	.....	150	.....	150	.....
.....	.....	.....	.....	.....	.....	.....	.....	.....	.....	.....	.....	.....
500	1 200	1 200	.....	1 200	102	.....	102	.....	550	.....	550	.....
1 000	2 027	500	1 527	500	6 628	5 400	1 228	4 500	46 053	6 100	39 953	4 000
2 800	340	300	40	300	1 074	45	1 029	45	30 901	500	30 401	500
.....	260	.....	260	.....	103	.....	103	.....	128	.....	128	.....
300	996	109	887	109	808	100	708	100	2 129	300	1 829	200
200	470	200	270	200	359	70	289	70	4 395	850	3 545	400
526	12 948	4 000	8 948	4 000	8 587	4 635	3 952	4 635	7 474	4 000	3 474	4 000
500	2 911	932	1 979	932	1 106	377	729	377	2 132	146	1 986	.....
21 000	1 062 125	247 135	814 990	247 135	599 925	116 345	483 580	49 464	381 392	58 493	322 899	20 060
14 000	284 069	112 243	171 826	112 213	146 428	62 228	84 200	35 235	88 574	25 346	63 228	14 940
.....	.....	.....	.....	.....	.....	.....	.....	.....	.....	.....	.....	.....
87 722	.....	87 722	.....	.....	111 539	10 252	101 281	9 000	150 004	14 311	135 693	.....
4 834	168 248	12 855	155 393	12 855	93 880	36 366	57 514	17 123	931 709	93 420	838 289	7 406
3 841	23 628	11 938	11 690	11 938	32 105	29 551	2 554	28 751	30 267	12 171	18 096	7 253
195 384	442 745	167 043	275 702	167 043	1 011 941	364 962	646 979	224 312	777 961	282 846	495 115	230 100
35 000	1 346 194	359 378	986 816	359 378	746 353	178 573	567 780	84 699	469 966	83 839	386 127	35 000
239 059	3 068 537	551 214	1 517 323	551 214	1 995 812	619 704	1 376 108	363 835	2 359 907	486 587	1 873 320	279 759

*Bilanci comunali*

TAV. I. — PARTE ATTIVA DEI BILANCI — COMUNI URBANI E COM

Numero d'ordine	ENTRATE	ALESSANDRIA				ANCONA				TOTALE
		TOTALE	COMUNI		Pel solo comune capoluogo della Provincia	TOTALE	COMUNI		Pel solo comune capoluogo della Provincia	
			Urbani	Rurali			Urbani	Rurali		
<b>TITOLO II — ENTRATE STRAORDINARIE</b>										
<i>CATEGORIA 1ª - Movimento dei capitali.</i>										
1	Riscossione di mutui attivi, ecc. . . . .	109 100	5 550	103 550	3 329	2 000	1 329	2 000	33 557	
2	Alienazione di titoli di debito pubb. ecc. . . . .	28 099		28 099					3 290	
3	Id. di stabili. . . . .	201 186	87 387	113 799	87 125	20 705	4 429	16 276	16 811	
4	Affrancazione di cens., canoni e livelli. . . . .	5 748		5 748					8 590	
5	Tagli straordinari de' boschi. . . . .	16 354	450	16 104	450				124 189	
6	Mutui passivi. . . . .	231 358	35 000	196 358		150 868	51 797	99 071	158 928	
7	Alienaz. di mobili, e altri titoli d'entrate. . . . .	19 047		19 047	611			611	36 100	
<i>CATEGORIA 2ª</i>										
<i>Altre entrate straordinarie ed eventuali.</i>										
8	Strade comunali. Tasse principali utenti . . . . .	32 102	4 000	28 102	16 530	6 797	9 733		19 332	
9	Id. Equiv. prest. d'opera. . . . .	172 785	3 000	169 785	77 038	7 701	69 337		300 274	
10	Pedaggi . . . . .									
11	Costruzione di ripari od argini (Concorso frontisti) . . . . .	4 135	1 515	2 620						
12	Sussidi dello Stato . . . . .	111 951		111 951	43 468		43 468		111 626	
13	per opere pubbliche della Provincia. . . . .	34 797	5 220	29 577	2 210		14 851		61 180	
14	offerite volontarie dello Stato . . . . .	20 300		20 300					3 500	
15	Sussidi della Provincia. . . . .	31 506	17 042	14 464	23 683	4 320	19 363	729	23 447	
16	per l'istruz. pubblica offerite volontarie . . . . .	43 150	32 700	10 450	10 100	7 343	3 941	3 403	2 290	
17	Pene pecuniarie. . . . .	2 522	2 000	522	7 303		7 303		5 000	
18	Eredità, legati, donazioni, ecc. . . . .	6 332	4 160	2 172	1 000	2 000	1 300	700	16 427	
19	Diverse. . . . .	10 567		10 567	5		5		607	
20		182 396	105 698	76 728	58 028	28 614	12 000	16 614	10 000	
<b>Riassunto del titolo II</b>										
<b>ENTRATE STRAORDINARIE.</b>										
21	<i>CATEGORIA 1ª - Movimento dei capitali.</i>	611 092	128 387	482 705	87 575	175 513	58 226	117 287	58 226	381 000
22	Id. 2ª - <i>Altre entrate straordin.</i>	652 543	175 305	477 238	71 338	220 835	36 059	184 776	11 220	629 761
<b>Totale delle entrate straordinarie.</b>		<b>1 263 635</b>	<b>303 692</b>	<b>959 943</b>	<b>158 913</b>	<b>396 348</b>	<b>94 285</b>	<b>302 063</b>	<b>69 446</b>	<b>1 011 761</b>
<b>TITOLO III. — CONTABILITÀ SPECIALI</b>										
<i>CATEGORIA 1ª - Partite d'ordine.</i>										
23	Dazio di consumo governativo. . . . .	992 640	875 000	117 640	340 000	494 780	350 000	144 780	350 000	244 112
24	Aggio di riscossione di sovrimp. e tasse. . . . .	77 284	5 961	71 320	1 420	67 265	34 142	33 123	23 901	24 000
25	Idem dell'imposta e sovrimposta provino. . . . .	123 664	28 463	95 201	7 308	88 664	38 343	50 321	27 825	110 264
26	Ritenute sugli stipendi, pensioni e tasse di ricchezza mobile . . . . .	46 370	40 348	6 022	7 056	54 602	29 631	24 971	19 000	8 371
27	Concorsi di altri comuni . . . . .	36 966	7 698	29 268	226	10 494	6 334	4 160	5 020	44 513
28	Rimborso per allog. e trasp. milit. e indig. . . . .	13 853	8 810	5 043	1 600	12 520	6 770	5 770	5 000	15 504
29	Diverse. . . . .	95 770	48 024	47 746	17 975	13 957	3 066	10 891	2 600	27 482
<i>CATEGORIA 2ª</i>										
30	<i>Stabillimenti amministrati dai comuni.</i>	27 607	4 160	23 447	898	26 463	22 312	4 151	16 948	62 444
<b>Riassunto del titolo III</b>										
<b>CONTABILITÀ SPECIALI.</b>										
31	<i>CATEGORIA 1ª - Partite d'ordine.</i>	1 386 547	1 014 307	372 240	375 585	742 282	468 266	274 016	433 546	473 252
32	Id. 2ª - <i>Stabillimenti speciali.</i>	27 607	4 160	23 447	898	26 463	22 312	4 151	16 948	62 444
<b>Totale delle contabilità speciali.</b>		<b>1 414 154</b>	<b>1 018 467</b>	<b>395 687</b>	<b>376 483</b>	<b>768 745</b>	<b>490 578</b>	<b>278 167</b>	<b>450 494</b>	<b>535 696</b>
<b>RIASSUNTO DEI TITOLI I, II, III.</b>										
33	<b>ENTRATE ORDINARIE</b> . . . . .	<b>6 679 609</b>	<b>2 607 383</b>	<b>4 072 226</b>	<b>817 150</b>	<b>3 347 394</b>	<b>1 705 755</b>	<b>1 641 639</b>	<b>1 285 189</b>	<b>2 590 612</b>
34	<b>ENTRATE STRAORDINARIE</b> . . . . .	<b>1 263 635</b>	<b>303 692</b>	<b>959 943</b>	<b>158 913</b>	<b>396 348</b>	<b>94 285</b>	<b>302 063</b>	<b>69 446</b>	<b>1 011 761</b>
35	<b>CONTABILITÀ SPECIALI</b> . . . . .	<b>1 414 154</b>	<b>1 018 467</b>	<b>395 687</b>	<b>376 483</b>	<b>768 745</b>	<b>490 578</b>	<b>278 167</b>	<b>450 494</b>	<b>535 696</b>
<b>Totale generale delle entrate.</b>		<b>9 357 398</b>	<b>3 929 542</b>	<b>5 427 856</b>	<b>1 352 546</b>	<b>4 512 487</b>	<b>2 290 618</b>	<b>2 221 869</b>	<b>1 805 129</b>	<b>4 147 669</b>



Pel solo comune capoluogo della Provincia	AREZZO				ASCOLI PICENO				AVELLINO				Numero d'ordine
	TOTALE	COMUNI		Pel solo comune capoluogo della Provincia	TOTALE	COMUNI		Pel solo comune capoluogo della Provincia	TOTALE	COMUNI		Pel solo comune capoluogo della Provincia	
		Urbani	Rurali			Urbani	Rurali			Urbani	Rurali		

**TRAORDINARIE.**

27	3 000	3 110	.....	3 110	.....	25 585	2 462	23 123	1 142	8 880	5 000	3 880	.....	1
28	.....	12	.....	12	.....	39	.....	39	.....	.....	.....	.....	.....	2
31	.....	12 451	200	12 251	200	5 793	.....	5 793	.....	467	50	417	.....	3
60	.....	500	.....	500	.....	.....	.....	.....	.....	17 378	.....	17 378	.....	4
69	.....	.....	.....	.....	.....	.....	.....	.....	.....	128 886	.....	128 886	.....	5
69	.....	128 372	96 909	31 463	96 909	72 709	72 697	12	72 697	30 580	.....	30 580	.....	6
70	.....	80 543	300	80 243	300	15 181	12 000	3 181	.....	4 224	.....	4 224	.....	7
72	.....	1 350	.....	1 350	.....	9 624	1 050	8 574	150	18 379	712	17 667	.....	8
74	.....	36 324	.....	36 324	.....	145 987	39 165	106 802	4 000	264 129	6 160	257 969	.....	9
.....	.....	100	.....	100	.....	.....	.....	.....	.....	1 896	.....	1 896	.....	10
.....	.....	299	.....	299	.....	6 500	.....	6 500	.....	336	.....	336	.....	11
84	.....	1 923	1 923	.....	1 923	48 804	6 452	42 352	6 452	81 139	29 200	51 939	29 200	12
90	.....	2 052	852	1 200	852	17 598	3 226	14 372	3 226	124 347	67 000	57 347	20 000	13
90	.....	.....	.....	.....	.....	450	.....	450	.....	600	.....	600	.....	14
15	2 860	3 700	3 000	700	3 000	27 362	584	26 778	584	7 063	2 000	5 063	1 000	15
50	1 000	100	.....	100	.....	5 455	4 650	805	4 650	11 780	5 150	6 610	1 200	16
57	.....	.....	.....	.....	.....	2 265	.....	2 265	.....	2 040	1 000	1 040	.....	17
57	500	1 025	500	525	500	952	700	252	200	5 563	450	5 103	900	18
72	425	.....	.....	.....	.....	.....	.....	.....	.....	.....	.....	.....	.....	19
74	.....	32 003	3 179	28 824	3 179	25 419	.....	25 419	.....	81 596	6 821	74 775	3 821	20
2	3 000	174 988	97 409	77 579	97 409	119 307	87 159	32 148	73 839	190 415	5 050	185 365	.....	21
3	4 785	78 876	9 454	69 422	9 454	290 396	55 827	234 569	19 262	598 838	118 493	480 345	55 421	22
2	7 785	253 864	106 883	147 001	106 883	409 703	142 986	266 717	93 101	789 253	123 543	665 710	55 421	23

**TÀ SPECIALI.**

2	100 000	149 300	105 000	44 300	105 000	165 683	150 000	15 683	85 000	206 348	131 000	75 348	101 000	23
0	1 062	44 032	12 239	31 793	12 239	58 189	19 757	38 432	3 808	27 886	3 710	24 176	1 220	24
3	5 192	58 233	13 020	45 213	13 020	50 018	6 492	43 526	6 492	129 309	12 127	117 182	3 150	25
4	700	20 434	5 791	14 643	5 791	20 225	7 604	12 621	3 400	3 677	1 678	1 999	750	26
5	1 369	16 141	4	16 137	4	14 842	6 728	8 119	2 479	30 216	5 423	24 793	1 700	27
4	3 500	3 038	500	2 538	500	4 918	1 900	3 018	800	5 427	3 000	2 427	2 000	28
6	.....	22 023	3 472	18 551	3 472	19 731	16 671	3 060	400	22 547	15 134	7 413	14 000	29
4	.....	35 746	.....	35 746	.....	58 350	1 890	56 460	.....	.....	.....	.....	.....	30
2	111 823	313 201	140 026	173 175	140 026	333 606	209 047	124 559	102 379	425 410	172 072	253 338	123 820	31
4	.....	35 746	.....	35 746	.....	58 350	1 890	56 460	.....	.....	.....	.....	.....	32
6	111 823	348 947	140 026	208 921	140 026	391 956	210 937	181 019	102 379	425 410	172 072	253 338	123 820	33

**A PARTE ATTIVA.**

239 059	2 068 537	551 214	1 517 323	551 214	1 995 812	619 704	1 376 108	363 885	2 359 907	486 587	1 873 320	279 759	83
7 785	253 864	106 863	147 001	106 863	409 703	142 986	266 717	93 101	789 253	123 543	665 710	55 421	34
111 823	348 947	140 026	208 921	140 026	391 956	210 937	181 019	102 379	425 410	172 072	253 338	123 820	35
358 667	2 671 348	798 103	1 873 245	798 103	2 797 471	973 627	1 823 844	559 365	3 574 570	782 202	2 792 368	459 000	36

Bilanci comunali

TAV. I. — PARTE ATTIVA DEI BILANCI — COMUNI URBANI E COM

Numero d'ordine	ENTRATE	BARI				BELLUNO				BE	
		TOTALE	COMUNI		Pel solo comune capoluogo della Provincia	TOTALE	COMUNI		Pel solo comune capoluogo della Provincia		TOTALE
			Urbani	Rurali			Urbani	Rurali			
<b>TITOLO I. — ENT</b>											
1	CATEGORIA 1ª - Residui attivi . . . . .	292 990	361 616	31 374	.....	221 123	10 500	210 623	10 500	183 073	
CATEGORIA 2ª - Rendite patrimoniali.											
2	Fitti di beni stabili . . . . .	817 398	751 348	66 150	41 841	158 493	12 416	146 077	12 416	112 339	
3	Tagli ordinari dei boschi . . . . .	4 110	4 110	.....	.....	819 545	1 200	818 345	1 200	91 841	
4	Censi, canoni e livelli . . . . .	357 817	318 447	39 370	63 975	91 244	602	90 612	602	234 132	
5	Interessi di mutui . . . . .	1 507	1 447	60	.....	35 028	2 730	32 298	2 730	68	
6	Rendita pubblica, buoni del Tesoro, obbligazioni industriali, ecc. . . . .	48 031	44 700	3 331	8 179	35 403	158	35 245	158	12 912	
7	Diverse dalle precedenti . . . . .	27 658	27 355	303	9 886	199 725	.....	199 725	.....	28 236	
CATEGORIA 3ª - Proventi diversi.											
8	Ritenute per pensione . . . . .	2 258	2 037	221	94	160	.....	160	.....	1 011	
9	Id. per corredo, casermaggio, ecc. . . . .	8 242	8 242	.....	.....	775	.....	775	.....	347	
10	Indennità dallo Stato per strade nazionali Id. dalla Prov. per strade provinc. . . . .	2 143	1 718	425	.....	4 247	587	3 660	587	337	
11	Ripari contro fiumi o torrenti (Concorso frontisti) . . . . .	21 399	20 043	1 356	1 200	9 635	.....	9 635	.....	291	
13	Altri proventi diversi . . . . .	84 035	79 751	4 284	.....	25 361	.....	25 361	.....	2 820	
CATEGORIA 4ª											
Tasse, diritti e sovrimposta.											
[Tasse e diritti].											
14	Sopratassa sul dazio di consumo govern. . . . .	911 650	870 995	40 655	200 000	54 267	23 370	30 897	23 370	88 673	
15	Dazio proprio del comune . . . . .	955 480	938 780	16 700	495 000	19 291	.....	19 291	.....	168 622	
16	Di esercizio e rivendita . . . . .	16 178	14 836	1 342	.....	13 252	2 910	10 342	2 910	212	
17	Sulle vetture pubbliche . . . . .	9 387	6 997	2 390	.....	549	184	365	184	.....	
18	Id. private . . . . .	12 498	12 265	233	.....	3 113	1 164	1 949	1 164	.....	
19	Sul domestico . . . . .	10 087	9 970	117	.....	2 413	1 067	1 346	1 067	.....	
20	Sul valore locativo . . . . .	.....	.....	.....	.....	260	.....	260	.....	.....	
21	Di famiglia o fuocatico . . . . .	36 720	16 799	19 921	.....	52 515	.....	52 515	.....	141 352	
22	Sul bestiame agricolo . . . . .	3 000	3 000	.....	.....	51 033	11 199	40 734	11 199	38 531	
23	Sulle bestie da tiro, da sella, ecc. . . . .	39 780	39 250	530	.....	765	.....	765	.....	5 070	
24	Sui cani . . . . .	3 941	3 565	376	.....	1 250	563	687	563	712	
25	Sulle fotografie e sulle insegne . . . . .	.....	.....	.....	.....	123	.....	123	.....	.....	
26	Scolastiche . . . . .	9 250	9 250	.....	1 100	415	.....	415	.....	.....	
27	Occupazione di aree pubbliche . . . . .	30 171	27 351	2 820	10 500	4 036	570	3 466	570	21 000	
28	Peso o misura pubblica . . . . .	9 999	8 899	1 100	3 000	307	237	70	237	1 349	
29	Affittamento di banchi per mercati . . . . .	351	351	.....	.....	30	.....	30	.....	.....	
30	Licenze per alberghi, caffè, ecc. . . . .	2 926	2 872	54	.....	1 342	.....	1 342	.....	132	
31	Diritti sugli atti di stato civile . . . . .	9 377	7 844	1 533	600	576	.....	576	.....	1 726	
32	Diritti diversi . . . . .	139 692	131 236	8 456	13 300	10 295	1 575	8 720	1 575	2 307	
33	Centesimi addiz. all'imposta ric. mobile	7 729	7 408	321	2 054	1 861	352	1 509	352	1 011	
[Sovrimposta comunale].											
34	Sui terreni . . . . .	1 250 854	1 073 218	177 636	70 654	596 596	55 373	471 223	55 373	232 061	
35	Sui fabbricati . . . . .	503 589	457 332	46 257	99 194	143 552	50 099	93 453	50 099	55 444	
Riassunto del titolo I											
ENTRATE ORDINARIE.											
36	CATEGORIA 1ª - Residui attivi . . . . .	292 990	261 616	31 374	.....	221 123	10 500	210 623	10 500	183 073	
37	Id. 2ª - Rendite patrimoniali . . . . .	1 256 521	1 147 307	109 214	123 881	1 339 438	17 106	1 322 332	17 106	475 132	
38	Id. 3ª - Proventi diversi . . . . .	118 077	111 791	6 286	1 294	40 178	587	39 591	587	4 012	
39	Id. 4ª { Tasse e diritti . . . . .	2 208 216	2 111 668	96 548	725 554	218 593	43 191	175 402	43 191	475 132	
40	{ Sovrimposta . . . . .	1 754 443	1 530 550	223 893	169 748	670 148	105 472	564 676	105 472	234 132	
Totale delle entrate ordinarie.		5 630 247	5 162 932	467 315	1 020 477	2 489 480	176 856	2 312 624	176 856	1 430 650	

ALI RIASSUNTI PER PROVINCE — COMUNI CAPOLUOGHI DI PROVINCIA.

Anno 1877

NOME	BERGAMO				BOLOGNA				BRESCIA				Numero d'ordine
	TOTALE	COMUNI		Pel solo comune capoluogo della Provincia	TOTALE	COMUNI		Pel solo comune capoluogo della Provincia	TOTALE	COMUNI		Pel solo comune capoluogo della Provincia	
		Urbani	Rurali			Urbani	Rurali			Urbani	Rurali		

ORDINARIE.

9755		294 982	8 370	226 612		343 744	221 043	122 701	210 829	266 752	10 803	255 949	10 803	1
1816	1 465	318 578	54 260	264 318	43 979	286 475	193 837	93 138	177 341	457 119	76 933	380 186	76 933	2
1851		53 104		53 104		40		40		159 153		159 153		3
1865	633	194 670	27 199	167 471	26 225	46 639	4 709	41 870	4 568	275 046	4 117	270 929	4 117	4
618	70	18 677	425	18 252	425	2 399	717	1 683	661	33 008	4 918	28 090	4 918	5
1912		106 547	10 919	95 628	10 539	49 609	40 830	8 779	40 539	236 590	61 126	175 464	61 126	6
1536		22 855	14 271	8 584	264	550		550		28 349	3 000	25 349	3 000	7
941		1 951	1 506	445	1 270	11 410	9 606	1 804	8 660	3 919	2 800	1 119	2 800	8
247		511		511		2 030	1 800	230	1 800					9
257		1 857	456	1 401	456	855		855		2 981		2 981		10
251		5 396	4 488	908	4 488	5 675	762	4 913		10 415	1 200	9 215	1 200	11
		133		133						1 973		1 973		12
259	1 000	61 273	35 319	25 954	35 050	159 774	153 512	6 262	152 972	88 481	48 500	39 981	48 500	13
678	55 000	199 315	167 000	32 315	167 000	282 222	232 816	49 406	232 816	283 976	207 000	76 976	207 000	14
583	115 100	209 618	141 000	68 618	133 000	1 139 247	1 122 000	17 247	1 070 000	568 690	428 000	140 690	428 000	15
130		46 487	25 600	20 887	25 000	59 155	46 000	13 155	45 000	45 657		45 657		16
		3 829	1 500	1 329	1 300	7 102	5 160	1 942	5 000	10 957	9 000	1 957	9 000	17
		11 579	4 450	7 129	4 200	38 505	30 020	8 485	27 000	17 253	5 000	12 253	5 000	18
86		7 785	4 800	2 985	4 500	19 165	14 120	5 045	13 000	10 218	5 000	5 218	5 000	19
		13 800	11 000	2 800	11 000					4 151		4 151		20
559		113 229	2 800	110 429		822 877	225 000	597 877	210 000	38 089		38 089		21
561		11 621		11 621		427 790	66 000	361 790	41 000	34 318		34 318		22
200	850	3 735		3 735						6 330		6 330		23
712		2 185	1 350	835	1 350	2 570	2 350	220	2 000	6 183	1 500	4 683	1 500	24
		350	150	200		15 100	15 025	75	14 025	69		69		25
833	2 150	7 033	3 624	3 429	3 624	30 076	26 700	3 376	25 500	7 920	1 160	6 760	1 160	26
910		6 800	4 710	2 090	4 100	5 906	3 512	2 394	3 000	37 586	26 000	11 586	26 000	27
		2 703	1 942	761						20 497	5 000	15 497	5 000	28
109	150	3 995	1 400	2 595	1 800	5 698	4 400	1 298	4 000	8 220	3 700	4 520	3 700	29
476	100	1 697	830	867	800	1 474	820	654	720	5 287	1 500	3 787	1 500	30
605		6 293		6 293		8 611	6 050	2 561	6 050	915	200	715	200	31
463	500	9 165	5 600	3 565	5 000	12 094	9 760	2 334	9 000	41 734	37 600	4 134	37 600	32
										10 211	3 714	6 497	3 714	33
126	11 628	1 374 078	132 809	1 241 269	93 448	1 534 075	816 582	1 217 493	144 380	1 627 560	452	1 627 108	452	34
921	8 411	506 839	308 234	198 605	287 595	875 362	693 977	181 385	635 620	412 774	121 968	290 806	121 968	35
755		234 982	8 370	226 612		343 744	221 043	122 701	210 829	266 752	10 803	255 949	10 803	36
125	2 168	714 431	107 074	607 357	81 432	385 692	239 653	146 039	223 129	1 189 265	150 094	1 039 171	150 094	37
385	1 000	71 121	41 769	29 352	41 264	179 744	165 680	14 064	163 432	107 769	52 500	55 269	52 500	38
335	173 850	660 251	377 756	282 495	362 174	2 877 592	1 809 733	1 067 859	1 708 111	1 158 221	734 374	423 847	734 374	39
720	20 039	1 880 917	441 043	1 439 874	381 043	2 409 437	1 010 559	1 398 878	780 000	2 040 334	122 420	1 917 914	122 420	40
127	197 057	3 561 702	976 012	2 585 690	865 913	6 196 209	3 446 668	2 749 541	3 085 501	4 762 341	1 070 191	3 692 150	1 070 191	



NOME	BERGAMO				BOLOGNA				BRESCIA				Numero d'ordine
	TOTALE	COMUNI		Pel solo comune capoluogo della Provincia	TOTALE	COMUNI		Pel solo comune capoluogo della Provincia	TOTALE	COMUNI		Pel solo comune capoluogo della Provincia	
		Urbani	Rurali			Urbani	Rurali			Urbani	Rurali		

**STRORDINARIE.**

1469	10 587		10 587		1 002 769	1 000 000	2 769	1 000 000	84 433		84 433		1	
	29 146		29 146		533	246	287		160 155	188 600	21 555	138 600	2	
1363	2 008		2 008		205		205		8 406		8 406		3	
	1 770		1 770						27 858		27 858		4	
1319	191 271		191 271		19 412		19 412		99 472		99 472		5	
1308	100 000	3 600	74 144	3 600	138 200	137 200	1 000	137 200	81 806		81 806		6	
1358	3 553		3 553		65 061	59 889	5 172	59 889	14 743		14 743		7	
1954	7 331		7 331		6 947		6 947		13 263		13 263		8	
1260	69 489		69 489		65 891		65 891		426		426		9	
	2 879		2 879						1 600		1 600		10	
	865		865		40		40		408		408		11	
1119	19 040		19 040		9 393		9 393		4 015		4 015		12	
1260	3 000		20 000						3 110		3 110		13	
	373		373						145		145		14	
130	2 000	2 000	8 200		22 500	19 200	3 300	14 200	11 804	3 500	8 304	3 500	15	
271	2 000	4 500			17 140	17 140		17 140	29 693		29 693		16	
900	407		407		1 500		1 500		9 810		9 810		17	
1317	200	579	400	179	300	11 665	10 760	905	10 100		2 102		18	
	2 217		2 217						6 417		6 417		19	
1257	1 000	42 812	4 100	38 712	4 000	17 559	300	17 259	300	37 229	7 900	29 329	7 900	20
1507	100 000	3 160 79	3 600	3 12 479	3 600	1 226 180	1 197 335	28 845	1 197 089	476 873	138 600	338 273	138 600	21
013	8 200	180 692	11 000	169 692	4 300	152 635	47 400	105 235	41 740	120 022	11 400	108 622	11 400	22
1325	108 200	496 771	14 600	482 171	7 900	1 378 815	1 244 735	134 080	1 238 829	596 895	150 000	446 895	150 000	

**ITÀ SPECIALI.**

1297	110 000	361 342	284 000	77 342	260 000	1 567 810	1 430 000	137 810	1 350 000	651 544	465 000	186 544	465 000	23
909	600	45 358	13 800	31 558	10 000	125 813	32 500	93 313	28 000	61 534	3 000	58 534	3 000	24
1422	6 900	81 153	18 350	62 803	18 350	178 730	60 370	118 360	53 000	131 323	6 149	125 174	6 149	25
554	2 000	17 240	9 300	7 940	8 100	88 178	55 820	32 358	50 800	37 680	21 600	16 080	21 600	26
437	6 542	28 773	11 178	17 595	7 284	31 051	21 478	9 573	21 238	72 424	8 300	64 124	8 300	27
1782	2 100	1 708	700	1 008	400	12 036	5 450	6 586	5 000	13 033	1 000	12 033	1 000	28
1397		52 005	47 453	4 552	47 353	183 641	166 622	17 019	160 590	175 326	160 000	15 326	160 000	29
400		27 974	14 451	13 523	3 545	188 157	188 141	16	79 016	22 377		22 377		30
1993	128 142	587 579	384 781	202 798	351 487	2 187 259	1 772 240	415 019	1 668 628	1 142 864	665 049	477 815	665 049	31
1400		27 974	14 451	13 523	3 545	188 157	188 141	16	79 016	22 377		22 377		32
1398	128 142	615 553	399 232	216 321	355 032	2 375 416	1 960 381	415 035	1 747 644	1 165 241	665 049	500 192	665 049	

**LLA PARTE ATTIVA.**

1527	197 057	3 561 702	976 012	2 585 690	865 913	6 196 209	3 446 668	2 749 541	3 085 501	4 762 341	1 070 191	3 692 150	1 070 191	33
1525	108 200	496 771	14 600	482 171	7 900	1 378 815	1 244 735	134 080	1 238 829	596 895	150 000	446 895	150 000	34
1398	128 142	615 553	399 232	216 321	355 032	2 375 416	1 960 381	415 035	1 747 644	1 165 241	665 049	500 192	665 049	35
1450	433 390	4 674 026	1 389 844	3 284 182	1 228 845	9 950 440	6 651 784	3 298 656	6 071 974	6 524 477	1 885 240	4 639 237	1 885 240	

Bilanci comunali

TAV. I. — PARTE ATTIVA DEI BILANCI — COMUNI URBANI E COM.

Numero d'ordine	ENTRATE	CAGLIARI				CALTANISSETTA				CAMPANIA	
		TOTALE	COMUNI		Pel solo comune capoluogo della Provincia	TOTALE	COMUNI		Pel solo comune capoluogo della Provincia		TOTALE
			Urbani	Rurali			Urbani	Rurali			
<b>TITOLO I. — ENTRATE</b>											
1	CATEGORIA 1 <sup>a</sup> - Residui attivi . . . . .	555 105	203 878	351 227	150 902	230 278	212 090	18 188	49 072	220 339	
	<i>CATEGORIA 2<sup>a</sup> - Rendite patrimoniali.</i>										
2	Fitti di beni stabili . . . . .	397 354	82 365	314 989	69 456	145 621	103 679	41 942	7 804	375 584	
3	Tagli ordinari dei boschi . . . . .	3 514	.....	3 514	.....	200	200	.....	200	122 442	
4	Censi, canoni e livelli . . . . .	132 971	7 013	125 958	1 013	18 180	12 575	5 625	70	491 582	
5	Interessi di mutui . . . . .	9 339	322	9 017	54	28 697	27 747	950	655	2 270	
6	Rendita pubblica, buoni del Tesoro, obbligazioni industriali, ecc. . . . .	24 598	12 575	12 023	11 014	9 743	9 322	421	.....	28 760	
7	Diverse dalle precedenti . . . . .	345 542	97 417	248 125	96 801	11 962	10 590	1 372	9 901	151 902	
	<i>CATEGORIA 3<sup>a</sup> - Proventi diversi.</i>										
8	Ritenute per pensione . . . . .	4 085	9 939	116	9 939	7 182	6 501	681	2 751	1 738	
9	Id. per corredo, caserimggio, ecc. . . . .	1 700	1 700	.....	.....	380	380	.....	.....	1 178	
10	Indennità dallo Stato per strade nazionali . . . . .	7 318	162	7 156	.....	2 584	2 584	.....	203	709	
11	Id. dalla Prov. per strade provinc. . . . .	.....	.....	.....	.....	11 116	789	10 327	139	27	
12	Ripari contro fiumi o torrenti (Concorso frontisti) . . . . .	.....	.....	.....	.....	400	.....	400	.....	50	
13	Altri proventi diversi . . . . .	36 899	15 443	20 956	14 513	31 549	79 961	1 588	4 031	21 531	
	<i>CATEGORIA 4<sup>a</sup></i>										
	<i>Tasse, diritti e sovrimposta.</i>										
	<i>[Tasse e diritti].</i>										
14	Sopratassa sul dazio di consumo govern. . . . .	609 197	512 060	97 137	415 060	575 713	554 059	21 654	296 667	121 931	
15	Dazio proprio del comune . . . . .	158 728	98 000	55 728	.....	228 648	200 802	27 846	49 508	67 602	
16	Di esercizio e rivendita . . . . .	91 743	42 852	48 891	42 852	39 853	31 461	8 392	6 000	1 555	
17	Sulle vetture pubbliche . . . . .	630	310	320	310	2 052	1 922	130	1 882	175	
18	Id. private . . . . .	2 530	1 470	1 060	1 470	850	650	200	.....	150	
19	Sul domestici . . . . .	10 364	3 130	7 234	3 130	3 925	3 448	477	.....	87	
20	Sul valore locativo . . . . .	77 995	70 000	7 995	70 000	6 944	6 944	.....	.....	621	
21	Di famiglia o fuocatico . . . . .	238 927	5 200	228 727	.....	186 787	128 112	58 675	.....	79 141	
22	Sul bestiame agricolo . . . . .	125 694	.....	125 694	.....	20 532	9 023	11 509	2 238	61 555	
23	Sulle bestie da tiro, da sella, ecc. . . . .	20 645	4 500	16 145	1 000	100 485	76 934	23 551	11 708	17 140	
24	Sul cani . . . . .	2 684	350	2 334	50	2 971	1 637	1 334	1 337	1 230	
25	Sulle fotografie e sulle insegne . . . . .	.....	.....	.....	.....	.....	.....	.....	.....	.....	
26	Scolasche . . . . .	290	100	190	.....	.....	.....	.....	.....	100	
27	Occupazione di aree pubbliche . . . . .	25 280	9 080	16 200	7 410	7 055	5 525	1 530	2 000	25 101	
28	Peso o misura pubblica . . . . .	7 448	7 300	148	7 000	4 310	4 200	110	.....	.....	
29	Affittamento di banchi per mercati . . . . .	10 250	9 300	950	9 300	175	100	75	.....	.....	
30	Licenze per alberghi, caffè, ecc. . . . .	2 098	300	2 798	.....	2 221	1 787	434	777	2 055	
31	Diritti sugli atti di stato civile . . . . .	642	115	527	100	3 823	3 118	705	.....	4 302	
32	Diritti diversi . . . . .	24 647	17 830	6 847	17 800	38 967	38 987	.....	.....	3 307	
33	Centesimi addiz. all'imposta ricc. mobil. . . . .	4 348	3 879	469	3 000	3 107	2 726	381	658	1 500	
	<i>[Sovrimposta comunale].</i>										
34	Sui terreni . . . . .	1 051 859	62 722	989 137	13 730	316 305	220 841	95 464	63 972	189 015	
35	Sui fabbricati . . . . .	249 883	127 322	122 561	103 351	117 541	86 706	30 835	30 831	81 641	
	<b>Riassunto del titolo I</b>										
	<b>ENTRATE ORDINARIE.</b>										
36	CATEGORIA 1 <sup>a</sup> - Residui attivi . . . . .	555 105	203 878	351 227	150 902	230 278	212 090	18 188	49 072	220 339	
37	Id. 2 <sup>a</sup> - Rendite patrimoniali . . . . .	913 318	199 692	713 626	178 348	214 403	164 093	50 310	18 630	1 182 500	
38	Id. 3 <sup>a</sup> - Proventi diversi . . . . .	49 502	21 274	28 228	18 512	103 211	90 215	12 996	7 124	25 485	
39	Id. 4 <sup>a</sup> { Tasse e diritti . . . . .	1 405 140	785 746	619 394	578 482	1 228 438	1 071 435	157 003	389 110	395 657	
40	Id. { Sovrimposta . . . . .	1 301 742	190 044	1 111 698	117 081	433 846	307 547	126 299	94 806	270 784	
	<b>Totale delle entrate ordinarie.</b>	<b>4 224 807</b>	<b>1 400 634</b>	<b>2 824 173</b>	<b>1 043 325</b>	<b>2 210 176</b>	<b>1 845 380</b>	<b>364 796</b>	<b>558 761</b>	<b>2 692 765</b>	

CLASSO	CASERTA					CATANIA				CATANZARO				Numero d'ordine
	Pel solo comune capoluogo della Provincia	TOTALE	COMUNI		Pel solo comune capoluogo della Provincia	TOTALE	COMUNI		Pel solo comune capoluogo della Provincia	TOTALE	COMUNI		Pel solo comune capoluogo della Provincia	
			Urbani	Rurali			Urbani	Rurali			Urbani	Rurali		

ORDINARIE.

19 139	1 200	486 750	42 992	443 758	.....	343 569	238 790	104 779	26 358	349 408	21 435	327 973	9 247	1
36 624	4 383	480 060	143 463	336 597	11 427	666 272	598 225	68 047	113 711	281 774	29 161	252 613	4 561	2
13 072	10 000	165 577	3 702	161 875	.....	30 656	30 656	.....	.....	24 269	931	23 338	931	3
52 322	2 827	333 703	36 456	297 247	1 351	374 138	330 817	43 321	4 042	271 601	8 353	263 248	103	4
7 083	.....	2 151	123	2 028	123	4 329	361	3 968	.....	378	291	87	128	5
15 167	10 893	42 522	2 657	39 865	458	115 053	110 328	4 725	26	24 734	562	24 172	175	6
47 853	.....	42 649	5 805	36 844	.....	25 219	21 901	1 318	.....	16 961	162	16 799	120	7
1274	387	6 165	2 781	3 384	979	16 591	15 825	769	11 868	4 538	1 000	3 538	1 000	8
50	840	10 447	4 048	6 399	.....	620	620	.....	.....	240	240	.....	.....	9
356	356	676	.....	676	.....	3 658	3 476	182	.....	2 802	523	2 279	.....	10
.....	.....	4 423	4 075	350	.....	16 802	16 502	300	.....	.....	.....	.....	.....	11
50	.....	.....	.....	.....	.....	.....	.....	.....	.....	.....	.....	.....	.....	12
20 801	60	34 731	10 932	23 799	377	39 318	36 341	2 977	25 890	15 635	8 576	7 059	1 502	13
29 821	85 420	750 438	570 960	179 478	100 500	943 005	902 899	40 106	603 943	455 301	368 820	86 481	341 320	14
20 613	28 874	867 093	565 291	301 802	192 850	1 558 888	1 446 887	111 999	1 096 056	168 043	96 475	71 568	.....	15
1315	.....	15 482	9 860	5 622	.....	7 503	4 682	2 821	.....	7 050	150	6 900	.....	16
13	.....	1 425	1 425	.....	.....	3 678	3 363	315	3 320	1 545	190	1 425	.....	17
40	.....	4 334	3 128	1 206	.....	8 767	8 520	247	8 400	4 899	3 433	1 466	.....	18
317	.....	2 110	1 203	907	.....	1 777	1 243	534	.....	3 522	817	2 705	.....	19
634	.....	.....	.....	.....	.....	4 598	.....	4 598	.....	5 202	.....	5 202	.....	20
74 361	800	58 923	.....	58 923	.....	154 500	110 447	44 053	.....	328 611	44 023	284 588	30 000	21
61 205	650	70 300	1 000	69 300	.....	21 766	.....	21 766	.....	92 445	1 600	90 845	.....	22
14 819	.....	59 830	8 280	51 550	.....	93 088	58 478	34 610	.....	20 929	5 600	15 429	3 500	23
820	.....	950	500	450	.....	678	.....	678	.....	468	100	368	.....	24
.....	.....	600	.....	600	.....	.....	.....	.....	.....	.....	.....	.....	.....	25
.....	.....	6 300	6 100	200	.....	.....	.....	.....	.....	500	500	.....	500	26
13 066	9 035	201 935	63 447	138 488	12 000	27 201	25 050	2 151	23 000	12 535	6 160	6 375	5 360	27
85	.....	25 878	12 273	13 605	.....	2 150	1 662	4 48	.....	1 498	505	993	.....	28
.....	.....	2 273	.....	2 273	.....	10 613	10 273	340	9 873	380	.....	380	.....	29
1745	.....	2 785	1 316	1 469	400	4 479	3 830	849	2 000	4 017	730	3 287	250	30
3 922	250	5 286	1 030	3 356	.....	5 827	5 076	751	1 100	6 182	1 200	4 982	500	31
3 448	.....	5 406	4 800	666	.....	21 892	16 591	5 301	8 003	9 430	1 000	8 430	.....	32
955	370	8 424	2 356	6 068	379	5 245	4 372	873	2 905	4 454	1 568	2 886	709	33
62 209	5 847	1 569 883	306 685	1 263 198	31 928	358 683	207 499	151 184	15 710	567 811	45 005	522 806	14 818	34
56 313	14 420	283 089	110 611	172 478	22 072	141 349	111 018	30 331	56 678	187 994	47 923	140 071	19 099	35
19 139	1 200	486 750	42 992	443 758	.....	343 569	238 790	104 779	26 358	349 408	21 435	327 973	9 247	36
87 131	28 103	1 066 662	192 206	874 456	13 359	1 213 667	1 092 288	121 379	117 809	619 717	39 460	580 257	6 018	37
22 531	1 637	56 444	21 836	34 608	1 356	76 992	72 764	4 228	37 758	23 215	10 339	12 876	2 502	38
31 269	125 399	2 090 032	1 252 444	837 588	306 129	2 875 653	2 603 173	272 480	1 758 600	1 127 011	533 101	593 910	382 139	39
18 522	20 267	1 852 972	417 296	1 435 676	54 000	500 032	318 517	181 515	72 388	755 805	92 928	662 877	33 917	40
78 592	176 606	5 552 860	1 926 774	3 626 086	374 844	5 009 913	4 325 532	684 381	2 012 913	3 875 156	697 263	2 177 893	433 823	





SSO	CASERTA				CATANIA				CATANZARO				Numero d'ordine	
	Pel solo comune capoluogo della Provincia	TOTALE	COMUNI		Pel solo comune capoluogo della Provincia	TOTALE	COMUNI		Pel solo comune capoluogo della Provincia	TOTALE	COMUNI			Pel solo comune capoluogo della Provincia
			Urbani	Rurali			Urbani	Rurali			Urbani	Rurali		

STRAORDINARIE.

8118	56 287	38 541	17 746	14 946	901	14 045	588	172 190	622	171 568	1
1752	37 117	36 975	142	287 923	285 873	2 050	1 605	11 190	3 600	7 590	2
5717	8 527	100	8 427	16 324	11 824	4 500	8 824	11 190	3 600	7 590	3
200	2 200		2 200	65 857	65 857		250	250		250	4
7192	260 991	2 000	258 991	58 761	56 947	1 814	49 582	25 301	24 281	1 020	5
1025	204 116	150 000	54 116	275 050	262 050	13 000	94 409	59 409	35 000	41 409	6
7579	12 589	2 192	10 397	20 929	2 909	18 020	108 502	3 063	105 439		7
1974	50 908	1 960	48 948	16 760	10 497	6 272	587	45 159	6 246	38 913	8
2013	215 910	11 608	204 302	696 206	539 846	156 360	140 000	367 814	71 773	296 041	9
370	730		730	1 720	100	1 620					10
	500		500	200	200		100			100	11
1782	168 699	20 625	148 074	70 704	45 000	25 704	156 133			156 133	12
2294	64 080	1 420	62 660	16 635	9 435	7 200	159 401			159 401	13
1020	5 575	2 125	3 450				200			200	14
1870	1 069	10 192	6 300	2 745	1 745	1 000	3 527	2 200	1 327	2 200	15
1620	500	13 794	13 224	3 150	2 000	1 150	9 600	8 500	1 100		16
1191	700	200	500	1 000	1 000		2 775	1 715	1 060		17
1495	525	8 226	5 561	13 547	10 049	3 498	4 900	10 635	4 886	5 749	18
1665	4 817	348 857	217 836	608	506	102	73 592	12 552	61 040	100	19
			131 021	90 690	69 826	20 864	2 802				20
1713	581 827	229 808	352 019	739 790	686 361	53 429	9 412	437 728	91 995	345 733	21
1254	6 842	888 171	277 963	913 974	690 204	223 770	151 724	828 936	107 872	721 064	22
1077	6 842	1 469 998	507 771	1 653 764	1 376 565	277 199	161 136	1 266 664	199 887	1 066 797	23
			962 227	177 824							24

CITÀ SPECIALI.

1237	1 135 270	787 201	348 069	110 000	1 437 900	1 417 500	20 400	900 000	211 300	179 600	31 700	90 000	25	
1773	400	72 992	8 797	1 620	61 342	48 371	12 971	27 497	65 101	5 161	59 940	1 018	24	
4512	4 178	241 361	67 575	173 786	163 393	111 536	43 857	24 326	139 885	16 223	123 662	8 426	25	
3571	423	16 689	10 701	5 988	10 941	10 233	708	6 342	7 245	2 340	4 905	1 568	26	
3505	5 554	56 057	19 332	36 725	12 294	11 002	1 282	3 265	2 521	6 335	22 186	1 300	27	
0931	1 244	18 147	11 998	6 149	13 640	11 210	2 430	1 275	9 225	3 747	5 478	1 000	28	
1700	15 000	150 093	97 712	52 381	543 649	540 657	2 992	522 378	9 272	2 123	7 149		29	
0968		65 379	55 079	10 300					2 098		2 098		30	
3045	26 799	1 690 609	1 003 316	687 293	2 243 247	2 243 149	2 158 509	84 640	1 485 083	470 549	215 529	255 020	103 312	31
6085		65 379	55 079	10 300					2 998		2 998			32
4003	26 799	1 755 988	1 058 395	697 593	2 243 247	2 243 149	2 158 509	84 640	1 485 083	473 547	215 529	258 018	103 312	33

LA PARTE ATTIVA.

1832	176 606	5 552 860	1 926 774	3 626 086	374 844	5 009 913	4 325 532	684 381	2 012 913	2 875 156	697 263	2 177 893	433 823	33
1017	6 842	1 469 998	507 771	962 227	177 824	1 653 764	1 376 565	277 199	161 136	1 266 664	199 867	1 066 797	98 539	34
1003	26 799	1 755 988	1 058 395	697 593	202 247	2 243 149	2 158 509	84 640	1 485 083	473 547	215 529	258 018	103 312	35
11672	210 247	8 778 840	3 492 940	5 285 906	754 915	8 906 826	7 860 606	1 046 220	3 659 132	4 615 367	1 112 659	3 502 708	635 674	

Bilanci comunali

TAV. I. — PARTE ATTIVA DEI BILANCI — COMUNI URBANI E COMUNI RURALI

Numero d'ordine	ENTRATE	CHIETI				COMO				TOTALE
		TOTALE	COMUNI		Pel solo comune capoluogo della Provincia	TOTALE	COMUNI		Pel solo comune capoluogo della Provincia	
			Urbani	Rurali			Urbani	Rurali		
<b>TITOLO I. — ENTRATE ORDINARIE.</b>										
1	CATEGORIA 1ª - Residui attivi . . . . .	305 635	48	205 587	18 034	483 310	483 310	22 337	265 454	310
<i>CATEGORIA 2ª - Rendite patrimoniali.</i>										
2	Fitti di beni stabili . . . . .	304 703	30 198	274 505	18 034	205 821	22 337	183 487	23 216	24
3	Tagli ordinari dei boschi . . . . .	80 906	16 620	64 286	23 644	29 644	29 644	29 644	14 215	24
4	Censi, canoni e livelli . . . . .	212 012	16 652	195 360	6	151 450	151 450	151 450	298 910	124
5	Interessi di mutui . . . . .	2 146	533	1 613	456	27 923	951	26 972	4 525	24
6	Rendita pubblica, buoni del Tesoro, obbligazioni industriali, ecc. . . . .	5 866	2 626	2 240	1 237	195 569	21 103	174 466	10 443	1
7	Diverse dalle precedenti . . . . .	72 261	3 020	70 241	1 600	14 968	14 968	14 968	33 325	16
<i>CATEGORIA 3ª - Proventi diversi.</i>										
8	Ritenute per pensione . . . . .	1 919	1 383	536	1 000	755	197	558	197	2 001
9	Id. per corredo, casermaggio, ecc. . . . .	303	303	303	306	306	306	306	306	306
10	Indennità dallo Stato per strade nazionali . . . . .	1 658	1 181	477	1 029	6 205	4 411	1 794	4 411	1 794
11	Id. dalla Prov. per strade provinc. frontisti) . . . . .	1 658	1 181	477	1 029	4 819	28	4 791	28	28
12	Ripari contro fiumi o torrenti (Concorso frontisti) . . . . .	1 658	1 181	477	1 029	1 512	1 512	1 512	1 512	1 512
13	Altri proventi diversi . . . . .	13 332	5 185	8 147	4 085	36 233	18 938	17 295	18 938	11 721
<i>CATEGORIA 4ª - Tasse, diritti e sovrimposta.</i>										
<i>[Tasse e diritti].</i>										
14	Sopratassa sul dazio di consumo govern. . . . .	106 842	77 937	28 905	46 305	248 463	180 500	67 963	180 500	101 236
15	Dazio proprio del comune . . . . .	124 803	77 275	47 528	41 600	203 363	114 498	91 865	114 498	210 536
16	Di esercizio e rivendita . . . . .	9 889	1 360	8 529	8 509	130 523	32 153	98 370	32 153	12 875
17	Sulle vetture pubbliche . . . . .	1 150	310	840	840	8 302	2 100	6 202	2 100	2 100
18	Id. private . . . . .	740	730	10	600	13 454	2 000	11 454	2 000	2 250
19	Sul domestici . . . . .	4 072	3 800	272	2 100	5 459	1 476	3 983	1 476	1 000
20	Sul valore locativo . . . . .	90	80	10	600	46 132	27 585	18 547	27 585	3 824
21	Di famiglia o fuocatico . . . . .	94 733	23 050	71 683	71 683	217 035	217 035	217 035	169 265	47 770
22	Sul bestiame agricolo . . . . .	33 625	33 625	33 625	33 625	48 474	48 474	48 474	48 474	37 742
23	Sulle bestie da tiro, da sella, ecc. . . . .	9 783	50	9 733	9 733	809	809	809	809	32 222
24	Sul cani . . . . .	258	258	258	258	1 980	839	1 141	839	250
25	Sulle fotografie e sulle insegne . . . . .	1 550	1 550	1 550	650	2 150	2 150	2 150	2 150	2 150
26	Scolastiche . . . . .	1 550	1 550	1 550	650	2 150	2 150	2 150	2 150	2 150
27	Occupazione di aree pubbliche . . . . .	8 124	1 520	6 604	6 604	15 332	1 850	13 482	1 850	3 118
28	Peso o misura pubblica . . . . .	3 724	1 270	2 454	1 270	6 063	1 350	4 713	1 350	1 491
29	Affittamento di banchi per mercati . . . . .	1 590	1 590	1 590	1 590	1 479	500	979	500	700
30	Licenze per alberghi, caffè, ecc. . . . .	2 273	850	1 423	400	3 543	3 543	3 543	3 543	2 286
31	Diritti sugli atti di stato civile . . . . .	3 588	1 590	1 998	700	1 397	500	897	500	4 649
32	Diritti diversi . . . . .	19 321	12 550	6 771	800	10 473	583	9 890	583	2 288
33	Centesimi addiz. all'imposta ricc. mobile . . . . .	1 431	590	841	390	8 767	2 200	6 567	2 200	1 754
<i>[Sovrimposta comunale].</i>										
34	Sui terreni . . . . .	307 957	68 326	239 631	14 555	1 342 755	5 382	1 337 373	5 382	497 369
35	Sui fabbricati . . . . .	104 941	47 728	57 213	19 945	382 769	72 836	309 933	72 836	114 216
<b>Riassunto del titolo I</b>										
<b>ENTRATE ORDINARIE.</b>										
36	CATEGORIA 1ª - Residui attivi . . . . .	205 635	48	205 587	18 034	483 310	483 310	22 337	265 454	310
37	Id. 2ª - Rendite patrimoniali . . . . .	677 894	68 649	609 245	21 393	625 378	47 391	577 987	47 391	706 620
38	Id. 3ª - Proventi diversi . . . . .	17 215	8 061	9 154	6 420	49 524	23 604	25 920	23 604	15 400
39	Id. 4ª } Tasse e diritti . . . . .	427 520	204 452	223 068	94 815	976 262	368 164	608 098	368 164	592 182
40	Id. 4ª } Sovrimposta . . . . .	412 898	116 054	296 844	34 500	1 725 524	78 218	1 647 306	78 218	612 185
<b>Totale delle entrate ordinarie.</b>		<b>1 741 162</b>	<b>397 264</b>	<b>1 343 898</b>	<b>157 128</b>	<b>3 859 998</b>	<b>517 377</b>	<b>3 342 621</b>	<b>517 377</b>	<b>2 191 990</b>

N.° di	CREMONA				CUNEO				FERRARA				Numero d'ordine
	TOTALE	COMUNI		Pel solo comune capoluogo della Provincia	TOTALE	COMUNI		Pel solo comune capoluogo della Provincia	TOTALE	COMUNI		Pel solo comune capoluogo della Provincia	
		Urbani	Rurali			Urbani	Rurali			Urbani	Rurali		

ORDINARIE.

219		100 761	5 652	95 109		224 428	73 967	150 461		5 556	3 000	2 556		1
921	3 415	68 997	34 664	34 333	14 994	574 642	102 800	471 842	35 903	334 845	219 031	85 814	56 281	2
213		354		354		18 883	1 450	17 433	850					3
877	905	7 616	163	7 453	114	74 149	18 821	55 628	7 753	25 183	3 672	21 511	1 969	4
323		6 840	1 509	5 331	1 509	23 971	4 321	19 647		3 131	1 431	1 700	1 431	5
651		77 739	12 206	65 533	3 308	116 787	26 569	90 218	10 211	56 713	55 397	1 316	3 367	6
900		11 066		11 066		3 663	300	3 363		7 086	4 500	2 586	4 500	7
079	638	3 754	2 886	868	2 081					8 841	6 500	2 341	6 500	8
215		8 107	7 927	180	7 650	370	250	120		1 209	420	780		9
217	250	7 432		7 432		6 258	1 579	4 679						10
		1 799	762	1 037	362	10 333	1 540	8 793	46	10 906	3 354	7 553	2 904	11
630	7 297	43 962	29 765	14 197	25 609	44 964	26 939	17 995	5 630	3 560		3 560		12
										16 173	12 075	4 098	11 855	13
374	30 009	527 191	486 500	40 691	450 009	323 701	240 518	83 183	50 000	599 971	579 000	20 971	565 000	14
251	132 039	190 703	88 000	47 703		368 283	334 697	33 586	128 500	80 230		80 230		15
180	8 528	33 758	28 000	5 758	20 000	57 989	33 000	24 989	5 500	17 823	11 088	6 735	9 000	16
230	1 990	6 775	6 000	775	6 000	12 222	7 410	4 812	2 000	940	800	140	800	17
314	1 900	19 013	7 300	10 713	4 000	7 519	3 630	3 889	500	29 724	17 139	12 585	15 600	18
240		5 438	2 409	3 029	2 000	7 871	4 900	2 971	500	11 180	8 190	3 090	7 600	19
621						3 726		3 726				440		20
635		2 486		2 486		201 277	78 000	123 277	35 000	142 211	27 861	114 350	26 000	21
742	2 000	9 431		9 431		131 910	21 200	110 710		62 562	30 412	32 150	27 890	22
422		1 762	1 000	762		24 838	4 090	20 838		132 825	45 600	87 225	43 600	23
40		4 130	2 950	1 180	2 000	7 012	4 900	2 112	800	1 720	100	1 620	100	24
										163		163		25
		1 500	700	800		3 700	3 300	400						26
074	121	19 769	19 780	5 989	8 980	30 455	23 886	6 569		13 860	10 205	3 655	8 705	27
173		11 321	5 175	6 146	3 500	69 393	48 030	21 363	6 340	1 290	1 000	290	1 000	28
790		647		647		25 235	16 465	8 769		12 861				29
288	168	1 119	60	1 059		4 430	2 659	1 771		3 221	2 575	646	2 400	30
214	150	729	370	359	350	1 139	495	644		925	540	385	500	31
628		11 978	9 400	2 578	8 600	8 660	5 400	3 260		3 766	2 800	966	2 800	32
614		8 450	3 450	5 000	2 500	7 014	5 300	1 714	1 000	4 517	3 546	971	3 373	33
711	15 773	1 545 599	39 409	1 506 190	4 629	2 254 237	541 884	1 712 353	71 331	1 333 404	452 073	881 331	442 533	34
702	28 281	238 324	114 620	123 704	87 371	366 263	201 926	164 337	39 103	475 837	243 273	232 564	232 813	35
241		100 761	5 652	95 109		224 428	73 967	150 461		5 556	3 000	2 556		36
152	4 320	172 612	48 542	124 070	19 925	812 395	154 264	658 131	54 750	426 958	314 031	112 927	67 548	37
692	8 185	65 054	41 340	23 714	35 693	61 928	30 338	31 590	5 676	40 680	22 348	18 332	21 259	38
714	176 840	795 234	650 085	145 149	507 930	1 296 310	833 852	462 458	243 801	1 107 458	740 916	366 542	716 358	39
605	44 057	1 783 923	154 029	1 629 894	92 000	2 620 500	743 810	1 876 690	110 440	1 809 241	695 346	1 113 895	665 346	40
440	233 402	2 917 584	899 648	2 017 936	655 548	5 015 561	1 836 231	3 179 330	414 667	3 389 893	1 776 641	1 614 252	1 470 511	

Bilanci comunali

TAV. I. — PARTE ATTIVA DEI BILANCI — COMUNI URBANI E COM

Numero d'ordine	ENTRATE	CHIETI				COMO				
		TOTALE	COMUNI		Pel solo comune capoluogo della Provincia	TOTALE	COMUNI		Pel solo comune capoluogo della Provincia	TOTALE
			Urbani	Rurali			Urbani	Rurali		
<b>CATEGORIA 1ª - Movimento dei capitali.</b>										
1	Riscossione di mutui attivi, ecc. . . . .	4 852	232	4 620	197 464	6 534	190 930	6 534	9 811	
2	Alienazione di titoli di debito pubbl., ecc.	8 650		8 650	36 676		36 676		2 911	
3	Id. di stabili . . . . .	16 279	1 056	15 223	54 626	30 704	23 922	30 704	792	
4	Affrancazione di censi, canoni e livelli. . . . .				2 765		2 765			
5	Tagli straordinari de' boschi. . . . .	104 520	6 100	98 420	91 927		91 927		35 722	
6	Mutui passivi . . . . .	105 783	65 000	40 783	160 884	61 800	99 084	61 800	4 000	
7	Alienaz. di mobili, e altri titoli d'entrate.	102 440	24 336	78 104	5 959	500	5 459	500	10 354	
<b>CATEGORIA 2ª</b>										
<i>Altre entrate straordinarie ed eventuali.</i>										
8	Strade comunali. Tasse principali utenti	20 479	1 100	19 379	1 224		1 224		7 462	
9	Id. Equiv. prest. d'opera.	217 742	22 058	195 684	2 704		2 704		87 050	
10	Pedaggi . . . . .	600		600					400	
11	Costruzione di ripari od argini (Concorso frontisti) . . . . .	4 620		4 620	13		13		500	
12	Sussidi dello Stato . . . . .	72 825		72 825	14 325		14 325			
13	Sussidi della Provincia . . . . .	7 182		7 182	8 000		8 000		9 201	
14	per opere pubbliche offerte volontarie . . . . .	787		787	4 541		4 541		443	
15	Sussidi dello Stato . . . . .	10 574	7 524	3 050	9 910	4 160	5 750	4 160	450	
16	per l'istruz. pubblica della Provincia . . . . .	6 300	5 700	600	7 500	3 500	4 000	3 500		
17	per l'istruz. pubblica offerte volontarie . . . . .	300		300	10 300	10 000	300	10 000	2 000	
18	Pene pecuniarie . . . . .	7 459	2 020	5 439	1 339	800	539	800	5 000	
19	Eredità, legati, donazioni, ecc. . . . .				3 980		3 980			
20	Diverse . . . . .	128 101	49 769	78 332	11 525	4 300	10 225	4 300	82 087	
<b>Riassunto del titolo II</b>										
<b>ENTRATE STRAORDINARIE.</b>										
21	CATEGORIA 1ª - Movimento dei capitali.	342 524	96 724	245 800	550 301	99 538	450 763	99 538	64 250	
22	Id. 2ª - Altre entrate straordinarie.	476 949	88 171	388 778	78 361	22 760	55 601	22 760	195 332	
<b>Totale delle entrate straordinarie.</b>		<b>819 473</b>	<b>184 895</b>	<b>634 578</b>	<b>628 662</b>	<b>122 298</b>	<b>506 364</b>	<b>122 298</b>	<b>259 582</b>	
<b>CATEGORIA 1ª - Partite d'ordine.</b>										
23	Dazio di consumo governativo . . . . .	211 965	195 900	16 065	80 500	246 537	130 000	116 537	130 000	
24	Aggio di riscossione di sovrimp. e tasse.	44 017	10 253	33 764	1 030	31 842	984	30 858	984	
25	Idem dell'imposta e sovrimposta provinc.	65 995	12 879	53 116	6 275	90 500	5 684	84 816	5 684	
26	Ritenute sugli stipendi, pensioni e tasse di ricchezza mobile . . . . .	10 377	8 227	2 150	6 172	11 573	5 829	5 744	5 829	
27	Concorsi di altri comuni . . . . .	15 414	2 389	13 025	613	40 939	6 127	34 812	6 127	
28	Rimborso per allog. e trasp. milit. e indig.	11 739	4 564	7 175	2 000	4 884	1 100	3 784	1 100	
29	Diverse . . . . .	7 296	2 810	4 486	2 366	9 830	3 775	6 115	3 775	
<b>CATEGORIA 2ª</b>										
30	Stabilimenti amministrati dai comuni . . . . .	988	988			7 618		7 618	9 546	
<b>Riassunto del titolo III</b>										
<b>CONTABILITÀ SPECIALI.</b>										
31	CATEGORIA 1ª - Partite d'ordine . . . . .	366 803	237 022	129 781	99 016	436 225	153 499	282 726	153 499	
32	Id. 2ª - Stabilimenti speciali . . . . .	988	988			7 618		7 618	9 546	
<b>Totale delle contabilità speciali.</b>		<b>367 791</b>	<b>238 010</b>	<b>129 781</b>	<b>99 016</b>	<b>443 843</b>	<b>153 499</b>	<b>290 344</b>	<b>153 499</b>	
<b>RIASSUNTO DEI TITOLI I, II, III.</b>										
33	ENTRATE ORDINARIE . . . . .	1 741 162	397 264	1 343 898	157 128	3 859 998	517 377	3 342 621	517 377	
34	ENTRATE STRAORDINARIE . . . . .	819 473	184 895	634 578	109 784	628 662	122 298	506 364	122 298	
35	CONTABILITÀ SPECIALI . . . . .	367 791	238 010	129 781	99 016	443 843	153 499	290 344	153 499	
<b>Totale generale delle entrate.</b>		<b>2 928 426</b>	<b>820 169</b>	<b>2 108 257</b>	<b>365 928</b>	<b>4 932 503</b>	<b>793 174</b>	<b>4 139 389</b>	<b>793 174</b>	

LA	CREMONA				CUNEO				FERRARA				Numero d'ordine
	Totale	COMUNI		Pel solo comune capoluogo della Provincia	Totale	COMUNI		Pel solo comune capoluogo della Provincia	Totale	COMUNI		Pel solo comune capoluogo della Provincia	
		Urbani	Rurali			Urbani	Rurali			Urbani	Rurali		

STRAORDINARIE

814	2 000	59 190	51 000	8 190	43 406	115 205	48 000	67 205	.....	17 451	951	16 500	951	1
011	900	26 968	.....	26 968	.....	27 769	1 500	26 269	.....	88 502	88 415	87	.....	2
792	.....	7 250	7 250	.....	7 250	92 309	192	92 117	.....	400	400	.....	400	3
.....	.....	.....	.....	.....	.....	26 063	26 010	53	.....	115	65	50	.....	4
729	.....	.....	.....	.....	.....	198 472	.....	198 472	.....	.....	.....	.....	.....	5
000	.....	18 245	.....	18 245	.....	217 305	.....	217 305	.....	.....	.....	.....	.....	6
981	.....	3 800	2 000	1 800	2 000	11 006	.....	11 006	.....	13 140	5 500	7 640	3 500	7
4-2	.....	6 690	.....	6 690	.....	15 924	.....	15 924	.....	5 500	.....	5 500	.....	8
310	.....	510	.....	510	.....	165 640	.....	165 640	.....	22 430	.....	22 430	.....	9
1 0	.....	1 090	.....	1 090	.....	1 500	.....	1 500	.....	1 186	.....	1 186	.....	10
300	.....	1 750	.....	1 750	.....	1 000	.....	1 000	.....	1 476	1 236	240	1 236	11
.....	.....	7 000	2 000	5 000	.....	25 231	.....	25 239	.....	1 764	.....	1 764	.....	12
091	.....	8 000	.....	8 000	.....	6 997	.....	6 997	.....	.....	.....	.....	.....	13
115	.....	204	.....	204	.....	.....	.....	.....	.....	.....	.....	.....	.....	14
091	.....	16 500	.....	16 500	.....	17 986	16 666	1 320	.....	1 800	1 800	.....	.....	15
.....	.....	.....	.....	.....	.....	6 160	4 000	2 180	.....	.....	.....	.....	.....	16
300	.....	350	.....	350	.....	300	.....	300	.....	.....	.....	.....	.....	17
52	1 000	1 449	1 120	329	1 000	5 620	1 910	3 710	.....	3 440	3 050	390	1 200	18
.....	.....	.....	.....	.....	.....	825	.....	825	.....	.....	.....	.....	.....	19
171	28 558	48 149	10 073	38 076	5 633	42 489	22 941	19 548	300	9 785	5 070	4 715	1 160	20
139	2 900	115 453	60 250	55 203	52 656	688 129	75 702	612 427	.....	119 608	95 331	24 277	4 851	21
120	29 558	91 692	13 193	78 499	6 633	289 700	45 517	244 183	300	47 381	11 156	36 225	3 596	22
156	32 458	207 145	73 443	133 702	59 289	977 829	121 219	856 610	300	166 989	106 487	60 502	8 447	23

ITÀ SPECIALI.

82	60 000	631 763	430 800	200 963	330 000	652 971	509 900	143 074	160 000	552 000	418 000	104 000	435 000	23
81	1 500	33 534	736	32 798	.....	67 662	15 609	52 053	2 450	66 120	21 156	44 964	18 000	24
51	7 500	97 962	12 647	85 315	10 000	161 646	43 176	118 470	7 050	94 248	37 346	56 902	32 000	25
13	1 184	25 099	13 597	11 502	9 000	28 534	14 679	13 855	192	38 579	25 020	13 559	20 000	26
29	3 750	23 196	4 866	18 330	166	41 135	15 312	25 823	11 950	31 470	6 500	24 970	6 500	27
59	2 300	5 470	1 000	4 470	550	10 337	6 020	4 317	1 500	18 042	15 000	3 042	7 000	28
57	.....	118 040	109 720	8 320	109 720	80 818	12 396	68 422	754	113 508	100 650	12 858	100 650	29
.....	.....	27 834	21 648	3 186	24 596	77 903	25 009	52 894	.....	91 201	86 551	4 650	86 551	30
15	76 233	935 264	573 366	361 898	459 436	1 043 106	617 092	426 014	183 296	913 967	653 672	260 295	619 150	31
.....	.....	27 834	24 648	3 186	24 596	77 903	25 009	52 894	.....	91 201	86 551	4 650	86 551	32
28	76 233	963 098	598 014	365 084	484 032	1 121 009	642 101	478 908	183 296	1 005 168	740 223	264 945	705 701	33

LA PARTE, ATTIVA.

6	235 402	2 917 584	899 648	2 017 936	655 548	5 015 561	1 836 231	3 179 330	414 667	3 389 893	1 775 641	1 614 252	1 470 511	33
6	3 458	207 145	73 443	133 702	59 289	977 829	121 219	856 610	300	166 989	106 487	60 502	8 447	34
8	76 233	963 098	598 014	365 084	484 032	1 121 009	642 101	478 908	183 296	1 005 168	740 223	264 945	705 701	35
4	342 093	4 087 827	1 571 105	2 516 722	1 198 869	7 114 399	2 590 551	4 514 848	598 263	4 562 050	2 622 351	1 939 699	2 184 659	36

Bilanci comunali

TAV. I. — PARTE ATTIVA DEI BILANCI — COMUNI URBANI E COM

Numero d'ordine	ENTRATE	FIRENZE				FOGGIA				TOTALE
		TOTALE	COMUNI		Pel solo comune capoluogo della Provincia	TOTALE	COMUNI		Pel solo comune capoluogo della Provincia	
			Urbani	Rurali			Urbani	Rurali		

TITOLO I. — ENTRATE

1	CATEGORIA 1 <sup>a</sup> - Residui attivi . . . . .	812 590	625 063	187 527	561 482	381 412	202 711	178 701	107	105 888	1
	<i>CATEGORIA 2<sup>a</sup> - Rendite patrimoniali.</i>										
2	Fitti di beni stabili . . . . .	437 451	379 251	58 200	357 409	417 288	209 666	237 622	32 437	163 072	8
3	Tagli ordinari dei boschi . . . . .	147 366	82 221	65 145	38 303	32 562	32 562	32 562	932	214	1
4	Censi, canoni e livelli . . . . .	28 480	15 599	12 881	8 550	531 941	266 189	265 752	932	214	1
5	Interessi di mutui . . . . .	1 299 085	1 240 604	58 481	1 217 202	3 267	2 025	1 212	1 085	828	1
6	Rendita pubblica, buoni del Tesoro, obbligazioni industriali, ecc. . . . .	70 105	53 084	17 021	52 950	88 960	20 440	68 520	2 000	980	1
7	Diverse dalle precedenti . . . . .										
	<i>CATEGORIA 3<sup>a</sup> - Proventi diversi.</i>										
8	Ritenute per pensione . . . . .	25 639	23 731	1 908	23 252	2 660	1 421	1 236	200	12 576	1
9	Id. per corredo, casermaggio, ecc. . . . .	26 131	24 909	1 222	23 017	3 060	3 000	60	3 000	1 600	1
10	Indennità dallo Stato per strade nazionali . . . . .	1 016	1 016	1 016	1 016	400	400	400			
11	Id. dalla Prov. per strade provinc. frontisti) . . . . .	18 018	11 730	6 288	10 000	559	559			430	1
12	Ripari contro fiumi o torrenti (Concorso frontisti) . . . . .	270	270	270	270					270	1
13	Altri proventi diversi . . . . .	163 661	115 129	48 532	106 840	42 372	30 468	12 106	200	13 861	1
	<i>CATEGORIA 4<sup>a</sup></i>										
	<i>Tasse, diritti e sovrimposta.</i>										
	<i>[Tasse e diritti].</i>										
14	Sopratassa sul dazio di consumo govern. . . . .	3 210 371	3 117 260	93 111	2 834 528	487 704	439 011	48 663	280 419	244 700	1
15	Dazio proprio del comune . . . . .	2 283 025	2 273 972	9 053	2 196 772	222 619	175 318	47 301	31 750	210 000	1
16	Di esercizio e rivendita . . . . .	173 114	150 000	23 111	150 000	35 958	28 250	7 708		11 200	1
17	Sulle vetture pubbliche . . . . .	20 571	13 514	7 057	7 264	1 192	790	402		700	1
18	Id. privato . . . . .	62 722	40 968	21 754	40 018	16 308	15 870	438	10 000	210	1
19	Sui domestici . . . . .	61 325	50 800	10 525	50 000	4 173	3 030	1 143		500	1
20	Sul valore locativo . . . . .	3 231	3 231	3 231	3 231	500				500	1
21	Di famiglia o fuocatico . . . . .	1 496 211	822 030	674 211	750 000	59 551	29 701	29 850		218 500	1
22	Sul bestiame agricolo . . . . .	29 660	29 660	29 660	29 660	40 120	29 500	10 620		21 800	1
23	Sulle bestie da tiro, da sella, ecc. . . . .	15 900	6 000	9 900	9 900	35 312	16 200	19 142		20 000	1
24	Sui cani . . . . .	26 983	14 800	12 183	12 000	2 870	2 420	450	2 020	1 000	1
25	Sulle fotografie e sulle insegne . . . . .	20	20	20	20	20	20	20		20	1
26	Scolastiche . . . . .	38 250	36 650	1 600	36 150	12 000	12 000		6 000	6 000	1
27	Occupazione di aree pubbliche . . . . .	23 007	16 100	6 907	12 000	6 370	5 150	1 220	500	300	1
28	Peso o misura pubblica . . . . .	145 070	143 708	1 362	142 908	2 205	200	2 005		400	1
29	Affittamento di banchi per mercati . . . . .	385	385	385	385					385	1
30	Licenze per alberghi, caffè, ecc. . . . .	4 189	400	3 789	3 789	2 876	1 910	966	400	100	1
31	Diritti sugli atti di stato civile . . . . .	9 854	8 050	1 804	7 500	4 907	2 345	2 562	300	200	1
32	Diritti diversi . . . . .	70 316	59 600	10 716	59 300	96 890	83 553	13 337	68 370	20 000	1
33	Centesimi addiz. all'imposta ric. mobile . . . . .	89 213	82 586	6 627	81 586	5 707	3 999	1 708	1 500	400	1
	<i>[Sovrimposta comunale].</i>										
34	Sui terreni . . . . .	1 941 829	1 69 755	1 772 074	100 546	871 440	549 972	321 468	82 942	109 000	1
35	Sui fabbricati . . . . .	2 938 139	2 358 803	579 336	2 274 558	284 062	204 927	79 135	68 019	210 000	1
	<b>Riassunto del titolo I</b>										
	<b>ENTRATE ORDINARIE.</b>										
36	CATEGORIA 1 <sup>a</sup> - Residui attivi . . . . .	812 590	625 063	187 527	561 482	381 412	202 711	178 701	107	105 888	1
37	Id. 2 <sup>a</sup> - Rendite patrimoniali . . . . .	1 982 487	1 770 759	211 728	1 674 414	1 104 018	498 320	605 698	36 451	1 800	1
38	Id. 3 <sup>a</sup> - Proventi diversi . . . . .	234 735	175 499	59 236	163 109	49 251	35 449	13 802	5 400	300	1
39	Id. 4 <sup>a</sup> { Tasse e diritti . . . . .	7 763 417	6 836 408	927 009	6 380 026	1 037 312	849 297	188 015	404 250	1 000 000	1
40	Id. 4 <sup>a</sup> { Sovrimposta . . . . .	4 879 968	2 528 558	2 351 410	2 375 104	1 155 502	754 899	400 603	150 990	1 300 000	1
	<b>Totale delle entrate ordinarie.</b>	<b>15 673 197</b>	<b>11 938 287</b>	<b>3 736 910</b>	<b>11 154 135</b>	<b>3 727 495</b>	<b>2 340 676</b>	<b>1 386 819</b>	<b>595 211</b>	<b>2 765 484</b>	<b>4</b>

Pel solo comune capoluogo della Provincia	GENOVA				GIRGENTI				GROSSETO				Numero d'ordine
	TOTALE	COMUNI		Pel solo comune capoluogo della Provincia	TOTALE	COMUNI		Pel solo comune capoluogo della Provincia	TOTALE	COMUNI		Pel solo comune capoluogo della Provincia	
		Urbani	Rurali			Urbani	Rurali			Urbani	Rurali		

ORDINARIE.

36	12 385	399 173	204 959	194 214	.....	120 739	106 331	14 408	.....	74 013	2 061	71 952	2 061	1
23	19 190	691 935	565 445	126 490	507 342	100 108	83 840	16 268	41 774	39 602	18 290	21 312	18 290	2
55	.....	28 766	500	28 266	.....	.....	.....	.....	.....	2 350	.....	2 350	.....	3
90	489	42 282	7 209	35 073	3 541	41 987	37 639	4 288	5 233	85 522	749	84 773	749	4
18	451	11 686	583	11 103	283	148	148	.....	64	11 928	.....	11 928	.....	5
8	1 711	83 419	28 930	54 489	16 117	3 387	3 350	37	530	77 386	8 616	68 770	8 616	6
15	25	10 175	587	9 588	.....	16 822	16 724	98	345	53 657	3 859	49 798	3 859	7
3	3 500	50 000	50 000	.....	50 000	3 532	3 207	325	1 600	110	.....	110	.....	8
.....	.....	1 570	1 500	70	.....	.....	.....	.....	.....	108	108	.....	108	9
.....	.....	12 201	5 233	6 968	3 933	2 091	1 134	957	.....	325	.....	325	.....	10
4	1 275	19 029	6 530	12 499	.....	3 841	3 590	251	.....	1 873	256	1 617	256	11
.....	.....	300	.....	300	.....	.....	.....	.....	.....	.....	.....	.....	.....	12
0	6 629	345 346	314 660	30 686	297 280	69 625	62 037	7 588	17 200	12 932	9 066	3 866	9 066	13
7	82 000	2 639 506	2 391 475	248 031	1 860 000	528 877	511 943	16 334	94 148	117 022	75 500	41 522	75 500	14
.....	37 000	3 716 022	3 318 654	397 368	2 467 000	714 156	695 872	18 284	192 552	41 550	29 000	12 550	29 000	15
2	.....	416 046	267 800	148 246	250 000	50 421	38 121	12 300	11 108	8 660	.....	8 660	.....	16
.....	.....	55 036	49 600	5 436	45 000	2 630	1 968	662	960	1 223	200	1 023	200	17
.....	5 100	3 541	630	2 911	.....	1 208	775	433	300	3 514	300	3 244	300	18
.....	2 600	10 241	3 556	6 685	.....	8 764	7 588	1 176	3 860	3 401	300	3 101	300	19
.....	.....	45 536	5 000	40 536	.....	10 087	9 933	154	.....	7 528	1 800	5 728	1 800	20
.....	.....	510 362	36 368	473 994	.....	182 790	132 501	50 289	.....	98 801	4 000	94 801	4 000	21
.....	60 000	57 638	.....	57 638	.....	30 450	12 458	17 992	3 500	48 006	5 000	43 006	5 000	22
.....	.....	39 934	24 300	15 634	20 000	78 149	52 748	25 401	3 500	.....	.....	.....	.....	23
.....	.....	22 955	18 150	4 805	15 000	750	300	450	.....	5 629	300	5 329	300	24
.....	.....	100	.....	100	.....	.....	.....	.....	.....	50	.....	50	.....	25
.....	.....	45 700	43 400	2 300	31 600	150	150	.....	.....	.....	.....	.....	.....	26
.....	3 550	92 843	87 318	5 525	69 155	1 760	1 590	170	600	1 200	350	850	350	27
.....	.....	16 665	14 900	1 765	4 400	525	300	225	.....	200	.....	.....	200	28
.....	.....	484	.....	484	.....	.....	.....	.....	.....	185	.....	185	.....	29
.....	.....	19 543	13 841	5 702	10 500	3 282	2 307	955	500	1 600	300	1 300	300	30
.....	.....	6 866	5 550	1 316	5 100	3 341	2 388	956	300	456	.....	456	.....	31
.....	.....	778 882	765 640	13 242	735 791	10 813	7 040	3 803	600	24 580	7 500	17 080	7 500	32
.....	700	42 822	31 628	8 194	31 000	2 005	1 715	290	600	1 996	368	1 628	368	33
.....	.....	.....	.....	.....	.....	.....	.....	.....	.....	.....	.....	.....	.....	.....
.....	113 965	514 148	41 163	502 985	10 236	447 429	255 990	191 439	40 073	573 906	56 472	517 434	56 472	34
.....	41 316	1 046 184	868 428	179 756	729 401	141 040	102 875	41 165	30 659	213 947	36 513	177 434	36 513	35
.....	.....	.....	.....	.....	.....	.....	.....	.....	.....	.....	.....	.....	.....	.....
.....	12 585	399 173	204 959	194 214	.....	120 739	106 331	14 408	.....	74 013	2 061	71 952	2 061	36
.....	21 896	868 263	603 254	265 009	527 313	162 452	141 761	20 691	47 946	270 445	31 514	238 931	31 514	37
.....	11 474	428 446	377 923	50 523	351 213	79 089	69 908	9 121	18 800	15 348	9 430	5 918	9 430	38
.....	211 200	8 520 722	7 080 810	1 439 912	5 546 549	1 630 171	1 479 697	150 474	312 828	365 631	125 118	240 513	125 118	39
.....	185 281	1 590 332	907 591	682 741	739 637	591 469	358 865	232 604	70 732	787 853	92 985	694 868	92 985	40
.....	442 286	11 806 936	9 174 537	2 632 399	7 104 712	2 563 920	2 156 622	427 298	450 306	1 513 290	261 108	1 252 182	261 108	.....

Bilanci comunali

TAV. I. — PARTE ATTIVA DEI BILANCI — COMUNI URBANI E CO

Numero d'ordine	ENTRATE	FIRENZE				FOGGIA				
		TOTALE	COMUNI		Pel solo comune capoluogo della Provincia	TOTALE	COMUNI		Pel solo comune capoluogo della Provincia	TOTALE
			Urbani	Rurali			Urbani	Rurali		

CATEGORIA 1a - Movimento dei capitali.

TITOLO II. — ENT

1	Riscossione di mutui attivi, ecc. . . . .	27 008	372	26 636	9 075	3 000	6 075	12 270	
2	Alienazione di titoli di debito pubb., ecc.	23		23				197	
3	Id. di stabili . . . . .	17 150		17 150	9 946	7 391	2 555	16 732	
4	Affrancazione di censi, canoni e livelli.	7 438	3 000	4 438					
5	Tagli straordinari de'boschl. . . . .	50		50	163 112	128 917	34 195		
6	Mutui passivi . . . . .	4 329 442	4 227 971	101 468	4 227 971	661 506	628 536	32 970	
7	Alienaz. di mobili, e altri titoli d'entrata.	21 958	2 050	19 908	2 050	151 509	140 611	13 888	
CATEGORIA 2a									
Altre entrate straordinarie ed eventuali.									
8	Strade comunali. Tasse principali utenti	16 877		16 877	12 320	5 823	6 497	288	
9	Id. Equiv. prest. d'opera.	65 934		65 934	133 379	85 405	48 171	771	
10	Pedaggi . . . . .				3 350	2 450	900		
11	Costruzione di ripari od argini (Concorso frontisti) . . . . .	15 017	10 000	5 017	10 000	25 634	25 634	25 634	
12	Sussidi dello Stato . . . . .	5 285		5 285	117 181	62 351	54 835	15 336	
13	Sussidi della Provincia . . . . .	1 431		1 431	92 353	56 153	36 200	56 153	
14	per opere pubbliche offerte volontarie . . . . .	7 630		7 630					
15	Sussidi dello Stato . . . . .	20 502	18 802	1 700	15 000	13 400	13 400	4 000	
16	per l'istruz. pubblica offerte volontarie . . . . .	4 550	4 000	550	4 000	27 741	27 141	309	
17	Pene pecuniarie . . . . .	1 600		1 600	555	555	555	1 441	
18	Eredità, legati, donazioni, ecc. . . . .	14 205	12 100	2 105	10 000	8 857	4 981	3 876	
19	Diverse . . . . .	786		786	510	510	510	1 000	
20	Diverse . . . . .	58 250	4 486	53 764	3 721	315 530	231 842	50 688	
Riassunto del titolo II									
ENTRATE STRAORDINARIE.									
21	CATEGORIA 1a - Movimento dei capitali.	4 403 069	4 233 396	169 673	4 230 024	998 148	908 505	89 643	245 767
22	Id. 2a - Altre entrate straordin.	212 079	49 388	162 691	42 724	751 018	548 486	202 532	185 925
Totale delle entrate straordinarie.		4 615 148	4 282 784	332 364	4 272 748	1 749 166	1 456 991	232 175	431 692

CATEGORIA 1a - Partito d'ordine.

TITOLO III. — C

23	Dazio di consumo governativo. . . . .	2 646 200	2 687 100	39 100	2 300 000	829 930	72 030	104 870	275 000
24	Aggio di riscossione di sovrimp. e tasse.	170 272	99 427	79 845	85 714	53 785	28 826	21 959	18 220
25	Idem dell'imposta e sovrimposta provinc.	480 933	556 148	124 485	343 796	167 522	100 658	66 884	26 000
26	Ritenute sugli stipendi, pensioni e tasse di ricchezza mobile. . . . .	143 733	112 079	33 654	99 142	23 785	20 548	3 237	8 000
27	Concorsi di altri comuni . . . . .	26 631	8 320	18 311	7 500	16 607	4 282	12 325	8 000
28	Rimborso per allog. e trasp. milit. e indig.	15 237	7 760	7 477	4 180	15 300	10 628	4 672	1 000
29	Diverse . . . . .	1 248 542	1 125 185	123 357	1 114 114	32 317	7 871	21 413	
CATEGORIA 2a									
30	Stabilimenti amministrati dai comuni . . . . .	61 865	17 088	44 777		18 142	14 660	3 482	10 220
Riassunto del titolo III									
CONTABILITÀ SPECIALI.									
31	CATEGORIA 1a - Partite d'ordine . . . . .	4 733 548	4 307 319	426 229	3 954 746	1 139 210	807 856	241 390	313 000
32	Id. 2a - Stabilimenti speciali. . . . .	61 865	17 088	44 777		18 142	14 660	3 482	10 220
Totale delle contabilità speciali.		4 795 413	4 324 407	471 006	3 954 746	1 157 352	912 516	244 872	323 220

RIASSUNTO DEI TITOLI I, II, III.

RIASSUNTO GENERALE

33	ENTRATE ORDINARIE . . . . .	15 673 197	11 936 287	3 736 910	11 154 135	3 727 495	2 340 676	1 386 819	595 211
34	ENTRATE STRAORDINARIE . . . . .	4 615 148	4 282 784	332 364	4 272 748	1 749 166	1 456 991	292 175	431 692
35	CONTABILITÀ SPECIALI . . . . .	4 795 413	4 324 407	471 006	3 954 746	1 157 388	912 516	244 872	323 220
Totale generale delle entrate.		25 083 758	20 543 478	4 540 280	19 381 629	6 634 049	4 710 183	1 923 866	1 350 122



ALI RIASSUNTI PER PROVINCE — COMUNI CAPOLUOGHI DI PROVINCIA.

Anno 1877

Pel solo comune capoluogo della Provincia	GENOVA				GIRGENTI				GROSSETO				Numero d'ordine
	TOTALE	COMUNI		Pel solo comune capoluogo della Provincia	TOTALE	COMUNI		Pel solo comune capoluogo della Provincia	TOTALE	COMUNI		Pel solo comune capoluogo della Provincia	
		Urbani	Rurali			Urbani	Rurali			Urbani	Rurali		

STRAORDINARIE.

31	1300	88 761	.....	88 761	.....	10 576	576	10 000	76	16 622	1 300	15 322	1 300	1
..	1967	29 943	.....	29 943	.....	120	120	.....	.....	.....	.....	.....	.....	2
02	.....	277 550	126 686	150 864	25 100	19 450	16 200	3 250	16 000	510	.....	510	.....	3
..	.....	14 316	.....	14 316	.....	.....	.....	.....	.....	2 507	.....	2 507	.....	4
..	.....	83 717	.....	83 717	.....	.....	.....	.....	.....	16 101	.....	16 101	.....	5
02	.....	2 716 668	2 501 500	215 168	2 500 000	20 617	4 500	16 117	.....	1 403 000	.....	1 403 000	.....	6
56	.....	17 644	676	16 968	.....	500	.....	500	.....	20 966	738	20 228	738	7
11	.....	45 047	8 793	36 254	3793	75 981	70 277	5 704	10 000	12 096	.....	12 096	.....	8
21	.....	323 479	8 500	314 979	.....	465 742	351 944	113 798	2 000	66 587	.....	66 587	.....	9
..	.....	10 104	.....	10 104	.....	2 000	.....	.....	500	.....	.....	.....	.....	10
60	.....	1 000	.....	1 000	.....	.....	.....	.....	.....	6 000	.....	6 000	.....	11
74	.....	371 088	4 910	366 178	.....	56 726	39 494	17 232	.....	64 859	2 000	62 859	2 000	12
00	.....	252 673	1 290	251 383	.....	.....	.....	.....	.....	35 704	.....	35 704	.....	13
61	.....	5 113	.....	5 113	.....	.....	.....	.....	.....	1 500	.....	1 500	.....	14
09	2 000	17 713	9 513	8 200	.....	861	306	553	.....	2 200	.....	2 200	.....	15
..	.....	45 720	19 300	26 420	.....	41 000	41 000	.....	40 000	700	.....	700	.....	16
..	.....	4 651	500	4 151	.....	1 500	1 500	.....	.....	.....	.....	.....	.....	17
10	300	24 013	21 000	3 013	20 000	8 582	6 771	1 811	2 000	1 074	50	1 024	50	18
12	.....	130	.....	130	.....	.....	.....	.....	.....	.....	.....	.....	.....	19
15	15 500	281 061	125 210	155 854	111 009	75 583	67 409	8 174	55 882	34 958	449	34 509	449	20
1	3 267	3 228 599	2 628 862	599 737	2 525 100	51 263	21 396	29 867	16 076	1 459 706	2 038	1 457 668	2 038	21
3	17 800	1 381 795	199 016	1 182 779	134 802	727 975	580 701	147 274	110 382	225 678	2 499	223 179	2 499	22
0	21 067	4 610 394	2 827 878	1 782 516	2 659 902	779 233	602 097	177 141	126 458	1 685 384	4 537	1 680 847	4 537	23

ITÀ SPECIALI.

0	1 0 000	3 214 713	2 957 650	287 063	2 400 000	526 956	526 400	556	90 000	49 200	30 000	19 200	30 000	23
8	4 755	31 422	1 827	29 595	.....	41 716	27 165	14 551	3 400	32 122	3 570	28 552	3 570	24
3	15 205	261 312	178 810	82 472	160 000	148 363	116 214	32 155	12 100	35 122	5 233	29 889	5 233	25
6	8 560	193 410	186 853	6 587	170 000	10 292	9 029	1 263	3 000	17 113	2 347	14 766	2 347	26
2	1 200	47 141	11 486	35 655	757	12 541	7 830	4 711	4 844	13 258	5 962	7 296	5 962	27
4	500	19 271	14 550	4 721	7 350	38 812	32 303	6 509	6 000	5 100	350	4 750	350	28
1	9 000	4 706 025	4 688 294	17 731	4 680 252	25 721	23 725	1 996	1 150	7 931	1 403	6 528	1 403	29
3	56 907	83 697	62 561	21 136	48 486	1 770	1 770	.....	.....	1 413	.....	1 413	.....	30
3	169 220	8 503 324	8 039 500	463 824	7 418 359	804 407	742 666	61 741	120 494	159 846	48 865	110 981	48 865	31
3	56 907	83 697	62 561	21 136	48 486	1 770	1 770	.....	.....	1 413	.....	1 413	.....	32
1	226 127	8 587 021	8 102 061	484 960	7 463 845	806 177	744 436	61 741	120 494	161 259	48 865	112 394	48 865	33

LA PARTE ATTIVA.

112 286	11 806 936	9 174 537	2 632 399	7 161 712	2 583 920	2 156 622	427 298	450 306	1 513 290	261 108	1 252 182	261 108	33
21 067	4 610 394	2 827 878	1 782 516	2 659 902	779 238	602 097	177 141	126 438	1 685 384	4 537	1 680 847	4 537	34
226 127	8 587 021	8 102 061	484 960	7 466 845	806 177	744 436	61 741	120 494	161 259	48 865	112 394	48 865	35
689 480	25 004 351	20 104 476	4 899 875	17 291 459	4 169 335	3 503 155	666 180	697 258	3 359 933	314 510	3 045 423	314 510	36

Bilanci comunali

TAV. I. — PARTE ATTIVA DEI BILANCI — COMUNI URBANI E COM

Numero d'ordine	ENTRATE	LECCE				LIVORNO				TOTALE
		TOTALE	COMUNI		Pel solo comune capoluogo della Provincia	TOTALE	COMUNI		Pel solo comune capoluogo della Provincia	
			Urbani	Rurali			Urbani	Rurali		
<b>TITOLO I. — ENTRATE ORDINARIE.</b>										
1	CATEGORIA 1a - Residui attivi . . . . .	205 277	61 783	143 494	35 595	35 595	35 595	35 595	141 743	
<i>CATEGORIA 2a - Rendite patrimoniali.</i>										
2	Fitti di beni stabili . . . . .	209 573	102 060	107 513	7 251	25 682	20 586	5 096	20 586	
3	Tagli ordinari dei boschi . . . . .	152 454	72 696	79 758	1 134	11 636	2 358	9 278	2 358	
4	Censi, canoni e livelli . . . . .	1 026	1 026	1 026	.....	5 294	3 654	1 640	3 654	
5	Interessi di mutui . . . . .	20 329	14 420	5 909	362	12 753	11 600	1 153	11 600	
6	Rendita pubblica, buoni del Tesoro, obbligazioni industriali, ecc. . . . .	73 392	73 160	232	.....	13 669	9 900	3 769	9 900	
7	Diverse dalle precedenti . . . . .	.....	.....	.....	.....	.....	.....	.....	.....	
<i>CATEGORIA 3a - Proventi diversi.</i>										
8	Ritenute per pensione . . . . .	1 576	917	659	.....	603	.....	603	1 005	
9	Id. per corredo, casermaggio, ecc. . . . .	360	360	.....	.....	624	.....	624	1 257	
10	Indennità dallo Stato per strade nazionali . . . . .	.....	.....	.....	.....	.....	.....	.....	1 280	
11	Id. dalla Prov. per strade provinc. . . . .	9 581	4 511	5 070	.....	.....	.....	.....	2 701	
12	Ripari contro fiumi o torrenti (Concorso frontisti) . . . . .	.....	.....	.....	.....	.....	.....	.....	2 000	
13	Altri proventi diversi . . . . .	79 134	49 155	29 979	.....	23 532	22 412	1 120	22 412	
<i>CATEGORIA 4a</i>										
<i>Tasse, diritti e sovrimposta.</i>										
<i>[Tasse e diritti].</i>										
14	Sopratassa sul dazio di consumo govern. . . . .	425 579	325 671	99 908	76 850	1 351 665	1 270 000	81 665	1 270 000	
15	Dazio proprio del comune . . . . .	512 625	364 493	148 132	161 000	713 890	655 000	58 890	655 000	
16	Di esercizio e rivendita . . . . .	14 118	5 140	8 978	.....	15 100	.....	15 100	6 800	
17	Sulle vetture pubbliche . . . . .	1 852	993	359	278	5 500	5 000	500	5 000	
18	Id. private . . . . .	8 319	7 336	983	2 978	15 256	15 000	256	15 000	
19	Sul domestici . . . . .	5 410	4 401	1 009	1 764	5 532	5 000	532	5 000	
20	Sul valore locativo . . . . .	10 028	5 882	4 146	.....	.....	.....	.....	.....	
21	Di famiglia o fuocatico . . . . .	1 294 7	8 200	114 747	.....	18 900	.....	18 900	31 200	
22	Sul bestiame agricolo . . . . .	106 557	31 300	75 257	.....	2 000	.....	2 000	1 000	
23	Sulle bestie da tiro, da sella, ecc. . . . .	58 523	27 270	31 253	4 500	.....	.....	.....	8 000	
24	Sul cani . . . . .	4 564	1 902	2 662	.....	3 650	2 400	1 250	2 400	
25	Sulle fotografie e sulle insegne . . . . .	.....	.....	.....	.....	.....	.....	.....	.....	
26	Scolastiche . . . . .	800	800	.....	.....	2 200	2 000	200	2 000	
27	Occupazione di aree pubbliche . . . . .	76 304	56 506	19 798	11 000	4 450	3 300	1 150	3 300	
28	Peso o misura pubblica . . . . .	5 362	2 265	3 097	.....	13 000	13 000	.....	13 000	
29	Affittamento di banchi per mercati . . . . .	3 031	2 800	291	.....	.....	.....	.....	.....	
30	Licenze per alberghi, caffè, ecc. . . . .	3 576	1 681	1 895	460	3 480	3 000	480	3 000	
31	Diritti sugli atti di stato civile . . . . .	5 220	2 330	2 890	80	5 750	5 500	250	5 500	
32	Diritti diversi . . . . .	4 133	1 084	3 049	.....	75 844	71 154	4 690	71 154	
33	Centesimi a.diz. all'imposta ricc. mobile . . . . .	2 837	1 723	1 114	.....	9 000	8 300	700	8 300	
<i>[Sovrimposta comunale].</i>										
34	Sul terreni . . . . .	1 237 042	508 230	728 812	45 950	61 297	26 232	35 065	26 232	
35	Sul fabbricati . . . . .	364 490	201 822	162 668	44 205	481 009	456 317	24 692	456 317	
<b>Riassunto del titolo I</b>										
<b>ENTRATE ORDINARIE.</b>										
36	CATEGORIA 1a - Residui attivi . . . . .	205 277	61 783	143 494	.....	35 595	.....	35 595	141 743	
37	Id. 2a - Rendite patrimoniali . . . . .	457 374	262 316	195 038	8 737	69 034	48 098	20 936	48 098	
38	Id. 3a - Proventi diversi . . . . .	90 651	54 943	35 708	.....	24 759	22 412	2 347	22 412	
39	Id. 4a } Tasse e diritti . . . . .	1 371 345	851 777	519 568	258 910	2 245 227	2 058 654	186 573	2 058 654	
40	Id. 4a } Sovrimposta . . . . .	1 601 532	710 052	891 480	90 155	512 306	482 549	59 757	482 549	
<b>Totale delle entrate ordinarie.</b>		<b>3 726 179</b>	<b>1 940 891</b>	<b>1 785 283</b>	<b>357 802</b>	<b>2 916 921</b>	<b>2 611 713</b>	<b>305 208</b>	<b>2 611 713</b>	<b>2 626 935</b>

Municipi	MACERATA				MANTOVA				MASSA CARRARA				Numero d'ordine
	TOTALE	COMUNI		Pel solo comune capoluogo della Provincia	TOTALE	COMUNI		Pel solo comune capoluogo della Provincia	TOTALE	COMUNI		Pel solo comune capoluogo della Provincia	
		Urbani	Rurali			Urbani	Rurali			Urbani	Rurali		

ORDINARIE.

636		60 508	1 408	59 100	1 408	154 034	43 606	110 428	43 606	57 245		57 245		1
700	15 728	84 893	12 164	72 729	12 164	196 467	5 328	121 139	5 328	38 490	12 890	26 030	9 013	2
320		127		127		3 471		3 471		3 382	600	2 732		
625	832	5 399	72	5 327	72	20 347	10	20 347	10	26 319	4 691	21 628	2 733	4
227	2 614	2 107	623	1 484	623	5 244	50	5 194	50	9 829		9 829		5
851	1 667	4 070	485	3 585	485	23 290	10 130	13 160	10 130	19 461	1 267	18 197	699	6
656		768	213	555	213	12 753		12 753		1 425		1 425		7
28	1 047	8 493	3 044	5 449	3 044	298		298		242	166	76	166	8
150	7 047	3 110	2 880	290	2 880	2 814	2 016	798	2 016	3 000	2 940	60	2 280	9
	1 800	634		634		5 809		5 809		837		837		10
861	1 448	1 896	1 335	561	1 335	5 686		5 686		759	759		227	11
100		44		44		6 470		6 470						12
652	16 593	20 035	3 700	16 335	3 700	69 125	19 653	49 472	19 653	4 257	1 659	2 598	1 659	13
609	360 000	126 917	62 089	64 828	62 089	439 251	387 400	51 854	387 400	95 478	74 700	20 778	44 000	14
608	237 000	71 041	43 921	27 120	43 921	39 816		39 816		198 526	196 000	2 526	56 000	15
701	35 000	5 493		5 493		42 242	9 000	33 242	9 000	38 879	33 000	5 879	3 000	16
650	6 000	639	130	509	130	3 152		3 152		1 883	700	1 183	200	17
649	4 000	8 502	2 750	5 752	2 750	35 151	15 000	20 151	15 000	1 833	1 100	733	600	18
648	5 000	5 503	2 675	2 828	2 675	6 581		6 081		3 375	2 000	1 375	1 000	19
		680		680		268		268		900		900		20
652	140 000	259 828	60 000	199 828	60 000	24 920	16 500	8 420	16 500	139 582	60 000	79 582	30 000	21
650		615 362	35 500	609 862	35 500	56 629		56 629		58 396	10 500	47 896	7 500	22
649		15 289		15 289		6 185		6 185		860		860		23
645	1 000	2 910	1 000	1 910	1 000	4 391	1 350	3 041	1 350	1 690	550	1 140	450	24
						30		30		8		8		25
656	1 000	4 400	1 400	3 000	1 400	2 547	1 800	747	1 800					26
674	5 000	3 060	1 680	1 380	1 680	16 621	7 960	8 661	7 960	8 219	5 500	2 719	1 400	27
655	1 150	3 319	2 652	667	2 652	6 214	2 050	4 164	2 050	500	200	300	200	28
650		1 681		1 681		220		220		100		100		29
640	1 450	1 679	150	1 529	150	1 797		1 797		1 869	900	969	300	30
650	250	1 081	120	961	120	1 037	100	935	100	1 139	250	889	200	31
622	13 900	15 183	11 530	3 653	11 530	22 081	16 025	6 056	16 025	6 731	3 379	3 352	3 279	32
658	2 100	2 080	550	1 530	550	6 021	2 000	4 021	2 000	3 012	1 850	1 162	600	33
605	113 899	745 809	64 115	681 694	64 115	1 591 571	3 060	1 588 511	3 060	320 416	53 433	266 983	36 633	34
615	112 382	159 717	44 679	115 038	44 679	327 454	145 323	182 131	145 323	104 933	48 827	58 106	25 052	35
656		60 508	1 408	59 100	1 408	154 034	43 606	110 428	43 606	57 245		57 245		36
657	20 841	97 364	13 557	83 807	13 557	191 582	15 518	176 064	15 518	98 789	18 948	79 841	12 445	37
657	27 955	34 242	10 959	23 283	10 959	90 202	21 669	68 533	21 669	9 095	5 524	3 571	4 332	38
659	812 850	1 174 647	226 147	948 500	226 147	714 655	459 185	255 470	459 185	562 980	390 629	172 351	148 729	39
650	226 281	905 326	108 794	796 532	108 794	1 919 025	148 383	1 770 642	148 383	425 349	100 260	325 089	61 675	40
658	1 087 907	2 272 257	360 865	1 911 392	360 865	3 069 498	638 361	2 331 137	638 361	1 153 458	515 361	638 097	227 181	

Bilanci comunali

TAV. I. — PARTE ATTIVA DEI BILANCI — COMUNI URBANI E RURALI

Numero d'ordine	ENTRATE	LECCE			LIVORNO			TOTALE	
		TOTALE	COMUNI		TOTALE	COMUNI			
			Urbani	Rurali		Urbani	Rurali		
				Pel solo comune capoluogo della Provincia			Pel solo comune capoluogo della Provincia		
<b>CATEGORIA 1ª - Movimento dei capitali.</b>									
1	Riscossione di mutui attivi, ecc. . . . .	22 829	1 280	21 549	9 566	9 566	8 199	8 199	
2	Alienazione di titoli di debito pubbl., ecc. . . . .	11 689	3 911	7 778	2 174	2 174	130 727	130 727	
3	Id. di stabili . . . . .	2 000	1 000	1 000			500	500	
4	Affrancazione di censi, canoni e livelli . . . . .	28 000	28 000				5 820	5 820	
5	Tagli straordinari de' boschi . . . . .	171 996	108 800	63 196	50 000	1 331 840	1 166 840	234 506	
6	Mutui passivi . . . . .	13 614	10 940	2 674	63 621	63 621	63 621	46 527	
7	Alienaz. di mobili, e altri titoli d'entrate.								
<b>CATEGORIA 2ª</b>									
<i>Altre entrate straordinarie ed eventuali.</i>									
8	Strade comunali. Tasse principali utenti	21 201	15 667	5 534	750	750	4 284	4 284	
9	Id. Equiv. prest. d'opera.	75 756	26 367	49 389	30 720	30 720	300 178	300 178	
10	Pedaggi . . . . .	900	900						
11	Costruzione di ripari od argini (Concorso frontisti) . . . . .							6 720	
12	Sussidi dello Stato . . . . .	56 183	13 654	42 529	27 154	27 154	115 805	115 805	
13	per opere pubbliche della Provincia . . . . .	39 278	10 027	29 251			4 800	4 800	
14	offerte volontarie . . . . .						4 600	4 600	
15	Sussidi dello Stato . . . . .	5 600	4 600	1 000	5 400	4 000	1 400	4 000	
16	per l'istruz. pubblica della Provincia . . . . .	10 870	9 200	1 670	1 400	1 400	4 000	4 000	
17	offerte volontarie . . . . .	2 220		2 220			4 500	4 500	
18	Pene pecuniarie . . . . .	9 887	4 650	5 237	200	4 950	4 500	4 500	
19	Eredità, legati, donazioni, ecc. . . . .	1 257		1 257					
20	Diverse . . . . .	154 975	123 090	31 885	1 130	5 018	1 300	3 718	
<b>Riassunto del titolo II</b>									
<b>ENTRATE STRAORDINARIE.</b>									
21	CATEGORIA 1ª - Movimento dei capitali.	250 128	153 931	96 197	50 000	1 407 201	1 230 461	176 740	1 230 461
22	Id. 2ª - Altre entrate straordin.	378 130	207 255	170 875	1 330	75 392	9 800	65 592	9 800
<b>Totale delle entrate straordinarie.</b>		<b>628 258</b>	<b>361 186</b>	<b>267 072</b>	<b>51 330</b>	<b>1 482 593</b>	<b>1 240 261</b>	<b>242 332</b>	<b>1 240 261</b>
<b>CATEGORIA 1ª - Partite d'ordine.</b>									
23	Dazio di consumo governativo . . . . .	829 874	635 630	194 244	130 000	1 220 500	1 170 000	50 500	1 170 000
24	Aggio di riscossione di sovrimp. e tasse.	105 014	30 306	74 708	3 460	6 154	900	5 254	900
25	Idem dell'imposta e sovrimposta provinc.	161 845	80 374	81 471	12 653	90 618	82 100	8 518	82 100
26	Ritenute sugli stipendi, pensioni e tasse di ricchezza mobile . . . . .	16 291	12 979	3 312	4 093	53 511	50 220	3 291	50 220
27	Concorsi di altri comuni . . . . .	24 659	7 536	17 123	1 575	618	618	618	618
28	Rimborso per allog. e trasp. milit. e indig.	19 590	13 485	6 105	5 700	13 630	13 000	630	13 000
29	Diverse . . . . .	123 587	105 638	17 949	21 169	63 948	46 100	17 848	46 100
<b>CATEGORIA 2ª</b>									
30	Stabilimenti amministrati dai comuni . . . . .	17 481	9 704	7 777		14 922	5 272	9 650	5 272
<b>Riassunto del titolo III</b>									
<b>CONTABILITÀ SPECIALI.</b>									
31	CATEGORIA 1ª - Partite d'ordine . . . . .	1 280 860	885 948	394 912	178 650	1 448 979	1 362 320	86 659	1 362 320
32	Id. 2ª - Stabilimenti speciali . . . . .	17 481	9 704	7 777		14 922	5 272	9 650	5 272
<b>Totale delle contabilità speciali.</b>		<b>1 298 341</b>	<b>895 652</b>	<b>402 689</b>	<b>178 650</b>	<b>1 463 901</b>	<b>1 367 592</b>	<b>96 309</b>	<b>1 367 592</b>
<b>RIASSUNTO DEI TITOLI I, II, III.</b>									
33	ENTRATE ORDINARIE . . . . .	3 726 179	1 940 891	1 785 288	357 802	2 916 921	2 611 713	305 208	2 611 713
34	ENTRATE STRAORDINARIE . . . . .	628 258	361 186	267 072	51 330	1 482 593	1 240 261	242 332	1 240 261
35	CONTABILITÀ SPECIALI . . . . .	1 298 341	895 652	402 689	178 650	1 463 901	1 367 592	96 309	1 367 592
<b>Totale generale delle entrate.</b>		<b>5 652 778</b>	<b>3 197 729</b>	<b>2 455 049</b>	<b>587 782</b>	<b>5 863 415</b>	<b>5 219 566</b>	<b>643 849</b>	<b>5 219 566</b>
<b>RIASSUNTO GENERALE</b>									

Anni	MACERATA				MANTOVA				MASSA CARRARA				Numero d'ordine
	TOTALE	COMUNI		Pel solo comune capoluogo della Provincia	TOTALE	COMUNI		Pel solo comune capoluogo della Provincia	TOTALE	COMUNI		Pel solo comune capoluogo della Provincia	
		Urbani	Rurali			Urbani	Rurali			Urbani	Rurali		

STRAORDINARIE.

6.0	6 500	5 830	690	5 140	690	8 380		8 380		2 762		2 762		1
5.5		15 500		15 500		2 914		2 914						2
7.7						19 712		19 712		25 860	6 150	19 710	6 150	3
5.0										1 172	1 000	172	1 000	4
8.0		600		600		200		200		37 105		37 105		5
10.5	51 051	50 063	30 000	20 063	30 000	10 700		10 700		434 983	391 900	43 083	139 000	6
7.1	10 900	18 223	351	17 869	354	2 736	200	2 536	200	11 269	350	10 919	350	7
0.15		9 119	800	8 319	800	370		370		5 479	1 550	3 929	550	8
3.8		212 162	11 069	201 093	11 069	280		280		87 359	8 000	79 359	8 000	9
						5 000		5 000						10
		330		330										11
2.8		41 464	5 845	35 619	5 845	8 333		8 333		60 212	13 000	47 212	10 000	12
8.0		5 979	1 000	4 979	1 000					65 232	13 000	52 232	10 000	13
6.1		450		450						1 000		1 000		14
2.5	4 300	11 146		14 146		6 284	1 184	5 100	1 181	10 530	8 200	2 330	2 000	15
5.0		28 050		28 050		3 500		3 500		3 400	1 800	1 600	800	16
		40		40		2 007		2 007		1 500	1 500			17
2.0	1 000	1 686		1 686		1 114	100	1 014	100	3 000	900	2 100	600	18
		40		40		299		299						19
3.3		11 726	1 250	10 476	1 250	22 906		22 996		52 103	27 900	24 203	23 100	20
6	71 451	99 216	31 044	59 172	31 044	44 642	200	44 442	200	513 151	399 400	113 751	146 500	21
3.3	5 300	325 201	19 964	305 237	19 964	50 183	1 284	48 899	1 284	289 815	75 850	213 965	55 050	22
13.0	78 751	415 417	51 003	364 403	51 003	94 825	1 484	93 341	1 484	802 966	475 250	327 716	201 550	23

ITÀ SPECIALI.

10.0	310 000	100 057	50 000	50 057	50 000	351 320	280 000	71 320	280 000	94 350	67 000	27 350	32 000	23
8.2	9 908	46 313	6 408	39 905	6 408	47 819	7 700	40 119	7 700	17 670	6 436	11 234	3 744	24
2.8	16 478	55 759	7 635	48 124	7 635	720 528	503 000	217 528	503 000	31 680	14 318	17 362	6 449	25
6.5	10 960	33 704	4 774	28 930	4 774	32 018	11 183	20 835	11 183	17 032	12 410	4 622	2 200	26
1.1	3 312	36 685	20 351	16 334	20 351	15 523	2 100	13 423	2 100	6 580	1 152	5 428	1 152	27
2.0	450	6 568	2 300	4 268	2 300	10 001		10 001		3 660	800	2 860		28
1.0	8 271	45 365		45 365		123 745		123 745		7 550	5 814	1 736	3 551	29
		86 456	647	85 809	647	10 894		10 894		29 696	21 152	1 544		30
4.1	359 418	324 446	91 468	232 978	91 468	1 300 954	803 983	496 971	803 983	178 522	107 930	70 592	49 096	31
		86 456	647	85 809	647	10 894		10 894		22 696	21 152	1 544		32
10.1	359 418	410 902	92 115	318 787	92 115	1 311 848	803 983	507 865	803 983	201 218	129 082	72 136	49 096	33

LA PARTE ATTIVA.

8.0	1 087 907	2 272 257	360 865	1 911 392	360 865	3 067 498	688 361	2 381 137	688 361	1 153 458	515 361	638 097	227 181	33
7.0	76 751	415 417	51 008	364 409	51 008	94 825	1 484	93 341	1 484	802 966	475 250	327 716	201 550	34
6.0	559 418	410 902	92 115	318 787	92 115	1 311 848	803 983	507 865	803 983	201 218	129 082	72 136	49 096	35
11.0	1 524 076	3 098 576	503 988	2 594 588	503 988	4 476 171	1 493 823	2 982 348	1 493 823	2 157 642	1 119 693	1 037 949	477 827	36

Bilanci comunali

TAV. I. — PARTE ATTIVA DEI BILANCI — COMUNI URBANI E COME

Numero d'ordine	ENTRATE	MESSINA			MILANO			MO	
		TOTALE	COMUNI		TOTALE	COMUNI		TOTALE	Urbani
			Urbani	Rurali		Urbani	Rurali		
				Pel solo comune capoluogo della Provincia			Pel solo comune capoluogo della Provincia		
<b>TITOLO I. — ENTRATE</b>									
1	CATEGORIA 1ª - Residui attivi . . . . .	266 205	56 082	210 123	24 000	222 665	19 530	203 135	137 431
	<i>CATEGORIA 2ª - Rendite patrimoniali.</i>								
2	Fitti di beni stabili . . . . .	466 523	175 348	291 175	16 146	1 246 840	1 198 507	48 333	1 167 278
3	Tagli ordinari dei boschi . . . . .	19 080	.....	19 080	.....	401	160	241	.....
4	Censi, canoni e livelli . . . . .	107 915	30 259	77 656	22 355	44 221	35 352	8 869	34 492
5	Interessi di mutui . . . . .	22 042	11 176	866	.....	35 319	32 703	2 616	32 703
6	Rendita pubblica, buoni del Tesoro, obbligazioni industriali, ecc. . . . .	33 100	24 310	8 790	15 548	64 556	5 668	58 888	294
7	Diverse dalle precedenti . . . . .	8 598	155	8 443	.....	6 897	1 547	5 350	1 547
	<i>CATEGORIA 3ª - Proventi diversi.</i>								
8	Ritenute per pensione . . . . .	4 903	2 692	2 211	2 256	11 307	10 661	646	10 000
9	Id. per corredo, casermaggio, ecc. . . . .	7 346	7 226	120	6 206	272	200	72	200
10	Indennità dallo Stato per strade nazionali . . . . .	913	893	20	.....	2 331	1 704	627	.....
11	Id. dalla Prov. per strade provinc. . . . .	560	.....	560	.....	43 082	28 200	14 882	28 200
12	Ripari contro fiumi o torrenti (Concorso frontisti) . . . . .	54	.....	54	.....	3 587	2 600	987	2 600
13	Altri proventi diversi . . . . .	40 195	32 305	7 890	30 000	839 596	796 476	43 120	780 887
	<i>CATEGORIA 4ª</i>								
	<i>Tasse, diritti e sovrimposta.</i>								
	[ <i>Tasse e diritti.</i> ]								
14	Sopratassa sul dazio di consumo govern. . . . .	1 162 799	1 080 495	82 304	1 038 379	2 558 079	2 476 562	81 517	2 384 130
15	Dazio proprio del comune . . . . .	629 111	582 232	46 879	554 125	2 552 992	2 398 732	154 260	2 164 450
16	Di esercizio e rivendita . . . . .	21 609	1 388	20 221	.....	529 621	454 100	75 521	429 000
17	Sulle vetture pubbliche . . . . .	1 257	639	618	.....	24 437	20 070	4 367	17 000
18	Id. private . . . . .	1 038	570	468	.....	131 895	106 419	25 476	98 000
19	Sul domestico . . . . .	4 546	1 678	2 868	.....	77 886	70 620	6 766	68 000
20	Sul valore locativo . . . . .	1 684	1 284	400	.....	35 202	17 600	17 602	.....
21	Di famiglia o fuocatico . . . . .	182 485	29 000	153 485	.....	8 632	1 177	7 455	.....
22	Sul bestame agricolo . . . . .	25 596	11 000	14 596	.....	4 230	1 250	2 980	1 000
23	Sulle bestie da tiro, da sella, ecc. . . . .	27 124	8 000	19 124	8 000	50 000	50 000	.....	50 000
24	Sul caul . . . . .	982	225	757	.....	33 985	32 900	1 085	30 200
25	Sulle fotografie o sulle insegne . . . . .	100	.....	100	.....	36 000	36 000	.....	36 000
26	Scolastiche . . . . .	.....	.....	.....	.....	9 200	9 200	.....	8 500
27	Occupazione di aree pubbliche . . . . .	39 013	38 523	490	38 523	48 863	32 739	16 064	18 400
28	Peso o misura pubblica . . . . .	71	.....	71	.....	45 340	21 772	23 568	8 596
29	Affittamento di banchi per mercati . . . . .	.....	.....	.....	.....	4 269	3 350	919	3 350
30	Licenze per alberghi, caffè, ecc. . . . .	5 280	2 650	2 630	2 000	5 668	2 390	3 278	1 300
31	Diritti sugli atti di stato civile . . . . .	5 882	3 370	2 512	2 600	31 711	31 020	691	30 510
32	Diritti diversi . . . . .	22 662	25	22 637	.....	54 533	50 969	3 564	48 969
33	Centesimi addiz. all'imposta ricc. mobile	4 006	3 347	659	3 000	76 049	68 877	7 172	65 277
	[ <i>Sovrimposta comunale.</i> ]								
34	Sui terreni . . . . .	369 770	90 642	279 128	31 059	3 292 450	333 072	2 959 378	190 418
35	Sui fabbricati . . . . .	142 587	84 712	57 875	61 894	2 820 819	2 465 858	354 961	2 293 414
	<b>Riassunto del titolo I</b>								
	<b>ENTRATE ORDINARIE.</b>								
36	CATEGORIA 1ª - Residui attivi . . . . .	266 205	56 082	210 123	24 000	222 665	19 530	203 135	137 431
37	Id. 2ª - Rendite patrimoniali . . . . .	647 258	241 248	406 010	54 046	1 398 234	1 273 932	124 302	1 236 314
38	Id. 3ª - Proventi diversi . . . . .	53 974	43 116	10 855	38 462	900 185	839 841	60 344	821 387
39	Id. 4ª { <i>Tasse e diritti.</i> . . . . .	2 195 245	1 764 426	430 819	1 646 527	6 318 002	5 885 807	432 285	5 462 682
40	Id. { <i>Sovrimposta.</i> . . . . .	512 357	175 354	337 003	92 953	6 113 269	2 798 930	3 314 339	2 483 832
	<b>Totale delle entrate ordinarie.</b>	<b>3 675 036</b>	<b>2 280 226</b>	<b>1 394 810</b>	<b>1 855 991</b>	<b>14 952 445</b>	<b>10 818 040</b>	<b>4 134 405</b>	<b>10 004 715</b>

BALI RIASSUNTI PER PROVINCE — COMUNI CAPOLUOGHI DI PROVINCIA.

Anno 1877

A	NAPOLI					NOVARA				PADOVA				Numero d'ordine
	Pel solo comune capoluogo della Provincia	COMUNI		Pel solo comune capoluogo della Provincia	TOTALE	TOTALE	COMUNI		Pel solo comune capoluogo della Provincia	TOTALE	COMUNI		Pel solo comune capoluogo della Provincia	
		Urbani	Rurali				Urbani	Rurali			Urbani	Rurali		

ORDINARIE.

6556	60 875	208 246	81 290	126 956	.....	246 483	59 839	186 644	610	81 691	5 341	76 350	5 341	1
848	72 347	426 686	391 973	34 713	327 000	1 034 839	77 082	957 757	26 520	281 310	86 631	194 679	86 631	2
250	.....	4 908	.....	4 908	.....	202 015	18 368	183 647	.....	1 876	.....	1 876	.....	3
150	.....	66 504	37 702	28 802	25 000	113 211	21 025	92 186	2 975	6 523	451	6 072	451	4
7529	.....	3 471	2 347	1 124	.....	68 040	.....	68 040	.....	2 634	.....	2 634	.....	5
3386	775	61 888	55 150	6 733	44 157	513 217	20 333	492 884	1 042	20 010	2 956	17 054	2 956	6
3214	1 140	407 421	397 315	10 106	310 924	68 662	4 028	64 634	3 709	1 358	.....	1 358	.....	7
3162	.....	62 105	60 321	1 784	57 179	.....	.....	.....	.....	920	164	756	164	8
500	.....	4 534	3 578	956	.....	.....	.....	.....	.....	1 019	675	344	675	9
2410	2 000	489	.....	489	.....	3 178	.....	3 178	.....	8 010	780	7 230	780	10
3432	927	51 842	38 570	13 272	21 598	13 610	4 464	9 146	3 486	8 832	4 836	3 996	4 836	11
20	.....	.....	.....	.....	.....	7 315	7 185	130	.....	4 756	1 910	2 846	1 910	12
3050	32 729	167 987	157 670	10 317	152 500	84 354	35 177	49 177	2 421	15 499	.....	15 499	.....	13
845	300 000	4 082 322	3 685 622	396 700	3 150 000	489 335	291 778	197 557	104 000	140 769	.....	140 769	.....	14
9481	30 000	5 161 406	4 722 185	439 221	3 550 000	381 628	362 774	18 854	134 000	945 579	920 380	25 199	920 380	15
3287	.....	22 779	1 100	21 679	.....	73 725	28 500	45 225	12 000	34 183	7 000	27 183	7 000	16
1770	1 155	62 437	61 450	987	60 000	8 436	3 700	4 736	.....	23 937	20 000	3 937	20 000	17
8944	8 390	103 083	101 213	1 870	100 000	13 723	6 200	7 523	2 200	27 101	.....	27 101	.....	18
3504	6 459	1 840	1 540	300	.....	8 973	3 605	5 368	1 900	16 739	8 000	8 739	8 000	19
1776	.....	.....	.....	.....	.....	13 496	.....	13 496	.....	49 258	35 000	14 258	35 000	20
1768	77 040	68 177	.....	68 177	.....	310 383	30 000	280 383	.....	1 720	.....	1 720	.....	21
5123	14 887	48 429	2 053	46 376	.....	69 679	100	69 579	.....	24 000	18 600	5 400	18 600	22
4958	1 710	171 208	164 041	7 167	145 000	5 906	400	5 506	.....	1 923	.....	1 923	.....	23
825	.....	.....	.....	.....	.....	8 970	4 150	4 820	1 200	7 776	2 000	5 776	2 000	24
.....	.....	.....	.....	.....	.....	30	.....	30	.....	55	.....	55	.....	25
1770	1 225	51 596	51 596	.....	45 176	16 485	14 000	2 485	7 000	1 150	.....	1 150	.....	26
1276	11 573	151 822	143 096	8 726	133 000	50 507	27 275	23 232	1 635	21 070	10 000	11 070	10 000	27
1481	3 163	45 117	42 772	2 345	.....	52 466	21 989	30 477	4 800	6 165	1 400	4 765	1 400	28
760	.....	300	300	.....	.....	11 473	6 450	5 023	.....	2 494	1 814	680	1 814	29
1435	1 135	31 125	28 516	2 609	23 000	7 587	2 460	5 127	800	4 340	2 800	1 540	2 800	30
677	390	35 997	33 145	2 852	30 000	2 321	445	1 876	200	2 161	1 760	401	1 760	31
1666	24 636	268 947	263 297	5 650	229 864	86 457	45 750	40 707	38 000	1 602	.....	1 602	.....	32
1548	3 001	43 301	40 081	3 220	36 427	11 920	5 530	6 396	1 800	7 879	4 500	3 379	4 500	33
1032	107 091	910 222	450 959	459 263	155 168	1 470 023	118 113	1 351 910	39 382	1 960 919	104 884	1 856 035	104 884	34
1508	81 304	2 541 842	2 432 324	109 518	2 249 201	395 668	112 103	283 565	27 618	573 814	352 475	221 339	352 475	35
5556	60 875	208 246	81 290	126 956	.....	246 483	59 839	186 644	610	81 691	5 341	76 350	5 341	36
1407	74 262	970 873	884 487	86 386	707 081	1 999 984	140 836	1 859 148	34 246	313 711	90 038	223 673	90 038	37
1681	35 656	286 957	260 139	26 818	231 277	108 457	46 826	61 631	5 907	39 036	8 365	30 671	8 365	38
1203	484 676	10 349 886	9 342 007	1 007 879	7 502 467	1 623 506	855 096	768 410	322 535	1 319 901	1 033 254	286 647	1 033 254	39
5510	188 395	3 452 064	2 883 283	568 781	2 404 369	1 865 691	230 216	1 635 475	67 000	2 534 733	457 359	2 077 374	457 359	40
1690	843 864	15 288 026	13 451 206	1 816 820	10 845 194	5 844 121	1 332 813	4 511 308	430 298	4 289 072	1 594 357	2 694 715	1 594 357	41

Bilanci comunali

TAV. I. — PARTE ATTIVA DEI BILANCI — COMUNI URBANI E CONTI

Numero d'ordine	ENTRATE	MESSINA				MILANO				M. U.
		TOTALE	COMUNI		Pel solo comune capoluogo della Provincia	TOTALE	COMUNI		Pel solo comune capoluogo della Provincia	
			Urbani	Rurali			Urbani	Rurali		

CATEGORIA 1ª - Movimento dei capitali.										TITOLO II. — ENTRATE STRAORDINARIE	
1	Riscossione di mutui attivi, ecc.	7 115	5 581	1 534	5 581	91 289	27 098	64 191	1 988	23 066	4 811
2	Alienazione di titoli di debito pubb., ecc.	6 002	5 000	1 002	5 000	6 029	392 169	6 029	1 421	392 169	12 055
3	Id. di stabili	6 002	5 000	1 002	5 000	6 029	392 169	6 029	1 421	392 169	12 055
4	Affrancazione di censi, canoni e livelli.	446		446		127		127			
5	Tagli straordinari de' boschi.	34 626	8 500	26 126							15 556
6	Mutui passivi	52 507		52 507		3 739 373	3 730 021	19 352	3 679 126		167 095
7	Alienaz. di mobili, e altri titoli d'entrate.	6 082		6 082		2 428		2 428			67
CATEGORIA 2ª											
Altre entrate straordinarie ed eventuali.											
8	Strade comunali. Tasse principali utenti	18 732	6 615	12 117	5 000	40		40			11 240
9	Id. Equiv. prest. d'opera.	407 193	97 554	309 639	60 000	1 685		1 685			62 158
10	Pedaggi	800		800							
11	Costruzioni di ripari od argini (Concorso frontisti)	5 605	5 605								1 191
12	Sussidi dello Stato	53 796		53 796		5 391		5 391			28 830
13	Sussidi della Provincia	40 606	500	40 106		4 250	28 500	4 250	28 500		29 175
14	per opere pubbliche offerte volontarie					1 700		1 700			3 150
15	Sussidi dello Stato	11 200	5 500	8 700	5 300	23 860	5 110	18 750	2 110		8 250
16	Sussidi della Provincia	7 937		7 937		21 057	14 600	6 457	6 900		1 800
17	per l'istruz. pubblica offerte volontarie					200		200			
18	Pene pecuniarie	8 028	4 680	3 348	4 000	1 260	680	580			2 019
19	Eredità, legati, donazioni, ecc.	504		504		5 515		5 515			81
20	Diverse	58 428	34 854	23 574	1 500	36 334	22 392	13 942	18 921		50 185
Riassunto del titolo II											
ENTRATE STRAORDINARIE.											
21	CATEGORIA 1ª - Movimento dei capitali.	106 778	19 081	87 697	5 581	4 232 836	4 139 288	93 548	4 073 285		22 150
22	Id. 2ª - Altre entrate straordin.	615 829	155 308	460 521	75 800	134 667	71 282	63 385	56 431		201 157
Totale delle entrate straordinarie		722 607	174 389	548 218	81 381	4 367 503	4 210 570	156 933	4 129 716		423 307

CATEGORIA 1ª - Partite d'ordine.										TITOLO III. — CONTABILITÀ SPECIALI	
23	Dazio di consumo governativo	1 122 325	1 066 000	56 325	1 000 000	4 198 566	3 786 350	407 216	3 530 000		457 200
24	Aggio di riscossione di sovrimp. e tasse.	47 354	13 731	33 623	5 179	109 636	62 345	47 291	57 008		29 347
25	Idem dell'imposta e sovrimposta provinc.	206 817	134 385	72 432	114 821	314 930	211 213	103 777	199 058		62 174
26	Ritenute sugli stipendi, pensioni e tasse di ricchezza mobile.	37 257	33 564	3 693	31 962	151 166	136 422	14 744	128 319		20 294
27	Concorsi di altri comuni	17 925	6 583	11 342	5 679	63 117	28 113	35 004	15 267		2 151
28	Rimborso per allog. e trasp. milit. e indig.	7 966	2 737	5 229	1 000	24 522	8 250	16 272	300		1 574
29	Diverse	80 555	72 052	8 503	66 700	44 188	36 035	8 153			7 951
CATEGORIA 2ª											
30	Stabilimenti amministrati dai comuni	49 367	47 041	2 326	47 041	1 365		1 365			21 770
Riassunto del titolo III											
CONTABILITÀ SPECIALI.											
31	CATEGORIA 1ª - Partite d'ordine	1 520 199	1 329 052	191 147	1 225 341	4 901 185	4 268 728	632 457	3 929 082		68 111
32	Id. 2ª - Stabilimenti speciali.	49 367	47 041	2 326	47 041	1 365		1 365			21 770
Totale delle contabilità speciali.		1 569 566	1 376 093	193 473	1 272 382	4 902 550	4 268 728	633 822	3 929 982		89 881

RIASSUNTO DEI TITOLI I, II, III.										RIASSUNTO GENERALE	
33	ENTRATE ORDINARIE	3 675 036	2 280 226	1 391 810	1 855 991	14 952 445	10 818 040	4 134 405	10 004 715		2 251 100
34	ENTRATE STRAORDINARIE	722 607	174 389	548 218	81 381	4 367 503	4 210 570	156 933	4 129 716		423 307
35	CONTABILITÀ SPECIALI	1 569 566	1 376 093	193 473	1 272 382	4 902 550	4 268 728	633 822	3 929 982		89 881
Totale generale delle entrate.		5 967 209	3 830 708	2 136 501	3 209 754	24 222 498	19 297 338	4 925 160	18 064 413		3 358 688



ALI RIASSUNTI PER PROVINCE — COMUNI CAPOLUOGHI DI PROVINCIA.

Anno 1877

A	NAPOLI				NOVARA				PADOVA				Numero d'ordine	
	Pel solo comune capoluogo della Provincia	TOTALE	COMUNI		Pel solo comune capoluogo della Provincia	TOTALE	COMUNI		Pel solo comune capoluogo della Provincia	TOTALE	COMUNI			Pel solo comune capoluogo della Provincia
			Urbani	Rurali			Urbani	Rurali			Urbani	Rurali		

STRAORDINARIE.

23095	.....	929 187	904 993	24 194	701 015	85 392	21 042	64 350	3 934	178	.....	178	.....	1
23096	4 841	.....	.....	.....	.....	146 340	5 000	141 340	.....	.....	.....	.....	.....	2
23097	.....	230 212	230 212	.....	227 853	240 253	7 772	232 481	.....	9 552	200	9 352	200	3
23098	.....	.....	.....	.....	.....	3 520	.....	3 520	.....	6 482	.....	6 482	.....	4
23099	.....	.....	.....	.....	.....	427 808	9 500	418 308	.....	262	.....	262	.....	5
23100	67 068	20 123 000	20 000 000	123 000	20 000 000	384 851	120 000	264 851	.....	11 000	.....	11 000	.....	6
23101	407	19 230	14 734	4 536	.....	16 766	.....	16 766	.....	.....	.....	.....	.....	7
23102	.....	.....	.....	.....	.....	.....	.....	.....	.....	.....	.....	.....	.....	8
23103	.....	10 526	2 110	8 416	.....	24 626	1 100	23 526	.....	.....	.....	.....	.....	9
23104	.....	73 093	27 731	45 362	.....	46 068	.....	46 068	.....	1 500	.....	1 500	.....	10
23105	.....	400	.....	400	.....	500	.....	500	.....	74	.....	74	.....	11
23106	.....	.....	.....	.....	.....	3 702	3 200	502	.....	.....	.....	.....	.....	12
23107	.....	166 875	71 684	95 191	.....	151 128	.....	151 128	.....	1 164	.....	1 164	.....	13
23108	.....	131 165	81 470	49 695	50 000	7 411	.....	7 411	.....	.....	.....	.....	.....	14
23109	.....	51 500	50 000	1 500	50 000	520	.....	520	.....	250	250	.....	250	15
23110	1 000	22 600	22 300	300	17 500	16 945	3 500	13 445	.....	6 580	969	5 620	969	16
23111	.....	22 650	12 295	10 355	.....	10 075	5 500	4 575	.....	3 500	3 500	.....	3 500	17
23112	.....	.....	.....	.....	.....	4 425	.....	4 425	.....	250	.....	250	.....	18
23113	910	26 031	23 630	2 401	21 000	7 335	1 700	5 635	1 000	4 365	4 000	365	4 000	19
23114	.....	20	.....	20	.....	5 575	.....	5 575	.....	7 405	400	7 005	400	20
23115	4 000	95 935	39 153	56 752	20 000	83 830	25 843	57 987	7 500	8 500	.....	8 500	.....	21
23116	.....	.....	.....	.....	.....	.....	.....	.....	.....	.....	.....	.....	.....	22
23117	72 316	21 301 689	21 149 939	151 750	20 928 868	1 304 930	163 314	1 141 616	3 934	27 474	200	27 274	200	23
23118	8 910	600 765	330 433	270 332	158 500	362 140	40 843	321 297	8 500	33 588	9 110	24 478	9 110	24
23119	81 226	21 902 454	21 480 372	422 082	21 087 368	1 667 070	204 157	1 462 913	12 434	61 062	9 310	51 752	9 310	25

ITÀ SPECIALI.

23120	370 000	7 710 864	7 312 600	398 264	6 300 000	876 203	451 100	425 103	180 000	914 470	660 000	254 470	660 000	23
23121	2 377	137 371	113 871	23 500	102 033	65 877	9 570	56 307	5 536	54 476	9 218	45 258	9 218	24
23122	12 093	475 785	388 528	87 257	398 779	144 458	32 005	112 453	5 691	73 680	23 336	50 344	23 336	25
23123	8 505	327 800	319 134	8 666	306 315	36 748	22 179	14 569	2 497	32 959	13 000	19 959	13 000	26
23124	1 710	28 005	22 810	5 195	6 000	69 755	18 236	51 519	8 681	13 505	.....	13 505	.....	27
23125	950	16 101	14 015	2 086	10 600	16 445	8 719	7 726	700	8 370	1 300	7 070	1 300	28
23126	13 000	453 019	412 700	10 319	425 912	119 605	20 510	99 095	14 508	59 506	33 605	25 901	33 605	29
23127	.....	.....	.....	.....	.....	.....	.....	.....	.....	.....	.....	.....	.....	30
23128	18 746	253 925	253 055	870	251 830	117 048	10 915	106 133	.....	43 374	35 488	7 886	35 488	31
23129	408 665	9 148 948	8 613 688	535 260	7 439 669	1 329 071	562 319	766 752	217 613	1 156 966	740 459	416 507	740 459	32
23130	18 746	253 925	253 055	870	251 830	117 048	10 915	106 133	.....	43 374	35 488	7 886	35 488	33
23131	427 411	9 402 873	8 866 743	536 130	7 711 499	1 446 119	573 234	872 885	217 613	1 200 340	775 947	424 393	775 947	34

LA PARTE ATTIVA.

23132	843 864	15 268 026	13 451 206	1 816 820	10 845 194	5 844 121	1 332 813	4 511 308	430 298	4 289 072	1 594 357	2 694 715	1 594 357	35
23133	81 226	21 902 454	21 480 372	422 082	21 087 368	1 667 070	204 157	1 462 913	12 434	61 062	9 310	51 752	9 310	36
23134	427 411	9 402 873	8 866 743	536 130	7 711 499	1 446 119	573 234	872 885	217 613	1 200 340	775 947	424 393	775 947	37
23135	1 352 501	46 573 353	43 798 321	2 775 032	39 644 061	8 957 310	2 110 204	6 847 106	660 345	5 550 474	2 379 614	3 170 860	2 379 614	38

Bilanci comunali

TAV. I. — PARTE ATTIVA DEI BILANCI — COMUNI URBANI E COM.

Numero d'ordine	ENTRATE	PALERMO				PARMA				T. P.
		TOTALE	COMUNI		Pel solo comune capoluogo della Provincia	TOTALE	COMUNI		Pel solo comune capoluogo della Provincia	
			Urbani	Rurali			Urbani	Rurali		
<b>TITOLO I. — ENTRATE</b>										
1	CATEGORIA 1ª - Residui attivi . . . . .	107 065	66 538	40 527	.....	67 611	30 000	37 611	30 000	171 822
<i>CATEGORIA 2ª - Rendite patrimoniali.</i>										
2	Fitti di beni stabili . . . . .	296 570	216 208	80 362	60 240	91 929	50 366	41 563	50 366	231 781
3	Tagli ordinari dei boschi . . . . .	.....	.....	.....	60 240	1 215	.....	1 215	.....	18 340
4	Censi, canoni e livelli . . . . .	316 602	289 652	26 950	254 356	2 786	1 517	1 249	1 517	11 475
5	Interessi di mutui . . . . .	973	782	191	.....	4 097	.....	4 097	.....	4 285
6	Rendita pubblica, buoni del Tesoro, obbligazioni industriali, ecc. . . . .	59 495	21 327	38 168	8 825	9 712	1 087	8 625	1 087	65 167
7	Diverse dalle precedenti . . . . .	171 920	157 066	14 854	150 000	5 194	.....	5 194	.....	4 357
<i>CATEGORIA 3ª - Proventi diversi.</i>										
8	Ritenute per pensione . . . . .	21 587	21 111	476	18 664	10 663	7 490	3 173	7 490	151
9	Id. per corredo, casermaggio, ecc. . . . .	4 779	4 719	60	.....	1 786	816	970	816	116
10	Indennità dallo Stato per strade nazionali	12 826	11 028	1 798	5 510	1 754	.....	1 754	.....	3 457
11	Id. dalla Prov. per strade provinc.	7 477	4 442	3 035	2 499	1 320	.....	1 320	.....	21 074
12	Ripari contro fiumi o torrenti (Concorso frontisti) . . . . .	.....	.....	.....	.....	.....	.....	.....	.....	.....
13	Altri proventi diversi . . . . .	109 156	87 049	22 107	76 834	19 936	12 628	7 308	12 628	36 938
<i>CATEGORIA 4ª</i>										
<i>Tasse, diritti e sovrimposta.</i>										
<i>[Tasse e diritti].</i>										
14	Sopratassa sul dazio di consumo govern.	3 563 864	3 543 114	20 750	3 272 302	184 347	143 100	41 247	143 100	610 719
15	Dazio proprio del comune . . . . .	1 732 724	1 504 493	228 231	1 135 536	501 952	487 300	14 652	487 300	465 611
16	Di esercizio e rivendita . . . . .	34 744	23 471	11 273	.....	18 355	.....	18 355	.....	35 065
17	Sulle vetture pubbliche . . . . .	13 267	12 722	545	12 222	555	.....	555	.....	8 78
18	Id. private . . . . .	26 994	26 979	15	21 444	6 629	.....	6 629	.....	15 319
19	Sui domestici . . . . .	11 347	10 230	1 117	5 734	24 463	13 000	11 463	13 000	17 452
20	Sul valore locativo . . . . .	32 474	21 971	10 503	.....	2 750	.....	2 750	.....	4 777
21	Di famiglia o fuocatico . . . . .	350 746	169 902	180 844	.....	138 155	43 000	95 155	43 000	151 929
22	Sul bestiame agricolo . . . . .	121 462	49 783	74 679	6 000	8 000	.....	8 000	.....	22 287
23	Sulle bestie da tiro, da sella, ecc. . . . .	221 125	161 325	59 800	60 778	150	.....	150	.....	38
24	Sui cani . . . . .	348	348	.....	.....	4 655	3 400	1 255	3 400	1 500
25	Sulle fotografie e sulle insegne . . . . .	.....	.....	.....	.....	75	.....	75	.....	.....
26	Scolastiche . . . . .	.....	.....	.....	.....	2 000	1 800	200	1 800	645
27	Occupazione di arco pubbliche . . . . .	23 038	15 535	7 503	4 500	16 805	9 200	7 605	9 200	47 833
28	Peso o misura pubblica . . . . .	15 721	14 650	1 071	.....	13 025	10 900	2 125	10 900	39 647
29	Affittamento di banchi per mercati . . . . .	250	250	.....	.....	357	.....	357	.....	10
30	Licenze per alberghi, caffè, ecc. . . . .	72 865	71 937	930	70 000	2 768	1 200	1 568	1 200	3 656
31	Diritti sugli atti di stato civile . . . . .	8 796	7 303	1 491	5 000	3 350	500	2 850	500	681
32	Diritti diversi . . . . .	192 924	190 634	2 290	188 500	16 204	15 800	404	15 800	1 702
33	Centesimi addiz. all'imposta ricc. mobile	10 477	10 115	332	8 800	4 956	2 600	2 356	2 600	8 500
<i>[Sovrimposta comunale].</i>										
34	Sui terreni . . . . .	633 005	344 021	288 984	53 108	1 070 334	3 559	1 046 775	3 559	2 281 175
35	Sui fabbricati . . . . .	466 368	404 938	61 430	297 490	221 689	73 745	147 944	73 745	380 200
<b>Riassunto del titolo I</b>										
<b>ENTRATE ORDINARIE.</b>										
36	CATEGORIA 1ª - Residui attivi . . . . .	107 065	66 538	40 527	.....	67 611	30 000	37 611	30 000	171 822
37	Id. 2ª - Rendite patrimoniali . . . . .	845 560	685 035	160 525	473 421	114 913	52 970	61 943	52 970	357 443
38	Id. 3ª - Proventi diversi . . . . .	155 825	128 349	27 476	103 507	35 459	20 934	14 525	20 934	81 774
39	Id. 4ª { Tasse e diritti . . . . .	6 436 166	5 834 792	601 374	4 793 816	949 551	731 800	217 751	731 800	1 383 651
40	Id. 4ª { Sovrimposta . . . . .	1 099 373	748 959	350 414	350 598	1 272 023	77 304	1 194 719	77 304	2 664 008
<b>Totale delle entrate ordinarie.</b>		<b>8 643 989</b>	<b>7 463 673</b>	<b>1 180 316</b>	<b>5 721 342</b>	<b>2 439 557</b>	<b>913 008</b>	<b>1 528 549</b>	<b>913 008</b>	<b>4 658 551</b>

all	PERUGIA				PESARO				PIACENZA				Numero d'ordine	
	Pel solo comune capoluogo della provincia	TOTALE	COMUNI		Pel solo comune capoluogo della Provincia	TOTALE	COMUNI		Pel solo comune capoluogo della Provincia	TOTALE	COMUNI			Pel solo comune capoluogo della Provincia
			Urbani	Rurali			Urbani	Rurali			Urbani	Rurali		

ORDINARIE.

276	40 000	185 759	4 406	181 353	.....	54 550	5 003	49 547	1 561	131 200	46 771	84 429	46 771	1
279	33 806	316 100	75 009	241 091	18 070	57 498	16 486	41 012	12 210	34 214	13 103	21 111	13 103	2
310	.....	21 738	1 650	20 088	.....	775	.....	775	.....	.....	.....	.....	.....	3
016	150	237 136	20 358	216 778	116	6 709	3 077	3 632	2 740	698	15	683	15	4
265	.....	4 353	272	4 081	272	99	.....	99	.....	912	472	440	472	5
505	490	17 793	3 799	13 994	589	2 403	710	1 693	623	2 761	540	2 221	540	6
110	247	56 041	4 507	51 534	400	2 569	.....	2 569	.....	289	.....	289	.....	7
151	.....	2 635	1 200	1 435	.....	15 127	7 663	7 464	4 517	5 741	3 500	2 241	3 500	8
116	.....	5 475	4 407	1 068	3 133	.....	.....	.....	.....	115	.....	115	.....	9
733	.....	2 699	1 661	1 038	.....	2 016	.....	2 016	.....	505	.....	505	.....	10
870	3 358	4 248	3 797	451	2 114	1 191	651	537	376	2 919	.....	2 919	.....	11
283	27 790	2 996	.....	2 996	.....	.....	.....	.....	.....	.....	.....	.....	.....	12
.....	.....	29 642	10 540	19 102	4 800	14 926	4 368	10 558	732	136 094	132 417	3 677	132 417	13
119	330 000	600 826	438 535	162 291	151 395	172 163	76 807	95 356	49 407	215 305	176 000	39 305	176 000	14
811	210 000	519 213	433 927	85 286	115 928	208 007	156 691	51 316	96 691	245 925	236 000	9 925	236 000	15
963	6 000	24 834	14 250	10 584	.....	4 585	1 250	3 335	250	24 946	.....	24 945	.....	16
980	5 000	10 123	6 260	3 863	150	1 207	450	757	150	10 116	8 000	2 116	8 000	17
154	.....	8 532	5 950	2 582	2 350	2 190	375	1 815	.....	10 351	3 0 0	7 351	3 000	18
172	2 500	10 643	7 300	3 343	3 500	3 206	380	2 826	.....	4 982	2 0 0	2 982	2 000	19
777	.....	2 575	.....	2 575	.....	1 555	.....	1 555	.....	2 035	.....	2 035	.....	20
969	30 000	674 835	176 600	498 235	60 000	253 501	25 000	228 501	25 000	72 219	.....	72 219	.....	21
87	.....	886 739	191 225	695 514	60 000	431 755	40 859	390 896	16 000	18 619	.....	18 619	.....	22
28	.....	10 827	.....	10 827	.....	50 424	.....	50 424	.....	5 503	.....	5 503	.....	23
110	2 150	5 264	2 810	2 454	1 000	1 425	550	875	500	3 231	1 800	1 431	1 800	24
.....	.....	380	.....	380	.....	2	.....	2	.....	.....	.....	.....	.....	25
25	.....	5 190	1 830	360	3 130	140	.....	140	.....	1 080	.....	1 080	.....	26
59	7 391	10 084	8 650	1 434	4 000	1 716	596	1 120	186	22 078	11 260	10 818	11 260	27
97	3 400	5 157	3 630	1 527	2 200	6 060	3 950	2 110	3 000	13 671	5 300	8 371	5 300	28
19	.....	640	.....	640	.....	385	.....	385	.....	3 475	.....	3 475	.....	29
29	800	4 475	1 805	2 670	1 000	1 276	500	776	400	2 216	1 000	1 216	1 000	30
21	200	5 472	1 355	4 117	625	427	120	307	50	2 099	350	1 749	350	31
92	.....	32 430	19 295	13 135	550	31 390	20 400	1 990	18 500	27 855	25 384	2 471	25 384	32
61	1 750	6 644	2 500	4 144	1 200	2 486	754	1 732	450	4 687	2 800	1 887	2 800	33
74	1 034	1 815 312	665 837	1 149 475	206 623	723 951	149 416	574 535	57 055	998 850	2 176	996 674	2 176	34
.....	89 211	348 569	202 811	145 753	72 834	176 226	70 158	106 068	50 083	188 529	71 730	116 799	71 730	35
.....	40 000	185 759	4 406	181 353	.....	54 550	5 003	49 547	1 561	131 200	46 771	84 429	46 771	36
65	34 663	653 161	105 595	547 566	19 447	70 053	20 273	49 780	15 573	38 871	14 130	24 744	14 130	37
73	31 148	47 695	21 605	26 090	10 047	33 260	12 685	20 575	5 625	145 374	135 917	9 457	135 917	38
34	599 194	2 824 883	1 318 922	1 505 961	407 028	1 173 900	337 682	836 218	210 584	690 396	473 974	216 422	473 974	39
77	89 275	2 163 881	868 651	1 295 230	279 457	900 177	219 574	680 603	107 138	1 187 379	73 906	1 113 473	73 906	40
31.	794 280	6 676 379	2 319 179	3 556 200	715 979	2 231 940	595 217	1 636 723	340 481	2 193 223	744 698	1 443 525	744 698	.....

Bilanci comunali

TAV. I. — PARTE ATTIVA DEI BILANCI — COMUNI URBANI E COM

Numero d'ordine	ENTRATE	PALERMO				PARMA				TOTALE	Urbani
		TOTALE	COMUNI		Pel solo comune capoluogo della Provincia	TOTALE	COMUNI		Pel solo comune capoluogo della Provincia		
			Urbani	Rurali			Urbani	Rurali			
<b>CATEGORIA 1ª - Movimento dei capitali.</b>											
1	Riscossione di mutui attivi, ecc. . . . .	136 369	135 000	1 369	250	250	69 221				
2	Alienazione di titoli di debito pubb. ecc.	106		106			39 148				
3	Id. di stabili . . . . .	21 710	16 501	5 209	15 724	27 803	4 155				
4	Id. di stabili . . . . .	520		520			4 092				
5	Tagli straordinari de' boschi . . . . .	10		10			1 022				
6	Mutui passivi . . . . .	2 898 413	2 668 000	230 413	2 498 000	270 000	634 908				
7	Alienaz. di mobili, e altri titoli d'entrata.	12 463		12 463		3 050	728				
<b>CATEGORIA 2ª</b>											
<i>Altre entrate straordinarie ed eventuali.</i>											
8	Strade comunali. Tasse principali utenti	12 534	5 745	6 789	5 501	5 501	9 380				
9	Id. Equiv. prest. d'opera . . . . .	165 641	76 900	88 741	185 535	185 535	111 711				
10	Podaggi . . . . .	23 830	22 200	1 630			1 229				
11	Costruzione di ripari od argini (Concorso frontisti) . . . . .						40				
12	Sussidi dello Stato . . . . .	93 778	49 951	43 827	86 509	86 509	21 190				
13	Sussidi della Provincia . . . . .	35 797	35 027	700	19 600	51 040	509				
14	per opere pubbliche offerte volontarie . . . . .				500	500					
15	Sussidi dello Stato . . . . .	3 700	500	3 200	5 945	5 000	21 700				
16	Sussidi della Provincia . . . . .	3 110		3 110	1 298	1 298	2 200				
17	per l'istruz. pubblica offerte volontarie . . . . .	200		200	2 250	2 250	1 158				
18	Pene pecuniarie . . . . .	14 340	10 967	3 373	7 000	3 300	2 241				
19	Eredità, legati, donazioni, ecc. . . . .	87		87			256				
20	Diverse . . . . .	177 627	174 021	3 606	149 629	21 871	71 989				
<b>Riassunto del titolo II</b>											
<b>ENTRATE STRAORDINARIE.</b>											
21	CATEGORIA 1ª - Movimento dei capitali.	3 069 591	2 819 501	250 090	2 513 724	301 103	753 187				
22	Id. 2ª - Altre entrate straordin.	530 644	375 381	155 263	176 229	363 839	273 303				
<b>Totale delle entrate straordinarie.</b>		<b>3 600 235</b>	<b>3 194 882</b>	<b>405 353</b>	<b>2 689 953</b>	<b>664 942</b>	<b>1 026 490</b>				
<b>CATEGORIA 1ª - Partite d'ordine.</b>											
23	Dazio di consumo governativo . . . . .	2 394 971	2 369 350	25 621	2 000 000	617 766	616 074				
24	Aggio di riscossione di sovrimp. o tasse.	109 174	63 146	46 028	9 175	35 003	65 227				
25	Idem dell'imposta e sovrimposta provinc.	346 223	258 109	88 114	146 317	80 237	110 821				
26	Ritenute sugli stipendi, pensioni e tassa di ricchezza mobile . . . . .	95 906	94 321	1 585	85 695	32 142	23 828				
27	Concorsi di altri comuni . . . . .	16 627	14 033	2 594	5 191	29 603	31 101				
28	Rimborso per allog. e trasp. milit. e indig.	54 228	39 520	14 708	7 000	14 895	4 105				
29	Diverse . . . . .	156 810	138 409	18 401	132 595	71 292	224 581				
<b>CATEGORIA 2ª</b>											
30	Stabillimenti amministrati dai comuni . . . . .	343 828	343 828		327 903	61 547	36 022				
<b>Riassunto del titolo III</b>											
<b>CONTABILITÀ SPECIALI.</b>											
31	CATEGORIA 1ª - Partite d'ordine . . . . .	3 173 939	2 976 888	197 051	2 385 973	883 938	1 093 111				
32	Id. 2ª - Stabillimenti speciali . . . . .	343 828	343 828		327 903	61 547	36 022				
<b>Totale delle contabilità speciali.</b>		<b>3 517 767</b>	<b>3 320 716</b>	<b>197 051</b>	<b>2 713 876</b>	<b>945 485</b>	<b>1 129 133</b>				
<b>RIASSUNTO DEI TITOLI I, II, III.</b>											
33	ENTRATE ORDINARIE . . . . .	8 643 989	7 463 673	1 180 316	5 721 342	2 439 557	4 638 553				
34	ENTRATE STRAORDINARIE . . . . .	3 600 235	3 194 882	405 353	2 689 953	664 942	1 026 490				
35	CONTABILITÀ SPECIALI . . . . .	3 517 767	3 320 716	197 051	2 713 876	945 485	1 129 133				
<b>Totale generale delle entrate.</b>		<b>15 761 991</b>	<b>13 979 271</b>	<b>1 782 720</b>	<b>11 125 171</b>	<b>4 052 984</b>	<b>6 794 176</b>				
<b>RIASSUNTO GENERALE</b>											

Pel solo comune capoluogo della provincia	PERUGIA				PESARO				PIACENZA				Numero d'ordine
	TOTALE	COMUNI		Pel solo comune capoluogo della Provincia	TOTALE	COMUNI		Pel solo comune capoluogo della Provincia	TOTALE	COMUNI		Pel solo comune capoluogo della Provincia	
		Urbani	Rurali			Urbani	Rurali			Urbani	Rurali		

STRAORDINARIE.

121	57 227	1 535	55 692	17 054	17 054	6 980	668	6 314	686	1				
124	29 184	2 584	2 451	133	1 000	36	36	36	36	2				
125	52 936	2 431	50 505	1 200	6 032	790	200	590	200	3				
126	3 720	3 720	3 720	29 494	29 494	150	150	150	150	4				
122	125 754	150	125 604	3 679	3 679	3 679	3 679	3 679	3 679	5				
111	85 797	514 163	145 949	368 214	145 949	93 417	57 496	35 921	57 496	6				
128	24 015	500	23 515	500	8 202	300	7 902	300	3 497	2 000	7			
120	43 718	8 552	35 166	2 071	27 354	27 354	4 749	4 749	4 749	8				
111	401 150	94 357	306 793	39 602	134 441	134 441	233 581	233 581	233 581	9				
129	98	98	98	176	176	176	176	176	176	10				
10	210	240	240	6 037	6 037	4 326	4 326	4 326	4 326	11				
125	390 303	139 438	250 864	7 170	64 917	64 917	85 478	85 478	85 478	12				
100	200 348	101 900	98 448	24 688	22 907	1 781	1 600	1 600	1 600	13				
10	4 920	4 920	4 920	1 055	1 055	700	700	700	700	14				
120	139 237	96 393	42 864	56 867	25 438	25 438	6 550	4 400	2 150	4 400	15			
125	54 239	22 200	32 039	6 800	7 134	7 134	775	775	775	16				
128	3 866	3 866	3 866	806	806	300	300	300	300	17				
121	1 000	1 450	5 428	800	823	350	473	50	3 240	2 000	18			
122	2 208	735	1 473	454	454	454	454	454	454	19				
124	38 746	521 424	476 139	45 285	6 419	11 203	769	10 434	469	11 561	5 424	6 137	5 424	20
127	112 981	780 399	153 016	627 383	148 649	157 878	57 796	100 082	57 796	27 236	3 016	24 220	3 016	21
125	39 746	1 768 648	941 164	827 484	119 729	304 526	24 026	280 500	519	352 860	11 824	341 036	11 824	22
122	152 727	2 549 047	1 094 180	1 454 867	268 378	462 404	81 822	380 582	58 315	380 096	14 840	365 256	14 840	

ITÀ SPECIALI.

75	270 000	748 588	550 000	198 588	190 000	223 829	130 000	93 829	92 000	425 800	398 200	27 600	398 200	23
12	3 380	104 823	40 758	64 065	13 350	65 826	7 496	58 330	2 960	36 322	2 060	34 262	2 060	24
16	9 120	219 399	67 406	151 993	15 650	66 121	13 881	52 240	8 250	59 947	4 500	55 447	4 500	25
84	7 400	65 724	30 899	34 825	7 200	26 047	7 260	18 787	4 103	22 967	10 850	12 117	10 850	26
12	3 525	35 255	16 900	18 355	5 332	13 641	2 172	11 469	1 950	34 119	17 141	16 978	17 141	27
07	500	40 459	19 550	20 909	3 000	5 813	1 600	4 013	600	6 569	600	5 969	600	28
25	11 240	50 444	5 692	44 752	1 033	106 576	5 200	101 376	1 200	50 325	18 118	32 207	18 118	29
04	7 184	134 026	64 534	69 492	6 577	29 989	18 642	11 347	18 642	12 880	12 280	600	12 280	30
10	105 165	1 264 692	731 205	533 487	235 565	507 653	167 609	340 044	111 063	636 049	451 469	184 580	451 469	31
13	7 184	134 026	64 534	69 492	6 577	29 989	18 642	11 347	18 642	12 880	12 280	600	12 280	32
38	312 349	1 398 718	795 739	602 979	242 142	537 642	186 251	351 391	129 705	648 929	463 749	185 180	463 749	

LA PARTE ATTIVA.

61	794 280	5 875 379	2 319 179	3 556 200	715 979	2 231 940	595 217	1 636 723	340 481	2 193 223	744 698	1 448 525	744 698	33
42	152 727	2 549 047	1 094 180	1 454 867	268 378	462 404	81 822	380 582	58 315	380 096	14 840	365 256	14 840	34
12	312 349	1 398 718	795 739	602 979	242 142	537 642	186 251	351 391	129 705	648 929	463 749	185 180	463 749	35
41	1 289 356	9 823 144	4 209 098	5 614 046	1 226 499	3 231 086	863 290	2 368 696	528 501	3 232 248	1 223 287	1 998 961	1 223 287	

Bilanci comunali

TAV. I. — PARTE ATTIVA DEI BILANCI — COMUNI URBANI E COM

Numero d'ordine	ENTRATE	PISA			PORTO MAURIZIO			TOTALE	TOTALE		
		TOTALE	COMUNI		Pel solo comune capoluogo della Provincia	TOTALE	COMUNI			Pel solo comune capoluogo della Provincia	
			Urbani	Rurali			Urbani				Rurali

TITOLO I. — ENTI

1	CATEGORIA 1 <sup>a</sup> - Residui attivi . . . . .	190 817	20 528	170 289	.....	223 772	83 030	140 742	.....	405 052	17
	<i>CATEGORIA 2<sup>a</sup> - Rendite patrimoniali.</i>										
2	Fitti di beni stabili. . . . .	84 212	51 112	33 100	41 532	104 535	15 209	89 326	5 784	814 416	1
3	Tagli ordinari dei boschi . . . . .	8 450	100	8 350	100	4 240	.....	4 240	.....	26 615	1
4	Censi, canoni e livelli. . . . .	114 379	6 286	108 093	4 138	13 582	370	13 212	.....	501 811	1
5	Interessi di mutui. . . . .	12 060	2 644	9 416	2 644	11 861	13	11 848	.....	127	1
6	Rendita pubblica, buoni del Tesoro, obbligazioni industriali, ecc. . . . .	86 943	25 108	61 835	23 004	20 436	305	20 131	17	27 427	1
7	Diverse dalle precedenti. . . . .	8 699	1 203	7 496	1 203	2 999	.....	2 999	.....	14 176	1
	<i>CATEGORIA 3<sup>a</sup> - Proventi diversi.</i>										
8	Ritenute per pensione. . . . .	4 569	4 500	69	4 500	632	600	32	.....	3 169	1
9	Id. per corredo, caserzaggio, ecc. . . . .	3 021	2 680	361	2 680	.....	.....	.....	.....	1 021	1
10	Indennità dallo Stato per strade nazionali Id. dalla Prov. per strade provinc. . . . .	353	.....	353	.....	604	235	369	.....	924	1
11	Ripari contro fiumi o torrenti (Concorso frontisti) . . . . .	3 955	400	3 555	.....	3 050	2 632	418	536	.....	1
12	Altri proventi diversi. . . . .	29 595	15 403	14 192	11 768	26 339	7 206	19 133	2 743	90 728	1
	<i>CATEGORIA 4<sup>a</sup></i>										
	<i>Tasse, diritti e sovrimposta.</i>										
	[Tasse e diritti].										
14	Sopratassa sul dazio di consumo govern. . . . .	274 962	221 250	53 712	215 000	261 916	178 000	83 916	27 000	59 747	2
15	Dazio proprio del comune. . . . .	318 460	290 833	22 627	285 000	316 015	267 410	48 605	68 000	125 477	2
16	Di esercizio e rivendita. . . . .	52 486	38 500	13 986	23 500	39 083	18 800	20 283	5 000	9 500	1
17	Sulle vetture pubbliche. . . . .	4 707	800	3 907	800	1 199	960	239	160	.....	1
18	Id. private. . . . .	20 632	11 335	9 297	10 700	734	500	234	.....	2 612	1
19	Sui domestici. . . . .	16 719	10 235	6 484	9 800	3 952	2 800	1 152	700	1 600	1
20	Sul valore locativo. . . . .	24 903	19 800	5 103	19 800	120	.....	120	.....	13 000	1
21	Di famiglia o fuocatico. . . . .	390 856	145 500	245 356	116 000	60 207	23 500	36 707	6 000	278 227	1
22	Sul bestiame agricolo. . . . .	10 380	.....	10 380	.....	16 228	.....	16 228	.....	56 552	1
23	Sulle bestie da tiro, da sella, ecc. . . . .	702	.....	702	.....	6 892	1 600	5 292	.....	50 556	1
24	Sui cani. . . . .	6 320	900	5 420	900	1 606	850	756	150	1 270	1
25	Sulle fotografie e sulle insegne. . . . .	.....	.....	.....	.....	112	.....	112	.....	1 200	1
26	Scolasche. . . . .	7 200	5 000	2 200	5 000	1 000	300	700	.....	2 700	1
27	Occupazione di aree pubbliche. . . . .	16 180	13 070	3 110	12 000	2 066	1 900	166	.....	8 204	1
28	Peso o misura pubblica. . . . .	.....	.....	.....	.....	670	650	20	600	2 363	1
29	Affittamento di banchi per mercati. . . . .	115	.....	115	.....	20	.....	20	.....	424	1
30	Licenze per alberghi, caffè, ecc. . . . .	2 683	1 200	1 483	1 200	4 042	3 300	742	100	3 728	1
31	Diritti sugli atti di stato civile. . . . .	3 186	2 610	576	2 600	481	220	261	40	8 612	1
32	Diritti diversi. . . . .	33 978	28 350	5 628	27 350	6 413	6 300	113	6 000	8 042	1
33	Centesimi addiz. all'imposta ricc. mobile	7 842	3 350	4 492	3 000	1 628	880	748	430	4 428	1
	[Sovrimposta comunale].										
34	Sui terreni. . . . .	860 220	111 321	748 899	88 793	306 462	17 447	289 015	8 106	691 522	21
35	Sui fabbricati. . . . .	545 271	299 561	245 710	276 207	127 270	57 955	69 315	32 846	197 774	4
	<i>Riassunto del titolo I</i>										
	<i>ENTRATE ORDINARIE.</i>										
36	CATEGORIA 1 <sup>a</sup> - Residui attivi . . . . .	190 817	20 528	170 289	.....	223 772	83 030	140 742	.....	405 052	17
37	Id. 2 <sup>a</sup> - Rendite patrimoniali . . . . .	314 743	86 453	228 290	72 621	157 653	15 897	141 756	5 801	1 384 602	1
38	Id. 3 <sup>a</sup> - Proventi diversi . . . . .	41 493	22 963	18 530	18 928	30 625	10 673	19 952	3 279	96 121	1
39	Id. 4 <sup>a</sup> { Tasse e diritti . . . . .	1 187 311	792 733	394 578	732 650	724 384	507 970	216 414	114 180	659 812	2
40	{ Sovrimposta . . . . .	1 405 491	410 882	994 609	365 000	433 732	75 402	358 330	40 952	889 222	1
	<b>Totale delle entrate ordinarie.</b>	<b>2 139 855</b>	<b>1 333 559</b>	<b>1 806 206</b>	<b>1 189 199</b>	<b>1 570 166</b>	<b>692 972</b>	<b>877 194</b>	<b>104 212</b>	<b>3 414 887</b>	<b>17</b>

LI RIASSUNTI PER PROVINCE — COMUNI CAPOLUOGHI DI PROVINCIA.

Anno 1877

A	RAVENNA				REGGIO CALABRIA				REGGIO EMILIA				Numero d'ordine
	Totale	COMUNI		Pel solo comune capoluogo della Provincia	Totale	COMUNI		Pel solo comune capoluogo della Provincia	Totale	COMUNI		Pel solo comune capoluogo della Provincia	
		Urbani	Rurali			Urbani	Rurali			Urbani	Rurali		

ORDINARIE.

72	1500	116 149	86 512	29 637	25 221	298 786	28 979	269 807	.....	36 792	.....	36 792	.....	1
53	9 098	263 684	182 842	100 842	76 232	167 935	44 279	123 656	29 692	232 548	85 208	147 345	85 208	2
15	6 280	40 354	39 331	1 020	39 334	40 321	500	39 821	.....	6 330	200	6 130	200	3
10	9 421	27 678	23 682	4 016	15 561	227 461	35 823	191 638	.....	35 071	20 751	14 320	20 751	4
12	.....	1 160	675	485	.....	572	.....	572	.....	10 131	2 501	7 630	2 501	5
15	956	6 077	2 325	3 752	352	24 887	1 768	23 119	65	11 648	8 576	8 072	3 576	6
18	.....	11 654	10 122	1 532	9 800	9 210	5 879	3 340	.....	7 964	6 517	1 447	6 517	7
20	62	8 284	7 780	504	3 300	3 820	1 406	2 414	1 260	2 860	1 000	1 860	1 000	8
6	561	1 077	564	513	.....	680	480	200	.....	1 897	800	597	800	9
.....	.....	271	.....	.....	271	2 337	1 121	1 216	.....	2 518	.....	2 518	.....	10
.....	.....	14 551	10 898	3 653	5 209	354	.....	354	.....	3 064	1 394	1 670	1 394	11
11	190	28 408	19 622	8 786	5 180	9 588	4 204	5 384	610	992	.....	992	.....	12
.....	.....	.....	.....	.....	.....	.....	.....	.....	.....	37 945	11 400	26 545	11 400	13
.....	.....	135 008	106 981	28 027	52 200	519 994	436 891	83 103	376 000	96 982	77 729	19 253	77 729	14
.....	55 500	292 525	270 557	21 968	181 680	316 139	145 394	170 745	88 000	112 319	97 871	14 448	97 871	15
.....	.....	18 787	12 300	6 487	5 000	14 197	3 400	10 797	.....	6 177	.....	6 177	.....	16
.....	.....	7 571	5 321	2 250	264	886	550	286	500	1 095	390	705	390	17
.....	1 700	12 179	7 614	4 565	4 971	8 445	7 200	1 245	7 000	14 470	7 584	6 886	7 584	18
.....	.....	6 593	4 721	1 872	1 971	4 666	990	3 676	.....	5 521	4 026	1 495	4 026	19
.....	13 000	100	.....	100	.....	7 479	3 500	3 979	.....	200	.....	200	.....	20
.....	30 000	63 705	22 000	41 705	.....	126 970	21 000	105 970	.....	47 236	25 000	22 236	25 000	21
.....	.....	260 850	172 210	88 640	122 000	61 666	11 256	50 410	.....	55 115	3 000	52 115	3 000	22
.....	1 506	34 950	2 790	32 160	.....	11 393	1 800	9 593	.....	42 013	29 100	12 913	29 100	23
.....	.....	4 810	3 200	1 610	1 700	1 980	1 000	980	1 000	3 000	2 000	1 000	2 000	24
.....	409	.....	.....	.....	.....	300	300	.....	.....	50	.....	50	.....	25
.....	800	2 000	.....	.....	1 800	.....	.....	.....	.....	.....	.....	.....	.....	26
.....	600	16 013	10 503	5 510	4 318	8 716	4 989	3 727	2 100	2 613	800	2 313	800	27
.....	.....	6 720	4 050	2 670	1 450	4 613	1 555	3 060	720	9 078	4 350	4 728	4 350	28
.....	.....	700	700	.....	.....	1 910	850	1 060	.....	732	.....	732	.....	29
.....	300	1 752	1 000	752	600	3 861	1 517	2 344	1 000	1 896	900	996	900	30
.....	400	675	450	225	350	1 751	609	1 151	500	1 553	500	1 053	500	31
.....	.....	20 028	14 001	6 025	11 000	2 665	1 450	1 215	1 000	5 101	210	4 891	210	32
.....	400	3 887	3 100	787	1 000	2 475	407	2 068	.....	7 238	5 000	2 238	5 000	33
.....	15 228	1 352 147	789 272	622 875	364 051	531 599	89 146	442 453	13 789	985 046	269 556	715 490	269 556	34
.....	19 087	370 127	234 685	135 442	98 788	143 629	53 046	90 583	20 370	153 551	80 430	73 121	80 430	35
.....	1 500	116 149	86 512	29 637	25 221	298 786	28 979	269 807	.....	36 792	.....	36 792	.....	36
.....	25 755	350 607	238 960	111 647	141 279	470 395	88 249	382 146	29 757	303 692	118 748	184 944	118 748	37
.....	813	52 591	39 135	13 456	13 960	16 779	7 211	9 568	1 870	48 776	14 594	34 182	14 594	38
.....	104 666	888 851	643 498	245 353	390 304	1 100 058	644 589	455 469	477 820	412 389	257 960	154 429	257 960	39
.....	34 315	1 722 274	963 957	758 317	462 839	675 228	142 192	533 036	34 159	1 138 597	349 986	788 611	349 986	40
.....	106 989	3 130 472	1 972 062	1 158 410	1 033 603	2 561 246	911 220	1 650 026	543 806	1 940 246	741 288	1 198 958	741 288	.....

Bilanci comunali

TAV. I. — PARTE ATTIVA DEI BILANCI — COMUNI URBANI E RURALI

Numero d'ordine	ENTRATE	PISA			PORTO MAURIZIO			TOTALE		
		TOTALE	COMUNI		Pel solo comune capoluogo della Provincia	TOTALE	COMUNI		Pel solo comune capoluogo della Provincia	
			Urbani	Rurali			Urbani			Rurali

CATEGORIA 1ª - Movimento dei capitali.

TITOLO II. - ENTRATE STRAORDINARIE

1	Riscossione di mutui attivi, ecc. . . . .	143 526	1 110	142 416	1 110	75 100	75 100	508 700
2	Alienazione di titoli di debito pubb., ecc. . . . .	17 256	7 520	9 736	7 520	4 055	4 055	36 200
3	Id. di stabili . . . . .	1 136	1 136	1 136	1 136	3 220	3 220	9 100
4	Tagli straordinari de' boschi. . . . .	55 610	55 610	55 610	55 610	187 759	187 759	150 000
5	Mutui passivi . . . . .	963 060	874 396	88 664	819 635	276 209	114 000	460 000
6	Allenaz. di mobili, e altri titoli d'entrata. . . . .	91 282	30 447	60 835	30 147	893	500	32 000
7	<b>CATEGORIA 2ª</b>							
	<i>Altre entrate straordinarie ed eventuali.</i>							
8	Strade comunali. Tasse principali utenti . . . . .	8 967	8 967	8 967	8 967	503	503	17 400
9	Id. Equiv. prest. d'opera. . . . .	7 628	7 628	7 628	7 628	5 500	5 500	33 500
10	Pedaggi . . . . .	24 000	24 000	24 000	24 000			5 000
11	Costruzione di ripari od argini (Concorso frontisti) . . . . .							120 000
12	Sussidi dello Stato . . . . .	21 714	10 000	11 714	10 000	33 000	33 000	418 000
13	Sussidi della Provincia . . . . .	11 300	5 000	6 300	5 000	20 600	20 000	360 000
14	per opere pubbliche offerte volontarie . . . . .	99	99	99	99	600	600	4 000
15	Sussidi dello Stato . . . . .	4 000	4 000	4 000	4 000	11 195	9 650	8 200
16	Sussidi della Provincia . . . . .					750	600	31 000
17	per l'istruz. pubblica offerte volontarie . . . . .					450	450	4 000
18	Pene pecuniarie . . . . .	2 526	1 300	1 226	1 200	1 857	200	150
19	Eredità, legati, donazioni, ecc. . . . .							10 000
20	Diverse . . . . .	103 755	52 183	51 572	52 050	20 517	5 500	163 000
	<b>Riassunto del titolo II</b>							
	<b>ENTRATE STRAORDINARIE.</b>							
21	CATEGORIA 1ª - Movimento dei capitali. . . . .	1 271 870	913 473	358 397	858 412	593 401	128 600	84 500
22	Id. 2ª - Altre entrate straordinarie. . . . .	183 989	96 483	87 506	96 250	94 372	8 400	1 250
	<b>Totale delle entrate straordinarie.</b>	<b>1 455 859</b>	<b>1 009 956</b>	<b>445 903</b>	<b>954 662</b>	<b>687 773</b>	<b>137 000</b>	<b>85 750</b>

CATEGORIA 1ª - Partite d'ordine.

TITOLO III. - CONTABILITÀ SPECIALI

23	Dazio di consumo governativo . . . . .	486 012	412 500	73 512	400 000	208 912	163 000	45 912
24	Aggio di riscossione di sovrimp. e tasse. . . . .	48 251	18 779	29 472	18 000	12 010	3 356	8 654
25	Idem dell'imposta e sovrimposta provinc. . . . .	102 359	43 863	58 496	40 000	13 539	3 348	10 191
26	Ritenute sugli stipendi, pensioni e tasse di ricchezza mobile. . . . .	29 598	15 207	14 391	14 000	2 520	699	1 821
27	Concorsi di altri comuni . . . . .	24 058	18 590	5 468	18 590	15 111	9 012	6 090
28	Rimborso per allog. e trasp. milit. e indig. . . . .	10 305	2 200	8 105	2 000	6 490	2 700	3 790
29	Diverse . . . . .	14 046	500	13 546		2 998	1 568	1 430
30	<b>CATEGORIA 2ª</b>							
	<i>Stabilimenti amministrati dai comuni . . . . .</i>	11 471	9 942	1 529	9 942	12 094	1 794	10 300
	<b>Riassunto del titolo III</b>							
	<b>CONTABILITÀ SPECIALI.</b>							
31	CATEGORIA 1ª - Partite d'ordine . . . . .	714 629	511 639	202 990	490 590	261 580	183 683	77 897
32	Id. 2ª - Stabilimenti speciali . . . . .	11 471	9 942	1 529	9 942	12 094	1 794	10 300
	<b>Totale delle contabilità speciali.</b>	<b>726 100</b>	<b>521 581</b>	<b>204 519</b>	<b>500 532</b>	<b>273 674</b>	<b>185 477</b>	<b>88 197</b>

RIASSUNTO DEI TITOLI I, II, III.

RIASSUNTO GENERALE

33	ENTRATE ORDINARIE . . . . .	3 139 855	1 333 559	1 806 296	1 189 199	1 570 166	692 972	877 194
34	ENTRATE STRAORDINARIE . . . . .	1 455 859	1 009 956	445 903	954 662	687 773	137 000	550 773
35	CONTABILITÀ SPECIALI . . . . .	726 100	521 581	204 519	500 532	273 674	185 477	88 197
	<b>Totale generale dalle entrate.</b>	<b>5 321 814</b>	<b>2 865 096</b>	<b>2 456 718</b>	<b>2 644 393</b>	<b>2 531 613</b>	<b>1 015 449</b>	<b>1 516 164</b>



LI RIASSUNTI PER PROVINCE — COMUNI CAPOLUOGHI DI PROVINCIA.

Anno 1877

A	RAVENNA				REGGIO CALABRIA			REGGIO EMILIA				Numero d'ordine	
	Totale	COMUNI		Pel solo comune capoluogo della Provincia	Totale	COMUNI		Pel solo comune capoluogo della Provincia	Totale	COMUNI			Pel solo comune capoluogo della Provincia
		Urbani	Rurali			Urbani	Rurali			Urbani	Rurali		

STRAORDINARIE.

65	316 500	2 814	700	2 114	.....	43 669	34 737	8 932	33 191	45 215	.....	45 215	.....	1
66	.....	44	.....	44	.....	14 000	.....	14 000	.....	200	.....	200	.....	2
67	.....	16 982	16 023	959	7 511	11 153	9 253	1 900	.....	8 620	2 850	5 770	2 850	3
68	.....	18 185	16 970	1 215	16 970	3 300	.....	3 300	.....	2 503	.....	2 503	.....	4
69	.....	5 798	5 798	.....	5 798	78 333	10 819	67 514	.....	1 150	.....	1 150	.....	5
70	.....	97 505	94 315	3 190	.....	4 987	.....	4 987	.....	31 657	.....	31 657	.....	6
71	.....	2 809	.....	2 809	.....	49 868	2 266	47 602	.....	509	.....	509	.....	7
72	.....	.....	.....	.....	.....	.....	.....	.....	.....	.....	.....	.....	.....	8
73	.....	5 000	.....	5 000	.....	26 508	4 375	22 128	3 000	5 025	.....	5 025	.....	9
74	.....	.....	.....	.....	.....	188 940	32 669	156 271	20 000	124 530	.....	124 530	.....	10
75	.....	.....	.....	.....	.....	300	.....	300	.....	.....	.....	.....	.....	11
76	.....	.....	.....	.....	.....	2 136	2 100	36	2 100	.....	.....	.....	.....	12
77	.....	.....	.....	.....	.....	269 011	70 767	198 244	4 875	38 308	.....	38 308	.....	13
78	.....	12 500	12 500	.....	.....	109 197	14 667	94 530	14 667	29 080	.....	29 080	.....	14
79	.....	.....	.....	.....	.....	2 397	600	1 797	600	1 133	.....	1 133	.....	15
80	2 000	14 087	12 087	2 000	10 187	22 583	22 083	500	20 574	8 016	3 200	4 816	3 200	16
81	6 000	1 551	1 551	.....	1 551	400	.....	400	.....	5 450	3 000	2 450	3 000	17
82	.....	120	.....	120	.....	3 500	.....	3 500	.....	400	.....	400	.....	18
83	500	3 741	3 300	441	2 000	9 620	3 440	6 180	1 340	1 745	800	945	800	19
84	.....	.....	.....	.....	.....	1 317	1 275	42	1 275	838	.....	838	.....	20
85	40	42 086	40 260	1 826	.....	386 062	340 446	45 616	338 695	33 083	2 000	31 083	2 000	21
86	.....	.....	.....	.....	.....	.....	.....	.....	.....	.....	.....	.....	.....	22
87	316 500	144 137	133 806	10 331	30 279	205 310	57 075	148 235	33 191	89 854	2 850	87 004	2 850	23
88	8 540	79 085	69 698	9 387	13 738	1 021 966	492 422	529 544	407 126	247 608	9 000	238 608	9 000	24
89	325 040	323 222	203 504	19 718	44 017	1 227 276	549 497	677 779	440 317	337 462	11 850	326 612	11 850	25

TÀ SPECIALI.

90	.....	269 500	260 000	9 500	130 000	451 290	307 400	143 890	215 000	260 625	201 000	59 625	201 000	26
91	2 000	56 516	36 569	19 947	22 588	36 115	7 836	28 279	1 279	22 059	4 600	17 459	4 600	27
92	5 500	80 317	51 986	28 331	29 749	111 379	29 269	82 110	11 146	55 106	12 064	43 041	12 064	28
93	400	46 391	30 729	15 662	20 878	9 885	8 393	1 492	7 823	13 461	6 000	7 461	6 000	29
94	1 722	4 937	1 717	3 220	1 193	21 260	6 766	14 494	3 101	12 592	4 561	8 031	4 561	30
95	1 700	7 640	3 840	3 800	300	1 936	894	1 042	600	7 456	1 900	5 556	1 900	31
96	5 000	61 800	15 967	45 833	7 077	337 387	301 761	35 623	293 359	153 916	87 968	65 950	87 968	32
97	.....	63 965	50 133	13 832	3 829	28 688	25 100	3 588	25 100	10 301	2 648	7 653	2 648	33
98	.....	.....	.....	.....	.....	.....	.....	.....	.....	.....	.....	.....	.....	34
99	16 322	527 101	400 808	126 293	211 785	969 252	662 322	306 930	532 308	525 214	318 091	207 123	318 091	35
100	.....	63 965	50 133	13 832	3 829	28 688	25 100	3 588	25 100	10 301	2 648	7 653	2 648	36
101	16 322	591 066	450 941	140 125	215 614	997 940	687 422	310 518	557 408	535 515	320 739	214 776	320 739	37

LA PARTE ATTIVA.

102	166 989	3 130 472	1 972 062	1 158 410	1 033 603	2 561 246	911 220	1 650 026	543 606	1 940 246	771 288	1 198 958	741 288	38
103	325 040	223 222	203 504	19 718	44 017	1 227 276	549 497	677 779	440 317	337 462	11 850	325 612	11 850	39
104	16 322	591 066	450 941	140 125	215 614	997 940	687 422	310 518	557 408	535 515	320 739	214 776	320 739	40
105	508 351	3 944 760	2 626 507	1 318 253	1 293 234	4 786 462	2 148 139	2 638 323	1 541 331	2 813 233	1 073 877	1 739 346	1 073 877	41

*Bilanci comunali*

TAV. I. — PARTE ATTIVA DEI BILANCI — COMUNI URBANI E COM.

Numero d'ordine	ENTRATE	ROMA				ROVIGO				SA
		TOTALE	COMUNI		Pel solo comune capoluogo della Provincia	TOTALE	COMUNI		Pel solo comune capoluogo della Provincia	
			Urbani	Rurali			Urbani	Rurali		
<b>TITOLO I. — ENTRATE</b>										
1	CATEGORIA 1 <sup>a</sup> - Residui attivi . . . . .	738 229	85 558	647 671	.....	121 014	.....	121 014	.....	417 179
CATEGORIA 2 <sup>a</sup> - Rendite patrimoniali.										
2	Fitti di beni stabili . . . . .	847 524	310 458	537 066	172 537	46 377	9 810	36 567	7 883	489 227
3	Tagli ordinari dei boschi . . . . .	201 400	98 676	102 724	.....	.....	.....	.....	.....	206 758
4	Censi, canoni e livelli . . . . .	612 947	97 850	515 097	463	8 761	1 398	7 363	1 372	270 024
5	Interessi di mutui . . . . .	20 337	11 328	9 009	.....	1 774	646	1 128	113	2 200
6	Rendita pubblica, buoni del Tesoro, obbligazioni industriali, ecc. . . . .	10 630	137	10 493	.....	3 139	326	2 813	166	51 086
7	Diverse dalle precedenti . . . . .	308 803	8 454	300 349	.....	2 844	558	2 286	325	56 002
CATEGORIA 3 <sup>a</sup> - Proventi diversi.										
8	Ritenute per pensione . . . . .	3 195	3 195	.....	.....	1 040	431	609	.....	2 571
9	Id. per corredo, casermaggio, ecc. . . . .	3 384	2 736	648	.....	215	.....	215	.....	600
10	Indennità dallo Stato per strade nazionali . . . . .	3 176	2 743	433	.....	7 078	.....	7 078	.....	.....
11	Id. dalla Prov. per strade provinc. . . . .	4 567	1 779	2 788	.....	4 333	2 460	1 873	1 500	15 026
12	Ripari contro fiumi o torrenti (Concorso frontisti) . . . . .	300	.....	300	.....	4 525	533	3 992	533	60
13	Altri proventi diversi . . . . .	804 580	773 699	30 881	754 934	23 251	11 935	11 316	9 001	18 310
CATEGORIA 4 <sup>a</sup>										
Tasse, diritti e sovrimposta.										
[Tasse e diritti].										
14	Sopratassa sul dazio di consumo govern. . . . .	6 151 223	5 844 473	306 750	5 500 000	147 456	92 833	54 623	80 400	333 914
15	Dazio proprio del comune . . . . .	2 186 378	1 761 067	425 311	1 490 000	10 637	2 896	7 741	.....	771 520
16	Di esercizio e rivendita . . . . .	72 439	28 600	43 839	.....	25 471	9 176	16 295	7 000	14 110
17	Sulle vetture pubbliche . . . . .	53 964	51 600	2 364	50 000	7 909	2 993	4 216	2 700	3 112
18	Id. private . . . . .	38 804	36 500	2 304	35 000	16 181	3 677	12 504	2 000	217
19	Sui domestici . . . . .	25 783	25 000	783	25 000	4 534	1 522	3 012	1 000	1 329
20	Sul valore locativo . . . . .	4 320	.....	4 320	.....	6 555	5 000	1 555	5 000	1 700
21	Di famiglia o fuocatico . . . . .	845 032	108 661	736 371	.....	1 900	.....	1 900	.....	142 767
22	Sul bestiame agricolo . . . . .	880 991	341 999	538 992	240 000	49 770	3 000	46 770	3 000	67 388
23	Sulle bestie da tiro, da sella, ecc. . . . .	279 281	229 405	49 876	220 000	31 238	9 212	22 026	.....	34 882
24	Sui cani . . . . .	24 606	16 850	7 756	13 750	5 413	1 400	4 013	700	1 884
25	Sulle fotografie e sulle insegne . . . . .	35 000	35 000	.....	35 000	.....	.....	.....	.....	.....
26	Scolastiche . . . . .	35 000	35 000	.....	35 000	100	.....	100	.....	2 500
27	Occupazione di aree pubbliche . . . . .	41 939	33 285	8 654	30 000	12 342	4 065	8 277	2 045	34 082
28	Peso o misura pubblica . . . . .	7 927	4 964	2 963	.....	2 775	.....	2 775	.....	4 583
29	Affittamento di banchi per mercati . . . . .	420	.....	420	.....	.....	.....	.....	.....	210
30	Licenze per alberghi, caffè, ecc. . . . .	44 089	41 225	2 864	40 000	1 115	20	1 095	.....	4 329
31	Diritti sugli atti di stato civile . . . . .	22 228	20 450	1 778	17 900	622	240	382	200	8 042
32	Diritti diversi . . . . .	132 440	110 117	22 323	88 500	1 905	.....	1 905	.....	8 132
33	Centesimi addiz. all'imposta ricc. mobile . . . . .	51 066	47 262	3 804	45 000	3 587	1 420	2 167	1 100	6 021
[Sovrimposta comunale].										
34	Sui terreni . . . . .	2 182 469	941 538	1 240 931	654 005	1 499 503	115 111	1 384 392	33 679	528 220
35	Sui fabbricati . . . . .	2 395 139	1 992 598	400 531	1 804 087	283 443	109 357	174 086	63 769	195 129
Riassunto del titolo I										
ENTRATE ORDINARIE.										
36	CATEGORIA 1 <sup>a</sup> - Residui attivi . . . . .	733 229	85 558	647 671	.....	121 014	.....	121 014	.....	417 179
37	Id. 2 <sup>a</sup> - Rendite patrimoniali . . . . .	2 001 641	526 903	1 474 738	173 000	62 895	12 738	50 157	9 859	1 076 624
38	Id. 3 <sup>a</sup> - Proventi diversi . . . . .	819 202	784 152	35 050	754 934	40 442	15 359	25 083	11 034	36 820
39	Id. 4 <sup>a</sup> { Tasse e diritti . . . . .	10 932 920	8 771 458	2 161 462	7 864 450	328 210	137 454	190 756	105 145	1 441 571
40	{ Sovrimposta . . . . .	4 575 598	2 934 136	1 641 462	2 458 092	1 782 946	224 468	1 558 478	97 448	733 475
Totale delle entrate ordinarie . . . . .		19 062 590	13 102 207	5 960 383	11 250 476	2 335 507	390 019	1 945 488	223 486	3 705 540

ALI RIASSUNTI PER PROVINCE — COMUNI CAPOLUOGHI DI PROVINCIA.

Anno 1877

) Li	SASSARI					SIENA					SIRACUSA					Numero d'ordine
	Pel solo comune capoluogo della Provincia	TOTALE	COMUNI		Pel solo comune capoluogo della Provincia	TOTALE	COMUNI		Pel solo comune capoluogo della Provincia	TOTALE	COMUNI		Pel solo comune capoluogo della Provincia			
			Urbani	Rurali			Urbani	Rurali			Urbani	Rurali				

ORDINARIE.

749	73 207	224 537	41 214	183 323	89 340	181 700	85 135	96 565	85 135	80 790	36 905	43 885	.....	1
745	16 445	329 254	25 937	303 317	14 167	61 619	30 539	31 080	30 539	89 395	36 006	53 389	2 702	2
779		5 000		5 000						4 760		4 760	.....	3
715	1 214	41 793	8 645	33 148	3 454	55 155	766	54 389	766	35 763	20 273	15 490	453	4
701		23 843	9 592	14 251	9 592	19 969	2 732	17 237	2 732	2 471	2 393	78	.....	5
708	1 289	25 374	15 997	9 377	15 816	52 452		52 452		3 240	2 156	1 084	823	6
798	511	35 080	1 150	33 870	750	2 023		2 023		6 260	6 260		6 000	7
68		742	742		742	7 046	7 000	46	7 000	3 268	2 767	499	1 225	8
		600	600			3 706	3 000	706	3 000	1 270	1 150	120	750	9
		4 344	1 228	3 116	868	46		46		2 157	1 322	835	.....	10
752	2 507	97	97		97	2 322	1 855	467	1 855	7 426	7 263	163	.....	11
60		1 635		1 635										12
47	1 800	25 041	22 875	2 366	5 850	22 694	13 600	9 094	13 600	29 069	25 498	3 571	.....	13
34	100 000	37 282	26 940	10 342	20 000	240 153	177 475	62 678	177 475	617 558	606 784	10 774	187 700	14
30	316 000	341 182	306 880	34 302	260 000	271 100	266 000	5 100	266 000	232 890	221 490	11 400	85 800	15
30		13 940	5 000	8 940		22 305	12 372	9 933	12 372	8 300	4 875	3 425	.....	16
12		2 561	1 083	1 478	1 083	1 560		1 560		3 340	2 860	480	1 420	17
39		819	700	119	600	12 040	5 277	6 763	5 277	2 230	1 720	510	680	18
44		5 512	2 600	2 912	1 800	12 046	6 723	5 323	6 723	3 390	2 892	498	1 662	19
30		2 005		2 005						1 741		1 741	.....	20
17		296 377	76 477	219 900	51 877	212 994	25 639	187 355	25 639	212 784	170 086	42 698	.....	21
12		79 187	3 500	75 687		2 500		2 500		5 400	3 000	2 400	.....	22
15	3 000	13 087		13 087		1 884		1 884		25 511	19 930	5 581	.....	23
14		5 450	1 320	4 130	1 020	7 571	2 000	5 571	2 000	2 230		2 230	.....	24
		1 278	1 278		1 278					25		25	.....	25
30		2 750	2 050	700	1 500	3 200	3 000	200	3 000				.....	26
19	8 200	36 310	35 100	3 210	31 600	1 543	513	1 030	513	4 769	4 611	158	1 000	27
13	1 000	553	350	203		240	200	40	200	1 641	1 250	391	.....	28
15		950		950		58		58		50		50	.....	29
38	700	2 334	1 320	1 014	1 200	1 528	623	905	623	2 732	2 007	725	250	30
2	1 000	420	90	330	40	438	100	338	100	3 656	2 745	911	300	31
2		11 170	2 600	8 570	2 100	19 293	16 671	2 622	16 671	11 748	10 798	950	3 498	32
14	1 300	2 002	1 370	632	1 000	5 987	4 000	1 987	4 000	2 034	1 721	313	508	33
6	30 341	760 152	91 250	668 902	54 114	856 648	810	855 838	810	463 820	352 401	111 419	25 792	34
6	46 974	245 494	90 816	154 678	59 824	230 076	56 190	173 886	56 190	107 403	78 702	28 701	11 094	35
9	73 207	224 537	41 214	183 323	39 340	181 700	85 135	96 565	85 135	80 790	36 905	43 885	.....	36
6	19 459	460 284	61 321	398 963	43 779	191 218	34 037	157 181	34 037	141 889	67 088	74 801	9 978	37
8	4 307	32 459	25 342	7 117	7 557	35 814	25 455	10 359	25 455	43 188	38 000	5 188	1 975	38
1	431 200	855 149	466 658	388 491	374 898	816 439	520 593	295 846	520 593	1 142 029	1 056 769	85 260	262 796	39
2	77 315	1 005 646	182 066	823 580	113 938	1 086 724	57 000	1 029 724	57 000	571 223	431 103	140 120	36 886	40
6.	606 488	2 578 075	776 801	1 801 474	579 512	2 311 895	722 220	1 589 675	722 220	1 979 119	1 629 865	349 254	311 635	

Bilanci comunali

TAV. I. — PARTE ATTIVA DEI BILANCI — COMUNI URBANI E COM

Numero d'ordine	ENTRATE	ROMA				ROVIGO				SA	
		TOTALE	COMUNI		Pei solo comune capoluogo della Provincia	TOTALE	COMUNI		Pei solo comune capoluogo della Provincia		TOTALE
			Urbani	Rurali			Urbani	Rurali			

CATEGORIA 1ª - Movimento dei capitali.

TITOLO II. — ENTRATE

1	Riscossione di mutui attivi, ecc. . . . .	253 126	211 490	41 636	.....	2 371	1 633	738	300	59 170	1
2	Alienazione di titoli di debito pubb., ecc.	1 000	.....	1 000	.....	24 276	.....	24 276	.....	1 500	.....
3	Id. di stabili . . . . .	90 246	72 294	17 952	70 000	5 825	.....	5 825	.....	3 700	.....
4	Affrancazione di censi, canoni e livelli.	71 730	38 101	33 629	.....	568	.....	568	.....	.....	.....
5	Tagli straordinari de'boschi. . . . .	135 299	18 954	116 345	.....	.....	.....	.....	.....	200 000	1
6	Mutui passivi . . . . .	7 542 286	6 957 844	584 442	6 607 844	41 782	8 000	33 782	.....	270 000	1
7	Alienaz. di mobili, e altri titoli d'entrate.	138 621	88 701	49 920	.....	1 851	.....	1 851	.....	1 700	.....
CATEGORIA 2ª											
Altre entrate straordinarie ed eventuali.											
8	Strade comunali. Tasse principali utenti	79 375	31 982	47 393	.....	200	.....	200	.....	2574	.....
9	Id. Equiv. prest. d'opera.	457 122	69 692	387 430	.....	.....	.....	.....	.....	187 000	1
10	Pedaggi . . . . .	.....	.....	.....	.....	5 686	.....	5 686	.....	2 000	.....
11	Costruzione di ripari od argini (Concorso frontisti) . . . . .	691	.....	691	.....	1 913	.....	1 913	.....	.....	.....
12	Sussidi dello Stato . . . . .	159 721	29 503	130 218	.....	5 433	.....	5 433	.....	325 000	1
13	Sussidi della Provincia . . . . .	102 437	20 255	82 182	.....	245	.....	245	.....	32 000	1
14	per opere pubbliche offerte volontarie . . . . .	13 300	10 000	3 300	.....	.....	.....	.....	.....	700	.....
15	Sussidi dello Stato . . . . .	28 605	8 750	19 855	.....	27 556	.....	27 556	.....	8 800	.....
16	per l'istruz. pubblica offerte volontarie . . . . .	23 467	10 800	12 667	.....	7 700	3 700	4 000	3 700	1 200	.....
17	Pene pecuniarie . . . . .	3 520	.....	3 520	.....	1 100	.....	1 100	.....	1 200	.....
18	Eredità, legati, donazioni, ecc. . . . .	60 035	46 040	13 995	42 000	1 288	650	638	500	7 600	.....
19	Diverse . . . . .	4 511	100	4 411	.....	630	.....	630	.....	50	.....
20	Diverse . . . . .	491 536	352 607	138 929	101 762	15 949	5 256	10 693	4 456	134 400	1
Riassunto del titolo II											
ENTRATE STRAORDINARIE.											
21	CATEGORIA 1ª - Movimento dei capitali.	8 232 308	7 387 384	844 924	6 677 844	76 673	9 633	67 040	300	498 000	2
22	Id. 2ª - Altre entrate straordin.	1 424 320	579 729	844 591	143 762	67 700	9 606	58 094	8 656	102 400	1
Totale delle entrate straordinarie.		9 656 628	7 967 113	1 689 515	6 821 606	144 373	19 239	125 134	8 956	1 520 400	3

CATEGORIA 1ª - Partite d'ordine.

TITOLO III. — CONTABILITÀ SPECIALI

23	Dazio di consumo governativo . . . . .	5 642 625	5 189 850	452 775	4 700 000	164 492	83 200	81 229	60 000	45 700	1
24	Aggio di riscossione di sovrimp. e tasse.	349 196	159 548	189 648	100 000	35 873	2 654	33 219	2 300	44 700	.....
25	Idem dell'imposta e sovrimposta provinc.	339 801	141 142	198 659	80 000	69 580	9 589	59 991	3 000	161 100	.....
26	Ritenute sugli stipendi, pensioni e tassa di ricchezza mobile. . . . .	307 139	265 719	41 420	245 000	22 333	4 465	17 868	3 034	17 000	.....
27	Concorsi di altri comuni . . . . .	104 596	40 993	63 603	9 550	27 280	3 094	24 286	2 167	24 700	.....
28	Rimborso per allog. e trasp. milit. e indig.	65 887	35 070	30 817	25 000	5 907	1 400	4 507	1 000	20 000	.....
29	Diverse . . . . .	445 256	392 037	53 219	362 682	10 835	2 450	8 385	1 200	116 000	.....
CATEGORIA 2ª											
30	Stabilimenti amministrati dai comuni . . . . .	115 501	36 097	79 404	.....	2 387	1 133	1 254	1 133	2 100	.....
Riassunto del titolo III											
CONTABILITÀ SPECIALI.											
31	CATEGORIA 1ª - Partite d'ordine . . . . .	7 254 500	6 224 359	1 030 141	5 522 232	336 300	106 782	229 518	72 701	870 000	1
32	Id. 2ª - Stabilimenti speciali . . . . .	115 501	36 097	79 404	.....	2 387	1 133	1 254	1 133	2 100	.....
Totale delle contabilità speciali.		7 370 001	6 260 456	1 109 545	5 522 232	338 687	107 915	230 772	73 834	872 100	1

RIASSUNTO DEI TITOLI I, II, III.

RIASSUNTO GENERALE

33	ENTRATE ORDINARIE . . . . .	19 062 590	13 102 207	5 960 383	11 250 476	2 335 507	390 019	1 945 488	223 486	3 705 000	1
34	ENTRATE STRAORDINARIE . . . . .	9 656 628	7 967 113	1 689 515	6 821 606	144 373	19 239	125 134	8 956	1 520 400	3
35	CONTABILITÀ SPECIALI . . . . .	7 370 001	6 260 456	1 109 545	5 522 232	338 687	107 915	230 772	73 834	872 100	1
Totale generale dalle entrate.		36 089 219	27 329 776	8 759 443	23 594 314	2 818 567	517 173	2 301 394	306 276	6 097 500	5

RIASSUNTI PER PROVINCE — COMUNI CAPOLUOGHI DI PROVINCIA.

Anno 1877

C	SASSARI				SIENA				SIRACUSA				Numero d'ordine	
	Pel solo comune capoluogo della Provincia	TOTALE	COMUNI		Pel solo comune capoluogo della Provincia	TOTALE	COMUNI		Pel solo comune capoluogo della Provincia	TOTALE	COMUNI			Pel solo comune capoluogo della Provincia
			Urbani	Rurali			Urbani	Rurali			Urbani	Rurali		

**STRORDINARIE.**

0812		7 197		7 197		40 625		40 625		4 045	480	3 565		1
1300		18 671	2 812	15 859						85	86			2
5425		430 417	50 867	379 550	49 761	5 170		5 170		2 700	600	2 100		3
		50 076		50 076		263		263						4
5423	30 000	261 384		261 384										5
5077		1 052 150	1 050 150	2 000	999 600	112 305		112 305		280 000	130 000	150 000	80 000	6
1678	300	67 095	1 579	65 516		9 242	707	8 535	707	1 054	427	627	427	7
1228	600	17 737	150	17 587		4 494		4 494		23 350	16 129	7 221	804	8
1425	2 000	52 721		52 721		108 150		108 150		127 130	70 413	56 717		9
1085		200		200		2 756		2 756						10
1024	18 000	64 578	3 000	61 578		53 577		53 577		53 000	27 900	25 100		11
1722	18 000	67 369	3 000	64 369		25 709		25 709		17 700	9 100	8 600		12
						2 971		2 971		200		200		13
1057		6 056	4 368	1 688	4 368	8 594	7 051	1 543	7 051	1 100	1 100		1 000	14
1745		4 430	3 300	1 130	2 700					1 200	1 200		1 000	15
280		2 900	2 700	200	2 700									16
147	200	12 350	2 900	9 450	2 500	1 145	507	638	507	4 750	3 676	1 074	650	17
50										433		433		18
1018	27 817	194 058	58 815	135 243	44 500	53 645	4 495	49 150	4 495	35 341	30 798	4 543	200	19
														20
1835	30 300	1 886 990	1 105 408	781 582	1 049 361	167 605	707	166 898	707	287 885	131 593	156 292	80 427	21
1067	66 617	422 399	78 233	344 166	56 768	261 041	12 053	248 988	12 053	264 204	160 316	103 888	3 654	22
1001	96 917	2 309 389	1 183 641	1 125 748	1 106 129	428 646	12 760	415 886	12 760	552 089	291 909	260 180	84 081	23

**ITÀ SPECIALI.**

913	170 000	336 546	264 400	72 146	200 000	357 750	290 000	67 750	290 000	631 675	629 473	2 202	120 000	23
347	8 650	82 391	13 451	68 940	5 625	30 615	2 030	28 585	2 030	24 041	16 434	7 607	1 036	24
167	11 200	149 825	32 377	117 448	22 968	53 016	14 960	38 056	14 960	109 192	79 664	29 528	9 684	25
50	7 008	10 299	5 981	4 318	4 326	29 662	13 000	16 662	13 000	5 809	5 145	664	929	26
74	800	28 114	11 091	17 023	10 752	25 798	5 600	20 198	5 600	27 594	27 417	177	20 237	27
507	7 300	20 455	4 320	16 135	2 500	8 720	350	8 370	350	6 366	4 802	1 564	800	28
589		155 912	21 199	134 713	5 745	206 011	194 000	12 011	194 000	42 362	37 722	4 640	6 600	29
161		640	140	500		31 027		31 027		23 950	23 950			30
926	204 958	783 542	352 819	430 723	251 916	711 572	519 940	191 632	519 940	847 039	800 657	46 382	159 286	31
161		640	140	500		31 027		31 027		23 950	23 950			32
987	204 958	784 182	352 959	431 223	251 916	742 599	519 940	222 659	519 940	870 989	824 607	46 382	159 286	33

**LA PARTE ATTIVA.**

526	605 488	2 578 075	776 601	1 801 474	579 512	2 311 895	722 220	1 589 675	722 220	1 979 119	1 629 865	349 254	311 635	38
901	96 917	2 309 389	1 183 641	1 125 748	1 106 129	428 646	12 760	415 886	12 760	552 089	291 909	260 180	84 081	34
057	204 958	784 182	352 959	431 223	251 916	742 599	519 940	222 659	519 940	870 989	824 607	46 382	159 286	35
514	907 363	5 671 646	2 313 201	3 358 445	1 937 557	3 483 140	1 254 920	2 228 220	1 254 920	3 402 197	2 746 381	655 816	555 002	

Bilanci comunali

TAV. I. — PARTE ATTIVA DEI BILANCI — COMUNI URBANI E RURALI

Numero d'ordine	ENTRATE	SONDRIO			TERAMO			
		TOTALE	COMUNI		Pel solo comune capoluogo della Provincia	TOTALE	COMUNI	
			Urbani	Rurali			Urbani	Rurali
<b>TITOLO I. — ENTRATE</b>								
1	CATEGORIA 1ª - Residui attivi . . . . .	138 734	9 512	129 222	9 512	112 577	112 577	
CATEGORIA 2ª - Rendite patrimoniali.								
2	Fitti di beni stabili . . . . .	101 555	4 725	96 830	4 725	80 046	438	
3	Tagli ordinari dei boschi . . . . .	12 427	.....	12 427	.....	4 167	.....	
4	Censi, canoni e livelli . . . . .	55 661	.....	55 661	.....	145 308	675	
5	Interessi di mutui . . . . .	10 094	800	9 294	800	1 937	.....	
6	Rendita pubblica, buoni del Tesoro, obbligazioni industriali, ecc. . . . .	20 234	890	19 344	890	5 971	6	
7	Diverse dalle precedenti . . . . .	4 650	.....	4 650	.....	5 966	.....	
CATEGORIA 3ª - Proventi diversi.								
8	Ritenute per pensione . . . . .	.....	.....	.....	.....	952	276	
9	Id. per corredo, casernaggio, ecc. . . . .	.....	.....	.....	.....	.....	.....	
10	Indennità dallo Stato per strade nazionali . . . . .	3 770	397	3 373	397	454	354	
11	Id. dalla Prov. per strade provinc. . . . .	.....	.....	.....	.....	.....	.....	
12	Ripari contro fiumi o torrenti (Concorso frontisti) . . . . .	.....	.....	.....	.....	.....	.....	
13	Altri proventi diversi . . . . .	9 877	850	9 027	850	4 503	15	
CATEGORIA 4ª								
Tasse, diritti e sovrimposta.								
[Tasse e diritti].								
14	Sopratassa sul dazio di consumo govern. . . . .	9 657	.....	9 657	.....	116 309	77 000	
15	Dazio proprio del comune . . . . .	16 780	13 500	3 280	13 500	58 095	22 000	
16	Di esercizio e rivendita . . . . .	6 470	2 500	3 970	2 500	4 047	.....	
17	Sulle vetture pubbliche . . . . .	1 316	500	816	500	969	500	
18	Id. private . . . . .	1 150	400	750	400	2 008	1 000	
19	Sui domestici . . . . .	1 038	200	838	200	3 653	2 000	
20	Sul valore locativo . . . . .	1 440	.....	1 440	.....	870	.....	
21	Di famiglia o fuocatico . . . . .	79 046	8 000	71 046	8 000	72 995	30 466	
22	Sul bestiame agricolo . . . . .	13 329	4 000	9 329	4 000	31 466	4 000	
23	Sulle bestie da tiro, da sella, ecc. . . . .	3 838	.....	3 838	.....	39 346	8 330	
24	Sui cani . . . . .	960	300	660	300	265	.....	
25	Sulle fotografie e sulle insegne . . . . .	.....	.....	.....	.....	.....	.....	
26	Scolastiche . . . . .	990	.....	990	.....	200	200	
27	Occupazione di aree pubbliche . . . . .	1 620	1 200	420	1 200	26 375	4 700	
28	Peso o misura pubblica . . . . .	387	11	376	11	6 349	.....	
29	Affittamento di banchi per mercati . . . . .	90	.....	90	.....	1 190	.....	
30	Licenze per alberghi, caffè, ecc. . . . .	552	120	432	120	1 339	250	
31	Diritti sugli atti di stato civile . . . . .	223	20	203	20	1 550	200	
32	Diritti diversi . . . . .	1 921	250	1 671	250	5 700	.....	
33	Centesimi addiz. all'imposta ric. mobile . . . . .	2 054	200	1 854	200	1 362	511	
[Sovrimposta comunale].								
34	Sui terreni . . . . .	437 164	12 323	424 841	12 323	352 622	40 308	
35	Sui fabbricati . . . . .	89 044	22 177	66 867	22 177	76 391	28 050	
Riassunto del titolo I								
ENTRATE ORDINARIE.								
36	CATEGORIA 1ª - Residui attivi . . . . .	138 734	9 512	129 222	9 512	112 577	112 577	
37	Id. 2ª - Rendite patrimoniali . . . . .	204 621	6 415	198 206	6 415	243 395	1 119	
38	Id. 3ª - Proventi diversi . . . . .	13 647	1 247	12 400	1 247	5 909	645	
39	Id. 4ª { Tasse e diritti . . . . .	142 861	31 201	111 660	31 201	374 088	151 157	
40	Id. { Sovrimposta . . . . .	526 208	34 500	491 708	34 500	429 013	68 358	
Totale delle entrate ordinarie.		1 026 071	82 875	943 196	82 875	1 164 982	321 279	

TOTALE	TORINO			TRAPANI			TREVISO			Numero d'ordine		
	COMUNI		Pel solo comune capoluogo della Provincia	TOTALE	COMUNI		Pel solo comune capoluogo della Provincia	TOTALE	COMUNI		Pel solo comune capoluogo della Provincia	
	Urbani	Rurali			Urbani	Rurali			Urbani			Rurali

ORDINARIE.

644 019	1 472 258	171 761	1 464 198	67 217	50 036	17 181	22 362	184 185	.....	184 185	.....	1
965 723	815 937	1 149 786	779 050	34 230	29 828	4 402	8 790	88 507	25 779	62 728	19 950	2
180 325	.....	160 325	.....	.....	.....	.....	.....	1 571	.....	1 571	.....	3
61 853	635	61 218	.....	60 784	36 377	24 407	3 343	66 486	7 200	59 286	217	4
73 691	963	72 728	.....	1 449	1 449	.....	1 449	12 462	2 851	9 611	2 696	5
478 713	237 459	241 284	235 424	11 494	899	10 595	56	3 732	238	3 494	111	6
59 384	1 031	58 353	.....	39 207	36 036	3 171	22 682	10 243	.....	10 243	.....	7
27	.....	27	.....	2 872	2 433	439	782	1 294	1 017	277	950	8
.....	.....	.....	.....	.....	.....	.....	.....	1 314	1 080	224	1 080	9
12 795	8 837	3 958	8 175	701	701	.....	701	5 668	2 734	2 934	.....	10
25 978	15 934	10 044	15 654	4 907	2 423	2 484	.....	2 462	1 153	1 309	1 153	11
7 928	.....	7 928	.....	.....	.....	.....	.....	217	32	185	32	12
190 935	136 029	54 906	123 812	108 442	107 367	1 075	84 717	16 955	1 182	15 773	1 152	13
30 017	2 920 000	210 047	2 900 000	437 782	423 810	13 972	154 281	374 715	230 100	144 615	214 600	14
45 112	571 600	173 512	441 000	346 968	290 048	56 920	111 124	59 785	8 500	51 285	.....	15
37 081	4 500	32 581	.....	11 450	9 600	1 850	.....	39 825	13 260	26 565	11 500	16
35 435	31 600	3 835	30 000	900	900	.....	.....	5 725	750	4 975	300	17
34 489	27 600	6 889	25 000	1 100	1 100	.....	.....	23 320	6 700	16 620	5 300	18
18 921	16 400	2 521	15 000	3 000	3 000	.....	.....	11 658	5 950	5 708	4 600	19
5 975	.....	5 975	.....	21 804	15 000	6 804	.....	13 790	.....	13 790	.....	20
77 479	22 000	255 479	.....	197 918	137 250	60 668	.....	49 827	18 300	31 527	11 300	21
63 091	.....	63 091	.....	18 949	18 400	549	.....	7 000	2 820	11 212	.....	22
1 175	.....	1 175	.....	161 665	109 168	52 497	.....	2 300	600	1 700	.....	23
29 970	27 300	2 670	25 000	1 000	300	700	.....	3 536	1 200	2 336	1 200	24
55 000	45 200	9 800	39 000	.....	.....	.....	.....	.....	.....	.....	.....	25
51 117	31 816	19 301	27 046	14 593	13 750	843	.....	1 110	.....	1 110	.....	26
31 942	96 331	35 611	85 910	400	300	100	.....	20 053	11 700	8 353	11 000	27
6 821	1 210	5 611	.....	50	50	.....	.....	5 788	600	5 188	600	28
16 528	12 820	3 708	12 000	1 760	1 300	460	.....	239	.....	239	.....	29
1 341	3 200	1 141	3 000	4 560	3 500	1 060	.....	3 108	1 240	1 868	4 000	30
43 212	193 968	49 244	191 500	102 728	102 528	200	.....	591	50	541	50	31
41 468	36 160	5 308	35 000	2 860	2 311	549	.....	11 353	987	10 366	987	32
23 735	136 462	1 587 273	63 981	130 640	108 175	22 465	3 395	1 851 093	111 492	1 739 601	48 899	34
19 282	753 091	266 191	711 639	64 111	58 513	5 598	3 599	427 199	197 567	229 632	151 101	35
14 019	1 472 258	171 761	1 464 198	67 217	50 036	17 181	22 362	184 185	.....	184 185	.....	36
39 719	1 056 025	1 743 694	1 014 474	147 164	104 589	42 575	36 320	183 001	36 068	146 933	22 974	37
37 663	160 800	76 863	147 641	116 922	112 924	3 998	86 200	27 910	7 198	20 712	4 367	38
19 204	4 041 705	887 499	3 829 456	1 329 487	1 132 315	197 172	294 905	644 519	304 271	340 248	263 637	39
13 017	889 553	1 853 464	775 620	194 751	166 688	28 063	6 994	2 278 292	309 059	1 969 233	200 000	40
3 622	7 620 341	4 733 281	7 231 389	1 855 541	1 566 552	288 989	446 781	3 317 907	656 596	2 661 311	490 978	

Bilanci comunali

TAV. I. — PARTE ATTIVA DEI BILANCI — COMUNI URBANI E COM

Numero d'ordine	ENTRATE	SONDRIO				TERAMO		
		TOTALE	COMUNI		Pel solo comune capoluogo della Provincia	TOTALE	COMUNI	
			Urbani	Rurali			Urbani	Rurali
<b>CATEGORIA 1a - Movimento dei capitali.</b>		<b>TITOLO II. — ENTRATE</b>						
1	Riscossione di mutui attivi, ecc. . . . .	46 615	24 000	22 615	24 000	1 292	1 292	1 292
2	Alienazione di titoli di debito pubb. ecc. . . . .	68 812	.....	68 812	.....	1 289	1 289	1 289
3	Id. di stabili. . . . .	19 259	.....	19 259	.....	12 113	12 113	12 113
4	Affrancazione di consi, canoni e livelli. . . . .	7 174	1 000	6 174	1 000	.....	.....	.....
5	Tagli straordinari de' boschi. . . . .	129 937	.....	129 937	.....	11 696	11 696	11 696
6	Mutui passivi. . . . .	170 180	139 639	30 491	139 639	339 800	270 000	69 800
7	Alienaz. di mobili, e altri titoli d'entrate. . . . .	550	.....	550	.....	2 349	2 349	2 349
<b>CATEGORIA 2a</b>		<b>Altre entrate straordinarie ed eventuali.</b>						
8	Strade comunali. Tasse principali utenti . . . . .	21 238	.....	21 238	.....	9 617	200	9 417
9	Id. Equiv. prest. d'opera. . . . .	47 653	.....	47 653	.....	211 093	12 500	198 593
10	Pedaggi . . . . .	.....	.....	.....	.....	.....	.....	.....
11	Costruzione di ripari od argini (Concorso frontisti) . . . . .	2 800	300	2 500	300	.....	.....	.....
12	Sussidi dello Stato . . . . .	44 540	5 000	39 540	5 000	100 510	.....	100 510
13	Sussidi della Provincia . . . . .	4 870	.....	4 870	.....	3 050	2 400	650
14	per opere pubbliche offerte volontarie . . . . .	1 285	1 085	200	1 085	100	.....	100
15	Sussidi dello Stato . . . . .	4 409	4 000	409	4 000	920	.....	920
16	Sussidi della Provincia . . . . .	1 680	1 680	.....	1 680	200	.....	200
17	per l'istruz. pubblica offerte volontarie . . . . .	346	.....	.....	.....	590	.....	590
18	Pene pecuniarie. . . . .	1 240	150	1 090	150	2 982	100	2 882
19	Eredità, legati, donazioni, ecc. . . . .	660	.....	660	.....	.....	.....	.....
20	Diverse. . . . .	14 276	.....	14 276	.....	16 194	568	15 626
<b>Riassunto del titolo II</b>		<b>ENTRATE STRAORDINARIE.</b>						
21	CATEGORIA 1a - Movimento dei capitali. . . . .	442 477	164 639	277 838	164 639	368 539	270 000	98 539
22	Id. 2a - Altre entrate straordin. . . . .	144 997	12 561	132 436	12 561	345 256	15 766	329 490
<b>Totale delle entrate straordinarie.</b>		<b>587 474</b>	<b>177 200</b>	<b>410 274</b>	<b>177 200</b>	<b>713 795</b>	<b>285 766</b>	<b>428 029</b>
<b>CATEGORIA 1a - Partite d'ordine.</b>		<b>TITOLO III. — CONTABILITÀ SPECIALI.</b>						
23	Dazio di consumo governativo. . . . .	49 390	20 748	28 642	20 748	108 865	69 000	39 865
24	Aggio di riscossione di sovrimp. e tasse. . . . .	25 364	1 705	23 659	1 705	22 582	3 950	18 632
25	Idem dell'imposta e sovrimposta provinc. . . . .	21 427	1 672	19 755	1 672	70 036	7 532	62 504
26	Ritenuto sugli stipendi, pensioni e tassa di ricchezza mobile. . . . .	1 881	434	1 447	434	4 010	577	3 433
27	Concorsi di altri comuni . . . . .	8 052	2 398	5 654	2 398	12 633	4 191	8 442
28	Rimborso per allog. e trasp. milit. e indig. . . . .	1 862	900	962	900	2 905	1 000	1 905
29	Diverse. . . . .	37 911	1 260	36 651	1 260	23 042	8 815	14 227
30	Stabilimenti amministrati dai comuni. . . . .	24 361	.....	24 361	.....	37 413	.....	37 413
<b>Riassunto del titolo III</b>		<b>CONTABILITÀ SPECIALI.</b>						
31	CATEGORIA 1a - Partite d'ordine. . . . .	145 887	29 117	116 770	29 117	244 073	95 065	149 008
32	Id. 2a - Stabilimenti speciali. . . . .	24 361	.....	24 361	.....	37 413	.....	37 413
<b>Totale delle contabilità speciali.</b>		<b>170 248</b>	<b>29 117</b>	<b>141 131</b>	<b>29 117</b>	<b>281 486</b>	<b>95 065</b>	<b>186 421</b>
<b>RIASSUNTO DEI TITOLI I, II, III.</b>		<b>RIASSUNTO GENERALE</b>						
33	ENTRATE ORDINARIE . . . . .	1 026 071	82 875	943 196	82 875	1 164 982	221 279	943 703
34	ENTRATE STRAORDINARIE . . . . .	587 474	177 200	410 274	177 200	713 795	285 766	428 029
35	CONTABILITÀ SPECIALI . . . . .	170 248	29 117	141 131	29 117	281 486	95 065	186 421
<b>Totale generale dalle entrate.</b>		<b>1 783 793</b>	<b>289 192</b>	<b>1 494 601</b>	<b>289 192</b>	<b>2 160 263</b>	<b>602 110</b>	<b>1 558 153</b>



TALE	TORINO			TRAPANI			TREVISO			Numero d'ordine		
	COMUNI		Pel solo comune capoluogo della Provincia	TOTALE	COMUNI.		Pel solo comune capoluogo della Provincia	TOTALE	COMUNI		Pel solo comune capoluogo della Provincia	
	Urbani	Rurali			Urbani	Rurali			Urbani			Rurali

**STRAORDINARIE.**

81 167	2 000	79 167	2 000	641	341	300	.....	26 720	.....	26 720	.....	1	
65 779	.....	65 779	.....	.....	.....	.....	.....	26	.....	26	.....	2	
177 473	28 927	148 546	28 777	10 668	10 668	.....	8 052	12 563	7 300	5 263	.....	3	
978	.....	978	.....	130	.....	130	.....	1 522	608	914	603	4	
262 821	.....	262 821	.....	.....	.....	.....	.....	16 019	.....	16 019	.....	5	
662 305	555 000	107 595	505 000	23 000	.....	23 000	.....	411	.....	411	.....	6	
112 395	88 000	24 395	88 000	1 833	1 833	.....	.....	18 049	300	17 749	300	7	
161 694	138 416	23 278	138 416	9 000	7 793	1 207	.....	50	.....	50	.....	8	
57 525	.....	57 525	.....	75 428	23 328	52 100	.....	50	.....	50	.....	9	
350	.....	350	.....	.....	.....	.....	.....	375	.....	375	.....	10	
11 401	.....	14 404	.....	.....	.....	.....	.....	139	.....	139	.....	11	
18 656	.....	18 656	.....	22 780	7 807	14 973	.....	2 350	.....	2 350	.....	12	
3 100	.....	3 100	.....	17 619	9 185	8 434	.....	.....	.....	.....	.....	13	
2 550	.....	2 550	.....	.....	.....	.....	.....	300	.....	300	.....	14	
26 474	10 795	15 679	5 000	2 700	2 700	.....	.....	18 651	.....	18 651	.....	15	
10 610	8 440	2 200	.....	7 969	4 947	3 022	.....	2 500	.....	2 500	.....	16	
2 700	.....	2 700	.....	.....	.....	.....	.....	3 488	1 600	1 888	1 600	17	
39 194	33 750	5 444	33 200	5 396	4 348	1 048	.....	1 335	401	934	401	18	
827	.....	827	.....	5 000	5 000	.....	.....	1 491	1 331	160	.....	19	
69 290	4 824	65 106	.....	20 808	14 236	6 572	.....	1 900	36 732	11 500	25 232	11 500	20
67 208	673 927	689 281	623 777	36 272	12 842	23 430	.....	8 052	75 310	8 208	67 102	1 208	21
57 044	196 225	211 819	176 616	166 700	79 344	87 356	.....	2 346	67 461	14 832	52 629	13 501	22
71 252	870 152	901 100	800 393	202 972	92 186	110 786	.....	10 398	142 771	23 040	119 731	14 709	.....

**ITÀ SPECIALI.**

55 262	4 050 000	405 262	3 900 000	513 000	496 100	16 900	.....	200 000	579 876	240 000	339 876	210 000	23
92 306	44 150	58 216	42 000	14 862	11 610	3 252	.....	1 000	78 458	9 378	69 080	6 191	24
25 332	85 550	142 982	78 000	85 051	70 084	14 967	.....	14 000	76 367	12 313	64 021	9 409	25
24 490	161 845	32 645	152 000	13 389	12 632	757	.....	5 946	32 420	6 982	25 438	5 425	26
29 019	25 815	63 204	24 703	4 657	3 878	779	.....	3 023	34 463	9 980	24 483	7 788	27
46 070	74 480	11 590	73 600	25 025	22 675	2 350	.....	9 375	15 285	6 005	9 280	4 201	28
40 516	232 387	108 159	204 235	88 908	79 940	8 968	.....	27 800	875 337	535 594	339 743	414 240	29
37 711	59 760	127 951	4 760	120	120	.....	.....	.....	16 628	11 750	4 878	11 750	30
6 253	4 674 227	822 058	4 474 538	744 892	696 919	47 973	.....	261 144	1 692 156	820 282	871 874	657 254	31
37 711	59 760	127 951	4 760	120	120	.....	.....	.....	16 628	11 750	4 878	11 750	32
3 996	4 733 987	950 009	4 479 298	745 012	697 039	47 973	.....	261 144	1 708 784	832 032	876 752	669 004	.....

**LA PARTE ATTIVA.**

55 622	7 620 341	4 733 281	7 231 389	1 855 541	1 566 552	288 989	.....	446 781	3 317 907	656 596	2 661 311	490 978	33
71 252	870 152	901 100	800 393	202 972	92 186	110 786	.....	10 398	142 771	23 040	119 731	14 709	34
75 056	4 733 987	950 009	4 479 298	745 012	697 039	47 973	.....	261 144	1 708 784	832 032	876 752	669 004	35
86 870	13 224 480	6 584 390	12 511 080	2 803 525	2 355 777	447 748	.....	718 323	5 169 462	1 511 668	3 657 794	1 174 691	.....

Bilanci comunali

TAV. I. — PARTE ATTIVA DEI BILANCI — COMUNI URBANI E COM.

Numero d'ordine	ENTRATE	UDINE			VENEZIA			
		TOTALE	COMUNI		Pel solo comune capoluogo della Provincia	TOTALE	COMUNI	
			Urbani	Rurali			Urbani	Rurali
<b>TITOLO I. — ENTRATE</b>								
1	CATEGORIA 1a - Residui attivi . . . . .	542 217	19 886	522 331	19 886	112 805	8 168	104 637
	<i>CATEGORIA 2a - Rendite patrimoniali.</i>							
2	Fitti di beni stabili . . . . .	282 840	41 373	241 467	41 373	36 374	19 358	17 016
3	Tagli ordinari dei boschi . . . . .	208 101	.....	208 101	.....	2 000	.....	2 000
4	Censi, canoni e livelli . . . . .	183 676	.....	183 676	.....	28 131	6 672	21 459
5	Interessi di mutui . . . . .	46 932	.....	46 932	.....	1 072	133	939
6	Rendita pubblica, buoni del Tesoro, obbligazioni industriali, ecc. . . . .	96 018	4 855	91 163	4 855	17 856	11 220	6 636
7	Diverse dalle precedenti . . . . .	46 144	.....	46 144	.....	13 540	2 631	10 909
	<i>CATEGORIA 3a - Proventi diversi.</i>							
8	Ritenute per pensione . . . . .	2 198	798	1 400	798	3 223	2 000	1 223
9	Id. per corredo, casermaggio, ecc. . . . .	443	.....	443	.....	2 828	450	2 378
10	Indennità dallo Stato per strade nazionali . . . . .	7 384	2 056	5 328	2 056	4 242	.....	4 242
11	Id. dalla Prov. per strade provinc. . . . .	2 376	.....	2 376	.....	4 534	.....	4 534
12	Ripari contro fiumi o torrenti (Concorso frontisti) . . . . .	1 600	.....	1 600	.....	.....	.....	.....
13	Altri proventi diversi . . . . .	32 668	918	31 750	918	116 378	108 185	8 193
	<i>CATEGORIA 4a - Tasse, diritti e sovrimposta.</i>							
	<i>[Tasse e diritti].</i>							
14	Sopratassa sul dazio di consumo govern. . . . .	293 047	80 000	213 047	80 000	2 343 757	2 239 365	104 392
15	Dazio proprio del comune . . . . .	276 387	241 013	35 374	241 013	91 396	18 902	72 494
16	Di esercizio e rivendita . . . . .	34 310	7 000	27 310	7 000	80 411	66 600	13 811
17	Sulle vetture pubbliche . . . . .	18 990	8 000	5 990	8 000	6 942	4 100	2 842
18	Id. private . . . . .	22 386	9 000	13 386	9 000	18 165	5 000	13 165
19	Sul domestici . . . . .	9 805	2 000	7 805	2 000	26 534	21 500	5 034
20	Sul valore locativo . . . . .	7 840	.....	7 840	.....	11 879	.....	11 879
21	Di famiglia o fuocatico . . . . .	170 680	16 000	154 680	16 000	91 911	80 000	11 911
22	Sul bestiame agricolo . . . . .	24 520	.....	24 520	.....	16 264	960	15 304
23	Sulle bestie da tiro, da sella, ecc. . . . .	845	.....	845	.....	7 190	4 040	3 150
24	Sui cani . . . . .	4 348	1 300	3 048	1 300	4 023	1 900	2 123
25	Sulle fotografie e sulle insegne . . . . .	81	.....	81	.....	.....	.....	.....
26	Scolastiche . . . . .	1 148	.....	1 148	.....	1 780	1 480	300
27	Occupazione di aree pubbliche . . . . .	17 392	8 000	9 392	8 000	68 624	62 611	6 013
28	Peso o misura pubblica . . . . .	11 196	4 800	6 396	4 800	1 177	.....	1 177
29	Affittamento di banchi per mercati . . . . .	1 605	.....	1 605	.....	960	.....	960
30	Licenze per alberghi, caffè, ecc. . . . .	3 195	.....	3 195	.....	12 330	12 390	540
31	Diritti sugli atti di stato civile . . . . .	1 784	300	1 484	300	5 042	4 815	227
32	Diritti diversi . . . . .	36 187	3 870	32 317	3 870	148 193	131 920	14 273
33	Centesimi addiz. all'imposta ricc. mobile . . . . .	5 001	2 000	3 001	2 000	11 010	8 900	2 110
	<i>[Sovrimposta comunale].</i>							
34	Sui terreni . . . . .	1 257 619	31 630	1 225 989	31 630	1 099 287	108 858	990 429
35	Sui fabbricati . . . . .	384 771	125 770	259 001	125 770	1 188 733	928 030	260 703
	<b>Riassunto del titolo I</b>							
	<b>ENTRATE ORDINARIE.</b>							
36	CATEGORIA 1a - Residui attivi . . . . .	542 217	19 886	522 331	19 886	112 805	8 168	104 637
37	Id. 2a - Rendite patrimoniali . . . . .	863 711	46 228	817 483	46 228	98 973	40 014	58 959
38	Id. 3a - Proventi diversi . . . . .	46 669	3 772	42 897	3 772	131 205	110 635	20 570
39	Id. 4a - Tasse e diritti . . . . .	935 637	383 283	552 354	383 283	2 948 188	2 666 483	281 705
40	Id. 4a - Sovrimposta . . . . .	1 642 390	157 400	1 484 990	157 400	2 288 020	1 036 888	1 251 132
	<b>Totale delle entrate ordinarie.</b>	<b>4 030 624</b>	<b>610 569</b>	<b>3 420 055</b>	<b>610 569</b>	<b>5 579 191</b>	<b>3 862 188</b>	<b>1 717 663</b>

TALE	VERONA			VICENZA			ENTRATE	Numero d'ordine	
	COMUNI		Pel solo comune capoluogo della Provincia	TOTALE	COMUNI				Pel solo comune capoluogo della Provincia
	Urbani	Rurali			Urbani	Rurali			

**ORDINARIE.**

112 070		212 070		227 629	24 946	202 683	22 688	CATEGORIA 1 <sup>a</sup> - Residui attivi . . . . .	1
								CATEGORIA 2 <sup>a</sup> - Rendite patrimoniali.	
118 433	55 640	252 793	55 640	430 485	63 727	366 758	48 062	Fitti di beni stabili . . . . .	2
15		15		240 106		240 106		Tagli ordinari dei boschi . . . . .	3
36 297	1 625	34 670	1 625	123 460	1 109	122 351	513	Censi, canoni e livelli . . . . .	4
4 964	1 900	3 064	1 900	4 876	282	4 594	282	Interessi di mutui . . . . .	5
30 871	555	30 316	555	15 162	690	14 472	690	Rendita pubblica, buoni del Tesoro, obbligazioni industriali, ecc. . . . .	6
18 699	120	18 579	120	27 399	1 140	26 259	1 140	Diverse dalle precedenti . . . . .	7
								CATEGORIA 3 <sup>a</sup> - Proventi diversi.	
2 211	1 900	311	1 900	282	36	246	36	Ritenute per pensione . . . . .	8
10 381	10 000	581	10 000	293		293		Id. per corredo, casermagg'o, ecc. . . . .	9
4 132		4 132		2 519	1 880	639	1 143	Indennità dallo Stato per strade nazionali . . . . .	10
7 244	1 029	6 215	1 029	9 238	6 975	2 263	5 378	Id. dalla Prov. per strade provinc. . . . .	11
352		352		100		100		Ripari contro fiumi o torrenti (Concorso frontisti) . . . . .	12
37 869	18 311	19 558	18 311	18 068	1 885	16 183	1 391	Altri proventi diversi . . . . .	13
								CATEGORIA 4 <sup>a</sup>	
								Tasse, diritti e sovrimposta.	
								[ Tasse e diritti ].	
17 358	309 500	97 858	309 500	429 610	285 012	144 598	264 012	Sopratassa sul dazio di consumo govern. . . . .	14
17 801	477 100	40 701	477 100	47 570	22 000	25 570		Dazio proprio del comune . . . . .	15
32 636	18 000	34 636	18 000	51 562	7 000	44 562	2 000	Di esercizio e rivendita . . . . .	16
4 486	2 000	2 486	2 000	2 626	950	1 676	550	Sulle vetture pubbliche . . . . .	17
15 184	15 000	20 184	15 000	27 184	7 850	19 334	7 250	Id. private . . . . .	18
13 856	8 000	5 856	8 000	11 192	5 800	5 392	4 800	Sul domestici . . . . .	19
11 080	34 000	7 080	34 000	6 107		6 107		Sul valore locativo . . . . .	20
18 287		19 387		96 049	45 000	51 049	29 000	Di famiglia o fuocatico . . . . .	21
89 155		59 155		12 051		12 051		Sul bestiame agricolo . . . . .	22
10 514		10 514		6 834	1 200	5 634		Sulle bestie da tiro, da sella, ecc. . . . .	23
7 523	2 000	5 523	2 000	4 626	2 200	2 426	2 000	Sui cani . . . . .	24
								Sulle fotografie e sulle insegne . . . . .	25
400		400		2 020	800	1 220	400	Scolastiche . . . . .	26
18 686	60 427	18 259	60 427	26 406	11 920	14 486	9 420	Occupazione di aree pubbliche . . . . .	27
3 468		3 468		4 953	1 843	3 110	1 773	Peso o misura pubblica . . . . .	28
1 650		1 650		360		360		Affittamento di banchi per mercati . . . . .	29
5 980	3 800	2 180	3 800	3 598	1 400	2 198	1 200	Licenze per alberghi, caffè, ecc. . . . .	30
3 427	3 000	427	3 000	1 628	860	768	800	Diritti sugli atti di stato civile . . . . .	31
4 813	16 700	8 113	16 700	3 447	320	3 127	270	Diritti diversi . . . . .	32
9 006	3 000	6 006	3 000	6 015	3 500	2 515	3 000	Centesimi addiz. all'imposta ricc. mobile . . . . .	33
								[ Sovrimposta comunale ].	
6 323	307 138	1 679 185	307 138	1 214 716	99 487	1 115 229	72 247	Sui terreni . . . . .	34
8 164	29 598	268 566	29 598	256 141	120 094	136 047	91 363	Sui fabbricati . . . . .	35
								Riassunto del titolo I	
								ENTRATE ORDINARIE.	
1 070		212 070		227 629	24 946	202 683	22 688	CATEGORIA 1 <sup>a</sup> - Residui attivi . . . . .	36
9 277	59 840	339 437	59 840	841 488	66 948	774 540	50 687	Id. 2 <sup>a</sup> - Rendite patrimoniali . . . . .	37
2 319	31 240	31 099	31 240	30 500	10 776	19 724	7 948	Id. 3 <sup>a</sup> - Proventi diversi . . . . .	38
6 445	952 527	343 916	952 527	743 638	397 655	345 983	326 475	Id. 4 <sup>a</sup> { Tasse e diritti . . . . .	39
4 487	336 736	1 947 751	336 736	1 470 857	219 581	1 251 276	163 609	{ Sovrimposta . . . . .	40
4 616	1 280 343	2 874 873	1 280 343	3 314 112	719 906	2 594 206	571 407	Totale delle entrate ordinarie.	

Bilanci comunali

TAV. I. — PARTE ATTIVA DEI BILANCI — COMUNI URBANI E COM

Numero d'ordine	ENTRATE	UDINE				VENEZIA		
		TOTALE	COMUNI		Pel solo comune capoluogo della Provincia	TOTALE	COMUNI	
			Urbani	Rurali			Urbani	Rurali
<b>CATEGORIA 1ª - Movimento dei capitali.</b>		<b>TITOLO II. — ENTRATE STRAORDINARIE.</b>						
1	Riscossione di mutui attivi, ecc. . . . .	37 194		37 194		1 280		1 280
2	Alienazione di titoli di debito pubb., ecc.	39 674		39 674				
3	Id. di stabili . . . . .	25 511	300	25 211	300	2 484	1 000	1 484
4	Affrancazione di costi, canoni e livelli.	56 471		56 471		2 346		2 346
5	Tagli straordinari de'boschi. . . . .	323 191		323 191				
6	Mutui passivi . . . . .	248 564	120 000	128 564	120 000			
7	Alienaz. di mobili, e altri titoli d'entrate.	46 084	400	45 684	400	10 583	1 500	9 083
<b>CATEGORIA 2ª</b>		<b>Altre entrate straordinarie ed eventuali.</b>						
8	Strade comunali. Tasse principali utenti	3 216		3 216				
9	Id. Equiv. prest. d'opera.	56 774		56 774				
10	Pedaggi . . . . .	57		57		150		150
11	Costruzione di ripari od argini (Concorso frontisti) . . . . .							
12	Sussidi dello Stato . . . . .	26 340		26 340		2 516	418	2 098
13	per opere pubbliche } della Provincia . . . . .	400		400				
14	} offerte volontarie . . . . .	314		314				
15	Sussidi dello Stato . . . . .	5 200		5 200		5 500	5 000	500
16	per l'istruz. pubblica } della Provincia . . . . .							
17	} offerte volontarie . . . . .					400		400
18	Pene pecuniarie . . . . .	3 274	500	2 774	500	7 680	6 850	830
19	Eredità, legati, donazioni, ecc. . . . .	150		150				
20	Diverse . . . . .	103 324	2 000	107 324	2 000	36 756	24 562	12 194
<b>Riassunto del titolo II</b>		<b>ENTRATE STRAORDINARIE.</b>						
21	CATEGORIA 1ª - Movimento dei capitali.	756 689	120 700	635 989	120 700	16 693	2 500	14 193
22	Id. 2ª - Altre entrate straordin.	205 049	2 500	202 549	2 500	53 002	36 850	16 152
<b>Totale delle entrate straordinarie.</b>		<b>961 738</b>	<b>123 200</b>	<b>838 538</b>	<b>123 200</b>	<b>69 695</b>	<b>39 350</b>	<b>30 345</b>
<b>CATEGORIA 1ª - Partite d'ordine.</b>		<b>TITOLO III. — CONTABILITÀ SPECIALI.</b>						
23	Dazio di consumo governativo. . . . .	520 815	260 000	260 815	260 000	1 530 820	1 435 500	95 320
24	Aggio di riscossione di sovrimp. e tasse.	60 094	11 443	48 651	11 443	56 356	28 034	28 322
25	Item dell'imposta e sovrimposta provinc.	71 488	5 957	65 531	5 957	99 792	63 375	36 417
26	Ritonute sugli stipendi, pensioni e tassa di ricchezza mobile. . . . .	23 982	5 810	18 172	5 810	69 559	57 850	11 709
27	Concorsi di altri comuni . . . . .	45 597	10 442	35 155	10 442	24 745	11 430	13 315
28	Rimborso per allog. e trasp. milit. cindig.	11 953	2 000	9 953	2 000	10 520	6 150	4 370
29	Diverse . . . . .	107 234	17 561	89 673	17 561	196 356	148 119	48 237
30	Stabilimenti amministrati dai comuni . .	12 356		12 356		24 150	18 125	6 025
<b>Riassunto del titolo III</b>		<b>CONTABILITÀ SPECIALI.</b>						
31	CATEGORIA 1ª - Partite d'ordine . . . .	841 163	313 213	527 950	313 213	1 988 148	1 750 458	237 690
32	Id. 2ª - Stabilimenti speciali. . . . .	12 356		12 356		24 150	18 125	6 025
<b>Totale delle contabilità speciali.</b>		<b>853 519</b>	<b>313 213</b>	<b>540 306</b>	<b>313 213</b>	<b>2 012 298</b>	<b>1 768 583</b>	<b>243 715</b>
<b>RIASSUNTO DEI TITOLI I, II, III.</b>		<b>RIASSUNTO GENERALE.</b>						
33	ENTRATE ORDINARIE . . . . .	4 030 624	610 569	3 420 055	610 569	5 579 191	3 862 188	1 717 003
34	ENTRATE STRAORDINARIE. . . . .	961 738	123 200	838 538	123 200	69 695	39 350	30 345
35	CONTABILITÀ SPECIALI . . . . .	853 519	313 213	540 306	313 213	2 012 298	1 768 583	243 715
<b>Totale generale delle entrate.</b>		<b>5 845 881</b>	<b>1 046 982</b>	<b>4 798 899</b>	<b>1 046 982</b>	<b>7 661 184</b>	<b>5 670 101</b>	<b>1 991 063</b>

ALL.	VERONA			TOTALE	VICENZA			ENTRATE	Numero d'ordine
	COMUNI		Pel solo comune capoluogo della Provincia		COMUNI		Pel solo comune capoluogo della Provincia		
	Urbani	Rurali			Urbani	Rurali			

**STRAORDINARIE.**

VERONA	VICENZA	TOTALE	DESCRIZIONE	NUMERO	
14 200	14 200	150	Riscossione di mutui attivi, ecc.	1	
14 233	14 233	6 300	Allenazione di titoli di debito pubb., ecc.	2	
12 932	2 000	16 228	Id. di stabili	3	
700	700	1 030	Affrancazione di censi, canoni e livelli.	4	
3 700	3 700	39 828	Tagli straordinari de' boschi.	5	
05 500	105 500	17 700	Mutui passivi	6	
1 173	1 173	15 332	Alienaz. di mobili, e altri titoli d'entrate.	7	
<b>CATEGORIA 2ª</b>					
<i>Altre entrate straordinarie ed eventuali.</i>					
1 612	1 612	1 115	Strade comunali. Tasse principali utenti	8	
3 569	3 569	1 298	Id. Equiv. prest. d'opera.	9	
5 000	5 000		Pedaggi	10	
1 505	1 505		Costruzione di ripari od argini (Concorso frontisti)	11	
9 320	9 320	2 784	Sussidi dello Stato	12	
3 978	3 978	4 500		della Provincia.	13
3 468	3 468			offerte volontarie	14
16 339	4 139	6 764	Sussidi dello Stato	15	
288	876	1 100		della Provincia.	16
1 700	1 700	945	per l'istruz. pubblica	17	
3 626	2 800	1 448	Pene pecuniarie	18	
1 700	4 700	730	Eredità, legati, donazioni, ecc.	19	
13 798	13 798	70 108	Diverse	20	
<b>Riassunto del titolo II</b>					
<b>ENTRATE STRAORDINARIE.</b>					
2 418	2 000	96 568	CATEGORIA 1ª - Movimento dei capitali.	21	
9 505	7 815	90 090	Id. 2ª - Altre entrate straordin.	22	
1 941	9 815	186 658	Totale delle entrate straordinarie.		

**TÀ SPECIALI.**

VERONA	VICENZA	TOTALE	DESCRIZIONE	NUMERO
5 014	900 000	376 354	Dazio di consumo governativo	23
3 437	8 110	44 694	Aggio di riscossione di sovrimp. e tasse.	24
8 471	21 650	103 901	Idem dell'imposta e sovrimposta provinc.	25
3 795	13 000	26 308	Ritenute sugli stipendi, pensioni e tasse di ricchezza mobile.	26
5 024	11 900	36 079	Concorsi di altri comuni	27
3 206	3 600	8 852	Rimborso per allog. e trasp. milit. e indig.	28
1 264	441 200	105 064	Diverse	29
1 650	54 000	3 466	CATEGORIA 2ª	
			Stabillimenti amministrati dai comuni	30
<b>Riassunto del titolo III</b>				
<b>CONTABILITÀ SPECIALI.</b>				
251	1 399 460	699 252	CATEGORIA 1ª - Partite d'ordine.	31
650	54 000	3 466	Id. 2ª - Stabillimenti speciali.	32
881	1 453 460	702 718	Totale delle contabilità speciali.	

**A PARTE ATTIVA.**

VERONA	VICENZA	TOTALE	DESCRIZIONE	NUMERO
616	1 380 343	3 314 112	ENTRATE ORDINARIE	33
941	9 815	186 658	ENTRATE STRAORDINARIE	34
381	1 453 460	702 718	CONTABILITÀ SPECIALI	35
428	2 843 618	4 203 488	Totale generale delle entrate.	

**RIASSUNTO DEI TITOLI I, II, III.**

Bilanci comunali

RIASSUNTO DELLA TAVOLA I — PARTE ATTIVA DEI B.

Numero d'ordine	ENTRATE	PIEMONTE			LIGURIA			LOMBARDIA		
		TOTALE	COMUNI		TOTALE	COMUNI		TOTALE	COMUNI	
			Urbani	Rurali		Urbani	Rurali		Urbani	Rurali
<b>TITOLO I. — EN</b>										
1	CATEGORIA 1a - Residui attivi . . . . .	2 338 979	1 705 894	633 083	622 945	287 989	334 956	1 773 070	172 029	1 601 041
<i>CATEGORIA 2a - Rendite patrimoniali.</i>										
2	Fitti di beni stabili . . . . .	4 041 263	1 200 932	2 840 331	796 470	580 654	215 816	2 779 161	1 473 856	1 305 305
3	Tagli ordinari dei boschi . . . . .	407 889	20 018	387 871	33 006	500	32 506	276 894	160	276 734
4	Censi, canoni e livelli . . . . .	269 411	42 044	227 367	55 864	7 579	48 285	760 494	69 268	691 226
5	Interessi di mutui . . . . .	184 021	9 446	174 575	23 547	596	22 951	141 370	41 536	99 834
6	Rendita pubblica, buoni del Tesoro, obbligazioni industriali, ecc. . . . .	1 175 548	300 312	875 236	103 855	29 235	74 620	789 632	132 639	656 993
7	Diverse dalle precedenti . . . . .	151 960	10 988	140 972	13 174	587	12 587	105 895	19 063	86 832
<i>CATEGORIA 3a - Proventi diversi.</i>										
8	Ritenute per pensione . . . . .	27	.....	27	50 632	50 600	32	22 135	18 050	4 085
9	Id. per corredo, casermaggio, ecc. . . . .	562	250	312	1 570	1 500	70	11 820	10 143	1 677
10	Indennità dallo Stato per strade nazionali . . . . .	23 345	10 416	12 929	12 805	5 468	7 337	33 840	7 820	26 020
11	Id. dalla Prov. per strade provinc. . . . .	75 538	28 836	46 702	22 079	9 162	12 917	92 281	39 272	53 009
12	Ripari contro fiumi o torrenti (Concorso frontisti) . . . . .	17 246	7 435	9 811	300	.....	300	13 675	2 600	11 075
13	Altri proventi diversi . . . . .	403 112	234 632	168 420	371 685	321 886	49 819	1 205 485	366 156	839 329
<i>CATEGORIA 4a</i>										
<i>Tasse, diritti e sovrimposta.</i>										
<i>[Tasse e diritti].</i>										
14	Sopratassa sul dazio di consumo govern. . . . .	4 300 404	3 715 326	585 078	2 901 422	2 569 475	331 947	4 876 657	4 416 562	460 095
15	Dazio proprio del comune . . . . .	2 635 659	2 360 371	295 288	4 032 037	3 586 064	445 973	4 128 573	3 511 530	617 043
16	Di esercizio e rivendita . . . . .	252 450	98 832	153 618	455 129	286 600	168 529	869 821	567 453	302 368
17	Sulle vetture pubbliche . . . . .	64 400	46 094	18 306	56 235	50 560	5 675	66 518	44 910	21 608
18	Id. private . . . . .	85 639	58 949	26 690	4 275	1 130	3 145	244 014	142 634	101 380
19	Sui domestici . . . . .	49 999	33 531	16 468	14 193	6 356	7 837	130 835	89 756	41 079
20	Sul valore locativo . . . . .	66 695	30 000	36 695	45 656	5 000	40 656	103 770	56 185	47 585
21	Di famiglia o fuocatico . . . . .	943 821	158 700	805 124	570 569	59 868	510 701	635 016	68 477	566 539
22	Sul bestiame agricolo . . . . .	317 573	21 300	296 273	73 866	.....	73 866	200 422	5 250	195 172
23	Sulle bestie da tiro, da sella, ecc. . . . .	42 241	4 400	37 841	46 826	25 900	20 926	72 967	51 000	21 967
24	Sui cani . . . . .	50 949	40 950	9 999	24 561	19 000	5 561	58 374	44 369	14 005
25	Sulle fotografie e sulle insegne . . . . .	30	.....	30	212	.....	212	36 099	36 000	99
26	Scolastiche . . . . .	105 660	92 600	13 060	46 700	48 700	3 000	31 092	17 910	13 182
27	Occupazione di aree pubbliche . . . . .	206 592	143 631	62 961	94 909	89 218	5 691	194 707	113 307	81 399
28	Peso o misura pubblica . . . . .	348 193	202 565	145 628	17 335	15 550	1 785	186 283	48 768	137 515
29	Affittamento di banchi per mercati . . . . .	52 899	24 776	28 123	504	.....	504	17 638	9 492	8 146
30	Licenze per alberghi, caffè, ecc. . . . .	82 112	20 305	11 807	23 585	17 141	6 444	25 649	6 860	18 789
31	Diritti sugli atti di stato civile . . . . .	9 473	5 035	4 438	7 347	5 770	1 577	38 388	33 390	4 998
32	Diritti diversi . . . . .	387 089	277 251	109 838	785 295	771 940	13 355	150 715	114 827	35 888
33	Centesimi addiz. all'imposta ricc. mobile . . . . .	68 925	51 230	17 695	44 450	35 508	8 942	129 692	89 632	40 060
<i>[Sovrimposta comunale].</i>										
34	Sui terreni . . . . .	8 430 808	1 127 463	7 303 345	850 610	58 610	792 000	13 494 350	612 926	12 881 424
35	Sui fabbricati . . . . .	2 332 398	1 332 196	1 000 202	1 173 454	924 383	249 071	5 158 858	3 368 382	1 790 476
<b>Riassunto del titolo I</b>										
<b>ENTRATE ORDINARIE.</b>										
36	CATEGORIA 1a - Residui attivi . . . . .	2 338 979	1 705 894	633 083	622 945	287 989	334 956	1 773 070	172 029	1 601 041
37	Id. 2a - Rendite patrimoniali . . . . .	6 230 092	1 583 740	4 646 352	1 025 916	619 151	406 765	4 853 446	1 736 344	3 117 102
38	Id. 3a - Proventi diversi . . . . .	519 830	281 629	238 201	459 071	388 596	70 475	1 379 236	1 064 041	315 195
39	Id. 4a { Tasse e diritti . . . . .	10 040 806	7 365 846	2 674 960	9 245 106	7 588 780	1 656 326	12 149 230	9 468 272	2 680 958
40	} Sovrimposta . . . . .	10 763 206	2 459 659	8 303 547	2 024 064	982 993	1 041 071	18 653 208	4 001 308	14 651 900
<b>Totale delle entrate ordinarie.</b>		<b>29 892 913</b>	<b>13 396 768</b>	<b>16 496 145</b>	<b>13 377 102</b>	<b>9 867 509</b>	<b>3 509 593</b>	<b>38 806 190</b>	<b>16 441 994</b>	<b>22 364 196</b>

COMUNI URBANI E COMUNI RURALI PER COMPARTIMENTI.

Anno 1877

NETO	EMILIA				UMBRIA			MARCHE			TOSCANA			Numero d'ordine
	COMUNI		COMUNI		COMUNI		COMUNI		COMUNI		COMUNI			
	TOTALE	Urbani	Rurali	TOTALE	Urbani	Rurali	TOTALE	Urbani	Rurali	TOTALE	Urbani	Rurali		

ORDINARIE.

8841	1 633 893	944 289	484 371	459 918	185 759	4 406	181 353	482 281	209 575	272 706	1 581 425	741 894	839 531	1
1734	1 318 085	1 538 352	926 768	611 584	316 109	75 009	241 091	307 824	81 139	226 685	746 606	538 596	208 010	2
1240	1 272 014	50 554	39 584	11 020	21 738	1 650	20 088	1 472	.....	1 472	27 027	4 200	22 827	3
9057	525 519	168 558	57 799	110 759	237 136	20 358	216 778	31 981	8 690	23 241	541 789	103 774	438 015	4
8342	101 200	30 128	6 247	23 861	4 353	272	4 081	6 618	1 033	5 585	111 883	30 671	81 212	5
3998	201 193	167 199	108 750	58 449	17 793	3 799	13 994	12 016	4 200	7 816	1 617 178	1 290 671	326 507	6
1449	315 503	46 964	30 227	16 737	56 041	4 507	51 534	33 322	22 653	10 669	167 253	68 048	99 207	7
1346	4 982	63 337	45 429	17 908	2 635	1 900	1 435	44 005	16 115	27 980	42 464	38 534	3 930	8
1205	5 213	9 821	6 056	3 785	5 475	4 407	1 068	3 110	2 880	230	47 268	43 764	3 504	9
3037	35 243	10 343	2 271	8 072	2 699	1 661	1 038	3 749	.....	3 749	4 657	1 800	2 857	10
5453	32 201	47 340	19 879	27 461	4 248	3 797	451	6 825	3 707	3 118	33 533	17 227	16 306	11
1475	9 075	4 597	.....	4 597	2 996	.....	2 996	88	.....	88	570	.....	570	12
2416	143 633	458 073	385 077	72 996	29 642	10 540	19 102	99 378	59 051	40 327	306 535	206 673	99 862	13
1150	950 799	2 107 327	1 811 326	296 001	600 826	488 535	162 291	1 112 118	779 546	332 572	5 816 349	5 398 606	417 743	14
1721	277 655	2 703 517	2 463 134	240 383	519 213	493 927	85 286	598 756	450 135	148 621	4 254 729	4 127 595	127 134	15
1946	290 724	170 712	79 388	91 324	24 831	14 250	10 581	59 760	27 380	32 380	393 819	288 372	105 447	16
1977	26 487	33 062	20 826	12 236	10 123	6 260	3 863	5 118	2 576	2 542	48 204	27 364	20 840	17
1381	124 243	135 209	80 303	54 906	8 532	5 950	2 582	23 351	11 451	11 900	131 911	81 030	50 881	18
1839	42 892	87 930	57 616	30 314	10 643	7 300	3 343	26 517	16 101	10 416	116 776	83 196	33 580	19
1099	62 778	7 726	.....	7 726	2 575	.....	2 575	15 954	8 600	7 354	37 022	21 670	15 422	20
1309	324 093	1 673 598	497 901	1 175 697	674 835	176 600	498 235	1 120 228	306 559	813 669	2 939 890	1 246 139	1 693 751	21
1579	215 146	1 215 838	433 509	782 329	886 739	191 225	695 514	2 019 309	274 408	1 744 901	166 542	15 500	151 042	22
1052	46 361	252 405	79 200	173 205	10 827	.....	10 827	75 163	2 600	72 563	20 186	6 000	14 186	23
1363	25 932	21 929	13 850	8 079	5 264	2 810	2 454	6 539	2 050	4 489	61 819	24 050	37 769	24
.....	209	288	.....	288	380	.....	380	5	.....	5	78	.....	78	25
1280	5 813	23 775	21 730	2 045	5 190	4 830	360	10 092	6 400	3 692	53 256	48 900	4 356	26
1233	79 256	126 870	86 093	40 777	10 084	8 650	1 434	22 014	15 605	6 409	67 150	47 983	19 167	27
1899	26 949	61 050	33 875	27 175	5 157	3 630	1 527	12 998	6 997	6 001	180 605	158 808	1 797	28
1314	5 524	10 263	700	9 563	640	.....	640	3 543	.....	3 543	1 773	.....	1 773	29
1630	13 958	21 152	12 610	8 542	4 475	1 805	2 670	5 129	1 030	4 099	20 335	8 623	11 712	30
1025	4 806	11 659	3 730	7 929	5 472	1 355	4 117	3 779	1 730	2 049	22 003	16 960	5 043	31
1572	80 423	184 087	95 472	38 615	32 430	19 295	13 135	70 263	59 745	10 518	261 219	204 554	56 665	32
1186	22 937	48 085	32 507	15 578	6 644	2 500	4 144	10 475	4 808	5 667	125 154	104 221	20 933	33
1973	10 462 063	9 216 120	2 431 264	6 784 856	1 815 312	665 837	1 149 475	2 836 359	534 140	2 302 219	6 395 608	834 720	5 560 888	34
1990	1 642 827	2 706 393	1 634 322	1 072 071	348 569	202 814	145 755	777 224	360 637	416 587	5 075 474	3 533 439	1 542 035	35
1841	1 633 893	944 289	484 371	459 918	185 759	4 406	181 353	482 281	209 575	272 706	1 581 425	741 894	839 531	36
3940	3 733 514	2 001 755	1 169 325	832 430	653 161	105 595	547 566	393 183	117 715	275 468	3 211 736	2 035 958	1 175 778	37
7932	230 347	593 511	458 712	134 799	47 695	21 605	26 090	157 245	81 753	75 492	435 027	307 998	127 029	38
8113	2 517 011	8 846 482	5 823 770	3 022 712	2 824 883	1 318 922	1 505 961	5 201 111	1 977 721	3 223 390	14 698 820	11 909 501	2 789 319	39
6963	12 104 910	11 922 513	4 065 586	7 856 927	2 163 881	868 651	1 295 230	3 613 583	894 777	2 718 806	11 471 082	4 368 159	7 102 923	40
1834	20 219 675	24 308 550	12 001 764	12 306 786	5 875 379	2 319 179	3 556 200	9 847 403	3 281 541	6 565 862	31 398 090	19 363 510	12 034 580	

Bilanci comunali

RIASSUNTO DELLA TAVOLA I — PARTE ATTIVA DEI BILANCI

Numero d'ordine	ENTRATE	PIEMONTE			LIGURIA			LOMBARDIA		
		TOTALE	COMUNI		TOTALE	COMUNI		TOTALE	COMUNI	
			Urbani	Rurali		Urbani	Rurali		Urbani	Rurali
<b>CATEGORIA 1 - Movimento dei capitali.</b>										
1	Riscossione di mutui attivi, ecc. . . . .	390 864	76 592	314 272	163 861	.....	163 861	567 179	106 632	458 547
2	Alienazione di titoli di debito pubb. ecc.	287 987	6 500	281 487	33 968	.....	33 968	369 848	167 784	202 064
3	Id. di stabili . . . . .	711 321	124 278	586 943	323 715	140 786	182 929	509 006	433 133	75 863
4	Affrancazione di cens., canoni e livelli.	86 309	26 010	10 299	17 536	.....	17 536	43 700	1 000	42 700
5	Tagli straordinari de' boschi. . . . .	905 655	9 950	895 705	271 476	.....	271 476	513 829	.....	513 829
6	Mutui passivi. . . . .	1 498 109	710 000	786 109	2 992 877	2 615 500	377 377	4 893 790	4 482 457	411 333
7	Alienaz. di mobili, e altri titoli d'entrata.	159 214	88 000	71 214	18 537	1 176	17 361	34 497	2 700	31 797
<b>CATEGORIA 2a</b>										
<i>Altre entrate straordinarie ed eventuali.</i>										
8	Strade comunali. Tasse principali utenti	224 346	143 516	90 830	45 550	8 793	36 757	59 525	.....	59 525
9	Id. Equiv. prest. d'opera. . . . .	442 018	3 000	439 018	328 979	8 500	320 479	234 458	.....	234 458
10	Pedaggi . . . . .	2 350	.....	2 350	10 104	.....	10 104	11 798	.....	11 798
11	Costruzione di ripari od argini (Concorso frontisti) . . . . .	23 241	4 715	18 526	1000	.....	1000	11 270	300	10 970
12	Sussidi dello Stato . . . . .	306 974	.....	306 974	404 088	4 910	399 178	122 969	7000	115 969
13	per opere pubbliche della Provincia . . . . .	62 303	5 220	47 083	273 273	1 890	271 383	77 852	28 500	49 352
14	offerte volontarie . . . . .	23 370	.....	23 370	5 113	.....	5 113	8 248	1 085	7 163
15	Sussidi dello Stato . . . . .	22 911	48 003	44 908	28 908	11 013	17 895	107 717	26 154	81 563
16	per l'istruz. pubblica della Provincia . . . . .	70 045	50 640	19 405	46 470	19 900	26 570	96 135	32 280	63 855
17	offerte volontarie . . . . .	9 947	2 000	7 947	5 101	500	4 601	24 578	10 346	14 232
18	Pene pecuniarie. . . . .	58 481	41 520	16 961	25 870	21 200	4 670	11 314	4 400	6 914
19	Eredità, legati, donazioni, ecc. . . . .	17 794	.....	17 794	130	.....	130	20 044	64	19 980
20	Diverse. . . . .	878 645	159 276	219 369	801 581	130 710	170 871	288 301	87 511	200 790
<b>RIASSUNTO DEL TITOLO II</b>										
<b>ENTRATE STRAORDINARIE.</b>										
21	CATEGORIA 1a - Movimento dei capitali.	3 967 359	1 041 330	2 926 029	3 822 000	2 757 462	1 064 538	6 931 849	5 195 696	1 736 153
22	Id. 2a - Altre entrate straordinarie.	1 712 427	457 890	1 254 537	1 476 167	207 416	1 268 751	1 074 209	197 640	876 569
<b>Totale delle entrate straordinarie.</b>		<b>5 679 786</b>	<b>1 499 220</b>	<b>4 180 566</b>	<b>5 298 167</b>	<b>2 964 878</b>	<b>2 333 289</b>	<b>8 006 058</b>	<b>5 393 336</b>	<b>2 612 722</b>
<b>CATEGORIA 1a - Partite d'ordine.</b>										
23	Dazio di consumo governativo. . . . .	6 977 079	5 886 000	1 091 079	3 453 625	3 120 650	332 975	7 101 538	5 811 898	1 289 640
24	Aggio di riscossione di sovrimp. e tasse.	313 189	75 293	237 896	43 432	5 183	38 249	420 314	38 635	321 679
25	Idem dell'imposta e sovrimposta provinc.	658 280	189 194	469 086	274 851	182 188	92 663	1 568 704	776 320	792 384
26	Ritenute sugli stipendi, pensioni e tassa di ricchezza mobile. . . . .	306 142	239 051	67 091	195 960	187 552	8 408	300 485	212 909	87 576
27	Concorsi di altri comuni . . . . .	236 875	67 061	169 814	62 252	20 498	41 754	306 485	70 431	236 054
28	Rimborso per allog. e trasp. milit. e indig.	126 705	98 029	28 676	25 761	17 250	8 511	66 085	14 850	51 235
29	Diverse. . . . .	636 739	313 317	323 422	4 709 023	4 689 862	19 161	785 686	377 829	407 857
<b>CATEGORIA 2a</b>										
30	Stabilimenti amministrati dai comuni. . . . .	410 269	99 844	310 425	95 791	64 355	31 436	158 815	46 283	112 532
<b>RIASSUNTO DEL TITOLO III</b>										
<b>CONTABILITÀ SPECIALI.</b>										
31	CATEGORIA 1a - Partite d'ordine. . . . .	9 255 009	6 867 945	2 387 064	8 764 904	8 223 183	541 721	10 549 297	7 362 932	3 186 365
32	Id. 2a - Stabilimenti speciali. . . . .	410 269	99 844	310 425	95 791	64 355	31 436	158 815	46 283	112 532
<b>Totale delle contabilità speciali.</b>		<b>9 665 278</b>	<b>6 967 789</b>	<b>2 697 489</b>	<b>8 860 695</b>	<b>8 287 538</b>	<b>573 157</b>	<b>10 708 112</b>	<b>7 409 215</b>	<b>3 298 897</b>
<b>RIASSUNTO DEI TITOLI I, II, III.</b>										
<b>RIASSUNTO GENERALE</b>										
33	ENTRATE ORDINARIE . . . . .	29 892 913	13 396 768	16 496 145	13 377 102	9 867 509	3 509 593	38 808 190	16 441 994	22 366 196
34	ENTRATE STRAORDINARIE . . . . .	5 679 786	1 499 220	4 180 566	5 298 167	2 964 878	2 333 289	8 006 058	5 393 336	2 612 722
35	CONTABILITÀ SPECIALI . . . . .	9 665 278	6 967 789	2 697 489	8 860 695	8 287 538	573 157	10 708 112	7 409 215	3 298 897
<b>Totale generale delle entrate.</b>		<b>45 237 977</b>	<b>21 863 777</b>	<b>23 374 200</b>	<b>27 535 964</b>	<b>21 119 925</b>	<b>6 416 039</b>	<b>57 523 360</b>	<b>29 244 545</b>	<b>28 277 815</b>



COMUNI URBANI E COMUNI RURALI PER COMPARTIMENTI.

Anno 1877

NETO	EMILIA				UMBRIA				MARCHE				TOSCANA				Numero d'ordine
	COMUNI		TOTALE		COMUNI		TOTALE		COMUNI		TOTALE		COMUNI		TOTALE		
	Urbani	Rurali			Urbani	Rurali			Urbani	Rurali			Urbani	Rurali			

STRAORDINARIE.

1633	174 533	1 110 808	1 003 617	107 189	57 227	1 535	55 692	51 798	5 152	46 646	251 379	9 282	242 097	1
....	97 209	96 123	95 469	654	2 584	2 451	133	15 539	.....	15 539	5 568	.....	5 568	2
0800	100 985	83 536	36 984	46 552	52 936	2 431	50 505	32 530	4 429	28 101	211 298	79 870	131 428	3
604	85 504	20 953	17 185	3 768	3 720	.....	3 720	29 494	.....	29 494	13 516	4 000	9 516	4
....	874 359	41 896	5 798	36 098	125 754	150	125 604	4 279	.....	4 279	114 696	.....	114 696	5
3000	317 787	766 343	548 583	217 760	514 163	145 949	368 214	367 057	211 990	155 067	8 937 598	6 838 510	2 099 088	6
1200	94 407	89 999	70 196	19 808	24 015	500	23 515	42 217	12 654	29 563	295 408	118 029	177 379	7
....	21 048	46 848	1 972	44 876	43 718	8 552	35 166	62 627	8 647	53 980	54 297	1 819	52 478	8
....	90 745	702 149	.....	702 149	401 150	94 357	306 738	569 608	57 935	511 673	702 860	30 790	672 070	9
....	11 805	1 186	.....	1 186	98	.....	98	176	.....	176	26 856	24 000	2 856	10
....	3 557	8 133	1 256	6 897	210	.....	240	12 867	.....	12 867	28 109	16 793	11 316	11
416	101 720	295 556	24 320	271 236	390 302	139 438	250 864	198 653	12 297	186 356	350 527	35 518	315 009	12
....	14 834	126 895	27 000	99 895	200 348	101 900	98 448	63 116	27 133	35 983	146 931	18 852	127 379	13
250	4 082	5 543	.....	5 543	4 920	.....	4 920	1 964	.....	1 964	17 864	.....	17 864	14
1313	100 727	79 403	58 187	21 306	189 257	96 893	42 864	90 629	4 904	85 725	67 172	53 044	14 128	15
1076	7 612	28 014	21 691	6 323	54 239	22 290	32 039	47 982	8 591	39 391	13 700	6 800	6 900	16
1545	5 338	4 570	.....	4 570	3 856	.....	3 856	10 414	.....	10 414	3 100	1 500	1 600	17
931	7 993	30 560	22 970	7 590	6 878	1 450	5 428	5 461	2 350	3 111	30 345	21 077	9 268	18
731	12 745	4 682	.....	4 682	2 208	735	1 473	499	.....	499	786	.....	786	19
408	373 753	451 080	319 877	131 203	521 424	476 139	45 285	76 962	14 019	62 943	459 315	180 253	279 062	20
241	1 724 784	2 209 656	1 777 832	431 824	780 399	153 016	627 383	542 914	234 225	308 689	9 829 463	7 049 691	2 779 772	21
722	755 949	1 784 709	477 253	1 307 456	1 768 648	941 164	827 484	1 140 958	135 876	1 005 082	1 901 162	390 446	1 510 716	22
903	2 480 733	3 994 365	2 255 085	1 739 280	2 549 047	1 094 180	1 454 867	1 683 872	370 101	1 313 771	11 730 625	7 440 137	4 290 488	23

ITÀ SPECIALI.

700	1 577 461	4 531 751	3 957 200	574 551	748 588	550 000	198 588	984 349	680 000	304 349	5 883 072	5 029 600	358 472	23
956	365 553	489 704	128 794	310 910	104 823	40 758	64 065	237 593	67 808	169 790	385 656	147 438	238 218	24
470	498 102	680 088	229 190	450 846	219 399	67 406	151 993	260 562	66 351	194 211	918 179	553 164	360 015	25
065	139 341	297 514	174 019	123 495	65 724	30 899	34 825	134 578	49 269	85 309	336 088	224 293	111 795	26
381	167 139	161 612	75 051	86 561	35 255	16 900	18 355	75 662	35 580	40 082	121 832	43 965	77 867	27
355	65 295	104 685	64 140	40 545	40 459	19 550	20 909	29 614	12 450	17 164	65 259	28 530	36 729	28
994	653 321	758 960	478 965	277 995	50 444	5 692	44 752	185 629	24 937	160 692	1 580 298	1 386 245	194 053	29
496	242 843	539 381	426 427	102 954	134 026	64 534	69 492	201 258	43 491	157 767	179 140	53 454	125 686	30
921	3 466 212	6 972 262	5 107 359	1 864 903	1 264 692	731 205	533 487	1 907 987	936 390	971 597	8 785 384	7 413 235	1 372 149	31
496	242 843	529 381	426 427	102 954	134 026	64 534	69 492	201 258	43 491	157 767	179 140	53 454	125 686	32
417	3 709 055	7 501 613	5 533 786	1 967 857	1 398 718	795 739	602 979	2 109 245	979 881	1 129 364	8 964 524	7 466 689	1 497 835	33

LA PARTE ATTIVA.

834	20 219 675	24 308 550	12 001 764	12 306 786	5 875 379	2 319 179	3 556 200	9 847 403	3 281 541	6 565 862	31 398 090	19 363 510	12 034 580	33
963	2 480 733	3 994 365	2 255 085	1 739 280	2 549 047	1 094 180	1 454 867	1 683 872	370 101	1 313 771	11 730 625	7 440 137	4 290 488	34
417	3 709 055	7 501 643	5 533 786	1 967 857	1 398 718	795 739	602 979	2 109 245	979 881	1 129 364	8 964 524	7 466 689	1 497 835	35
214	26 409 463	35 804 558	19 790 635	16 918 923	9 823 144	4 209 098	5 614 048	13 640 520	4 631 523	9 008 997	52 093 239	34 270 338	17 822 903	36

Bilanci comunali

RIASSUNTO DELLA TAVOLA I — PARTE ATTIVA DEI BILANZI

Numero d'ordine	ENTRATE	ROMA			ABRUZZI E MOLISE			CAMPANIA			Totale
		TOTALE	COMUNI		TOTALE	COMUNI		TOTALE	COMUNI		
			Urbani	Rurali		Urbani	Rurali		Urbani	Rurali	
<b>TITOLO I. — ENTI</b>											
1	CATEGORIA 1 <sup>a</sup> - Residui attivi . . . . .	733 229	85 558	647 671	912 282	3 456	908 826	1 445 254	250 343	1 194 911	59
<i>CATEGORIA 2<sup>a</sup> - Rendite patrimoniali.</i>											
2	Fitti di beni stabili . . . . .	847 524	310 458	537 066	1 237 215	90 389	1 146 826	1 910 985	776 238	1 134 147	146
3	Tagli ordinari dei boschi . . . . .	201 400	98 676	102 724	243 320	32 990	210 330	595 440	19 681	575 759	26
4	Censi, canoni e livelli . . . . .	612 947	97 850	515 097	1 033 188	63 852	969 336	1 204 486	184 892	1 019 594	105
5	Interessi di mutui . . . . .	20 337	11 328	9 009	6 638	720	5 918	38 373	2 544	35 829	7
6	Rendita pubblica, buoni del Tesoro, obbligazioni industriali, ecc. . . . .	10 630	137	10 493	48 927	16 726	32 201	198 958	64 725	134 233	71
7	Diverse dalle precedenti . . . . .	308 803	8 454	300 349	589 376	13 699	575 677	571 474	414 731	156 743	24
<i>CATEGORIA 3<sup>a</sup> - Proventi diversi.</i>											
8	Ritenute per pensione . . . . .	3 195	3 195	.....	6 614	2 263	4 351	73 861	64 541	9 320	4
9	Id. per corredo, casermaggio, ecc.	3 384	2 736	648	3 284	3 284	50	19 988	12 286	7 702	11
10	Indennità dallo Stato per strade nazionali	3 176	2 743	433	2 875	1 054	1 821	9 301	2 706	6 595	1
11	Id. dalla Prov. per strade provinc.	4 667	1 779	2 788	3 464	1 685	1 779	73 228	53 126	20 102	11
12	Ripari contro fiumi o torrenti (Concorso frontisti) . . . . .	300	.....	300	250	200	50	60	.....	60	.....
13	Altri proventi diversi . . . . .	804 580	773 699	30 881	56 945	8 897	48 048	238 846	188 559	50 287	24
<i>CATEGORIA 4<sup>a</sup></i>											
<i>Tasse, diritti e sovrimposta.</i>											
<i>[Tasse e diritti].</i>											
14	Sopratassa sul dazio di consumo govern.	6 151 223	5 844 473	306 750	473 583	306 475	167 108	5 548 837	4 735 345	813 492	104
15	Dazio proprio del comune . . . . .	2 186 378	1 761 067	425 311	474 641	342 001	132 640	7 094 663	5 891 173	1 203 490	104
16	Di esercizio e rivendita . . . . .	72 429	28 600	43 829	23 741	1 380	22 361	64 627	13 710	50 917	4
17	Sulle vetture pubbliche . . . . .	53 964	51 600	2 364	3 465	1 080	2 385	67 004	61 650	5 354	11
18	Id. private . . . . .	38 804	36 500	2 304	5 943	3 930	2 013	107 691	104 421	3 270	11
19	Sui domestici . . . . .	25 783	25 000	783	10 567	7 420	3 147	5 470	3 688	1 782	11
20	Sul valore locativo . . . . .	4 320	.....	4 320	1 524	.....	1 524	3 100	.....	3 100	.....
21	Di famiglia o fuocatico . . . . .	845 032	108 661	736 371	351 207	65 216	285 991	600 215	10 000	590 215	21
22	Sul bestiame agricolo . . . . .	880 991	341 999	538 992	291 001	14 020	276 981	274 254	38 889	235 365	16
23	Sulle bestie da tiro, da sella, ecc. . . . .	279 281	229 405	49 876	77 705	11 880	65 825	286 289	181 541	104 748	13
24	Sui cani . . . . .	24 606	16 850	7 756	3 782	1 237	2 545	3 696	560	3 136	.....
25	Sulle fotografie e sulle insegne . . . . .	35 000	35 000	.....	30	.....	30	800	.....	800	.....
26	Scolastiche . . . . .	85 000	35 000	.....	3 910	3 910	.....	60 946	57 696	3 250	.....
27	Occupazione di aree pubbliche . . . . .	41 939	33 285	8 654	95 923	34 115	61 808	454 002	228 063	225 939	.....
28	Peso o misura pubblica . . . . .	7 927	4 964	2 963	17 079	7 580	9 499	108 429	58 845	49 584	.....
29	Affittamento di banchi per mercati . . . . .	420	.....	420	3 410	.....	3 410	2 956	300	2 656	.....
30	Licenze per alberghi, caffè, ecc. . . . .	44 089	41 225	2 864	7 903	1 910	5 993	41 688	31 714	9 974	.....
31	Diritti sugli atti di stato civile . . . . .	22 228	20 450	1 778	13 080	3 076	10 004	55 446	38 655	16 791	.....
32	Diritti diversi . . . . .	132 440	110 117	22 323	50 454	13 076	37 378	392 624	274 017	118 607	.....
33	Centesimi addiz. all'imposta ricc. mobile	51 068	47 262	3 804	6 563	2 813	3 750	60 919	46 088	14 831	.....
<i>[Sovrimposta comunale].</i>											
34	Sul terreni . . . . .	2 182 469	941 538	1 240 931	1 146 410	175 990	970 420	3 638 934	974 712	2 664 222	101
35	Sul fabbricati . . . . .	2 393 129	1 992 598	400 531	392 208	134 227	257 981	3 164 069	2 665 495	498 574	101
<b>Riassunto del titolo I</b>											
<b>ENTRATE ORDINARIE.</b>											
36	CATEGORIA 1 <sup>a</sup> - Residui attivi . . . . .	733 229	85 558	647 671	912 282	3 456	908 826	1 445 254	250 343	1 194 911	59
37	Id. 2 <sup>a</sup> - Rendite patrimoniali . . . . .	2 001 641	526 903	1 474 738	3 158 664	218 376	2 940 288	4 519 116	1 462 811	3 056 305	21
38	Id. 3 <sup>a</sup> - Proventi diversi . . . . .	819 202	784 152	35 050	73 432	17 333	56 099	415 284	321 218	94 066	.....
39	Id. 4 <sup>a</sup> { Tasse e diritti . . . . .	10 932 920	8 771 458	2 161 462	1 915 511	821 119	1 094 392	15 134 556	11 776 355	3 358 201	.....
40	Id. 4 <sup>a</sup> { Sovrimposta . . . . .	4 575 598	2 934 136	1 641 462	1 538 618	310 217	1 228 401	6 803 003	3 640 207	3 162 796	.....
<b>Totale delle entrate ordinarie.</b>		<b>19 062 590</b>	<b>13 102 207</b>	<b>5 960 383</b>	<b>7 598 507</b>	<b>1 370 501</b>	<b>6 228 006</b>	<b>28 317 213</b>	<b>17 450 934</b>	<b>10 866 279</b>	<b>113 000</b>

COMUNI URBANI E COMUNI RURALI PER COMPARTIMENTI.

Anno 1877

PROVINCIA	BASILICATA				CALABRIE				SICILIA				SARDEGNA				Numero d'ordine
	Rurali	TOTALE	COMUNI		TOTALE	COMUNI		TOTALE	COMUNI		TOTALE	COMUNI					
			Urbani	Rurali		Urbani	Rurali		Urbani	Rurali		Urbani	Rurali				

ORDINARIE.

0	353 569	405 039	157 067	247 972	913 648	104 619	809 029	1 215 863	766 772	449 091	779 642	245 092	534 550	1
4	411 285	814 416	361 553	452 863	794 925	129 747	665 178	1 798 719	1 243 134	555 585	726 608	108 302	618 306	2
0	32 562	26 615	6 280	20 335	78 805	1 431	77 374	54 696	30 856	23 840	8 514	.....	8 514	3
2	384 880	501 811	163 471	388 340	797 963	162 200	635 763	1 553 369	757 632	197 737	174 764	15 658	159 106	4
7	1 686	187	145	42	5 473	291	5 182	50 109	44 056	6 053	33 182	9 914	23 268	5
5	10 482	27 487	2 412	25 075	60 070	3 121	56 949	235 512	171 692	68 820	49 972	28 572	21 400	6
5	69 055	14 176	1 568	12 608	59 505	21 366	38 139	277 988	248 732	29 256	380 562	98 567	281 995	7
8	2 116	3 160	1 021	2 139	10 353	3 323	7 031	59 936	54 536	5 400	4 827	4 711	116	8
2	60	1 089	1 089	.....	920	720	200	14 395	14 095	300	2 300	2 300	.....	9
8	825	994	318	676	6 907	2 419	4 488	24 930	21 138	3 792	11 662	1 390	10 272	10
3	6 426	.....	.....	.....	354	.....	354	52 129	35 009	17 120	97	97	.....	11
2	46 369	90 798	71 947	18 851	36 944	20 881	16 063	454	430 558	454	1 635	.....	1 635	12
2	.....	.....	.....	.....	.....	.....	.....	477 354	.....	46 796	61 440	38 118	23 322	13
7	189 226	59 747	36 295	23 452	1 076 531	872 011	204 520	7 829 598	7 623 104	206 494	646 479	539 000	107 479	14
1	212 133	125 477	97 370	28 107	694 718	409 124	285 594	5 443 383	4 941 324	501 559	494 910	404 880	90 030	15
6	18 028	9 560	5 500	4 060	34 125	12 248	21 877	173 880	113 598	60 282	105 683	47 852	67 831	16
0	3 151	.....	.....	.....	4 821	2 590	2 231	27 124	24 374	2 750	3 191	1 893	1 798	17
1	1 654	2 612	2 420	192	15 567	12 543	3 024	42 187	40 314	1 873	3 349	2 170	1 179	18
1	2 269	1 660	1 000	660	9 188	2 277	6 911	38 749	30 079	6 670	15 876	5 790	10 146	19
2	4 646	13 000	13 000	.....	16 305	3 500	12 805	79 332	55 132	24 200	80 000	70 000	10 000	20
0	164 518	278 887	39 500	239 387	625 276	73 023	552 253	1 468 010	877 298	590 712	530 304	81 677	448 627	21
0	85 877	56 852	6 500	50 352	191 853	17 856	173 997	307 135	103 664	203 491	304 861	3 500	201 361	22
0	50 925	50 536	32 318	18 220	65 244	23 800	41 444	707 147	486 583	290 564	33 732	4 500	29 232	23
7	3 488	1 270	450	820	2 728	1 300	1 428	8 959	2 810	6 149	8 134	1 670	6 464	24
0	.....	1 300	400	900	300	300	.....	125	.....	125	1 278	1 278	.....	25
0	.....	2 700	2 300	400	500	500	.....	150	.....	150	3 040	2 150	890	26
7	23 838	8 604	1 050	7 554	24 369	12 113	12 256	117 429	104 584	12 845	61 590	42 180	19 410	27
4	6 202	2 363	99	2 264	7 604	3 398	4 206	24 818	22 362	2 456	8 001	7 650	351	28
1	291	424	374	50	3 080	850	2 230	11 138	10 673	465	11 200	9 300	1 900	29
3	2 915	3 726	1 606	2 120	10 774	3 255	7 519	92 599	85 616	6 983	5 432	1 820	3 812	30
3	6 985	8 613	3 300	5 413	12 582	3 235	9 347	35 888	27 502	8 386	1 062	205	857	31
3	24 842	8 049	1 701	6 348	14 983	2 700	12 283	401 784	366 603	35 181	35 817	20 400	15 417	32
0	3 143	4 438	2 371	2 067	8 683	3 515	5 168	29 784	26 387	3 397	6 350	5 249	1 101	33
0	1 227 916	691 523	218 258	473 265	1 597 379	237 409	1 359 970	2 719 652	1 579 569	1 140 083	1 812 011	153 972	1 658 039	34
1	258 060	197 774	85 773	112 001	445 839	149 293	296 546	1 183 399	927 464	255 935	495 377	218 138	277 239	35
2	353 569	405 039	157 067	247 972	913 648	104 619	809 029	1 215 863	766 772	449 091	779 642	245 092	534 550	36
7	909 950	1 384 692	535 429	849 263	1 796 741	318 156	1 478 585	3 372 393	2 496 102	876 291	1 373 602	261 013	1 112 589	37
2	55 796	96 041	74 375	21 666	55 484	27 348	28 136	629 198	555 336	73 862	81 961	46 616	35 345	38
2	804 131	639 818	247 452	392 366	2 819 231	1 460 138	1 359 093	16 837 189	14 942 607	1 894 582	2 260 289	1 252 404	1 007 885	39
1	1 515 976	889 297	304 031	585 266	2 043 218	386 702	1 656 516	3 903 051	2 507 033	1 396 018	2 307 388	372 110	1 935 278	40
0	3 639 423	3 414 887	1 218 354	2 096 533	7 628 322	2 296 963	5 331 359	25 967 694	21 267 850	4 689 844	6 802 982	2 177 235	4 625 647	

Bilanci comunali

RIASSUNTO DELLA TAVOLA I — PARTE ATTIVA DEI BILANCI

Numero d'ordine	ENTRATE	ROMA			ABRUZZI E MOLISE			CAMPANIA		
		TOTALE	COMUNI		TOTALE	COMUNI		TOTALE	COMUNI	
			Urbani	Rurali		Urbani	Rurali		Urbani	Rurali

CATEGORIA 1a - Movimento dei capitali.

TITOLO II. — ENTI

1	Riscossione di mutui attivi, ecc. . . . .	253 126	211 490	41 636	52 829	8 242	44 587	1 070 141	967 040	103 101
2	Alienazione di titoli di debito pubb., ecc.	1 000	.....	1 000	15 591	.....	15 591	98 617	36 975	1 642
3	Id. di stabili . . . . .	90 246	72 294	17 952	181 953	1 056	160 897	248 145	230 513	17 632
4	Affrancazione di censi, canoni e livelli.	71 730	38 101	33 629	8 800	.....	8 800	19 578	.....	19 578
5	Tagli straordinari de' boschi . . . . .	185 999	18 954	118 845	487 697	56 220	431 477	656 175	74 556	581 619
6	Mutui passivi . . . . .	7 542 286	6 957 844	584 442	670 637	335 000	335 637	20 821 836	20 511 085	310 751
7	Alienaz. di mobili, e altri titoli d'entrate.	138 621	88 701	49 920	159 468	25 336	134 132	53 489	17 226	36 213
Altre entrate straordinarie ed eventuali.										
8	Strade comunali. Tasse principali utenti	79 975	31 982	47 998	67 002	4 440	62 562	116 574	7 287	109 287
9	Id. Equiv. prest. d'opera.	457 122	69 692	387 430	1 064 388	74 894	989 494	801 243	81 899	719 344
10	Pedaggi . . . . .	.....	.....	.....	970	.....	970	5 111	.....	5 111
11	Costruzione di ripari od argini (Concorso frontisti) . . . . .	691	.....	691	4 820	.....	4 620	836	.....	836
12	Sussidi dello Stato . . . . .	159 721	29 503	130 218	432 050	29 462	402 588	852 564	157 917	694 647
13	Sussidi della Provincia. offerte volontarie	102 437	20 255	82 182	90 442	13 956	76 486	742 849	191 296	551 551
14	Sussidi della Provincia. offerte volontarie	13 800	10 000	3 800	8 437	.....	8 437	58 895	52 845	5 550
15	Sussidi dello Stato . . . . .	28 605	8 750	19 855	45 209	26 024	19 185	51 395	34 215	17 180
16	Sussidi della Provincia. offerte volontarie	23 467	10 800	12 667	18 400	7 700	10 700	52 460	32 869	19 591
17	Pene pecuniarie . . . . .	3 520	.....	3 520	10 666	500	10 166	4 913	1 438	3 430
18	Eredità, legati, donazioni, ecc. . . . .	60 035	46 040	13 995	44 196	4 330	39 866	50 767	29 298	21 469
19	Diverse . . . . .	4 511	100	4 411	747	.....	747	70	.....	70
20	Totale delle entrate straordinarie.	491 558	352 607	138 929	310 307	61 208	249 099	706 063	316 210	389 853

RIASSUNTO DEL TITOLO II

ENTRATE STRAORDINARIE.

21	CATEGORIA 1a - Movimento dei capitali.	8 232 308	7 387 384	844 924	1 556 975	425 854	1 131 121	22 907 931	21 837 395	1 070 536
22	Id. 2a - Altre entrate straordinarie.	1 424 320	579 729	844 591	2 097 434	222 989	1 874 445	3 443 240	905 331	2 537 909
Totale delle entrate straordinarie.		9 656 628	7 967 113	1 689 515	3 654 409	648 843	3 005 566	26 351 171	22 742 726	3 608 445

CATEGORIA 1a - Partite d'ordine.

TITOLO III. — CONTABILITÀ SPECIALI

23	Dazio di consumo governativo . . . . .	5 642 625	5 189 850	452 775	649 079	499 020	220 059	9 728 992	8 677 401	1 050 591
24	Aggio di riscossione di sovrimp. e tasse.	349 196	159 548	189 648	102 961	19 052	83 309	295 844	143 757	152 087
25	Idem dell'imposta e sovrimposta provinc.	339 801	141 142	198 659	345 910	47 085	298 825	1 068 184	527 070	541 114
26	Ritenute sugli stipendi, pensioni e tasse di ricchezza mobile . . . . .	307 139	285 719	41 420	26 840	11 809	15 531	387 890	343 254	44 636
27	Concorsi di altri comuni . . . . .	104 596	40 993	63 603	105 849	20 964	84 885	157 158	60 254	96 904
28	Rimborso per allog. etrasp. milit. e indig.	65 887	35 070	30 817	41 961	14 733	27 078	65 227	44 875	20 352
29	Diverse . . . . .	445 258	392 037	53 221	130 414	37 895	92 519	758 001	567 702	190 299
CATEGORIA 2a										
30	Stabilitamenti amministrati dai comuni . . . . .	115 501	36 097	79 404	111 713	57 598	54 115	325 865	308 134	17 731

RIASSUNTO DEL TITOLO III

CONTABILITÀ SPECIALI.

31	CATEGORIA 1a - Partite d'ordine . . . . .	7 254 500	6 224 359	1 030 141	1 402 314	579 908	822 406	12 436 126	10 364 311	2 071 815
32	Id. 2a - Stabilitamenti speciali . . . . .	115 501	36 097	79 404	111 713	57 598	54 115	325 865	308 134	17 731
Totale delle contabilità speciali.		7 370 001	6 260 456	1 109 545	1 514 027	637 506	876 521	12 761 991	10 672 445	2 089 546

RIASSUNTO DEI TITOLI I, II, III.

RIASSUNTO GENERALE

33	ENTRATE ORDINARIE . . . . .	19 062 590	13 102 207	5 960 383	7 598 507	1 370 501	6 228 006	28 317 213	17 450 934	10 866 279
34	ENTRATE STRAORDINARIE . . . . .	9 656 628	7 967 113	1 689 515	3 654 409	648 843	3 005 566	26 351 171	22 742 726	3 608 445
35	CONTABILITÀ SPECIALI . . . . .	7 370 001	6 260 456	1 109 545	1 514 027	637 506	876 521	12 761 991	10 672 445	2 089 546
Totale generale delle entrate.		36 089 219	27 329 776	8 759 443	12 766 943	2 656 850	10 110 093	67 430 375	50 866 105	16 564 270

COMUNI URBANI E COMUNI RURALI PER COMPARTIMENTI.

Anno 1877

PROVINCIE	BASILICATA				CALABRIE				SICILIA				SARDEGNA				Numero d'ordine
	COMUNI		COMUNI		COMUNI		COMUNI		COMUNI		COMUNI		COMUNI				
	TOTALE	Urbani	Rurali	TOTALE	Urbani	Rurali	TOTALE	Urbani	Rurali	TOTALE	Urbani	Rurali	TOTALE	Urbani	Rurali		

STRORDINARIE.

73	28 191	508 785	316 600	192 165	225 673	37 359	188 314	174 278	143 485	30 813	44 501	34 644	9 857	1
...	.....	36 800	12 000	24 800	18 516	900	17 616	238 235	286 079	2 156	47 232	2 812	44 420	2
34	17 783	53 599	22 399	31 200	23 135	12 853	10 282	137 054	120 993	16 021	807 785	82 138	725 647	3
25	1 439	9 849	608	9 241	3 550	.....	3 550	67 055	65 959	1 096	51 866	.....	51 866	4
45	34 595	156 991	7 400	149 591	163 644	44 120	119 524	93 397	65 417	27 950	321 255	.....	321 255	5
26	96 146	460 886	180 000	380 886	103 396	59 409	43 987	4 186 727	3 531 690	605 037	1 143 363	1 050 150	93 216	6
62	17 366	52 211	6 619	45 592	169 354	5 329	164 025	49 690	11 668	39 022	126 361	2 759	123 602	7
57	12 894	17 435	5 966	11 469	79 124	16 621	62 503	194 360	142 610	51 720	87 261	1 874	85 387	8
60	105 700	335 735	79 062	356 673	648 804	150 182	493 622	2 272 574	1 426 548	846 026	115 048	6 000	109 048	9
50	1 800	3 908	100	3 808	700	.....	700	28 350	24 300	4 050	2 900	.....	2 900	10
34	.....	1 200	.....	1 200	2 736	2 100	636	5 805	5 805	.....	.....	.....	.....	11
58	102 267	418 825	126 228	292 597	425 144	70 767	354 377	391 212	203 187	188 055	117 841	3 000	114 841	12
80	67 451	589 162	179 619	408 543	277 799	14 687	263 132	132 857	65 317	67 540	159 891	33 000	126 891	13
57	.....	4 710	850	3 860	3 040	600	2 440	200	.....	200	2 826	.....	2 826	14
52	2 700	8 250	4 100	4 150	26 910	24 283	2 627	26 078	11 851	14 227	7 031	4 368	2 663	15
24	8 770	31 550	18 100	13 450	10 000	8 500	1 500	64 366	49 147	15 219	19 305	11 800	7 505	16
40	2 775	4 200	1 600	2 600	8 275	1 715	6 560	2 750	2 500	250	3 000	2 700	300	17
29	11 033	18 988	3 521	10 467	25 644	10 876	14 768	62 752	51 253	15 499	25 396	6 000	19 396	18
...	2 567	213	.....	213	1 817	1 275	42	6 682	5 506	1 176	.....	.....	.....	19
71	109 478	163 059	69 763	93 296	541 741	401 614	140 127	491 170	417 264	78 906	624 168	327 991	296 177	20
54	195 520	1 279 101	495 626	783 475	707 268	159 970	547 298	4 996 436	4 275 304	721 135	2 541 866	1 172 503	1 369 363	21
72	427 533	1 591 235	488 909	1 102 326	2 046 234	703 200	1 343 034	3 683 186	2 405 318	1 277 868	1 164 667	396 733	767 934	22
26	623 063	2 870 336	984 535	1 885 801	2 753 502	863 170	1 890 332	8 673 622	6 680 619	1 999 003	3 708 533	1 569 236	2 137 297	23

TA SPECIALI.

30	360 064	205 616	173 620	31 996	921 752	705 700	216 052	7 228 177	7 068 328	189 854	880 898	658 200	222 488	24
30	109 587	47 278	14 804	32 472	134 148	18 829	115 319	339 411	214 597	124 814	192 521	25 440	167 081	24
23	179 096	182 868	60 647	122 221	378 060	74 361	303 699	1 233 789	923 404	310 385	578 938	69 571	309 367	25
77	7 794	15 760	5 205	10 555	20 455	12 145	8 310	186 721	178 454	10 267	37 444	18 060	21 384	26
51	31 722	47 590	23 738	23 822	75 890	24 090	51 800	110 856	87 682	23 174	109 489	41 480	62 009	27
30	12 470	26 662	9 780	15 882	20 215	10 126	10 089	172 467	135 022	37 445	39 464	5 520	27 944	28
39	49 876	184 805	86 326	97 979	350 893	304 084	46 809	1 018 209	968 222	54 987	351 482	93 759	257 743	29
77	11 709	8 221	3 400	4 821	41 232	34 646	6 586	422 038	419 028	3 010	24 310	7 323	16 987	30
30	710 609	709 547	374 620	334 927	1 901 413	1 149 335	752 078	10 289 630	9 588 704	700 926	1 978 026	910 010	1 068 016	31
77	11 709	8 221	3 400	4 821	41 232	34 646	6 586	422 038	419 028	3 010	24 310	7 323	16 987	32
77	762 318	717 768	378 020	339 748	1 942 645	1 183 981	758 664	10 711 668	10 007 732	703 936	2 002 336	917 333	1 085 003	33

LA PARTE ATTIVA.

9	3 639 422	3 414 887	1 318 354	2 096 533	7 628 322	2 296 963	5 331 359	25 957 694	21 267 850	4 689 844	6 802 882	2 177 235	4 625 647	38
6	623 053	2 870 336	984 535	1 885 801	2 753 502	863 170	1 890 332	8 679 622	6 680 619	1 999 003	3 706 533	1 569 236	2 137 297	34
7	762 318	717 768	378 020	339 748	1 942 645	1 183 981	758 664	10 711 668	10 007 732	703 936	2 002 336	917 333	1 085 003	35
2	5 024 793	7 002 991	2 680 909	4 322 082	12 324 489	4 344 114	7 980 355	45 348 984	37 956 201	7 322 783	12 511 751	4 663 804	7 847 947	36

Parte Attiva dei Bilanci. - Comuni urbani e comuni rurali. - Comuni capoluoghi delle Provincie.

Numero d'ordine	ENTRATE	REGNO			
		TOTALE	COMUNI		Pei soli comuni capoluoghi delle Provincie
			Urbani	Rurali	
<b>TITOLO I. - ENTRATE ORDINARIE.</b>					
1	CATEGORIA 1 <sup>a</sup> - Residui attivi . . . . .	16 916 118	5 814 016	11 102 102	3 261 152
	CATEGORIA 2 <sup>a</sup> - Rendite patrimoniali.				
2	Fitto di terreni, di fabbricati, di molini, forni, torchi, macelli, ghiacciaie, e muliere; cave di pietra e di sabbia; fornaci da calce e da carbone; di canali d'irrigazione e d'acqua per usi domestici o industriali. Prodotto di stabili amministrati ad economia . . . . .	21 762 646	9 274 483	12 488 163	5 177 306
3	Tagli ordinari dei boschi . . . . .	3 387 256	261 286	3 075 970	59 202
4	Censi, canoni, livelli ed altre prestazioni attive . . . . .	8 932 439	2 431 456	6 501 043	601 400
5	Interessi di mutui . . . . .	769 094	168 608	600 486	95 200
6	Interessi di rendita sul debito pubblico, di buoni del Tesoro, di obbligazioni industriali e di credito, di fondi versati nella Cassa dei Depositi e Prestiti . . . . .	4 808 595	2 239 134	2 569 461	1 825 300
7	Diverse dalle precedenti . . . . .	3 286 455	1 088 594	2 197 861	734 510
	CATEGORIA 3 <sup>a</sup> - Proventi diversi.				
8	Ammontare della ritenuta sulla paga degli impiegati e dei salariati comunali agli effetti della pensione . . . . .	405 099	314 247	90 852	264 100
9	Ammontare della ritenuta sulla paga dei detti salariati per oggetti di corredo, casermaggio od alloggio . . . . .	154 066	129 267	24 799	99 000
10	Indennità assegnata dallo Stato per mantenimento o rinnovazione dei tronchi delle strade nazionali traversanti l'abitato . . . . .	197 106	70 959	126 147	37 200
11	Indennità assegnata dalla Provincia per mantenimento o rinnovazione dei tronchi delle strade provinciali traversanti l'abitato . . . . .	495 876	255 142	240 734	132 800
12	Concorso dei frontisti nella manutenzione di ripari od argini contro fiumi e torrenti . . . . .	58 721	12 710	41 011	50 000
13	Altri proventi diversi . . . . .	5 132 807	4 038 502	1 094 105	3 334 900
	CATEGORIA 4 <sup>a</sup> - Tasse, diritti e sovrimposta.				
	[ Tasse e diritti ].				
14	Sopratassa sui generi colpiti da dazio di consumo a pro dello Stato compresa quella addizionale sull'alcool . . . . .	49 517 013	43 981 986	5 535 047	36 584 000
15	Dazio proprio del comune sugli altri generi . . . . .	39 035 824	33 949 577	5 116 247	25 115 000
16	Tassa di esercizio e rivendita dei generi non riservati al monopolio dello Stato . . . . .	3 108 494	1 784 335	1 344 159	1 275 000
17	Tassa sulle vetture pubbliche . . . . .	520 624	389 064	131 560	325 000
18	Tassa sulle vetture private . . . . .	1 058 843	667 607	391 236	500 000
19	Tassa sui domestici . . . . .	658 587	440 290	218 297	347 000
20	Tassa sul valore locativo delle abitazioni e loro dipendenze . . . . .	626 285	342 899	283 386	217 000
21	Tassa di famiglia o fuocatico . . . . .	13 959 428	3 963 619	9 995 879	2 156 000
22	Tassa sul bestame agricolo . . . . .	7 488 058	1 567 999	5 920 659	770 000
23	Tassa sulle bestie da tiro, da sella, ecc. . . . .	2 215 607	1 236 897	978 710	625 000
24	Tassa sui cani . . . . .	332 480	192 405	140 074	140 000
25	Tassa sulle fotografie e sulle insegne . . . . .	76 154	72 998	3 156	72 000
26	Tasse scolastiche . . . . .	412 184	362 106	50 078	37 000
27	Tassa per l'occupazione di aree pubbliche . . . . .	1 888 476	1 218 177	670 299	520 000
28	Diritto di peso o misura pubblica . . . . .	971 237	595 335	375 902	360 000
29	Privativa dell'affittamento di banchi per mercati . . . . .	130 668	61 430	69 238	41 000
30	Diritti sugli atti di licenze per alberghi, caffè, ecc. . . . .	383 634	263 433	120 201	215 000
31	Diritti sugli atti di stato civile . . . . .	282 355	187 747	94 608	107 000
32	Diritti diversi . . . . .	3 235 759	2 704 943	530 816	2 235 000
33	Centesimi addizionali all'imposta di ricchezza mobile per le spese di distribuzione . . . . .	685 574	492 377	173 197	422 000
	[ Sovrimposta comunale ].				
34	Sui terreni . . . . .	71 582 937	13 611 801	57 971 136	5 206 000
35	Sui fabbricati . . . . .	30 552 123	20 326 232	10 225 891	16 600 000
	<b>Riassunto del titolo I</b>				
	<b>ENTRATE ORDINARIE.</b>				
36	CATEGORIA 1 <sup>a</sup> - Residui attivi . . . . .	16 916 118	5 814 016	11 102 102	3 261 152
37	Id. 2 <sup>a</sup> - Rendite patrimoniali . . . . .	42 896 545	15 463 561	27 432 984	5 422 100
38	Id. 3 <sup>a</sup> - Proventi diversi . . . . .	6 438 475	4 820 827	1 617 648	3 362 000
39	Id. 4 <sup>a</sup> { Tasse e diritti . . . . .	126 597 954	94 455 205	32 142 749	2 860 000
40	Id. 4 <sup>a</sup> { Sovrimposta . . . . .	102 135 060	33 938 033	68 197 027	21 000 000
	<b>Totale delle entrate ordinarie . . . . .</b>	<b>294 984 152</b>	<b>154 491 642</b>	<b>140 493 510</b>	<b>110 290 100</b>

Parte Attiva dei Bilanci. — Comuni urbani e comuni rurali. — Comuni capoluoghi delle Provincie.

ENTRATE	REGNO			
	TOTALE	COMUNI		Pel soli comuni capoluoghi delle Provincie
		Urbani	Rurali	

**TITOLO II. — ENTRATE STRAORDINARIE.**

*CATEGORIA 1ª - Movimento dei capitali.*

Riscossione di mutui attivi, di fondi versati nella Cassa dei Depositi e Prestiti, e di buoni del Tesoro . . . . .	5 154 156	2 952 655	2 201 501	2 194 416
Alienazione di titoli del debito pubb. e di obbligaz. industriali e di credito	1 384 847	610 970	723 877	178 492
Alienazione di stabili e d'aree abbandonate. . . . .	3 621 761	1 420 001	2 200 780	1 030 214
Affrancazione di censi, canoni e livelli ed altre prestazioni . . . . .	471 832	160 596	311 236	19 728
Tagli straordinari dei boschi . . . . .	5 334 462	700 060	4 618 402	36 248
Mutui passivi. . . . .	56 866 610	49 733 773	7 132 837	45 196 431
Alienazione di mobili e altri titoli d'entrata . . . . .	2 468 056	1 394 145	1 073 911	567 657

*CATEGORIA 2ª - Altre entrate straordinarie ed eventuali.*

Tassa speciale sui principali utenti per la costruzione e sistemazione delle strade comunali obbligatorie . . . . .	1 247 041	409 166	837 875	167 179
Equivalente della prestazione d'opera degli abitanti per lo stesso oggetto.	9 393 241	2 208 519	7 184 722	398 251
Pelagii per le opere medesime . . . . .	110 562	50 850	59 712	24 500
Concorso dei frontisti nella costruzione di ripari od argini contro fiumi .	129 939	56 583	73 356	39 270
Sussidi per opere pubbliche . . . . .	5 157 019	930 023	4 226 996	107 136
dello Stato . . . . .	3 191 412	803 287	2 388 125	196 410
della Provincia . . . . .	172 319	75 687	96 632	51 935
offerte volontarie . . . . .	952 907	461 204	491 703	241 909
Sussidi per l'istruzione pubblica. . . . .	653 075	361 578	291 497	148 681
dello Stato . . . . .	112 198	30 039	82 159	15 501
della Provincia . . . . .				
offerte volontarie . . . . .				
Prodotto delle pene pecuniarie ed oblazioni per contravvenzioni ai regolamenti municipali . . . . .	514 773	306 345	208 428	210 959
Eredità, legati, donazioni, ecc. . . . .	76 726	9 886	66 840	2 100
Diverse . . . . .	9 225 260	6 251 121	2 974 139	2 484 793

**Riassunto del titolo II**

**ENTRATE STRAORDINARIE.**

<i>CATEGORIA 1ª - Movimento dei capitali . . . . .</i>	75 255 724	56 993 180	18 262 544	49 221 186
<i>Id. 2ª - Altre entrate straordinarie ed eventuali . . . . .</i>	30 936 472	11 954 288	18 982 184	4 088 710
<b>Totale delle entrate straordinarie . . . . .</b>	<b>106 192 196</b>	<b>68 947 468</b>	<b>37 244 728</b>	<b>53 309 896</b>

**TITOLO III. — CONTABILITÀ SPECIALI.**

*CATEGORIA 1ª - Partite d'ordine.*

Prodotto del dazio consumo governativo assunto in riscossione dal comune	63 653 958	55 237 662	8 416 294	42 919 448
Aggio di riscossione di sovrimposte e tasse comunali. . . . .	4 080 294	1 359 677	2 720 617	774 445
Ammontare dei centesimi addizionali per aggio di riscossione dell'imposta caritativa e della sovrimposta provinciale sul terreni e fabbricati. . . . .	9 682 052	4 409 386	5 272 666	2 841 362
Ritenuta sulle paghe, pensioni e assegni degli impiegati ed agenti comunali per la tassa di ricchezza mobile . . . . .	2 929 347	2 131 680	797 667	1 764 390
Concorso di comuni per locali e mobili per la Corte d'Assise, Tribunali di circondario, per la Pretura e pel carcere pretoriale, custodia e servizio sanitario dei detenuti . . . . .	2 013 474	737 929	1 275 515	473 043
Rimborso dal Governo delle spese di alloggio, trasporti militari, trasporto di indigenti, detenuti e corpi di delitto . . . . .	1 031 461	579 718	451 743	276 175
Diverse . . . . .	14 448 519	11 528 635	2 919 884	10 562 440
<i>CATEGORIA 2ª - Stabilimenti speciali amministrati dai comuni . . . . .</i>	<i>3 214 185</i>	<i>1 866 687</i>	<i>1 347 498</i>	<i>1 210 071</i>

**Riassunto del titolo III**


**CONTABILITÀ SPECIALI.**

<i>CATEGORIA 1ª - Partite d'ordine . . . . .</i>	97 839 103	75 984 687	21 854 416	59 611 303
<i>Id. 2ª - Stabilimenti speciali amministrati dai comuni . . . . .</i>	3 214 185	1 866 687	1 347 498	1 210 071
<b>Totale delle contabilità speciali . . . . .</b>	<b>101 053 288</b>	<b>77 851 374</b>	<b>23 201 914</b>	<b>60 821 374</b>

**RIASSUNTO GENERALE DELLA PARTE ATTIVA.**

**RIASSUNTO DEI TITOLI I, II, III.**

<b>ENTRATE ORDINARIE . . . . .</b>	<b>294 984 152</b>	<b>154 491 642</b>	<b>140 492 510</b>	<b>110 299 564</b>
<b>ENTRATE STRAORDINARIE . . . . .</b>	<b>106 192 196</b>	<b>68 947 468</b>	<b>37 244 728</b>	<b>53 309 896</b>
<b>CONTABILITÀ SPECIALI . . . . .</b>	<b>101 053 288</b>	<b>77 851 374</b>	<b>23 201 914</b>	<b>60 821 374</b>
<b>Totale generale delle entrate . . . . .</b>	<b>502 229 636</b>	<b>301 290 484</b>	<b>200 939 152</b>	<b>224 430 834</b>





# BILANCI COMUNALI

ANNO 1877.

---

PARTE PASSIVA.

Numero d'ordine	SPESE	ALESSANDRIA				ANCONA				A	
		TOTALE	COMUNI		Pel solo comune capoluogo della Provincia	TOTALE	COMUNI		Pel solo comune capoluogo della Provincia		TOTALE
			Urbani	Rurali			Urbani	Rurali			
<b>TITOLO I. — SPESE OBBLIGATORIE ORDINARIE.</b>											
1	CATEGORIA 1 <sup>a</sup> - Residui passivi . . . . .										
	CATEGORIA 2 <sup>a</sup> - Oneri patrimoniali.										
2	Interessi di mutui passivi . . . . .	390 423	183 687	206 736	50 930	136 191	76 502	59 689	44 919	88 989	
3	Censi, canoni e livelli . . . . .	80 339	34 176	46 163	17 830	29 287	5 647	23 640	4 527	31 444	
4	Imposte erariali, sovrimposte sui terreni e fabbr. del comune, ecc. . . . .	194 029	63 786	130 243	10 367	48 333	20 592	27 741	10 711	286 384	
5	Manutenzione degli stabili comunali e altri oneri patrimoniali . . . . .	46 692	26 137	20 555	2 257	21 915	6 700	15 215	3 820	20 520	
	CATEGORIA 3 <sup>a</sup> - Spese di amministrazione. [Personale].										
6	Stipendi degli impiegati ed inservienti. . . . .	457 976	119 767	338 209	34 542	227 213	72 860	154 353	44 332	168 833	
7	Stipendio od aggio all'esattore . . . . .	34 815	5 531	29 284	2 331	23 904	11 817	12 257	10 000	42 789	
8	Assegno agli impiegati collocati a riposo. [Materiale].	11 236	4 420	6 816	950	72 828	31 586	41 442	19 395	24 782	
9	Pigione e manut. di locali e mobili . . . . .	40 216	28 021	17 195	19 211	7 596	1 880	5 716	1 130	11 992	
10	Spese d'ufficio . . . . .	184 647	38 256	146 391	9 567	57 330	15 126	42 204	8 820	61 950	
11	Spese di posta . . . . .	26 541	2 050	24 491	500	9 668	1 100	8 568	500	14 680	
12	Alloggio e vestiario dei salariati addetti agli uffici municipali . . . . .	5 000	2 241	2 759	624	2 743	1 260	1 483	860	417	
13	Altre spese . . . . .	31 492	8 430	23 062	7 650	1 699	1 699	1 699	1 699	6 900	
	CATEGORIA 4 <sup>a</sup> - Polizia locale ed igiene.										
14	Guardie urb. e camp. Paga e casermaggio . . . . .	218 447	74 858	143 589	15 148	27 835	14 502	13 333	10 500	100 245	
15	Nettezza ed illuminazione . . . . .	285 495	228 220	57 275	57 981	154 914	101 811	53 103	83 138	68 177	
16	Stipendio dei medici, chirurghi, ecc. . . . .	200 437	20 970	179 467	7 290	51 468	41 360	10 108	22 370	184 302	
17	Cimiteri e sepolture . . . . .	48 625	12 134	36 491	5 950	40 077	22 814	17 263	18 810	14 505	
18	Altre spese . . . . .	19 085	8 820	10 265	1 000	10 218	6 860	3 358	6 360	22 001	
	CATEGORIA 5 <sup>a</sup> - Sicurezza pubblica e giustizia . . . . .	105 149	31 327	73 822	12 140	42 790	22 744	20 046	21 140	51 115	
	CATEGORIA 6 <sup>a</sup> - Opere pubbliche. [Personale].										
20	Stipendi degli ingegneri, assistenti, ecc. . . . .	52 520	29 093	23 427	9 093	18 749	10 160	8 589	7 360	3 056	
21	Salario ed alloggio degli inservienti, cantonieri, ecc. . . . .	95 096	38 862	56 236	10 192	30 055	14 451	15 604	9 901	5 590	
	[Lavori].										
22	Manutenzione di strade e piazze . . . . .	418 268	93 803	321 461	22 890	153 439	61 109	92 330	48 053	62 120	
23	Idem di argini e ripari contro fiumi, ecc. . . . .	14 144	2 170	11 974	2 070	2 215	2 215	2 215	2 215	7 020	
24	Idem di porti e scali sui laghi e fiumi, ecc. . . . .	38 526	7 620	30 906	1 000	8 740	1 870	6 870	31 700	31 700	
25	Quota di concorso conservaz. strade vicin. . . . .	48 909	15 020	33 889	14 520	5 626	5 626	5 626	5 626	1 212	
26	Idem manutenzione dei porti, fari, ecc. . . . .	3 100	3 100	3 100	3 100	27 702	13 832	13 870	13 150	1 212	
27	Altre spese . . . . .	84 705	15 600	69 105	15 500	16 437	7 834	8 603	7 634	17 400	
	CATEGORIA 7 <sup>a</sup> - Istruzione pubblica elementare . . . . .										
28	Stipendio ai maestri ed alle maestre elem. . . . .	808 309	233 051	575 258	91 066	216 712	73 692	143 020	43 970	310 600	
29	Pigione delle scuole, mobili, ecc. . . . .	64 131	22 328	41 803	7 678	16 568	9 082	7 486	6 434	47 000	
30	Altre spese obbligatorie ordinarie . . . . .	53 020	27 404	25 616	2 450	14 211	5 535	8 676	5 535	3 470	
31	CATEGORIA 8 <sup>a</sup> - Culto . . . . .	34 887	3 530	31 357	1 000	8 924	2 488	6 436	970	24 605	
	CATEGORIA 9 <sup>a</sup> - Beneficenza.										
32	Mantenimento degli esposti . . . . .	108 284	18 777	89 507	6 000	108 809	31 892	76 917	16 875	46 882	
33	Altre spese . . . . .	7 731	110	7 621	1 000	5 299	2 917	2 382	2 382	7 731	
	CATEGORIA 10 <sup>a</sup> - Servizi diversi.										
34	Spese di riscossione del dazio di consumo in via economica . . . . .	220 193	213 535	6 658	76 000	23 830	13 700	10 130	10 130	56 450	
35	Spese per la leva, le elezioni, ecc. . . . .	29 464	6 130	23 334	1 000	14 674	3 591	11 083	1 600	15 320	
36	Spese di liti e spese contrattuali . . . . .	41 374	8 990	32 384	1 000	6 151	500	5 651	500	55 800	
37	Quote inasigibili e spese diverse . . . . .	55 794	13 338	42 456	2 400	41 503	15 103	26 400	7 600	17 800	
	<b>Riassunto del titolo I</b>										
	<b>SPESA OBBLIGATORIE ORDINARIE.</b>										
38	CATEGORIA 1 <sup>a</sup> - Residui passivi . . . . .										
39	Id. 2 <sup>a</sup> - Oneri patrimoniali . . . . .	711 483	307 786	403 697	81 384	235 726	109 441	126 285	63 977	427 700	
40	Id. 3 <sup>a</sup> - Spese di amministrazione. [Personale].	791 923	203 716	588 207	75 375	402 981	135 259	267 722	85 037	319 200	
41	Id. 4 <sup>a</sup> - Polizia locale ed igiene . . . . .	772 089	345 002	427 087	85 369	284 512	137 347	97 165	141 178	334 200	
42	Id. 5 <sup>a</sup> - Sicurezza pubb. e giust. . . . .	105 149	31 327	73 822	12 140	42 790	22 744	20 046	21 140	51 115	
43	Id. 6 <sup>a</sup> - Opere pubbliche. [Personale].	755 265	202 167	553 098	74 265	262 963	109 256	153 707	86 098	126 000	
44	Id. 7 <sup>a</sup> - Istruzione elementare . . . . .	925 460	282 783	642 677	101 194	247 491	88 309	159 182	55 939	370 000	
45	Id. 8 <sup>a</sup> - Culto . . . . .	34 887	3 530	31 357	1 000	8 924	2 488	6 436	970	24 600	
46	Id. 9 <sup>a</sup> - Beneficenza . . . . .	116 015	18 887	97 128	6 000	114 108	34 809	79 299	16 875	47 000	
47	Id. 10 <sup>a</sup> - Servizi diversi . . . . .	346 825	240 993	105 832	80 400	86 158	32 894	53 264	8 260	145 000	
	<b>Totale delle spese ordinarie.</b>	<b>4 559 096</b>	<b>1 636 191</b>	<b>3 922 905</b>	<b>517 127</b>	<b>1 685 653</b>	<b>723 547</b>	<b>963 106</b>	<b>479 474</b>	<b>1 925 500</b>	

LI RIASSUNTI PER PROVINCE — COMUNI CAPOLUOGHI DI PROVINCIA.

Anno 1877

li	AREZZO				ASCOLI PICENO				AVELLINO				Numero d'ordine	
	Pel solo comune capoluogo della Provincia	TOTALE	COMUNI		Pel solo comune capoluogo della Provincia	TOTALE	COMUNI		Pel solo comune capoluogo della Provincia	TOTALE	COMUNI			Pel solo comune capoluogo della Provincia
			Urbani	Rurali			Urbani	Rurali			Urbani	Rurali		

FORIE ORDINARIE.

.....	39 874	26 195	13 679	26 195	.....	.....	.....	.....	17 446	.....	17 446	.....	1	
63	42 940	210 760	129 936	80 824	129 936	83 327	57 237	26 090	1 123	76 991	45 594	31 397	42 768	2
60	524	13 606	3 828	9 778	3 828	10 780	5 853	5 427	2 094	29 440	5 165	24 275	4 247	3
65	8 243	53 358	20 051	33 307	20 051	41 092	15 107	25 985	8 660	252 986	25 666	227 320	1 994	4
66	1 500	5 558	900	4 658	900	14 526	3 717	10 809	1 784	15 436	8 326	7 110	7 500	5
69	9 842	180 875	21 904	98 971	21 904	164 747	34 196	130 551	16 900	149 022	24 924	124 098	12 292	6
111	3 000	5 345	1 260	4 085	1 260	23 708	6 918	16 790	2 100	42 172	4 400	37 772	2 200	7
137	922	26 691	6 547	22 144	6 547	19 043	5 681	13 362	3 977	22 061	3 870	18 191	2 695	8
133	480	7 390	700	6 690	700	10 687	1 050	9 637	400	15 654	2 170	13 484	1 708	9
160	2 882	44 092	6 060	38 032	6 060	47 582	8 095	39 487	3 650	54 420	6 758	47 662	2 390	10
179	250	7 620	200	7 420	200	9 322	650	8 672	150	14 254	761	13 493	200	11
17	.....	894	.....	894	.....	1 620	1 120	500	1 000	4 496	4 000	496	4 000	12
98	.....	1 294	.....	1 294	.....	6 957	700	6 257	110	4 912	396	4 516	.....	13
63	1 475	24 654	8 235	16 419	8 235	14 756	10 334	4 422	2 880	67 084	7 459	59 625	2 309	14
70	24 500	51 639	19 000	32 639	19 000	64 340	32 950	31 390	22 100	62 412	20 960	41 452	15 400	15
60	2 847	189 044	18 584	170 460	18 584	60 465	2 110	58 355	690	76 509	2 712	73 797	857	16
72	2 170	14 105	1 000	13 105	1 000	18 121	4 906	13 215	1 172	28 677	6 010	22 667	1 963	17
37	.....	5 963	1 080	4 883	1 080	4 447	738	3 709	.....	8 644	4 908	3 736	2 643	18
38	8 500	30 674	11 429	19 245	11 429	30 647	10 083	20 564	7 945	54 082	12 593	41 489	9 159	19
6	1 200	24 082	5 450	18 632	5 450	14 412	6 416	7 996	3 816	2 124	85	2 039	.....	20
50	600	53 542	9 528	24 014	9 528	12 116	2 680	9 436	340	332	.....	332	.....	21
66	10 170	144 782	23 089	121 693	23 089	65 200	15 397	49 803	5 700	58 311	5 960	52 351	4 300	22
94	.....	4 506	260	4 246	260	500	.....	500	.....	7 811	165	7 646	.....	23
72	1 000	7 136	300	6 836	300	10 539	800	9 739	400	10 047	1 280	8 767	280	24
12	.....	5 170	1 000	2 170	1 000	4 851	600	4 251	.....	4 281	.....	4 281	.....	25
66	8 500	29 347	18 354	10 993	18 351	16 142	300	15 842	.....	17 275	.....	17 275	.....	26
39	10 940	109 213	15 766	93 447	15 766	149 739	27 164	122 575	14 301	220 558	29 800	190 758	14 060	28
73	627	14 928	2 862	12 066	2 862	9 532	2 500	7 032	1 465	27 540	4 941	22 599	2 606	29
70	.....	11 102	4 126	6 976	4 126	12 421	9 530	2 891	8 220	4 662	75	4 587	.....	30
18	400	6 071	300	5 771	300	10 152	1 537	8 615	1 537	37 953	4 816	33 137	2 741	31
17	2 895	72 669	14 822	57 847	14 822	44 844	4 589	39 755	1 900	38 573	6 393	32 180	2 881	32
75	.....	100 362	42 000	58 362	42 000	7 835	.....	7 835	.....	12 998	8 499	4 499	8 499	33
17	29 970	55 048	54 116	932	54 116	39 045	37 708	1 337	37 708	39 410	36 772	2 638	36 647	34
13	450	8 261	1 050	7 211	1 050	10 336	270	10 066	150	17 782	765	16 997	270	35
7	1 000	9 625	1 200	8 425	1 200	5 699	870	4 829	500	39 054	4 600	34 454	1 100	36
4	400	24 199	6 001	18 198	6 001	27 022	9 938	17 084	5 909	30 684	3 991	26 673	1 800	37
.....	39 874	26 195	13 679	26 195	.....	.....	.....	.....	.....	17 446	.....	17 446	.....	38
21	53 207	283 282	154 715	128 567	154 715	149 725	81 414	68 311	13 661	374 853	84 751	290 102	56 509	39
3	17 376	216 201	36 671	179 530	36 671	283 666	58 410	225 256	28 287	306 995	47 279	259 716	23 410	40
2	30 922	285 425	47 899	237 526	47 899	162 129	51 038	111 091	26 242	243 326	42 049	201 277	23 171	41
5	8 500	30 674	11 429	19 245	11 429	30 647	10 083	20 564	7 945	54 082	12 593	41 489	9 159	42
6	21 470	246 565	57 981	188 584	57 981	123 960	26 193	97 767	10 256	100 181	7 490	92 691	4 580	43
2	11 567	135 243	22 754	112 489	22 754	171 692	39 194	132 498	23 986	252 760	34 816	217 944	16 756	44
8	400	6 071	300	5 771	300	10 152	1 537	8 615	1 537	37 953	4 816	33 137	2 741	45
2	2 895	173 031	56 822	116 209	56 822	52 179	4 589	47 590	1 900	51 571	14 892	36 679	11 380	46
3	31 820	97 133	62 367	34 766	62 367	82 102	48 786	33 316	44 267	126 890	46 128	80 762	39 817	47
1	178 227	1 513 499	477 133	1 036 366	477 133	1 066 252	321 250	745 003	158 681	1 566 057	294 814	1 271 243	189 523	.....

Numeri d'ordine	ALESSANDRIA					ANCONA				
	TOTALE	COMUNI		Pel solo comune capoluogo della Provincia	TOTALE	COMUNI		Pel solo comune capoluogo della Provincia	TOTALE	
		Urbani	Rurali			Urbani	Rurali			

CATEGORIA 1ª - Movimento dei capitali. TITOLO II. — SPESE OBBLIGATORIE STRAORDINARIE

1	Restituzione di mutui passivi . . . . .	814 883	255 502	550 381	52 718	534 332	428 365	105 947	402 549	128 485
2	Estinzione di censi, canoni e livelli . . . . .	189 071	84 975	154 096	29 725	146 650	130 382	16 268	129 234	97 555
3	Deposito di fondi nella Cassa Depositi . . . . .	19 020		19 020						
4	Acquisto di stabili per servizi pubblici . . . . .	15 516		15 516		10 103	840	9 263		4 096
5	Idem di titoli di rendita . . . . .	1 987	33	1 954						
6	Idem di obblg. commerciali ed industriali . . . . .									
7	Impiego di capitali a mutuo con ipoteca . . . . .	530		530		500		30		
8	Fondo per le spese di delegazione, ecc. . . . .	81 622	1 481	80 161		186 051	170 336	15 715	170 336	30 630
CATEGORIA 2ª - Spese di amministrazione.										
9	Costruzione e provvista di mobili . . . . .	32 346	11 360	20 986	1 000	3 435	200	3 235		22 192
10	Rimborso di spese ai consiglieri, ecc. . . . .	25 746	2 393	23 353		9 622	2 818	6 804	1 800	14 329
11	CATEGORIA 3ª - Polizia locale ed igiene . . . . .	116 939	34 940	81 999	22 053	45 254	19 938	25 316	1 316	115 679
CATEGORIA 4ª - Sicurezza pubblica e giustizia . . . . .										
12	Sicurezza pubblica e giustizia . . . . .	13 286	7 824	5 462	700	2 076		2 076		17 960
CATEGORIA 5ª - Opere pubbliche . . . . .										
13	Costruz. e sistem. strade comunali obblg. . . . .	732 032	134 495	597 537	10 000	189 175	17 372	171 803		674 000
14	Costruzione di ripari ed argini . . . . .	75 686	36 387	39 279	250	5 560		5 560		2 100
15	Quota per costruzione porti, fari, ecc. . . . .	732		732		11 197	4 701	6 496	2 696	
16	Opere pubbliche diverse . . . . .	204 745	16 350	188 395	1 200	131 363	12 741	118 622		61 232
CATEGORIA 6ª - Istruzione pubblica elementare . . . . .										
17	Costruzione locali per le scuole element. . . . .	67 262	4 000	63 262	2 500	1 300		1 300		12 313
18	Provvista mobili ecc. per le scuole elem. . . . .	6 116	2 170	3 946		1 310	333	977	163	3 790
19	Altre spese . . . . .	51 208	45 262	5 946		4 142	1 226	2 916		4 976
20	CATEGORIA 7ª - Culto . . . . .	22 335	5 178	17 157	5 178	1 596	1 133	463	1 133	4 847
21	Id. 8ª - Beneficenza . . . . .	21 987	7 408	14 559	1 000	7 160	4 103	3 057	2 883	2 360
CATEGORIA 9ª - Servizi diversi . . . . .										
22	Spese diverse . . . . .	50 282	15 050	35 212		33 225	11 151	19 074	2 000	46 684
23	Fondo di riserva per spese imprevedute . . . . .	182 861	42 048	140 813	5 000	57 499	24 100	33 399	12 000	123 197
Riassunto del titolo II SPESE OBBLIGATORIE STRAORDINARIE										
24	CATEGORIA 1ª - Movimento dei capitali . . . . .	1 122 629	291 971	830 658	76 443	877 636	729 943	147 693	702 119	260 775
25	Id. 2ª - Spese di amministraz. . . . .	58 092	13 753	44 339	1 000	13 057	3 018	10 039	1 800	37 131
26	Id. 3ª - Polizia locale ed igiene . . . . .	116 939	34 940	81 999	22 053	45 254	19 938	25 316	1 316	115 679
27	Id. 4ª - Sicurezza pubb. e giust. . . . .	13 286	7 824	5 462	700	2 076		2 076		17 960
28	Id. 5ª - Opere pubbliche . . . . .	1 013 175	187 232	825 943	11 450	337 295	34 814	302 481	2 696	737 354
29	Id. 6ª - Istruz. pubblica elem. . . . .	124 586	51 432	73 154	2 500	6 752	1 559	5 193	163	21 079
30	Id. 7ª - Culto . . . . .	22 335	5 178	17 157	5 178	1 596	1 133	463	1 133	4 847
31	Id. 8ª - Beneficenza . . . . .	21 987	7 408	14 559	1 000	7 160	4 103	3 057	2 883	2 360
32	Id. 9ª - Servizi diversi . . . . .	233 123	57 098	176 025	5 000	90 724	38 251	52 473	14 000	159 881
Totale delle spese straordinarie . . . . .										

CATEGORIA 1ª - Partite d'ordine. TITOLO III. — CONTABILITÀ SPECIALI

33	Dazio di consumo governativo . . . . .	993 118	875 000	118 118	340 000	494 780	350 000	144 780	350 000	245 194
34	Aggio di riscossione di sovrimp. e tasse . . . . .	77 672	7 186	70 486	1 420	67 265	34 142	33 123	23 901	23 026
35	Idem dell'imposta e sovrimposta provinc. . . . .	123 228	27 241	95 987	7 308	88 684	38 343	50 341	27 825	110 855
36	Ritenute sugli stipendi, pensioni e tasse di ricchezza mobile . . . . .	46 514	40 523	5 991	7 056	54 602	29 631	24 971	19 000	6 235
37	Concorsi di altri comuni . . . . .	35 105	7 729	27 376	226	10 494	6 334	4 160	5 020	43 725
38	Rimborso per allog. e trasp. milit. e indig. . . . .	13 283	8 200	5 083	1 000	12 520	6 750	5 770	5 000	14 270
39	Diverse . . . . .	97 627	48 408	49 219	18 555	13 957	3 066	10 891	2 800	27 020
40	CATEGORIA 2ª - Stabilimenti amministrati dai comuni . . . . .	27 627	4 180	23 447	918	36 339	22 312	14 027	16 948	63 952
Riassunto del titolo III CONTABILITÀ SPECIALI										
41	CATEGORIA 1ª - Partite d'ordine . . . . .	1 386 527	1 014 287	372 240	375 565	742 282	468 266	274 016	433 546	473 064
42	Id. 2ª - Stabilimenti speciali . . . . .	27 627	4 180	23 447	918	36 339	22 312	14 027	16 948	63 952
Totale delle contabilità speciali . . . . .										

LI RIASSUNTI PER PROVINCE — COMUNI CAPOLUOGHI DI PROVINCIA.

Anno 1877

Pel solo comune capoluogo della Provincia	AREZZO			ASCOLI PICENO			AVELLINO			Numero d'ordine
	TOTALE	COMUNI		TOTALE	COMUNI		TOTALE	COMUNI		
		Urbani	Rurali		Urbani	Rurali		Urbani	Rurali	

ORIE STRAORDINARIE.

85	112 550	15 400	97 150	15 400	86 029	38 768	47 261	38 768	94 867	17 520	77 347	3 500	1	
55	2 400		2 400		9 568		9 568		14 838		14 838		2	
49	9 597	3 148	6 449	3 148	370		370		2 638		2 638		3	
	9 450		9 450		4 994		4 994		3 958		3 958		4	
									197		197		5	
	781	200	581	200	100		100						6	
19	14 329		14 329		70 037	42 228	27 809	41 268	17 461	8 200	9 261		7	
													8	
12	400	6 269	300	5 969	300	18 586	18 586		34 614	2 225	32 389		9	
19		4 585	450	4 135	450	10 126	2 824	7 302	2 824	8 522	230	8 292	10	
19	240	50 952	3 338	47 614	3 338	44 623	1 000	43 623	1 000	76 743	200	76 543	11	
13		9 419	500	8 919	500	3 094	1 336	1 758	1 336	10 045	1 400	8 645	12	
17	4 000	53 070		53 070		319 590	61 854	257 736	22 014	494 154	10 638	483 516	13	
11		6 735	1 000	5 735	1 000	6 840	1 480	5 360		9 292		9 292	14	
15		125 002	11 690	113 312	11 690	96 326	23 880	72 446	16 714	232 393	68 911	163 482	15	
												21 611	16	
3		3 000	1 500	1 500	1 500	4 489		4 489		530		530	17	
0		1 930	1 000	930	1 000	410		410		1 333	400	933	18	
6		1 500		1 500		750		750		4 479	819	3 660	19	
7		4 000		4 000		2 419		2 419		14 263		14 263	20	
3	595	8 195		8 195		2 066		2 066		1 919		1 919	21	
8	150	6 855	2 649	3 706	2 649	34 113	9 560	24 553	9 560	93 016	18 530	75 386	12 000	22
3	8 710	78 749	12 000	66 749	12 000	63 260	12 966	50 294	9 966	74 638	11 025	63 613	6 129	23
														24
		129 107	18 748	130 359	18 748	171 098	80 996	90 102	80 036	133 959	25 720	108 239	3 500	25
	400	10 854	750	10 104	750	28 712	2 824	25 888	2 824	43 136	2 455	40 681		26
	240	50 952	3 338	47 614	3 338	44 623	1 000	43 623	1 000	76 743	200	76 543	200	27
		9 419	500	8 919	500	3 094	1 336	1 758	1 336	10 045	1 400	8 645		28
	4 000	184 307	12 690	172 117	12 690	422 756	87 194	335 562	38 728	735 839	79 549	656 290	21 611	29
		6 430	2 500	3 930	2 500	5 649		5 649		6 342	1 219	5 123	400	30
		4 000		4 000		2 419		2 419		14 263		14 263		31
	595	8 195		8 195		2 066		2 066		1 919		1 919		32
	8 860	85 104	14 649	70 455	14 649	97 373	22 526	74 847	19 526	168 554	29 555	138 999	18 129	33
	14 095	508 868	53 175	455 693	53 175	777 790	195 876	581 914	143 450	1 190 800	140 098	1 050 702	43 840	34

TA SPECIALI.

100 000	149 200	105 000	44 300	105 000	165 683	150 000	15 683	85 000	206 348	131 000	75 348	101 000	3	
1 062	44 032	12 289	31 793	12 289	58 189	19 757	38 432	3 808	27 886	3 710	24 176	1 220	3	
5 192	58 233	13 020	45 213	13 020	50 018	6 492	43 526	6 492	129 309	12 127	117 182	3 150	35	
700	20 434	5 791	14 643	5 791	20 225	7 604	12 621	3 400	3 677	1 678	1 999	750	36	
1 369	16 141	4	16 137	4	14 842	6 723	8 119	2 479	30 216	5 433	24 783	1 700	37	
3 500	3 038	500	2 538	500	4 918	1 800	3 118	800	5 427	3 000	2 427	2 000	38	
	22 023	3 472	18 551	3 472	19 731	16 671	3 060	400	22 547	15 134	7 413	14 000	39	
													40	
	35 746		35 746		58 350	1 890	56 460							41
111 823	313 201	140 026	173 175	140 026	333 606	209 047	124 559	102 379	425 410	172 072	253 338	123 820	41	
	35 746		35 746		58 350	1 890	56 460							42
111 823	348 947	140 026	208 921	140 026	391 956	2 109 37	181 019	102 379	425 410	172 072	253 338	123 820	42	



Pel solo comune capoluogo della Provincia	AREZZO				ASCOLI PICENO				AVELLINO				Numero d'ordine
	TOTALE	COMUNI		Pel solo comune capoluogo della Provincia	TOTALE	COMUNI		Pel solo comune capoluogo della Provincia	TOTALE	COMUNI		Pel solo comune capoluogo della Provincia	
		Urbani	Rurali			Urbani	Rurali			Urbani	Rurali		

COLTATIVE.

850	1 163	.....	1 163	.....	468	.....	468	.....	1 358	.....	1 358	.....	1
825	12 044	2 560	9 484	2 560	25 950	12 900	13 050	12 900	16 904	275	16 629	.....	2
.....	6 500	.....	6 500	.....	219 485	53 580	165 905	24 660	6 171	1 000	5 171	800	3
420	4 825	1 155	3 670	1 155	5 665	900	4 765	900	50	50	.....	50	4
.....	110	.....	110	.....	2 390	1 200	1 190	.....	2 805	.....	2 805	.....	5
800	4 994	3 250	1 744	3 250	8 610	5 160	3 450	5 160	5 328	1 100	4 228	800	6
.....	1 480	1 480	.....	1 480	.....	.....	.....	.....	500	500	.....	500	7
.....	960	.....	960	.....	994	343	651	343	999	156	843	156	8
.....	8 382	3 082	5 300	3 082	7 255	.....	7 255	.....	51 200	23 041	28 159	12 000	9
.....	.....	.....	.....	.....	3 430	.....	3 430	.....	77 987	57 000	20 987	57 000	10
.....	6 500	.....	6 500	.....	20	.....	20	.....	.....	.....	.....	.....	11
.....	3 100	.....	3 100	.....	593	.....	593	.....	.....	.....	.....	.....	12
14 000	52 364	35 195	17 169	35 195	50 924	27 924	23 000	12 500	73 357	35 127	38 230	.....	13
.....	.....	.....	.....	.....	.....	.....	.....	.....	.....	.....	.....	.....	14
4 100	3 622	.....	3 622	.....	6 746	2 060	4 686	2 060	5 735	4 647	1 088	2 947	15
150	5 680	2 400	3 280	2 400	4 681	800	3 881	800	1 660	300	1 360	300	16
.....	.....	.....	.....	.....	.....	.....	.....	.....	.....	.....	.....	.....	17
.....	.....	.....	.....	.....	.....	.....	.....	.....	.....	.....	.....	.....	18
1 000	2 460	.....	2 460	.....	5 340	.....	5 340	.....	100	.....	100	.....	19
300	6 316	500	5 816	500	12 971	4 610	8 361	1 260	9 703	4 118	5 585	3 363	20
17 890	75 394	37 763	37 631	37 768	83 075	63 125	19 950	34 740	34 917	18 676	15 641	3 840	21
3 280	10 826	9 397	1 429	9 397	5 869	.....	5 869	.....	19 073	2 328	16 745	2 000	22
7 340	69 095	21 331	47 764	21 331	48 956	33 159	10 797	30 642	18 687	6 770	11 917	5 070	23
7 475	24 219	9 656	14 563	9 656	73 051	39 803	33 248	28 890	65 289	20 130	45 159	12 091	24
.....	.....	.....	.....	.....	.....	.....	.....	.....	.....	.....	.....	.....	25
1 675	13 207	2 560	10 647	2 560	26 418	12 900	13 518	12 900	18 262	275	17 987	.....	26
1 310	16 429	4 405	12 024	4 405	236 150	60 840	175 310	30 720	14 354	2 150	12 204	1 650	27
.....	2 440	1 480	960	1 480	994	343	651	343	1 499	656	843	656	28
14 000	70 346	38 277	32 069	38 277	62 222	27 924	34 298	12 500	202 544	115 168	87 376	69 000	29
23 440	93 472	40 663	52 809	40 663	112 813	70 595	42 218	38 860	51 515	27 741	23 774	10 450	30
3 280	10 826	9 397	1 429	9 397	5 869	.....	5 869	.....	19 073	2 328	16 745	2 000	31
7 340	69 095	21 331	47 764	21 331	43 956	33 159	10 797	30 642	18 687	6 770	11 917	5 070	32
7 475	24 219	9 656	14 563	9 656	73 051	39 803	33 248	28 890	65 289	20 130	45 159	12 091	33
58 520	300 034	127 769	172 265	127 769	561 473	245 564	315 909	154 855	391 223	175 218	216 005	101 817	34

A PARTE PASSIVA.

178 227	1 513 499	477 133	1 036 366	477 133	1 066 252	321 250	745 002	158 681	1 566 057	294 814	1 271 243	189 523	35
14 095	508 868	53 175	455 693	53 175	777 790	195 876	581 914	143 450	1 190 800	140 098	1 050 702	43 840	36
192 322	2 022 367	530 308	1 492 059	530 308	1 844 042	517 126	1 326 916	302 131	2 756 857	434 912	2 321 945	233 363	37
111 823	348 947	140 026	208 921	140 026	391 956	210 937	181 019	102 379	425 410	172 072	253 338	123 820	38
58 520	300 034	127 769	172 265	127 769	561 473	245 564	315 909	154 855	391 223	175 218	216 005	101 817	39
362 665	2 671 348	798 103	1 873 245	798 103	2 797 471	973 627	1 823 844	559 365	3 573 490	782 202	2 791 288	459 000	40

RALE.

358 667	2 671 348	798 103	1 873 245	798 103	2 797 471	973 627	1 823 844	559 365	3 574 570	782 202	2 792 368	459 000	41
362 665	2 671 348	798 103	1 873 245	798 103	2 797 471	973 627	1 823 844	559 365	3 573 490	782 202	2 791 288	459 000	42
3 998	.....	.....	.....	.....	.....	.....	.....	.....	+ 1 080	.....	+ 1 080	.....	43

Bilanci comunali

TAV. II. - PARTE PASSIVA DEI BILANCI - COMUNI URBANI E COM.

Numero d'ordine	ENTRATE	BARI				BELLUNO				BE
		TOTALE	COMUNI		Pel solo comune capoluogo della Provincia	TOTALE	COMUNI		Pel solo comune capoluogo della Provincia	
			Urbani	Rurali			Urbani	Rurali		
<b>TITOLO I. - SPESE OBBLIGATORIE</b>										
1	<b>CATEGORIA 1ª - Residui passivi . . . . .</b>									
	<b>CATEGORIA 2ª - Oneri patrimoniali.</b>									
2	Interessi di mutui passivi . . . . .	218 665	216 245	2 420	17 851	133 907	32 446	101 461	32 446	40 000
3	Censi, canoni, livelli, ecc. . . . .	108 644	102 506	6 138	17 851	9 748	362	9 386	362	21 900
4	Imposte erariali, sovrimposte sui terreni e fabbricazioni del comune ecc. . . . .	332 233	315 656	16 577	86 893	230 993	12 931	218 062	12 931	105 000
5	Manutenzione degli stabili comunali e altri oneri patrimoniali. . . . .	68 903	65 911	2 992	24 160	51 490	1 000	50 490	1 000	5 000
	<b>CATEGORIA 3ª - Spese di amministrazione. [Personale].</b>									
6	Stipendi degli impiegati ed inservienti. . . . .	304 584	266 883	38 201	40 695	119 900	12 961	106 939	12 961	66 500
7	Stipendio od aggio all'esattore . . . . .	44 217	39 713	4 504	4 000	60 924	771	60 153	771	18 500
8	Assegno agli impiegati collocati a riposo. [Materiale]. . . . .	40 647	33 525	7 122	1 685	7 172	1 972	5 200	1 972	9 000
9	Pigione e manut. di locali e mobili. . . . .	20 884	17 092	3 792	750	9 024	150	8 874	150	8 000
10	Spese d'ufficio . . . . .	84 186	69 841	14 345	7 547	50 202	4 170	46 032	4 170	31 700
11	Spese di posta . . . . .	11 975	8 575	3 400	425	10 213	400	9 813	400	8 000
12	Alloggio e vestiario dei salariati addetti agli uffici municipali. . . . .	2 561	2 411	150	0	220	0	220	0	300
13	Altre spese. . . . .	7 275	6 825	450	1 300	4 557	0	4 557	0	2 750
	<b>CATEGORIA 4ª - Polizia locale ed igiene</b>									
14	Guardie urb. e camp. Paga e casermaggio . . . . .	500 348	450 608	49 740	37 760	41 065	1 000	40 065	1 000	43 000
15	Nettezza ed illuminazione. . . . .	417 399	393 528	23 871	105 060	31 187	8 500	22 687	8 500	43 000
16	Stipendio dei medici, chirurghi, ecc. . . . .	100 125	82 652	17 473	5 900	129 421	8 321	121 100	8 321	42 500
17	Cimiteri e sepolture . . . . .	33 845	30 049	3 797	3 081	6 052	850	5 202	850	23 000
18	Altre spese. . . . .	28 309	27 165	1 144	7 147	2 855	12	2 843	12	3 000
	<b>CATEGORIA 5ª - Sicurezza pubblica e giustizia.</b>									
19	Sicurezza pubblica e giustizia. . . . .	87 782	74 720	13 062	22 410	31 394	3 103	28 291	3 103	30 000
	<b>CATEGORIA 6ª - Opere pubbliche. [Personale].</b>									
20	Stipendi degli ingegneri, assistenti, ecc. . . . .	18 290	17 940	350	5 800	8 836	0	8 836	0	1 000
21	Salario ed alloggio degli inservienti, cantonieri, ecc. . . . .	544	544	0	0	6 719	0	6 719	0	7 000
	<b>[Lavori].</b>									
22	Manutenzione di strade e piazze . . . . .	183 885	163 822	20 063	20 232	72 621	3 830	68 791	3 830	40 000
23	Idem di argini e ripari contro fiumi, ecc. . . . .	1 740	1 740	0	0	1 982	0	1 982	0	2 000
24	Idem di porti e scali sui laghi e fiumi, ecc. . . . .	13 740	12 150	1 590	1 400	24 571	1 094	23 477	1 094	8 000
25	Quota di concorso conservaz. strade vicine. . . . .	28 257	26 397	1 860	5 000	8 580	0	8 580	0	1 000
26	Idem manutenzione dei porti, fari, ecc. . . . .	21 515	21 327	188	1 951	700	0	700	0	1 000
27	Altre spese. . . . .	52 263	49 985	2 278	23 500	27 981	0	27 981	0	10 000
	<b>CATEGORIA 7ª - Istruzione pubblica elementare.</b>									
28	Stipendio ai maestri ed alle maestre elem. . . . .	316 248	267 878	48 370	20 800	156 718	13 200	143 518	13 200	130 000
29	Pigione delle scuole, mobili, ecc. . . . .	28 926	24 945	3 981	6 602	18 504	3 944	14 560	3 944	14 000
30	Altre spese obbligatorie ordinarie. . . . .	75 119	72 183	2 936	65 912	3 369	1 606	1 763	1 606	3 200
	<b>CATEGORIA 8ª - Culto . . . . .</b>	14 763	10 962	3 801	4 000	40 246	0	40 246	0	32 500
	<b>CATEGORIA 9ª - Beneficenza.</b>									
32	Mantenimento degli esposti . . . . .	213 280	194 800	18 480	9 000	2 250	0	2 250	0	19 000
33	Altre spese. . . . .	12 586	12 396	190	185	56 715	23 500	33 215	23 500	7 000
	<b>CATEGORIA 10ª - Servizi diversi.</b>									
34	Spese di riscossione del dazio di consumo in via economica . . . . .	170 362	169 158	1 204	131 000	1 045	0	1 045	0	3 000
35	Spese per la leva, le elezioni, ecc. . . . .	18 860	14 158	4 702	800	15 891	452	15 439	452	9 000
36	Spese di liti e spese contrattuali . . . . .	68 931	59 606	9 325	3 400	21 755	0	21 755	0	17 000
37	Quote inesigibili e spese diverse . . . . .	76 573	71 965	4 608	48 677	409 057	700	408 357	700	7 000
<b>Riassunto del titolo I</b>										
<b>SPESA OBBLIGATORIE ORDINARIE.</b>										
38	<b>CATEGORIA 1ª - Residui passivi . . . . .</b>									
39	Id. <b>2ª - Oneri patrimoniali . . . . .</b>	728 445	700 318	28 127	128 904	426 138	46 739	379 399	46 739	171 500
40	Id. <b>3ª - Spese di amministrazione.</b>	516 329	444 365	71 964	56 404	262 212	20 424	241 788	20 424	135 000
41	Id. <b>4ª - Polizia locale ed igiene</b>	1 080 027	984 002	96 025	158 948	210 580	18 687	191 897	18 687	133 000
42	Id. <b>5ª - Sicurezza pubb. e giust.</b>	87 782	74 720	13 062	22 410	31 394	3 103	28 291	3 103	30 000
43	Id. <b>6ª - Opere pubbliche.</b>	120 234	293 905	26 329	57 883	146 990	4 924	142 066	4 924	37 000
44	Id. <b>7ª - Istruzione elementare.</b>	420 293	165 006	55 287	95 314	178 591	18 750	159 841	18 750	131 000
45	Id. <b>8ª - Culto . . . . .</b>	14 763	10 962	3 801	4 000	40 246	0	40 246	0	32 500
46	Id. <b>9ª - Beneficenza . . . . .</b>	225 866	207 196	18 670	9 185	58 965	23 500	35 465	23 500	12 000
47	Id. <b>10ª - Servizi diversi . . . . .</b>	334 726	314 887	19 839	183 877	447 748	1 152	446 596	1 152	37 000
<b>Totale delle spese ordinarie.</b>		<b>3 728 455</b>	<b>3 395 361</b>	<b>333 104</b>	<b>714 925</b>	<b>1 802 864</b>	<b>137 275</b>	<b>1 665 589</b>	<b>137 275</b>	<b>828 977</b>



NO	BERGAMO				BOLOGNA				BRESCIA				Numero d'ordine
	Pel solo comune capoluogo della Provincia	COMUNI		Pel solo comune capoluogo della Provincia	TOTALE	COMUNI		Pel solo comune capoluogo della Provincia	TOTALE	COMUNI		Pel solo comune capoluogo della Provincia	
		Urbani	Rurali			Urbani	Rurali			Urbani	Rurali		

ORIE ORDINARIE.

	50 568		50 568		1 365		1 365		949		949		1
8 714	229 868	99 091	130 775	90 400	622 894	612 322	10 072	605 153	343 803	161 565	182 238	161 565	2
1 553	24 816	12 998	11 820	12 818	18 298	12 769	5 529	7 026	58 101	42 845	15 256	42 845	3
2 023	189 602	29 950	159 652	26 850	110 408	70 421	39 987	65 152	380 405	41 400	339 005	41 400	4
1 600	21 638	12 857	8 781	2 986	35 878	23 684	12 194	21 450	40 771	10 000	30 771	10 000	5
11 906	250 872	56 921	193 951	48 151	478 582	211 110	267 442	186 872	340 956	44 000	296 956	44 000	6
1 275	38 682	3 100	35 582	2 100	14 087	10 400	3 687	10 000	36 001	223	35 778	223	7
	27 829	16 361	11 468	16 361	131 684	79 874	51 810	67 415	64 653	25 527	39 126	25 527	8
1 104	18 243	5 400	12 843	4 600	38 292	21 900	16 992	20 000	20 121	2 000	18 121	2 000	9
2 777	114 476	14 912	99 564	12 000	105 622	35 546	70 076	29 096	161 630	19 900	141 730	19 900	10
300	19 812	800	19 012	400	10 538	1 400	9 138	1 000	23 223		23 223		11
	1 188	930	258	930	760	400	360	250	306		306		12
	11 967	7 024	4 943	7 024	4 860	2 280	2 580	2 280	14 959	8 200	6 759	8 200	13
8 760	75 043	21 773	53 270	16 819	71 704	56 840	14 864	50 220	90 728	15 500	75 228	15 500	14
18 800	63 450	46 700	16 750	41 500	434 074	375 825	58 249	340 575	124 205	88 100	36 105	88 100	15
2 610	387 116	25 916	361 200	18 916	257 680	82 189	225 491	12 826	492 309	9 200	483 109	9 200	16
2 480	24 180	921	23 260	700	54 755	40 544	14 211	34 960	54 496	31 400	23 096	31 400	17
	42 073	38 290	3 783	38 060	6 625	5 230	3 395		25 772	12 600	13 172	12 600	18
9 265	49 992	15 440	34 552	12 810	164 791	124 649	40 142	112 128	81 600	22 700	58 900	22 700	19
600	35 120	9 168	25 952	9 168	47 210	29 760	17 450	24 720	38 814	13 800	25 014	13 800	20
	9 308	3 793	5 515	3 793	88 452	40 116	48 336	29 376	14 649		14 649		21
3 000	289 989	54 447	235 542	49 168	456 851	137 780	319 071	113 500	354 206	38 000	316 206	38 000	22
	6 174		6 174		2 090	500	1 590		18 461		18 461		23
300	24 270	7 900	16 370	7 900	10 186	5 050	5 136	2 350	26 987		26 987		24
	4 801	141	4 660	91	2 000		2 000		14 985		14 985		25
	6 563	1 000	5 563	1 000	260		260		570		570		26
					1 095		1 095		16 563	6 000	10 563	6 000	27
7 622	340 495	38 830	301 665	31 632	506 891	184 898	322 053	161 810	488 424	66 000	422 424	66 000	28
1 010	28 727	4 332	24 395	3 132	71 436	28 495	42 941	24 585	48 743	12 425	36 318	12 425	29
400	25 409	13 352	12 057	12 522	82 941	66 477	16 464	65 047	25 977	8 075	17 902	8 075	30
	30 313	109	30 204	109	5 743	4 168	1 575	4 168	54 328	300	54 028	300	31
1 595	1 585		1 585		200 761	66 017	134 744	53 000	12 575	5 200	7 375	5 200	32
	66 265	45 688	20 577	45 688	32 557		32 557		65 985		65 985		33
	67 361	65 000	2 361	65 000	252 720	248 814	3 906	245 694	134 697	127 000	7 697	127 000	34
470	34 324	3 100	31 224	2 000	22 892	7 900	14 992	7 400	40 567		40 567		35
200	13 737	1 800	11 937	1 500	11 381	5 500	5 881	4 400	25 329	3 500	21 829	3 500	36
400	19 878	8 896	11 482	6 500	54 276	31 939	22 337	30 250	34 027	11 300	22 727	11 300	37
	50 568		50 568		1 365		1 365		949		949		38
13 890	465 924	154 896	311 028	133 054	786 978	719 196	67 782	698 783	823 080	255 810	567 270	255 810	39
17 362	483 069	105 448	377 621	91 566	784 425	362 340	422 085	316 913	661 849	99 850	561 999	99 850	40
12 650	591 862	133 599	458 263	115 985	824 838	508 628	316 210	438 581	789 510	156 800	630 710	156 800	41
9 265	49 992	15 440	34 552	12 810	164 791	124 649	40 142	112 128	81 600	22 700	58 900	22 700	42
3 900	376 225	76 449	299 776	71 120	608 144	213 226	394 918	169 946	485 235	57 800	427 435	57 800	43
9 032	394 631	56 514	338 117	47 286	661 268	279 780	381 488	251 442	563 144	86 500	476 644	86 500	44
	30 313	109	30 204	109	5 743	4 168	1 575	4 168	54 328	300	54 028	300	45
1 595	67 850	45 688	22 162	45 688	233 318	66 017	167 301	53 000	73 560	5 200	73 360	5 200	46
1 070	135 300	78 296	57 004	75 000	341 269	294 173	47 096	287 744	234 620	141 800	92 820	141 800	47
<b>88 764</b>	<b>2 645 734</b>	<b>666 439</b>	<b>1 979 295</b>	<b>592 618</b>	<b>4 412 139</b>	<b>2 872 177</b>	<b>1 839 962</b>	<b>2 332 706</b>	<b>3 776 875</b>	<b>828 760</b>	<b>2 944 115</b>	<b>828 760</b>	

*Bilanci comunali*

**TAV. II. — PARTE PASSIVA DEI BILANCI — COMUNI URBANI E CO**

Numero d'ordine	SPESE	BARI				BELLUNO				BI	
		TOTALE	COMUNI		Pel solo comune capoluogo della Provincia	TOTALE	COMUNI		Pel solo comune capoluogo della Provincia		TOTALE
			Urbani	Rurali			Urbani	Rurali			

*CATEGORIA 1a - Movimento dei capitali.*

**TITOLO II. — SPESE OB**

1	Restituzione di mutui passivi . . . . .	483 107	468 640	14 467	.....	178 563	58 450	120 113	58 450	58 772
2	Estinzione censi, canoni, livelli, ecc. . . . .	348 955	345 645	3 310	73 386	70 378	.....	70 378	.....	16 410
3	Deposito di fondi nella Cassa Depositi . . . . .	.....	.....	.....	.....	.....	.....	.....	.....	5 284
4	Acquisto di stabili per servizi pubblici . . . . .	144 332	136 420	7 912	103 000	45 070	.....	45 070	.....	10 750
5	Idem di titoli di rendita . . . . .	23 735	23 735	.....	7 182	.....	.....	.....	.....	.....
6	Idem di obblg. commerciali ed industriali . . . . .	.....	.....	.....	.....	.....	.....	.....	.....	.....
7	Impiego di capitali a mutuo con ipoteca . . . . .	40 000	40 000	.....	.....	80 726	.....	80 726	.....	.....
8	Fondo per le spese di delegazione, ecc. . . . .	1 522 318	1 520 534	1 784	576 188	1 288	.....	1 288	.....	31 544
<i>CATEGORIA 2a</i>										
<i>Spese di amministrazione.</i>										
9	Costruzione e provvista di mobili . . . . .	21 085	13 500	7 585	.....	19 275	.....	19 275	.....	12 402
10	Rimborso di spese ai consiglieri, ecc. . . . .	12 210	11 185	1 025	2 500	26 186	.....	26 186	.....	4 500
11	<i>CATEGORIA 3a - Polizia locale ed igiene.</i>	38 854	29 707	9 147	3 000	40 076	2 400	37 676	2 400	61 250
<i>CATEGORIA 4a</i>										
<i>Sicurezza pubblica e giustizia . . . . .</i>										
12		13 023	5 361	7 662	.....	1 320	.....	1 320	.....	5 441
<i>CATEGORIA 5a - Opere pubbliche.</i>										
13	Costruz. e sistem. strade comunali obblg. . . . .	100 690	71 297	29 393	6 176	291 851	2 000	289 851	2 000	536 000
14	Costruzione di ripari ed argini . . . . .	.....	.....	.....	.....	20 168	.....	20 168	.....	18 309
15	Quota per costruzione porti, fari, ecc. . . . .	331 710	318 336	13 374	255 042	.....	.....	.....	.....	.....
16	Opere pubbliche diverse . . . . .	1 784 025	1 769 975	14 050	33 881	144 825	.....	144 825	.....	108 650
<i>CATEGORIA 6a</i>										
<i>Istruzione pubblica elementare.</i>										
17	Costruzione locali per scuole elementari . . . . .	6 850	500	6 350	.....	95 449	.....	95 449	.....	6 250
18	Provvista mobili ecc. per scuole element. . . . .	5 055	3 990	1 065	.....	5 630	1 000	4 630	1 000	2 750
19	Altre spese . . . . .	8 443	8 243	200	.....	375	.....	375	.....	340
20	<i>CATEGORIA 7a - Culto . . . . .</i>	8 961	2 550	6 411	.....	35 783	.....	35 783	.....	22 750
21	Id. 8a - Beneficenza . . . . .	7 450	6 450	1 000	.....	29 083	.....	29 083	.....	5 000
<i>CATEGORIA 9a - Servizi diversi.</i>										
22	Spese diverse . . . . .	26 796	26 212	584	500	163 479	.....	163 479	.....	10 880
23	Fondo di riserva per spese imprevedute . . . . .	110 606	94 491	16 115	15 000	163 598	5 000	158 598	5 000	62 250
<b>Riassunto del titolo II</b>										
<b>SPESE OBBLIGATORIE STRAORDIN.</b>										
24	<i>CATEGORIA 1a - Movimento dei capitali.</i>	2 562 447	2 534 974	27 473	759 756	376 025	58 450	317 575	58 450	153 200
25	Id. 2a - Spese di amministraz.	33 295	24 685	8 610	2 500	45 461	.....	45 461	.....	16 250
26	Id. 3a - Polizia locale ed igiene	38 854	29 707	9 147	3 000	40 076	2 400	37 676	2 400	61 250
27	Id. 4a - Sicurezza pubb. e giust.	13 023	5 361	7 662	.....	1 320	.....	1 320	.....	5 441
28	Id. 5a - Opere pubbliche . . . . .	2 216 425	2 159 608	56 817	295 099	456 844	2 000	454 844	2 000	650 100
29	Id. 6a - Istruz. pubblica elem.	20 348	12 733	7 615	.....	101 454	1 000	100 454	1 000	9 250
30	Id. 7a - Culto . . . . .	8 961	2 550	6 411	.....	35 783	.....	35 783	.....	22 750
31	Id. 8a - Beneficenza . . . . .	7 450	6 450	1 000	.....	29 083	.....	29 083	.....	5 000
32	Id. 9a - Servizi diversi . . . . .	137 402	120 703	16 699	15 500	327 077	5 000	322 077	5 000	80 000
<b>Totale delle spese straordinarie.</b>		<b>5 038 205</b>	<b>4 898 771</b>	<b>141 434</b>	<b>1 075 855</b>	<b>1 413 123</b>	<b>68 850</b>	<b>1 344 273</b>	<b>68 850</b>	<b>1 607 585</b>

*CATEGORIA 1a - Partite d'ordine.*

**TITOLO III. — CO**

33	Dazio di consumo governativo . . . . .	2 105 760	2 044 810	60 950	400 000	129 320	30 000	99 320	30 000	179 000
34	Aggio di riscossione di sovrimp. e tasse . . . . .	72 313	62 393	9 920	5 600	32 107	5 048	27 059	5 048	12 100
35	Idem dell'imposta e sovrimposta provinc. . . . .	188 756	158 016	30 740	22 250	38 291	4 850	33 441	4 850	59 800
36	Ritenute sugli stipendi, pensioni e tasse di ricchezza mobile . . . . .	41 394	40 149	1 245	10 198	9 049	1 742	7 307	1 742	2 450
37	Concorsi di altri comuni . . . . .	38 964	36 190	2 774	27 000	15 827	3 190	12 637	3 190	17 750
38	Rimborso per allog. e trasp. milit. e indig. . . . .	23 773	22 080	1 693	3 200	6 807	1 200	5 407	1 200	5 000
39	Diverse . . . . .	486 811	479 827	6 984	399 864	20 449	.....	20 449	.....	10 000
<i>CATEGORIA 2a</i>										
<i>Stabilimenti amministrati dai comuni . . . . .</i>										
40		69 391	69 391	.....	.....	202 328	.....	202 328	.....	4 500
<b>Riassunto del titolo III</b>										
<b>CONTABILITÀ SPECIALI.</b>										
41	<i>CATEGORIA 1a - Partite d'ordine . . . . .</i>	<i>2 957 771</i>	<i>2 843 465</i>	<i>114 306</i>	<i>868 112</i>	<i>251 650</i>	<i>46 030</i>	<i>205 620</i>	<i>46 030</i>	<i>287 000</i>
42	Id. 2a - Stabilimenti speciali . . . . .	69 391	69 391	.....	.....	202 328	.....	202 328	.....	4 500
<b>Totale delle contabilità speciali.</b>		<b>3 027 162</b>	<b>2 912 856</b>	<b>114 306</b>	<b>868 112</b>	<b>453 978</b>	<b>46 030</b>	<b>407 948</b>	<b>46 030</b>	<b>291 500</b>

LI RIASSUNTI PER PROVINCE — COMUNI CAPOLUOGHI DI PROVINCIA.

Anno 1877

TO	BERGAMO				BOLOGNA				BRESCIA				Numero d'ordine	
	Pel solo comune capoluogo della provincia	TOTALE	COMUNI		Pel solo comune capoluogo della Provincia	TOTALE	COMUNI		Pel solo comune capoluogo della Provincia	TOTALE	COMUNI			Pel solo comune capoluogo della Provincia
			Urbani	Rurali			Urbani	Rurali			Urbani	Rurali		

ORIE STRAORDINARIE.

14	16 258	149 148	33 472	115 676	33 472	330 097	262 210	67 887	255 807	328 790	137 201	191 589	137 201	1
18	8 798	168 581	166 035	2 546	166 035	2 276	2 276	2 276	2 276	29 989	29 989	29 989	29 989	2
34	920	920	920	920	920	1 808	1 808	1 808	1 808	3 332	3 332	3 332	3 332	3
2	7 068	6 602	3 600	3 002	3 600	31 178	11 928	19 250	60	14 740	14 740	14 740	14 740	4
1	87 817	87 817	87 817	87 817	87 817	60	60	60	60	13 809	13 809	13 809	13 809	5
1	86	86	86	86	86	1 000 000	1 000 000	1 000 000	1 000 000	14 676	14 676	14 676	14 676	6
1	34 510	34 510	34 510	34 510	34 510	1 000 000	1 000 000	1 000 000	1 000 000	14 676	14 676	14 676	14 676	7
4	3 063	3 063	3 063	3 063	3 063	105 760	93 732	12 028	93 732	21 782	21 782	21 782	21 782	8
1	800	23 543	23 543	23 543	23 543	18 510	1 600	16 910	420	14 988	14 988	14 988	14 988	9
3	17 496	17 496	17 496	17 496	17 496	18 526	920	17 606	420	25 399	25 399	25 399	25 399	10
5	5 747	62 577	3 000	59 577	3 000	92 746	30 400	62 346	2 400	78 692	78 692	78 692	78 692	11
1	500	1 425	1 425	1 425	1 425	3 195	3 195	3 195	3 195	2 587	2 587	2 587	2 587	12
31	168 182	13 600	154 582	13 600	154 582	178 362	5 871	172 491	3 825	57 353	57 353	57 353	57 353	13
2	8 986	8 986	8 986	8 986	8 986	3 825	3 825	3 825	3 825	32 790	32 790	32 790	32 790	14
3	45 096	3 503	41 593	41 593	41 593	4 634	4 634	4 634	4 634	1 936	1 936	1 936	1 936	15
3	45 096	3 503	41 593	41 593	41 593	142 875	75 743	67 132	69 743	34 547	34 547	34 547	34 547	16
3	18 360	18 360	18 360	18 360	18 360	39 093	2 000	37 093	3 012	11 667	11 667	11 667	11 667	17
3	2 704	2 704	2 704	2 704	2 704	10 372	4 012	6 360	3 012	2 738	2 738	2 738	2 738	18
3	1 053	1 053	1 053	1 053	1 053	62 468	59 173	3 295	59 173	2 171	2 171	2 171	2 171	19
3	6 849	6 849	6 849	6 849	6 849	4 100	4 100	4 100	4 100	5 961	5 961	5 961	5 961	20
3	7 110	7 110	7 110	7 110	7 110	4 985	4 985	4 985	4 985	12 955	12 955	12 955	12 955	21
3	68 629	68 629	68 629	68 629	68 629	108 419	73 500	34 919	72 000	17 605	17 605	17 605	17 605	22
3	3 894	230 995	43 278	187 717	35 600	95 474	10 000	85 474	72 000	239 094	34 783	204 311	34 783	23
32 124	450 727	203 107	247 620	203 107	247 620	1 471 179	1 367 870	103 309	1 349 539	427 118	137 201	289 917	137 201	24
800	41 039	41 039	41 039	41 039	41 039	37 036	2 520	34 516	420	40 387	40 387	40 387	40 387	25
5 747	62 577	3 000	59 577	3 000	59 577	92 746	30 400	62 346	2 400	78 692	78 692	78 692	78 692	26
500	1 425	1 425	1 425	1 425	1 425	3 195	3 195	3 195	3 195	2 587	2 587	2 587	2 587	27
222 264	17 103	205 161	13 600	329 696	81 614	248 082	69 743	126 626	62 185	16 571	16 571	16 571	16 571	28
22 117	22 117	22 117	22 117	22 117	22 117	111 933	65 185	46 748	46 748	5 961	5 961	5 961	5 961	29
6 849	6 849	6 849	6 849	6 849	6 849	4 100	4 100	4 100	4 100	5 961	5 961	5 961	5 961	30
7 110	7 110	7 110	7 110	7 110	7 110	4 985	4 985	4 985	4 985	12 955	12 955	12 955	12 955	31
3 894	299 624	43 278	256 346	35 600	201 893	83 500	118 393	72 000	72 000	256 699	34 783	221 916	34 783	32
43 065	1 113 732	266 488	847 244	255 307	2 256 763	1 631 089	625 674	1 556 287	967 596	171 984	795 612	171 984	795 612	33

TÀ SPECIALI.

110 000	360 912	284 000	76 912	260 000	1 567 810	1 430 000	137 810	1 350 000	650 600	465 000	185 600	465 000	33	
600	45 167	13 800	31 367	10 000	125 813	32 500	98 313	28 000	61 534	3 000	58 534	3 000	58 534	34
6 900	80 521	18 350	62 171	18 350	178 730	60 370	118 360	58 000	132 267	6 149	126 118	6 149	126 118	35
2 000	17 621	9 400	8 221	8 100	88 178	55 820	82 358	50 800	37 680	21 600	16 080	21 600	16 080	36
6 542	29 147	11 178	17 969	7 284	81 051	21 478	9 573	21 238	72 124	8 300	63 824	8 300	63 824	37
2 100	1 689	700	989	400	12 036	6 540	6 586	5 000	13 033	1 000	12 033	1 000	12 033	38
51 522	47 358	4 169	47 358	4 169	183 841	166 622	17 019	160 590	175 626	160 000	15 626	160 000	15 626	39
33 286	14 451	18 835	3 545	188 157	188 141	16	79 016	22 845	22 845	22 845	22 845	22 845	22 845	40
125 142	586 579	384 781	201 798	351 487	2 187 259	1 772 240	415 019	1 668 628	1 142 864	665 049	477 815	665 049	477 815	41
33 286	14 451	18 835	3 545	188 157	188 141	16	79 016	22 845	22 845	22 845	22 845	22 845	22 845	42
128 142	619 865	399 232	220 633	355 032	2 375 416	1 960 381	415 035	1 747 844	1 165 709	665 049	500 660	665 049	500 660	43

Bilanci comunali

TAV. II. — PARTE PASSIVA DEI BILANCI — COMUNI URBANI E COM

Numero d'ordine	SPESE	BARI				BELLUNO				BE	
		TOTALE	COMUNI		Pel solo comune capoluogo della Provincia	TOTALE	COMUNI		Pel solo comune capoluogo della Provincia		TOTALE
			Urbani	Rurali			Urbani	Rurali			
<b>CATEGORIA 1a - Spese di amministrazione.</b>											
1	Sussidi ad impiegati, loro vedove ed orfani	9 994	9 144	850	2 906	400	400	811	811		
2	Altre spese di amministrazione . . . . .	38 892	36 063	2 829	4 860	12 774	920	11 854	920		
<b>CATEGORIA 2a - Polizia ed igiene.</b>											
3	Servizio sanitario per tutti gli abitanti.	1 039	939	100	889	889	889	1 260	1 260		
4	Ributizione al veterinario . . . . .	4 145	4 045	100	1 200	831	550	281	550		
5	Impianto della illum. delle vie e piazze.	10 735	10 685	50	1 000	150	150	5 000	5 000		
6	Altre spese . . . . .	13 177	12 804	373	2 880	1 457	551	908	551		
<b>CATEGORIA 3a - Sicurezza pubblica e giustizia.</b>											
7	Paghe delle guardie del fuoco, ecc. . . . .	10 653	10 653			30	30	30	30		
8	Altre spese . . . . .	3 765	3 671	94	1 153	1 153	1 153	2 740	2 740		
<b>CATEGORIA 4a - Opere pubbliche.</b>											
9	Allargamento di vie e piazze . . . . .	326 795	319 595	7 200	14 000	4 500	4 500	41 250	41 250		
10	Costruzione di canali ed acquedotti . . . . .	25 967	25 967			24 128	24 128	9 000	9 000		
11	Idem di porti e scali su laghi o fiumi . . . . .										
12	Idem di macelli, ghiacciaie, forni . . . . .	59 150	59 000	150	3 000	3 000	3 000	1 350	1 350		
13	Idem di mercati . . . . .	10 000	10 000								
14	Altre spese . . . . .	279 303	250 820	28 483	21 000	60 794	60 794	148 625	148 625		
<b>CATEGORIA 5a - Istruzione pubblica.</b>											
15	Asili d'infanzia . . . . .	53 087	46 567	6 500	100	100	100	3 015	3 015		
16	Scuole serali per gli adulti . . . . .	15 081	13 880	1 701	1 900	500	1 400	500	1 900		
17	Scuole per i ciechi e sordo-muti . . . . .	425	425								
18	Scuole industriali e professionali . . . . .					540	540				
19	Scuole elementari oltre il numero prescritto dalla legge . . . . .										
20	Posti gratuiti e semigratuiti . . . . .	1 390	1 390			200	200				
21	Impianto e concorso nelle spese di altri istituti d'istruzione pubblica . . . . .	12 980	12 075	905	3 500	21 830	1 500	20 330	1 500		
22	Id. 2a - Beneficenza . . . . .	182 785	182 734	51	8 400	21 084	6 800	14 284	6 800		
23	Id. 3a - Beneficenza . . . . .	6 514	5 132	1 382	1 370	18 745	1 409	17 336	1 409		
24	Id. 4a - Spese diverse . . . . .	125 395	119 077	6 318	15 300	91 159	6 200	84 959	6 200		
	Id. 5a - Spese diverse . . . . .	148 459	138 451	10 008	20 170	50 219	2 271	47 948	2 271		
<b>Riassunto del titolo IV</b>											
<b>SPESE FACOLTATIVE.</b>											
25	CATEGORIA 1a - Spese di amministraz.	48 886	45 207	3 679	7 266	13 174	920	12 254	920		
26	Id. 2a - Polizia ed igiene . . . . .	29 096	28 473	623	5 080	3 327	1 101	2 226	1 101		
27	Id. 3a - Sicurezza pubb. e giust.	3 765	3 671	94	1 153	11 806	30	11 776	30		
28	Id. 4a - Opere pubbliche . . . . .	701 215	665 182	36 033	35 000	92 422		92 422			
29	Id. 5a - Istruzione pubblica . . . . .	265 728	256 571	9 157	11 900	45 654	8 800	36 854	8 800		
30	Id. 6a - Culto . . . . .	6 514	5 132	1 382	1 370	18 745	1 409	17 336	1 409		
31	Id. 7a - Beneficenza . . . . .	125 395	119 077	6 318	15 300	91 159	6 200	84 959	6 200		
32	Id. 8a - Spese diverse . . . . .	148 459	138 451	10 008	20 170	50 219	2 271	47 948	2 271		
	<b>Totale delle spese facoltative.</b>	<b>1 329 058</b>	<b>1 261 764</b>	<b>67 294</b>	<b>96 086</b>	<b>326 506</b>	<b>20 731</b>	<b>305 775</b>	<b>20 731</b>		
<b>RIASSUNTO DEI TITOLI I, II, III, IV.</b>											
33	SPESE OBBLIGATORIE	ordinarie . . . . .	3 728 465	3 395 361	333 104	714 925	1 802 864	1 372 275	1 665 589	1 372 275	
34		straordinarie . . . . .	5 038 205	4 896 771	141 434	1 075 855	1 413 123	68 850	1 344 273	68 850	
	<b>Totale . . . . .</b>	<b>8 766 670</b>	<b>8 292 132</b>	<b>474 538</b>	<b>1 790 780</b>	<b>3 215 987</b>	<b>206 125</b>	<b>3 009 862</b>	<b>206 125</b>		
35	CONTABILITÀ SPECIALI . . . . .	3 027 162	2 912 856	114 306	868 112	453 978	46 030	407 948	46 030		
36	SPESE FACOLTATIVE . . . . .	1 329 058	1 261 764	67 294	96 086	326 506	20 731	305 775	20 731		
	<b>Totale generale dalle spese.</b>	<b>13 122 890</b>	<b>12 466 752</b>	<b>656 138</b>	<b>2 754 978</b>	<b>3 996 471</b>	<b>272 886</b>	<b>3 723 585</b>	<b>272 886</b>		
<b>RIASSUNTO GENERALE</b>											
37	Entrate . . . . .	13 085 638	12 439 760	645 878	2 754 978	3 919 183	272 886	3 646 297	272 886		
38	Spese . . . . .	13 122 890	12 466 752	656 138	2 754 978	3 996 471	272 886	3 723 585	272 886		
	<b>Differenza dalle entrate sulle spese.</b>	<b>- 37 252</b>	<b>- 26 992</b>	<b>- 10 260</b>	<b>0</b>	<b>- 77 288</b>	<b>0</b>	<b>- 77 288</b>	<b>0</b>		

RIASSUNTI PER PROVINCE — COMUNI CAPOLUOGHI DI PROVINCIA.

Anno 1877

N.°	Pel solo comune capoluogo della Provincia	BERGAMO			BOLOGNA			BRESCIA			Numero d'ordine	
		TOTALE	COMUNI		TOTALE	COMUNI		TOTALE	COMUNI			Pel solo comune capoluogo della Provincia
			Urbani	Rurali		Urbani	Rurali		Urbani	Rurali		

FACOLTATIVE.

305	306	6 449	1 366	5 083	.....	4 648	.....	4 648	.....	3 414	.....	3 414	.....	1
307	.....	5 036	.....	5 036	.....	17 139	5 000	12 139	5 000	17 984	2 000	15 984	2 000	2
300	.....	9 906	750	9 156	.....	6 554	.....	6 554	.....	30 699	.....	30 699	.....	3
40	800	6 049	500	5 549	.....	16 635	2 100	14 535	900	5 915	.....	5 945	.....	4
300	.....	500	.....	500	.....	2 833	1 913	420	1 913	2 830	.....	2 890	.....	5
304	1 150	5 214	.....	5 214	.....	37 001	34 174	2 827	34 174	7 124	.....	7 124	.....	6
.....	.....	2 959	600	2 359	.....	28 037	23 028	5 009	22 828	18 158	17 200	958	17 200	7
91	2 249	575	.....	575	.....	1 435	.....	1 435	.....	2 192	.....	2 192	.....	8
76	300	31 486	.....	31 486	.....	31 988	22 352	9 636	22 352	12 389	2 000	10 389	2 000	9
.....	8 000	16 240	.....	16 240	.....	4 795	.....	4 795	.....	4 580	.....	4 580	.....	10
.....	.....	.....	.....	.....	.....	1 442	.....	1 442	.....	500	.....	500	.....	11
54	.....	1 870	.....	1 870	.....	1 500	.....	1 500	.....	1 864	.....	1 864	.....	12
.....	.....	.....	.....	.....	.....	1 170	.....	1 170	.....	500	.....	500	.....	13
53	121 612	15 674	.....	15 674	.....	33 112	9 325	23 787	8 725	73 021	33 000	40 021	33 000	14
15	1 000	9 351	800	8 751	.....	7 796	2 250	5 546	.....	16 547	5 000	11 547	5 000	15
15	1 240	5 193	540	4 653	200	26 165	11 860	14 605	9 500	11 271	4 300	6 971	4 300	16
.....	.....	850	300	550	300	1 090	255	835	.....	40	.....	40	.....	17
.....	.....	250	250	.....	.....	105 908	93 984	11 924	62 356	51 537	13 720	31 817	19 720	18
10	.....	550	.....	550	.....	6 916	.....	6 916	.....	1 960	.....	1 960	.....	19
34	200	15 543	300	15 243	.....	41 076	11 955	29 121	11 255	27 815	.....	27 815	.....	20
30	9 502	34 991	21 803	13 188	4 333	111 988	104 181	7 807	98 321	74 785	27 300	47 485	27 300	21
18	2 484	9 684	560	9 124	.....	3 837	.....	3 837	.....	20 514	4 556	15 988	4 556	22
37	13 594	77 083	23 250	53 833	14 700	298 314	92 645	205 669	90 099	155 606	57 300	98 306	57 300	23
28	11 211	33 320	7 105	26 215	6 855	114 943	73 115	41 828	67 915	77 161	49 700	27 461	49 700	24
12	306	11 185	1 366	10 119	.....	21 787	5 000	16 787	5 000	21 398	2 000	19 398	2 000	25
14	1 750	21 669	1 250	20 419	.....	62 523	18 187	24 336	36 987	45 558	.....	45 558	.....	26
21	2 249	3 534	600	2 934	.....	29 472	23 028	6 444	22 828	20 350	17 200	3 150	17 200	27
15	159 912	65 270	.....	65 270	.....	74 007	31 677	42 330	31 077	92 854	35 000	57 854	35 000	28
14	11 942	66 728	23 793	42 935	4 833	301 239	224 485	76 754	181 432	183 955	56 320	127 635	56 320	29
18	2 464	9 684	560	9 124	.....	3 837	.....	3 837	.....	20 544	4 556	15 988	4 556	30
17	13 594	77 083	23 250	53 833	14 700	298 314	92 645	205 669	90 099	155 606	57 300	98 306	57 300	31
18	11 211	33 320	7 105	26 215	6 355	114 943	73 115	41 828	67 915	77 161	49 700	27 461	49 700	32
17	173 428	288 773	57 924	230 849	25 888	906 122	488 137	417 985	435 338	617 426	222 076	395 350	222 076	.....

LA PARTE PASSIVA.

1	88 764	2 645 734	666 439	1 979 295	592 618	4 412 139	2 572 177	1 839 962	2 332 705	3 770 875	826 760	2 944 115	826 760	33
2	43 065	1 113 732	266 488	847 244	255 307	2 256 763	1 631 089	625 674	1 556 287	967 596	171 984	795 612	171 984	34
3	131 829	3 759 466	932 927	2 826 539	847 925	6 668 902	4 203 286	2 465 636	3 888 992	4 738 471	998 744	3 739 727	998 744	.....
4	128 142	619 865	399 232	220 633	355 032	2 375 416	1 960 381	415 035	1 747 644	1 165 709	665 049	500 660	665 049	35
5	173 428	288 773	57 924	230 849	25 888	906 122	488 137	417 985	435 338	617 426	222 076	395 350	222 076	36
6	433 399	4 668 104	1 390 083	3 278 021	1 228 845	9 950 440	6 651 784	3 298 656	6 071 974	6 521 606	1 885 869	4 635 737	1 885 869	.....

ERALE.

0	433 399	4 674 026	1 389 844	3 284 182	1 228 845	9 950 440	6 651 784	3 298 656	6 071 974	6 524 477	1 885 240	4 639 237	1 885 240	37
0	433 399	4 668 104	1 390 083	3 278 021	1 228 845	9 950 440	6 651 784	3 298 656	6 071 974	6 521 606	1 835 869	4 635 737	1 885 869	38
0	.....	+ 5 922	- 239	+ 6 161	.....	.....	.....	.....	.....	+ 2 871	- 629	+ 3 500	- 629	.....

Bilanci comunali

TAV. II. — PARTE PASSIVA DEI BILANCI — COMUNI URBANI E COM

Numero d'ordine	SPESE	CAGLIARI			CALTANISSETTA			CAGLIARI		
		TOTALE	COMUNI		Pel solo comune capoluogo della Provincia	TOTALE	COMUNI		Pel solo comune capoluogo della Provincia	
			Urbani	Rurali			Urbani			Rurali
1	<b>CATEGORIA 1a - Residui passivi. . . . .</b>				1 092			8 328		
	<b>CATEGORIA 2a - Oneri patrimoniali.</b>									
2	Interessi di mutui passivi. . . . .	209 647	146 522	63 125	97 247	32 823	31 919	904	274	46 126
3	Censi, canoni, livelli, ecc. . . . .	18 113	9 222	8 891	8 292	17 673	17 051	622	6 490	20 357
4	Imposte erariali, sovrimposte sui terreni e fabbricati del comune, ecc. . . . .	401 045	36 690	364 355	20 261	48 927	38 606	10 321	5 692	231 134
5	Mantenimento degli stabili comunali e altri oneri patrimoniali. . . . .	16 404	11 517	4 887	11 017	15 467	12 208	3 259	3 770	8 755
	<b>CATEGORIA 3a - Spese di amministrazione [Personale].</b>									
6	Stipendi degli impiegati ed inservienti.	393 478	62 530	330 948	44 340	153 844	113 910	39 934	32 950	133 952
7	Stipendio od aggio all'esattore . . . . .	73 717	6 000	67 717	3 000	25 218	18 143	7 075	8 243	37 462
8	Assegno agli impiegati collocati a riposo. [Materiale]	12 247	11 160	1 087	10 660	24 202	19 359	4 843	6 859	11 105
9	Pigione e manut. di locali e mobili. . . . .	27 310	5 440	21 870	3 910	7 531	4 176	3 355	.....	14 754
10	Spese d'ufficio . . . . .	101 591	13 587	88 004	8 018	28 720	20 273	8 447	3 286	59 084
11	Spese di posta . . . . .	19 219	510	18 709	200	5 952	3 700	2 252	300	13 257
12	Alloggio e vestiario dei salariati addetti agli uffici municipali . . . . .	1 333	1 333	.....	1 133	2 257	2 257	.....	400	100
13	Altre spese. . . . .	4 195	.....	4 195	.....	4 633	1 758	2 875	6	1 612
	<b>CATEGORIA 4a - Polizia locale ed igiene.</b>									
14	Guardie urb. e camp. Paga e casermaggio	73 415	41 288	32 127	31 392	61 622	48 431	13 191	6 200	111 777
15	Nettezza ed illuminazione . . . . .	132 576	112 530	20 046	81 260	197 448	180 586	16 862	62 000	69 525
16	Stipendio dei medici, chirurghi, ecc. . . . .	86 721	10 630	76 091	6 300	31 227	19 490	11 737	1 570	52 769
17	Cimiteri e sepolture . . . . .	20 996	9 315	11 681	5 415	21 705	15 489	6 216	2 500	17 121
18	Altre spese. . . . .	4 964	3 399	1 565	3 399	21 802	15 526	6 276	5 869	10 113
	<b>CATEGORIA 5a</b>									
19	<b>Sicurezza pubblica e giustizia. . . . .</b>	90 536	19 013	71 523	16 131	157 891	138 585	19 306	41 971	53 619
	<b>CATEGORIA 6a - Opere pubbliche. [Personale].</b>									
20	Stipendi degli ingegneri, assistenti, ecc.	22 369	15 420	6 949	12 520	14 237	13 812	425	6 400	2 694
21	Salario ed alloggio degli inservienti, cantonieri, ecc. . . . .	17 283	1 220	16 063	.....	459	459	.....	.....	1 691
	<b>[Lavori].</b>									
22	Mantenimento di strade e piazze . . . . .	83 888	13 342	70 546	5 092	113 506	98 529	14 977	20 000	71 139
23	Idem di argini e ripari contro fiumi, ecc.	1 865	.....	1 865	.....	1 814	1 064	750	.....	2 032
24	Idem di porti e scali sul lago e fiumi, ecc.	21 854	7 340	14 514	4 700	15 882	13 477	1 805	5 309	18 885
25	Quota di concorso conservaz. strade vicin.	9 415	1 250	8 165	.....	4 175	3 275	900	.....	251
26	Idem manutenzione dei porti, fari, ecc.	17 685	11 554	6 131	11 308	.....	.....	.....	.....	.....
27	Altre spese. . . . .	84 004	.....	84 004	.....	19 018	13 968	5 050	4 415	4 321
	<b>CATEGORIA 7a</b>									
	<b>Istruzione pubblica elementare.</b>									
28	Stipendio ai maestri ed alle maestre elem.	329 169	41 650	287 519	24 030	134 099	96 810	37 289	14 500	219 384
29	Pigione delle scuole, mobili, ecc. . . . .	24 612	8 371	16 241	6 346	13 031	8 264	4 767	1 411	28 561
30	Altre spese obbligatorie ordinarie. . . . .	12 595	11 470	1 125	10 950	22 062	20 868	1 194	9 788	2 734
31	<b>CATEGORIA 8a - Culto . . . . .</b>	31 647	3 788	27 859	1 500	28 914	22 195	6 719	5 263	66 679
	<b>CATEGORIA 9a - Beneficenza.</b>									
32	Mantenimento degli esposti . . . . .	12 577	382	12 195	.....	94 105	81 945	12 160	12 744	39 375
33	Altre spese. . . . .	6 393	4 510	1 883	3 686	7 792	6 847	945	2 557	346
	<b>CATEGORIA 10a - Servizi diversi.</b>									
34	Spese di riscossione del dazio di consumo in via economica . . . . .	40 234	18 020	22 214	.....	101 124	100 424	700	68 000	12 657
35	Spese per la leva, le elezioni, ecc. . . . .	27 448	1 590	25 858	100	6 405	4 432	1 973	85	18 327
36	Spese di liti e spese contrattuali . . . . .	44 641	3 500	41 141	1 950	19 210	14 910	4 300	500	41 528
37	Quote inesigibili e spese diverse . . . . .	186 995	170 171	16 824	169 020	32 400	22 146	10 254	7 367	19 712
	<b>Riassunto del titolo I</b>									
	<b>SPESE OBBLIGATORIE ORDINARIE.</b>									
38	<b>CATEGORIA 1a - Residui passivi. . . . .</b>					1 092				8 328
39	Id. 2a - Oneri patrimoniali . . . . .	645 209	203 951	441 258	136 817	114 890	99 784	15 106	16 226	306 172
40	Id. 3a - Spese di amministraz. . . . .	633 090	100 560	532 530	71 261	252 357	183 576	68 781	52 044	273 455
41	Id. 4a - Polizia locale ed igiene . . . . .	318 672	177 162	141 510	127 766	333 804	279 522	54 282	78 139	261 267
42	Id. 5a - Sicurezza pubb. e giust. . . . .	90 536	19 013	71 523	16 131	157 891	138 585	19 306	41 971	53 619
43	Id. 6a - Opere pubbliche . . . . .	258 363	50 126	208 237	33 620	168 491	144 584	23 907	36 124	101 777
44	Id. 7a - Istruzione elementare . . . . .	366 376	61 491	304 885	41 226	169 192	125 942	43 250	25 679	250 684
45	Id. 8a - Culto . . . . .	31 647	3 788	27 859	1 500	28 914	22 195	6 719	5 263	66 679
46	Id. 9a - Beneficenza . . . . .	18 970	4 892	14 078	3 686	101 897	88 792	13 105	15 301	19 321
47	Id. 10a - Servizi diversi . . . . .	299 318	193 281	106 037	171 070	159 139	141 912	17 227	75 932	92 255
	<b>Totale delle spese ordinarie. . . . .</b>	<b>2 662 181</b>	<b>814 264</b>	<b>1 847 917</b>	<b>603 077</b>	<b>1 487 667</b>	<b>1 224 892</b>	<b>262 775</b>	<b>346 699</b>	<b>1 456 330</b>

SSO ali	CASERTA				CATANIA				CATANZARO				Numero d'ordine
	Totale	COMUNI		Pel solo comune capoluogo della Provincia	Totale	COMUNI		Pel solo comune capoluogo della Provincia	Totale	COMUNI		Pel solo comune capoluogo della Provincia	
		Urbani	Rurali			Urbani	Rurali			Urbani	Rurali		

TORIE ORDINARIE.

328						6 553		6 553		541		541		1
347	206	127 682	64 167	63 515	16 276	60 029	59 848	681	8 659	11 092	4 318	6 774		2
341	697	74 297	40 107	34 190	7 087	70 573	67 881	2 692	40 488	6 111	2 697	3 444	1 388	3
477	9 975	221 601	47 697	173 904	4 850	211 238	189 020	22 218	22 466	180 000	8 430	171 570	1 840	4
529	436	21 499	13 818	7 681		40 330	38 968	1 362	13 751	12 887	9 178	3 709	106	5
721	8 140	423 119	151 830	271 289	29 976	241 644	188 269	53 375	69 851	169 839	37 464	132 375	22 446	6
577	1 000	62 206	10 649	51 557	1 000	38 793	26 918	11 875	2 000	39 866	3 534	36 332	1 600	7
690	1 611	58 938	29 028	29 910	9 512	43 160	38 065	5 095	21 033	14 433	4 870	9 613	2 668	8
327	208	26 639	6 464	20 175		13 823	9 532	4 291	2 100	18 647	3 972	14 675	3 985	9
015	2 254	100 658	23 137	77 521	2 612	61 571	45 296	16 275	15 218	64 534	10 153	54 381	3 262	10
346	320	28 295	6 980	21 315	2 700	13 273	7 588	5 685	500	17 643	1 400	16 243	500	11
100		6 758	4 556	2 202		920	900	20	500	1 455	1 200	255	600	12
491	30	8 401	4 502	3 899	2 154	5 967	2 051	3 916		2 776	18	2 758		13
905	5 858	458 974	154 352	304 622	34 682	123 813	103 921	19 892	48 458	65 232	20 279	44 953	14 955	14
418	20 795	274 270	175 828	98 442	40 450	471 853	442 196	29 657	256 248	78 492	48 117	30 375	29 500	15
735	983	169 841	28 164	141 677	7 800	39 779	24 175	15 604	5 800	107 097	7 484	99 613	3 357	16
337		75 839	15 026	60 813		45 702	36 797	8 905	16 571	27 579	11 168	16 417	6 034	17
317	2 490	40 252	18 157	22 095	3 643	8 728	6 176	2 552	4 071	7 980	1 287	6 693	1 000	18
547	7 289	81 716	23 993	57 723	11 927	175 044	154 933	20 111	62 483	62 205	16 682	45 523	13 040	19
539	765	7 869	5 359	2 510		7 751	6 661	1 090		15 618	13 680	1 938	13 080	20
391		996	648	348		6 168	5 542	626	2 820	1 787	1 203	584	1 203	21
339	6 000	193 513	45 554	147 959	9 814	112 710	75 161	37 549	18 526	70 119	6 077	64 042	2 879	22
335		6 494		6 494		972	500	472		2 944	1 700	1 244		23
219	500	16 039	4 720	11 319	965	22 014	17 689	4 325	4 659	8 166	1 525	6 641		24
221		35 355	16 679	18 676	7 839	32 797	32 035	772		2 505		2 505		25
		8 000	8 000			5 713	4 949	764	3 159					26
221		91 473	16 050	75 423	12 810	44 086	19 065	25 021	10 224	30 401	11 450	19 351	11 450	27
257	10 749	457 300	116 506	340 794	23 100	334 351	248 781	85 570	73 981	278 896	58 077	220 819	33 760	28
322	1 272	51 871	17 043	34 828	3 092	86 404	23 741	12 663	7 500	24 943	6 816	18 127	5 011	29
269	420	35 538	14 101	21 437	9 583	39 967	36 960	3 007	22 007	9 892	4 035	5 767	831	30
		22 211	6 473	15 738	3 746	39 790	30 909	8 881	186	17 011	3 595	13 416	3 145	31
332	1 432	65 629	8 887	56 742		142 370	108 083	34 287	22 146	83 298	12 311	70 987	4 832	32
333		43 792	35 275	8 517	25 861	30 184	29 721	463		28 579	1 919	26 660	500	33
397	19 000	32 437	2 800	29 637		215 043	211 374	3 669	190 710	34 750	26 636	8 114	26 636	34
351	250	32 063	7 202	24 861	885	10 288	6 590	3 698	1 550	20 890	1 318	19 572	473	35
359		88 409	22 400	66 009	3 200	41 677	29 992	11 685	3 000	36 716	5 600	31 116	3 000	36
371	70	32 267	8 283	23 984	2 206	33 824	23 701	10 123	7 071	43 346	11 052	32 294	9 500	37
35						6 553		6 553		541		541		38
37	11 304	445 079	165 789	279 290	28 213	382 170	355 217	26 953	85 364	210 120	24 623	185 497	2 834	39
37	13 563	715 013	237 126	477 888	47 954	419 151	318 619	100 532	111 202	329 243	62 611	266 632	35 061	40
35	30 126	1 019 176	391 527	627 649	86 575	689 875	613 265	76 610	331 148	286 380	88 329	198 051	54 846	41
37	7 289	81 716	23 993	57 723	11 927	175 044	154 933	20 111	62 483	62 205	16 682	45 523	13 040	42
37	7 265	359 739	97 010	262 729	31 428	232 211	161 592	70 619	39 388	131 940	35 635	96 305	28 612	43
38	12 441	544 709	147 650	397 059	35 775	410 722	309 482	101 240	103 488	313 641	68 928	244 713	39 602	44
38		22 211	6 473	15 738	3 746	39 790	30 909	8 881	186	17 011	3 595	13 416	3 145	45
323	1 432	109 421	44 162	65 259	25 861	172 554	137 804	34 750	22 146	111 877	14 230	97 647	5 332	46
37	12 320	185 176	40 685	144 491	6 291	300 832	271 657	29 175	202 131	135 702	44 606	91 096	39 611	47
36	96 740	3 482 241	1 154 415	2 327 826	277 770	2 828 902	2 353 478	475 424	957 536	1 598 660	359 239	1 239 421	222 083	

Bilanci comunali

TAV. II. — PARTE PASSIVA DEI BILANCI — COMUNI URBANI E COM

Numero d'ordine	SPESE	CAGLIARI			CALTANISSETTA			CAMP	
		TOTALE	COMUNI		Pel solo comune capoluogo della Provincia	TOTALE	COMUNI		TOTALE
			Urbani	Rurali			Urbani	Rurali	

CATEGORIA 1a - Movimento dei capitali.

1	Restituzione di mutui passivi . . . . .	405 839	159 866	245 973	125 129	137 355	115 967	21 388	70 576	115 143	139
2	Estinzione censì, canoni, livelli, ecc. . . . .	69 501	.....	69 501	.....	22 417	22 417	.....	22 417	4 397	139
3	Deposito di fondi nella Cassa Depositi . . . . .	8 667	.....	8 667	.....	.....	.....	.....	.....	.....	.....
4	Acquisto di stabili per servizi pubblici . . . . .	11 774	2 286	9 488	.....	15 623	15 123	500	14 850	13 382	.....
5	Idem di titoli di rendita . . . . .	.....	.....	.....	.....	3 912	3 408	504	3 408	.....	.....
6	Idem di obblg. commerciali ed industriali . . . . .	.....	.....	.....	.....	.....	.....	.....	.....	.....	.....
7	Impiego di capitali a mutuo con ipoteca . . . . .	15 143	.....	15 143	.....	.....	.....	.....	.....	4 719	.....
8	Fondo per le spese di delegazione, ecc. . . . .	290 967	25 645	265 322	.....	33 352	21 004	2 348	.....	32 806	16

CATEGORIA 2a - Spese di amministrazione.

9	Costruzione e provvista di mobili . . . . .	15 397	7 520	7 877	7 520	9 010	8 260	750	.....	4 923	.....
10	Rimborso di spese ai consiglieri, ecc. . . . .	22 195	675	21 520	.....	10 366	3 536	6 830	2 527	21 103	.....

11	CATEGORIA 3a - Polizia locale ed igiene . . . . .	89 418	4 512	84 906	4 372	36 144	26 937	9 207	.....	142 990	.....
----	---	--------	-------	--------	-------	--------	--------	-------	-------	---------	-------

CATEGORIA 4a - Sicurezza pubblica e giustizia . . . . .

12	Sicurezza pubblica e giustizia . . . . .	5 287	1 678	3 609	1 291	31 927	29 199	2 728	11 011	25 214	10
----	--	-------	-------	-------	-------	--------	--------	-------	--------	--------	----

CATEGORIA 5a - Opere pubbliche.

13	Costruz. sistem. strade comunali obblg. . . . .	575 856	143 210	432 646	110 582	444 985	354 064	90 921	56 719	673 100	.....
14	Costruzione di ripari ed argini . . . . .	1 912	50	1 862	.....	1 000	1 000	.....	.....	300	.....
15	Quota per costruzione porti, fari, ecc. . . . .	5 820	509	5 311	.....	.....	.....	.....	.....	36 300	.....
16	Opere pubbliche diverse . . . . .	80 332	6 770	73 562	1 770	645 323	612 795	32 528	20 796	86 692	.....

CATEGORIA 6a - Istruzione pubblica elementare.

17	Costruzione locali per scuole elementari . . . . .	28 036	26 000	2 036	.....	6 438	5 281	1 177	.....	36 420	.....
18	Provvista mobili ecc. per scuole elementari . . . . .	2 340	600	1 740	600	975	700	275	.....	2 132	.....
19	Altre spese . . . . .	393	242	151	242	6 371	5 262	1 109	5 005	785	.....

20	CATEGORIA 7a - Culto . . . . .	22 784	.....	22 784	.....	6 107	4 707	1 400	.....	22 265	.....
----	--------------------------------	--------	-------	--------	-------	-------	-------	-------	-------	--------	-------

21	Id. 8a - Beneficenza . . . . .	1 852	1 000	852	.....	5 260	4 678	582	1 560	6 857	.....
----	--------------------------------	-------	-------	-----	-------	-------	-------	-----	-------	-------	-------

CATEGORIA 9a - Servizi diversi.

22	Spese diverse . . . . .	42 221	15 539	26 682	15 539	41 455	35 996	5 459	.....	89 703	.....
23	Fondo di riserva per spese imprevedute . . . . .	200 086	19 000	181 086	9 000	64 654	50 861	13 793	15 000	107 767	12

Riassunto del titolo II

SPESE OBBLIGATORIE STRAORDIN.

24	CATEGORIA 1a - Movimento dei capitali . . . . .	801 891	187 797	614 094	125 129	212 659	187 919	24 740	111 251	170 047	.....
25	Id. 2a - Spese di amministraz. . . . .	37 592	8 195	29 397	7 520	19 376	11 796	7 580	2 527	26 026	.....
26	Id. 3a - Polizia locale ed igiene . . . . .	89 418	4 512	84 906	4 272	36 144	26 937	9 207	.....	142 000	.....
27	Id. 4a - Sicurezza pubb. e giust. . . . .	5 287	1 678	3 609	1 291	31 927	29 199	2 728	11 011	25 214	.....
28	Id. 5a - Opere pubbliche . . . . .	663 920	150 539	513 381	112 352	1 091 308	967 859	123 449	77 515	796 322	.....
29	Id. 6a - Istruz. pubblica elem. . . . .	30 769	26 842	3 927	842	13 784	11 223	2 561	5 005	39 337	.....
30	Id. 7a - Culto . . . . .	22 784	.....	22 784	.....	6 107	4 707	1 400	.....	22 245	.....
31	Id. 8a - Beneficenza . . . . .	1 852	1 000	852	.....	5 260	4 678	582	1 560	6 857	.....
32	Id. 9a - Servizi diversi . . . . .	242 307	34 539	207 768	24 539	106 109	86 857	19 252	15 000	197 470	.....
	<b>Totale delle spese straordinarie.</b>	<b>1 895 820</b>	<b>415 108</b>	<b>1 480 712</b>	<b>275 945</b>	<b>1 522 674</b>	<b>1 331 175</b>	<b>191 499</b>	<b>223 869</b>	<b>1 427 378</b>	<b>114</b>

CATEGORIA 1a - Partite d'ordine.

33	Dazio di consumo governativo . . . . .	544 142	393 800	150 342	310 000	601 850	583 500	18 350	170 000	83 837	.....
34	Aggio di riscossione di sovrimp. e tasse . . . . .	110 131	11 989	98 142	6 596	40 921	34 140	6 781	6 902	11 720	.....
35	Idem dell'imposta e sovrimposta provinc. . . . .	229 114	37 194	191 920	20 042	184 447	153 772	30 675	26 386	98 914	.....
36	Ritenute sugli stipendi, pensioni e tassa di ricchezza mobile . . . . .	27 145	10 079	17 066	9 460	13 127	11 530	1 597	5 232	4 082	.....
37	Concorsi di altri comuni . . . . .	75 375	30 389	44 986	26 513	19 228	16 939	2 289	15 640	33 289	.....
38	Rimborso per allog. e trasp. milit. e indig. . . . .	13 010	1 200	11 810	700	26 480	21 775	4 655	5 300	13 635	.....
39	Diverse . . . . .	195 768	72 540	123 228	25 019	69 901	62 257	7 644	10 374	72 530	.....

40	CATEGORIA 2a - Stabilimenti amministrati dai comuni . . . . .	17 140	7 153	9 987	7 153	1 535	1 000	535	.....	10 966	.....
----	---	--------	-------	-------	-------	-------	-------	-----	-------	--------	-------

Riassunto del titolo III

CONTABILITÀ SPECIALI.

41	CATEGORIA 1a - Partite d'ordine . . . . .	1 194 685	557 191	637 494	398 330	955 904	883 913	71 991	239 834	318 166	.....
42	Id. 2a - Stabilimenti speciali . . . . .	17 140	7 153	9 987	7 153	1 535	1 000	535	.....	10 966	.....
	<b>Totale delle contabilità speciali.</b>	<b>1 211 825</b>	<b>564 344</b>	<b>647 481</b>	<b>405 483</b>	<b>957 439</b>	<b>884 913</b>	<b>72 526</b>	<b>239 834</b>	<b>329 132</b>	<b>15</b>

TITOLO II - SPESE OBBL

TITOLO III - CONT



SSO	CASERTA				CATANIA				CATANZARO				Numero d'ordine
	Pel solo comune capoluogo della Provincia	COMUNI		Pel solo comune capoluogo della Provincia	TOTALE	COMUNI		Pel solo comune capoluogo della Provincia	TOTALE	COMUNI		Pel solo comune capoluogo della Provincia	
		Urbani	Rurali			Urbani	Rurali			Urbani	Rurali		

TORIE STRAORDINARIE.

7293	45 000	262 354	34 962	234 392	1 053	309 579	299 282	10 297	.....	31 380	.....	31 380	.....	1
3067	.....	2 250	.....	2 250	.....	6 005	1 483	4 522	.....	16 337	.....	16 337	.....	2
.....	.....	5 246	.....	5 246	.....	.....	.....	.....	.....	.....	.....	.....	.....	3
1380	.....	48 589	21 234	28 355	2 000	12 699	12 699	.....	.....	23 088	18 513	4 575	18 513	4
.....	.....	6 580	487	6 093	.....	.....	.....	.....	.....	.....	.....	.....	.....	5
4719	.....	.....	.....	.....	.....	13 000	13 000	.....	13 000	.....	.....	.....	.....	6
2819	.....	177 123	112 457	64 666	58 088	59 691	54 991	4 700	.....	140 065	19 625	120 440	10 918	8
1873	.....	48 889	4 770	39 119	1 100	11 964	8 600	3 364	4 000	14 170	225	13 945	.....	9
1198	.....	30 558	1 160	19 398	300	76 743	69 761	6 982	52 452	9 346	2 050	7 296	2 000	10
3621	4 219	156 216	10 519	145 697	6 484	181 576	137 355	44 221	46 996	188 185	17 965	170 220	10 000	11
1044	.....	179 748	46 484	133 264	2 963	29 127	23 201	5 926	2 500	12 650	1 242	11 408	.....	12
1911	.....	850 563	51 372	799 191	.....	1 089 609	877 716	211 893	180 000	817 556	89 705	727 851	55 051	13
304	.....	15 270	525	14 745	.....	220	220	.....	.....	2 253	500	1 753	.....	14
3000	.....	124	.....	124	.....	24 210	17 753	6 457	.....	.....	.....	.....	.....	15
3182	.....	417 818	213 082	204 731	140 528	218 341	137 377	20 964	31 000	480 386	64 894	415 942	.....	16
1420	.....	38 022	18 200	19 822	3 000	18 808	16 100	2 708	6 000	5 100	3 500	1 600	.....	17
1132	.....	6 850	3 000	3 850	.....	13 617	12 756	861	10 000	954	.....	954	.....	18
565	.....	10 420	6 800	3 620	2 200	711	651	60	.....	8 632	3 800	4 832	3 800	19
2245	.....	9 587	1 263	8 324	.....	9 836	2 327	7 509	.....	7 283	100	7 183	.....	20
1637	.....	13 743	7 664	6 079	.....	183 751	105 087	28 664	16 743	16 651	7 595	9 056	1 000	21
1846	3 837	515 316	7 438	507 878	200	172 276	123 058	49 218	15 000	113 389	7 005	106 384	600	22
1478	7 193	159 844	46 885	113 009	16 000	162 944	155 389	27 555	46 000	76 049	18 725	57 324	10 149	23
1974	45 000	510 112	169 140	340 972	61 141	400 974	381 455	19 519	13 000	210 870	38 138	172 732	29 431	24
1377	.....	64 447	5 930	58 517	1 400	88 707	78 361	10 346	56 452	23 516	2 275	21 241	2 000	25
1561	4 219	156 216	10 519	145 697	6 484	181 576	137 355	44 221	46 996	188 185	17 965	170 220	10 000	26
1044	.....	179 748	46 484	133 264	2 963	29 127	23 201	5 926	2 500	12 650	1 242	11 408	.....	27
1574	.....	1 283 770	264 979	1 018 791	140 528	1 332 380	1 093 066	239 314	211 000	1 300 647	155 099	1 145 548	55 051	28
2177	.....	54 792	28 000	26 792	5 200	33 136	29 507	3 629	16 000	14 686	7 300	7 386	3 800	29
1215	.....	9 527	1 263	8 264	.....	9 836	2 327	7 509	.....	7 283	100	7 183	.....	30
1877	.....	13 743	7 664	6 079	.....	133 751	105 087	28 664	16 743	16 651	7 595	9 056	1 000	31
1314	11 030	675 160	54 273	620 887	16 200	335 220	258 447	76 773	61 000	189 438	25 730	163 708	10 749	32
1078	60 249	2 947 515	588 252	2 359 263	233 916	2 544 707	2 108 806	435 901	423 691	1 963 926	255 441	1 708 482	112 031	.....

ITÀ SPECIALI.

1257	.....	1 135 270	787 201	348 069	110 000	1 437 900	1 417 500	20 400	900 000	211 300	170 600	31 700	90 000	33
1174	400	72 932	8 797	64 135	1 620	61 312	48 371	12 971	27 497	64 963	5 161	59 802	1 018	34
1111	1 178	241 361	67 575	173 786	9 317	163 394	119 537	43 857	24 326	139 946	16 223	123 723	8 426	35
1574	423	16 849	10 701	6 148	4 720	10 941	10 233	708	6 342	7 216	2 340	4 906	1 588	36
1307	5 554	70 591	18 744	51 847	.....	12 284	11 002	1 282	3 265	28 851	6 335	22 516	1 300	37
1254	1 244	19 296	12 586	6 710	4 500	13 639	11 209	2 430	1 275	9 542	3 747	5 795	1 000	38
1700	15 000	134 250	97 712	36 538	72 090	543 445	540 657	2 788	522 378	8 701	2 123	6 578	.....	39
1820	.....	85 379	55 079	10 300	.....	11 000	11 000	.....	.....	3 998	1 000	2 998	.....	40
1215	26 799	1 690 609	1 003 316	687 293	202 247	2 242 945	2 158 509	84 436	1 485 083	470 549	215 529	255 020	103 312	41
1220	.....	65 379	55 079	10 300	.....	11 000	11 000	.....	.....	3 998	1 000	2 998	.....	42
1003	26 799	1 755 988	1 058 395	697 593	202 247	2 253 945	2 169 509	84 436	1 485 083	474 547	216 529	256 018	103 312	.....

Bilanci comunali

TAV. II. — PARTE PASSIVA DEI BILANCI — COMUNI URBANI E COM

Numero d'ordine	SPESE	CAGLIARI			CALTANISSETTA			CAMM	
		TOTALE	COMUNI		Pel solo comune capoluogo della Provincia	TOTALE	COMUNI		TOTALE
			Urbani	Rurali			Urbani	Rurali	

CATEGORIA 1a - Spese di amministrazione.

TITOLO IV. - SP

1	Sussidi ad impiegati, loro vedove ed orfani	4 885	4 825	60	4 825	1 778	1 200	578	1 055
2	Altre spese di amministrazione.	67 764	1 800	65 964		4 926	4 181	745	9 891
CATEGORIA 2a - Polizia ed igiene.									
3	Servizio sanitario per tutti gli abitanti.	128 243		128 243		50	300	260	5 420
4	Retribuzione al veterinario.	4 180	2 840	1 340	1 440	850	800	50	120
5	Impianto della illum. delle vie e piazze.					6 609	3 109	3 500	3 468
6	Altre spese.	3 176	1 700	1 476	1 100	5 826	4 702	1 124	2 524
CATEGORIA 3a - Sicurezza pubblica e giustizia.									
7	Paghe delle guardie del fuoco, ecc.	4 634	4 634		4 034				
8	Altre spese.	3 558	154	3 204		1 390	1 148	242	1 312
CATEGORIA 4a - Opere pubbliche.									
9	Allargamento di vie e piazze.	245 767	230 000	15 767		6 588	4 638	1 950	50 762
10	Costruzione di canali ed acquedotti.	1 500		1 500		1 183	1 000	183	33 487
11	Idem di porti e scali su laghi o fiumi.	20 000		20 000		3 000		3 000	
12	Idem di macelli, ghiacciate, forni.	400		400		1 613	1 568	45	
13	Idem di mercati.	100		100					4 000
14	Altre spese.	118 232	46 922	71 310	29 615	66 802	63 467	3 335	76 305
CATEGORIA 5a - Istruzione pubblica.									
15	Asili d'infanzia.	11 559	10 509	1 059	4 500	6 030	5 030	1 000	2 600
16	Scuole serali per gli adulti.	3 768	700	3 068		2 920	2 520	400	2 241
17	Scuole per i ciechi e sordo-muti.	3 070	3 060	10	1 360				
18	Scuole industriali e professionali.	6 000	6 000						
19	Scuole elementari oltre il numero prescrito dalla legge.	1 200		1 200		300	300		750
20	Posti gratuiti e semigratuiti.	10 944	5 450	5 494	5 300	8 368	7 437	931	6 009
21	Impianto e concorso nelle spese di altri istituti d'istruzione pubblica.	38 624	28 434	10 190	11 500	40 114	33 718	6 396	13 277
22	CATEGORIA 6a - Culto.	57 713	8 236	49 477	5 406	27 007	17 369	9 638	2 831
23	Id. 7a - Beneficenza.	43 904	30 638	13 266	20 078	38 361	33 406	4 955	17 555
24	Id. 8a - Spese diverse.	233 998	209 274	24 724	194 523	41 049	34 069	6 980	4 489
RIASSUNTO DEL TITOLO IV SPESE FACOLTATIVE.									
25	CATEGORIA 1a - Spese di amministrazione.	72 649	6 625	66 024	4 825	6 704	5 381	1 323	10 074
26	Id. 2a - Polizia ed igiene.	135 599	4 540	131 059	2 540	13 845	8 911	4 934	11 332
27	Id. 3a - Sicurezza pubb. e giust.	7 992	4 788	3 204	4 034	1 390	1 148	242	1 312
28	Id. 4a - Opere pubbliche.	385 999	276 922	109 077	29 615	79 186	70 673	8 513	7 000
29	Id. 5a - Istruzione pubblica.	75 163	54 144	21 019	22 660	57 732	49 005	8 727	15 427
30	Id. 6a - Culto.	57 713	8 236	49 477	5 406	27 007	17 369	9 638	2 831
31	Id. 7a - Beneficenza.	43 904	30 638	13 266	20 078	38 361	33 406	4 955	17 555
32	Id. 8a - Spese diverse.	233 998	209 274	24 724	194 523	41 049	34 069	6 980	4 489
Totale delle spese facoltative.		1 013 017	595 167	417 850	283 681	265 274	210 962	45 318	47 302

RIASSUNTO GENERALE

33	SPESE OBBLIGATORIE	ordinarie	2 662 181	814 264	1 847 917	603 077	1 487 667	1 224 892	262 775	346 699	1 456 381
34		straordinarie	1 895 820	415 102	1 480 718	275 945	1 522 674	1 331 175	191 499	223 869	1 427 577
Totale			4 558 001	1 229 366	3 328 635	879 022	3 010 341	2 556 067	454 274	570 568	2 883 758
35	CONTABILITÀ SPECIALI		1 211 825	564 344	647 481	405 483	957 439	884 913	72 526	239 834	329 137
36	SPESE FACOLTATIVE		1 013 017	595 167	417 850	283 681	265 274	210 962	45 312	47 302	312 191
Totale generale delle spese.			6 782 843	2 388 877	4 393 966	1 568 186	4 233 054	3 660 942	572 112	857 704	3 532 484

RIASSUNTO DEI TITOLI I, II, III, IV.

BILANCI

37	Entrate	6 840 105	2 350 603	4 489 502	1 568 186	4 337 901	3 680 303	657 598	857 704	3 531 218
38	Spese	6 782 843	2 388 877	4 393 966	1 568 186	4 233 054	3 660 942	572 112	857 704	3 532 484
Differenza delle entrate sulle spese.		+ 57 262	- 38 274	+ 95 536		+ 104 847	+ 19 361	+ 85 486		- 1 266

CANTONE	CASERTA				CATANIA				CATANZARO				Numero d'ordine
	TOTALE	COMUNI		Pel solo comune capoluogo della Provincia	TOTALE	COMUNI		Pel solo comune capoluogo della Provincia	TOTALE	COMUNI		Pel solo comune capoluogo della Provincia	
		Urbani	Rurali			Urbani	Rurali			Urbani	Rurali		

FACOLTATIVE.

210	11 701	3 753	7 948	.....	10 446	10 022	424	8 460	2 563	127	2 436	.....	1	
304	17 914	6 360	11 584	.....	32 737	27 541	5 196	8 338	13 308	2 091	11 217	1 515	2	
420	12 782	1 700	11 082	1 600	200	200	.....	.....	13 687	.....	13 687	.....	3	
462	2 130	1 660	470	1 080	3 825	3 800	25	2 400	1 837	660	1 177	480	4	
462	6 107	3 892	2 715	.....	2 556	1 850	706	.....	3 700	400	3 300	.....	5	
521	5 420	2 965	2 455	2 700	5 131	3 143	1 988	114	2 305	.....	2 305	.....	6	
.....	454	454	.....	.....	.....	.....	.....	.....	134	.....	134	.....	7	
312	1 940	1 095	845	257	830	830	.....	300	895	37	858	.....	8	
112	6 000	252 779	99 238	153 541	.....	233 240	228 379	4 861	60 814	113 010	103 151	9 859	94 083	9
187	.....	68 635	61 111	7 524	.....	11 192	10 000	1 192	.....	11 005	2 000	9 005	.....	10
.....	.....	1 220	.....	1 220	.....	228 822	228 822	.....	228 822	18 080	18 080	.....	.....	11
50	4 000	850	.....	850	.....	21 401	20 700	701	20 000	7 057	.....	7 057	.....	12
773	500	100 193	45 341	54 852	306	1 000	1 000	.....	2 000	.....	2 000	.....	.....	13
.....	.....	296 030	283 249	12 781	245 686	145 584	49 046	96 538	48 046	.....	.....	.....	.....	14
.....	2 000	73 131	46 806	26 325	5 800	22 868	22 368	500	7 865	13 720	8 500	5 220	6 500	15
241	.....	9 218	6 657	2 561	600	1 101	.....	1 101	.....	1 954	1 100	854	700	16
.....	.....	15 120	13 450	1 670	.....	.....	.....	.....	.....	1 200	1 200	.....	1 200	17
.....	.....	.....	.....	.....	.....	.....	.....	.....	.....	107	.....	107	.....	18
30	660	8 550	7 950	600	.....	2 871	1 391	1 420	.....	1 525	.....	1 525	.....	19
272	200	12 257	3 283	8 994	.....	11 278	10 286	992	2 500	5 866	3 040	2 826	2 000	20
146	9 601	137 228	120 998	16 230	21 375	121 800	121 280	529	69 634	73 753	53 807	19 946	26 030	21
31	229	25 937	22 970	2 967	750	54 062	44 005	9 997	4 422	28 090	2 502	25 588	2 073	22
158	2 175	54 365	28 826	30 539	.....	119 711	117 261	2 450	101 788	26 007	13 870	12 137	11 000	23
261	2 094	98 141	69 496	28 645	6 514	114 939	109 348	5 596	31 629	52 992	21 836	31 156	4 651	24
.....	.....	.....	.....	.....	.....	.....	.....	.....	.....	.....	.....	.....	.....	.....
114	.....	29 645	10 113	19 532	.....	43 183	37 563	5 620	16 798	15 871	2 218	13 653	1 515	25
112	.....	26 439	9 717	16 722	5 380	11 712	8 993	2 719	2 514	21 529	1 060	20 469	480	26
312	.....	2 394	1 549	845	257	830	830	.....	300	1 029	37	992	.....	27
122	10 500	423 677	205 690	217 987	306	791 685	772 150	19 535	555 352	296 736	172 277	124 459	142 129	28
336	12 461	255 504	199 124	56 380	27 775	159 867	155 325	4 542	80 019	98 125	67 647	30 478	36 400	29
334	229	25 937	22 970	2 967	750	54 062	44 005	9 997	4 422	28 090	2 502	25 588	2 073	30
158	2 175	54 365	28 826	30 539	.....	119 711	117 261	2 450	101 788	26 007	13 870	12 137	11 000	31
261	2 094	98 141	69 496	28 645	6 514	114 939	109 343	5 596	31 629	52 992	21 836	31 156	4 651	32
150	27 459	916 102	542 485	373 617	40 982	1 295 929	1 245 470	50 459	792 822	540 379	281 447	258 932	198 248	33

LA PARTE PASSIVA.

198	95 740	3 482 241	1 154 415	2 327 826	277 770	2 828 902	2 353 478	475 424	957 536	1 598 660	359 239	1 239 421	222 083	33
275	60 249	2 947 515	588 252	2 359 263	233 916	2 544 707	2 108 806	435 901	423 691	1 963 926	255 444	1 708 482	112 031	34
776	155 989	6 422 758	1 742 667	4 687 089	511 686	5 373 609	4 462 284	911 325	1 381 227	3 582 586	614 683	2 947 903	334 114	35
205	26 799	1 755 988	1 058 395	697 593	202 247	2 253 945	2 169 509	84 436	1 485 083	474 547	216 529	258 018	103 312	36
159	27 459	916 102	542 485	373 617	40 982	1 295 929	1 245 470	50 459	792 822	540 379	281 447	258 932	198 248	36
128	210 247	9 101 846	3 343 547	5 758 299	754 915	8 923 483	7 877 263	1 046 220	3 659 132	4 577 512	1 112 659	3 464 853	635 674	37

ERALE.

772	210 247	8 778 846	3 492 940	5 285 906	754 915	8 906 826	7 860 606	1 046 220	3 659 132	4 615 387	1 112 659	3 502 708	635 674	37
103	210 247	9 101 846	3 343 547	5 758 299	754 915	8 923 483	7 877 263	1 046 220	3 659 132	4 577 512	1 112 659	3 464 853	635 674	38
266	.....	- 323 000	+ 149 393	- 472 393	.....	- 16 657	- 16 657	.....	.....	+ 37 855	.....	+ 37 855	.....	.....

Bilanci comunali

TAV. II. — PARTE PASSIVA DEI BILANCI — COMUNI URBANI E COM.

Numero d'ordine	SPESE	CHIETI				COMO				Totale
		TOTALE	COMUNI		Pel solo comune capoluogo della Provincia	TOTALE	COMUNI		Pel solo comune capoluogo della Provincia	
			Urbani	Rurali			Urbani	Rurali		
<b>TITOLO I. — SPESE ORDINARIE</b>										
1	CATEGORIA 1a - Residui passivi . . . . .	7 333		7 333		228 830		228 830		
CATEGORIA 2a - Oneri patrimoniali.										
2	Interessi di mutui passivi . . . . .	99 239	46 679	52 560	35 738	382 419	168 902	213 517	168 902	6 268
3	Censi, canoni e livelli . . . . .	33 425	12 162	21 263	10 923	22 619	1 083	21 536	1 083	18 886
4	Imposte erariali, sovrimposte sui terreni e fabb. del comune, ecc. . . . .	159 322	23 398	135 984	15 232	208 624	30 502	178 122	30 502	240 386
5	Mantenzione degli stabili comunali e altri oneri patrimoniali . . . . .	9 359	1 052	8 307	752	14 731	2 050	12 681	2 050	10 477
CATEGORIA 3a - Spese di amministrazione. [Personale].										
6	Stipendi degli impiegati ed inservienti.	124 012	29 326	94 686	13 141	277 215	33 011	244 204	33 011	140 573
7	Stipendio od aggio all'esattore . . . . .	33 067	4 448	28 619	1 400	20 843	827	20 016	827	43 392
8	Assegno agli impiegati collocati a riposo. [Materiale].	15 424	4 939	10 485	1 176	13 891	853	13 038	853	14 367
9	Pigione e mant. di locali e mobili . . . . .	7 448	576	6 872	150	27 166	2 052	25 114	2 052	14 350
10	Spese d'ufficio . . . . .	44 526	6 579	37 947	1 652	125 874	9 560	116 314	9 560	60 382
11	Spese di posta . . . . .	10 457	780	9 677	200	27 434	700	26 734	700	11 974
12	Alloggio e vestiario dei salariati addetti agli uffici municipali . . . . .	725	77	648	77	620	480	140	480	90
13	Altre spese . . . . .	9 775	849	8 926	722	1 473		1 473		3 267
CATEGORIA 4a - Polizia locale ed igiene.										
14	Guardie urb. e camp. Paga e casermaggio	42 256	8 065	34 191	1 940	67 263	12 100	55 163	12 100	58 761
15	Nettezza ed illuminazione . . . . .	79 321	48 751	30 570	22 300	69 729	27 489	42 240	27 489	46 294
16	Stipendio dei medici, chirurghi, ecc. . . . .	69 610	3 974	65 636	908	369 071	1 280	367 791	1 280	83 142
17	Cimiteri e sepolture . . . . .	15 643	4 892	10 751	3 226	37 466	6 815	30 651	6 815	15 951
18	Altre spese . . . . .	6 542	1 490	5 052	480	10 641	1 200	9 441	1 200	4 132
CATEGORIA 5a - Sicurezza pubblica e giustizia . . . . .										
19	Sicurezza pubblica e giustizia . . . . .	46 768	13 871	33 397	9 551	64 217	7 888	56 329	7 888	58 597
CATEGORIA 6a - Opere pubbliche. [Personale].										
20	Stipendi degli ingegneri, assistenti, ecc.	3 639	600	3 039		23 165	3 700	19 465	3 700	6 194
21	Salario ed alloggio degli inservienti, cantonieri, ecc. . . . .	6 028	426	5 602	306	1 802	1 152	650	1 152	238
CATEGORIA 6a - Opere pubbliche. [Lavori].										
22	Mantenzione di strade e piazze . . . . .	51 836	8 293	43 543	5 289	340 441	15 552	324 889	15 552	68 921
23	Idem di argini e ripari contro fiumi, ecc.	1 327		1 327		3 595		3 595		7 345
24	Idem di porti e scali sui laghi e fiumi, ecc.	15 105	2 800	12 305		16 496	3 130	13 366	3 130	22 656
25	Quota di concorso conservaz. strade vicine.	490		490		2 873	47	2 826	47	4 291
26	Idem manutenzione dei porti, fari, ecc.	2 865	700	2 165						
27	Altre spese . . . . .	15 127	858	14 269		4 141		4 141		26 480
CATEGORIA 7a - Istruzione pubblica elementare.										
28	Stipendio ai maestri ed alle maestre elem.	182 497	35 088	147 409	10 725	408 347	22 268	386 079	22 268	206 725
29	Pigione delle scuole, mobili, ecc. . . . .	14 251	4 077	10 174	2 778	42 330	5 765	36 565	5 765	21 052
30	Altre spese obbligatorie ordinarie . . . . .	12 746	11 970	776	11 440	19 783	14 211	5 572	14 211	4 180
31	CATEGORIA 8a - Culto . . . . .	27 098	1 395	25 703		81 267		81 267		30 958
CATEGORIA 9a - Beneficenza.										
32	Mantenimento degli esposti . . . . .	49 213	9 348	39 865	3 297	3 854	800	3 054	800	105 941
33	Altre spese . . . . .	1 011	737	274	604	28 825	7 669	21 156	7 669	750
CATEGORIA 10a - Servizi diversi.										
34	Spese di riscossione del dazio di consumo in via economica . . . . .	30 405	28 624	1 781	20 466	85 948	80 000	5 948	80 000	32 315
35	Spese per la leva, le elezioni, ecc. . . . .	13 403	927	12 476	250	46 237	556	45 681	556	12 414
36	Spese di lit e spese contrattuali . . . . .	30 343	3 930	26 413	1 900	18 683	2 000	16 683	2 000	20 173
37	Quote inasigibili e spese diverse . . . . .	14 900	4 297	10 603	700	18 947	2 950	15 997	2 950	22 782
<b>Riassunto del titolo I SPESE OBBLIGATORIE ORDINARIE.</b>										
38	CATEGORIA 1a - Residui passivi . . . . .	7 333		7 333		228 830		228 830		
39	Id. 2a - Oneri patrimoniali . . . . .	301 345	83 231	218 114	62 645	628 393	202 537	425 856	202 537	276 182
40	Id. 3a - Spese di amministraz. . . . .	245 434	47 574	197 860	18 518	494 516	47 483	447 033	47 483	285 73
41	Id. 4a - Polizia locale ed igiene . . . . .	213 372	67 172	146 200	28 851	554 170	48 884	505 286	48 884	208 310
42	Id. 5a - Sicurezza pubb. e giust. . . . .	46 768	13 371	33 397	9 551	64 217	7 888	56 329	7 888	58 921
43	Id. 6a - Opere pubbliche . . . . .	96 417	13 677	82 740	5 595	392 513	23 581	368 932	23 581	138 155
44	Id. 7a - Istruzione elementare . . . . .	209 494	51 135	158 359	24 943	465 460	42 244	423 216	42 244	211 600
45	Id. 8a - Culto . . . . .	27 098	1 395	25 703		81 267		81 267		30 958
46	Id. 9a - Beneficenza . . . . .	50 224	10 085	40 139	3 991	32 679	8 469	24 210	8 469	106 822
47	Id. 10a - Servizi diversi . . . . .	89 051	37 778	51 273	23 316	169 815	85 506	84 309	85 506	113 624
<b>Totale delle spese ordinarie.</b>		<b>1 286 536</b>	<b>325 418</b>	<b>961 118</b>	<b>177 413</b>	<b>3 111 860</b>	<b>466 592</b>	<b>2 645 268</b>	<b>466 592</b>	<b>1 451 485</b>

LA	CREMONA				CUNEO				FERRARA				Numero d'ordine	
	Pel solo comune capoluogo della Provincia	TOTALE	COMUNI		Pel solo comune capoluogo della Provincia	TOTALE	COMUNI		Pel solo comune capoluogo della Provincia	TOTALE	COMUNI			Pel solo comune capoluogo della Provincia
			Urbani	Rurali			Urbani	Rurali			Urbani	Rurali		

TORIE ORDINARIE.

.....	2 660	.....	2 660	.....	.....	.....	.....	.....	.....	.....	.....	.....	.....	1
051	158 469	126 021	32 448	107 289	218 462	89 914	128 548	1 601	32 044	72 172	9 872	67 652	2	
685	1 022	8 071	570	7 501	135 403	17 887	117 516	4 591	105 747	78 992	26 755	15 321	3	
439	2 071	52 777	25 511	27 266	197 936	41 565	156 371	14 033	112 484	76 115	36 369	32 000	4	
848	.....	11 973	4 800	7 173	2 000	42 610	24 617	17 993	5 100	24 793	7 561	17 232	5 147	5
244	14 265	273 911	81 350	192 561	62 595	406 601	96 494	310 107	22 804	261 951	134 908	127 043	117 773	6
174	1 500	7 667	600	7 067	.....	40 567	6 190	34 377	1 870	12 186	1 208	10 978	.....	7
191	852	47 623	20 848	26 775	15 453	5 860	4 385	1 475	1 010	52 502	37 298	15 204	32 202	8
016	700	19 179	3 504	15 675	2 500	17 926	7 025	10 901	670	30 327	22 272	8 055	22 012	9
034	3 124	100 947	26 800	74 147	17 300	164 670	32 033	132 637	7 400	55 133	19 282	35 851	16 050	10
794	200	10 891	500	10 391	.....	24 747	2 050	21 707	600	7 376	1 420	5 956	700	11
90	.....	3 340	1 450	1 890	1 000	5 421	2 035	3 386	.....	1 355	170	1 185	.....	12
381	65	5 166	3 600	1 566	3 600	2 825	2 118	707	.....	1 210	.....	1 210	.....	13
748	7 020	48 659	26 025	22 634	19 800	123 127	59 869	63 258	14 402	29 727	19 927	9 800	15 257	14
058	21 868	107 144	89 380	17 764	66 400	227 934	155 701	72 233	31 181	156 158	115 443	40 715	109 705	15
826	1 600	268 358	18 700	249 658	9 100	159 491	23 681	135 810	7 900	153 763	35 910	117 853	34 650	16
287	.....	35 435	18 981	16 454	15 365	35 275	11 094	23 281	2 854	26 532	13 490	13 042	11 450	17
015	1 920	6 816	1 607	5 209	100	8 448	1 277	7 171	.....	7 194	5 950	1 244	4 830	18
345	9 145	44 108	11 743	32 365	9 030	66 628	20 192	46 436	7 946	50 059	32 350	17 700	30 519	19
184	6 000	21 750	8 350	13 400	7 600	34 700	23 435	11 265	7 235	21 630	4 900	16 730	2 500	20
128	.....	44 109	2 574	41 535	1 590	65 226	22 288	42 938	5 570	97 320	45 360	51 960	44 790	21
500	4 000	293 872	31 665	262 207	19 989	266 935	78 037	188 898	13 637	245 120	92 287	152 833	90 787	22
205	400	6 678	.....	6 678	.....	9 490	4 300	5 190	.....	1 151	.....	1 151	.....	23
126	1 200	18 413	5 275	13 138	4 000	31 211	11 064	20 147	1 200	15 739	13 279	2 460	11 466	24
341	850	5 406	3 076	2 330	3 076	13 248	600	12 648	.....	150	.....	150	.....	25
.....	227	.....	.....	227	.....	.....	.....	.....	.....	1 360	1 360	.....	.....	26
175	150	10 711	2 960	7 751	2 000	62 726	51 165	11 561	.....	11 970	11 970	.....	11 800	27
128	11 770	269 073	44 090	224 983	32 400	679 347	164 261	515 086	43 322	262 080	106 620	155 440	96 000	28
188	2 407	43 033	8 841	34 192	7 230	74 741	31 831	42 910	3 332	47 421	21 787	25 634	20 767	29
120	.....	31 433	17 852	13 581	15 952	20 358	13 402	6 956	3 000	12 083	7 838	4 245	7 838	30
115	3 047	6 454	.....	6 454	.....	32 659	4 236	28 423	.....	5 750	1 151	4 599	852	31
04	3 805	9 115	210	8 905	.....	67 334	13 497	53 837	2 677	118 474	44 642	73 832	39 753	32
52	.....	51 081	4 579	46 502	.....	1 293	230	1 063	.....	4 116	.....	4 116	.....	33
15	21 500	48 879	39 056	9 823	.....	4 706	.....	4 706	.....	80 891	80 000	891	80 000	34
48	610	19 879	1 800	18 079	620	23 044	2 897	20 147	400	6 150	2 980	3 230	2 820	35
93	500	9 013	3 920	5 093	3 500	38 598	7 500	31 098	700	8 110	5 000	3 110	2 000	36
36	10 500	136 621	128 105	8 516	127 205	43 667	16 447	27 220	2 400	27 842	8 360	19 482	6 420	37
.....	2 660	.....	2 660	.....	.....	.....	.....	.....	.....	.....	.....	.....	.....	38
14	3 093	231 290	156 902	74 388	129 303	594 411	173 983	420 428	25 325	325 068	234 840	90 228	120 120	39
21	20 706	468 724	138 652	330 072	102 448	668 617	153 230	515 387	34 354	422 040	216 558	205 482	188 737	40
31	32 408	466 412	154 693	311 719	110 765	554 275	252 522	301 753	56 337	373 374	190 720	182 654	175 892	41
41	9 145	44 108	11 743	32 365	9 030	66 628	20 102	46 436	7 946	50 059	32 350	17 700	30 519	42
49	12 600	401 166	53 900	347 266	38 255	483 536	190 889	292 647	27 642	394 440	169 156	225 284	161 343	43
39	14 177	343 539	70 783	272 756	55 582	774 446	209 494	564 952	49 654	321 564	136 245	185 319	124 605	44
15	3 047	6 454	.....	6 454	.....	32 659	4 236	28 423	.....	5 750	1 151	4 599	852	45
30	3 805	60 196	4 789	55 407	.....	68 627	13 727	54 900	2 677	122 590	44 642	77 948	39 753	46
32	36 110	214 392	172 881	41 511	131 325	110 015	26 844	83 171	3 500	122 993	96 280	26 713	91 040	47
13	125 091	2 228 941	704 243	1 474 698	576 708	3 353 214	1 045 117	2 308 097	207 435	2 127 878	1 121 951	1 015 927	932 861	48

Bilanci comunali

TAV. II. — PARTE PASSIVA DEI BILANCI — COMUNI URBANI E COM

Numero d'ordine	SPESE	CHIETI				COMO				TOTALE	C
		TOTALE	COMUNI		Pel solo comune capoluogo della Provincia	TOTALE	COMUNI		Pel solo comune capoluogo della Provincia		
			Urbani	Rurali			Urbani	Rurali			
<b>TITOLO II. — SPESE OBBLIGATORIE STRAORDINARIE</b>											
<b>CATEGORIA 1a - Movimento dei capitali.</b>											
1	Restituzione di mutui passivi . . . . .	114 001	46 700	67 301	26 700	228 820	26 683	202 137	26 683	84 233	2
2	Estinzione censì, canoni, livelli, ecc. . . . .	7 789	.....	7 789	.....	5 264	.....	5 264	.....	30 194	16
3	Deposito di fondi nella Cassa Depositi . . . . .	1 376	.....	1 376	.....	20 295	.....	20 295	.....	.....	.....
4	Acquisto di stabili per servizi pubblici . . . . .	14 698	4 178	10 520	2 789	11 405	8 800	2 605	8 800	375	.....
5	Idem di titoli di rendita . . . . .	.....	.....	.....	.....	65 345	.....	65 345	.....	180	.....
6	Idem di obblg. commerciali ed industriali . . . . .	4 816	4 816	.....	4 816	.....	.....	.....	.....	.....	.....
7	Impiego di capitali a mutuo con ipoteca . . . . .	.....	.....	.....	.....	89 389	.....	39 389	.....	.....	.....
8	Fondo per le spese di delegazione, ecc. . . . .	72 143	32 957	39 186	2 364	8 467	.....	8 467	.....	54 270	.....
<b>CATEGORIA 2a - Spese di amministrazione.</b>											
9	Costruzione e provvista di mobili . . . . .	20 526	500	20 026	.....	9 943	.....	9 943	.....	10 233	1
10	Rimborso di spese ai consiglieri, ecc. . . . .	15 513	650	14 863	500	5 843	1 300	4 543	1 300	7 995	.....
11	<b>CATEGORIA 3a - Polizia locale ed igiene.</b>	136 501	6 150	130 351	50	89 877	11 822	78 055	11 822	127 424	4
<b>CATEGORIA 4a - Sicurezza pubblica e giustizia.</b>											
12	Sicurezza pubblica e giustizia . . . . .	13 379	1 504	11 875	848	340	.....	340	.....	11 023	.....
<b>CATEGORIA 5a - Opere pubbliche.</b>											
13	Costruz. sistem. strade comunali obblg. . . . .	408 382	39 090	379 292	.....	147 175	.....	147 175	.....	195 352	5
14	Costruzione di ripari ed argini . . . . .	2 250	.....	2 250	.....	7 379	.....	7 379	.....	8 426	.....
15	Quota per costruzione porti, fari, ecc. . . . .	824	.....	824	.....	.....	.....	.....	.....	.....	.....
16	Opere pubbliche diverse . . . . .	98 304	11 337	86 967	.....	28 982	.....	28 982	.....	98 364	5
<b>CATEGORIA 6a - Istruzione pubblica elementare.</b>											
17	Costruzione locali per scuole elementari . . . . .	5 048	.....	5 048	.....	22 091	.....	22 091	.....	77	.....
18	Provvista mobili ecc. per scuole elementari . . . . .	1 720	1 100	620	1 050	3 935	.....	3 935	.....	720	.....
19	Altre spese . . . . .	4 563	3 608	955	3 608	1 975	.....	1 975	.....	5 962	.....
20	<b>CATEGORIA 7a - Culto.</b>	13 219	1 840	11 379	.....	16 960	.....	16 960	.....	10 837	.....
21	Id. 8a - Beneficenza . . . . .	11 453	681	10 772	141	12 500	.....	12 500	.....	318	.....
<b>CATEGORIA 9a - Servizi diversi.</b>											
22	Spese diverse . . . . .	18 304	12 844	5 660	465	14 125	400	13 725	400	27 671	.....
23	Fondo di riserva per spese imprevedute . . . . .	95 621	4 532	91 089	2 132	153 045	5 000	148 045	5 000	87 108	.....
<b>Riassunto del titolo II - SPESE OBBLIGATORIE STRAORDINARIE.</b>											
24	<b>CATEGORIA 1a - Movimento dei capitali.</b>	214 803	88 651	126 152	36 669	378 985	35 483	343 502	35 483	169 255	.....
25	Id. 2a - Spese di amministrazione . . . . .	36 039	1 150	34 889	500	15 786	1 300	14 486	1 300	18 228	.....
26	Id. 3a - Polizia locale ed igiene . . . . .	136 501	6 150	130 351	50	89 877	11 822	78 055	11 822	127 424	4
27	Id. 4a - Sicurezza pubb. e giustizia . . . . .	13 379	1 504	11 875	848	340	.....	340	.....	11 023	.....
28	Id. 5a - Opere pubbliche . . . . .	509 760	40 427	469 333	.....	183 536	.....	183 536	.....	302 144	.....
29	Id. 6a - Istruz. pubblica elem. . . . .	11 331	4 708	6 623	4 658	28 001	.....	28 001	.....	7 470	.....
30	Id. 7a - Culto . . . . .	13 219	1 840	11 379	.....	16 960	.....	16 960	.....	10 837	.....
31	Id. 8a - Beneficenza . . . . .	11 453	681	10 772	141	12 500	.....	12 500	.....	318	.....
32	Id. 9a - Servizi diversi . . . . .	113 925	17 176	96 749	2 597	167 170	5 400	161 770	5 400	114 779	.....
<b>Totale delle spese straordinarie.</b>		<b>1 080 410</b>	<b>162 287</b>	<b>898 123</b>	<b>45 463</b>	<b>893 155</b>	<b>54 005</b>	<b>839 150</b>	<b>54 005</b>	<b>761 446</b>	<b>17</b>
<b>TITOLO III. — CONTABILITÀ SPECIALI.</b>											
<b>CATEGORIA 1a - Partite d'ordine.</b>											
33	Dazio di consumo governativo . . . . .	211 965	195 900	16 065	80 500	246 537	130 000	116 537	130 000	259 122	.....
34	Aggio di riscossione di sovrimp. e tasse . . . . .	44 017	10 253	33 764	1 090	81 842	984	80 858	984	32 232	.....
35	Idem dell'imposta e sovrimposta provinc. . . . .	65 995	12 879	53 116	6 275	90 500	5 684	84 816	5 684	126 736	.....
36	Ritenute sugli stipendi, pensioni e tasse di ricchezza mobile . . . . .	10 377	8 227	2 150	6 172	11 573	5 829	5 744	5 829	3 221	.....
37	Concorsi di altri comuni . . . . .	15 414	2 389	13 025	613	40 999	6 137	34 872	6 127	28 102	.....
38	Rimborso per allog. e trasp. milit. e indig. . . . .	11 739	4 564	7 175	3 000	4 884	1 100	3 784	1 100	9 051	.....
39	Diverse . . . . .	7 296	2 710	4 586	2 366	9 890	3 775	6 115	3 775	4 234	.....
<b>CATEGORIA 2a - Stabilimenti amministrati dai comuni.</b>											
40	Stabilimenti amministrati dai comuni . . . . .	988	988	.....	.....	7 355	.....	7 355	.....	9 546	.....
<b>Riassunto del titolo III - CONTABILITÀ SPECIALI.</b>											
41	<b>CATEGORIA 1a - Partite d'ordine . . . . .</b>	<b>366 803</b>	<b>236 922</b>	<b>129 881</b>	<b>99 016</b>	<b>436 225</b>	<b>153 499</b>	<b>282 726</b>	<b>153 499</b>	<b>461 612</b>	<b>17</b>
42	Id. 2a - Stabilimenti speciali . . . . .	988	988	.....	.....	7 355	.....	7 355	.....	9 546	.....
<b>Totale delle contabilità speciali.</b>		<b>367 791</b>	<b>237 910</b>	<b>129 881</b>	<b>99 016</b>	<b>443 580</b>	<b>153 499</b>	<b>290 081</b>	<b>153 499</b>	<b>471 158</b>	<b>17</b>

RIASSUNTI PER PROVINCE — COMUNI CAPOLUOGHI DI PROVINCIA.

Anno 1877

No. della Provincia	CREMONA				CUNEO				FERRARA				Numero d'ordine
	TOTALE	COMUNI		Pel solo comune capoluogo della Provincia	TOTALE	COMUNI		Pel solo comune capoluogo della Provincia	TOTALE	COMUNI		Pel solo comune capoluogo della Provincia	
		Urbani	Rurali			Urbani	Rurali			Urbani	Rurali		

FORIE STRAORDINARIE.

960	59 273	83 014	9 877	73 137	.....	605 690	265 586	340 104	98 418	387 290	248 667	136 623	145 490	1
115	.....	42 086	41 000	1 086	41 000	26 445	2 591	23 854	.....	15 980	.....	15 980	.....	2
.....	.....	3 089	.....	3 089	.....	1 457	.....	1 457	.....	6 000	.....	6 000	.....	3
356	.....	11 142	.....	11 142	.....	71 390	39 959	31 431	.....	2 766	.....	2 766	.....	4
180	.....	1 853	348	1 605	.....	38 896	.....	38 896	.....	.....	.....	.....	.....	5
.....	.....	.....	.....	.....	.....	.....	.....	.....	.....	.....	.....	.....	.....	6
.....	.....	20 751	.....	20 751	.....	8 652	.....	8 652	.....	.....	.....	.....	.....	7
270	.....	10 519	.....	10 519	.....	23 043	3 000	20 043	.....	21 775	.....	21 775	.....	8
.....	.....	.....	.....	.....	.....	.....	.....	.....	.....	.....	.....	.....	.....	.....
823	.....	14 751	800	13 951	500	54 677	3 950	50 727	.....	7 470	3 300	4 170	3 000	9
305	.....	3 957	.....	3 957	.....	27 822	3 389	24 442	900	58 073	4 103	53 973	600	10
514	100	25 709	100	25 609	.....	88 941	34 810	54 131	24 654	26 780	6 554	20 226	6 000	11
973	7 000	614	.....	614	.....	9 226	1 844	7 382	.....	3 523	2 342	1 181	.....	12
871	2 000	17 692	.....	17 692	.....	535 931	51 352	484 579	6 300	177 793	102 790	75 003	100 100	13
126	.....	11 475	354	11 121	354	14 274	.....	14 274	.....	12 645	1 000	11 645	.....	14
.....	.....	.....	.....	.....	.....	259	.....	259	.....	.....	.....	.....	.....	15
829	46 036	13 835	.....	13 835	.....	169 057	41 695	127 362	1 125	98 564	85 945	12 619	37 545	16
.....	.....	.....	.....	.....	.....	.....	.....	.....	.....	.....	.....	.....	.....	.....
778	.....	123 282	42 000	81 282	42 000	49 780	5 800	43 980	.....	5 551	4 421	1 130	4 421	17
420	300	3 760	600	3 160	.....	6 866	3 969	2 897	1 000	4 820	1 500	3 320	1 500	18
362	.....	737	.....	737	.....	3 313	1 100	2 213	450	914	200	714	.....	19
147	.....	1 920	.....	1 920	.....	8 873	.....	8 873	.....	8 413	2 000	6 413	2 000	20
258	.....	10 529	.....	10 529	.....	16 132	15 250	882	.....	4 834	2 500	2 334	2 500	21
.....	.....	.....	.....	.....	.....	.....	.....	.....	.....	.....	.....	.....	.....	.....
291	.....	24 331	.....	24 331	.....	85 363	13 275	72 088	.....	36 851	29 600	7 254	19 600	22
146	7 466	104 391	14 313	90 078	6 400	174 911	37 521	137 390	6 050	39 150	4 966	34 184	.....	23
.....	.....	.....	.....	.....	.....	.....	.....	.....	.....	.....	.....	.....	.....	.....
51	59 273	172 454	51 125	121 329	41 000	775 573	311 136	464 437	98 418	433 811	248 667	185 144	145 490	24
13	.....	18 708	800	17 908	500	82 499	7 330	75 169	900	65 543	7 400	58 143	3 600	25
44	100	25 709	100	25 609	.....	88 941	34 810	54 131	24 654	26 780	6 554	20 226	6 000	26
73	7 000	614	.....	614	.....	9 226	1 844	7 382	.....	3 523	2 342	1 181	.....	27
10	46 036	43 002	354	42 648	354	719 521	93 017	626 474	7 425	289 002	189 735	99 267	137 645	28
80	300	127 779	42 600	85 179	42 000	59 959	10 869	49 090	1 450	11 288	6 124	5 164	5 924	29
.....	.....	1 920	.....	1 920	.....	8 873	.....	8 873	.....	8 413	2 000	6 413	2 000	30
85	.....	10 529	.....	10 529	.....	16 132	15 250	882	.....	4 834	2 500	2 334	2 500	31
15	7 466	128 722	14 313	114 409	6 400	260 274	50 796	209 478	6 050	76 004	34 566	41 438	19 600	32
86	122 175	529 437	109 292	420 145	90 254	2 020 998	525 082	1 495 916	138 897	919 198	499 888	419 310	323 759	33

TÀ SPECIALI.

2	60 000	631 763	430 800	200 963	330 000	652 509	509 900	142 609	160 000	552 000	448 000	104 000	435 000	33
4	1 500	33 534	736	32 798	.....	69 467	17 309	52 158	3 500	66 190	21 156	44 964	18 000	34
7	7 500	97 962	12 647	85 315	10 000	159 842	41 476	118 366	6 000	94 248	37 346	56 902	32 000	35
3	1 183	25 099	13 597	11 502	9 000	29 909	14 679	14 330	192	38 579	25 020	13 559	30 000	36
6	3 750	23 296	4 866	18 430	166	39 450	15 312	24 138	11 350	31 470	6 500	24 970	6 500	37
9	2 300	5 570	1 000	4 570	550	9 967	6 020	3 947	1 500	18 042	15 000	3 042	7 000	38
7	.....	118 040	109 720	8 320	109 720	82 862	12 396	70 466	754	113 508	100 650	12 858	100 650	39
.....	.....	27 834	24 648	3 186	24 596	77 903	25 009	52 894	.....	91 201	86 551	4 650	86 551	40
.....	.....	.....	.....	.....	.....	.....	.....	.....	.....	.....	.....	.....	.....	.....
8	76 233	935 264	573 366	361 898	459 436	1 043 106	617 092	426 014	183 296	913 967	653 672	260 295	619 150	41
.....	.....	27 834	24 648	3 186	24 596	77 903	25 009	52 894	.....	91 201	86 551	4 650	86 551	42
1	76 233	963 098	598 014	365 084	484 032	1 121 009	642 101	478 908	183 296	1 005 168	740 223	264 945	705 701	43





CATEGORIA	CREMONA				CUNEO				FERRARA				Numero d'ordine
	TOTALE	COMUNI		Pel solo comune capoluogo della Provincia	TOTALE	COMUNI		Pel solo comune capoluogo della Provincia	TOTALE	COMUNI		Pel solo comune capoluogo della Provincia	
		Urbani	Rurali			Urbani	Rurali			Urbani	Rurali		

FACOLTATIVE.

920	3 482	250	3 232	1 685	100	1 585	100	4 180	4 160	1				
179	2 550	4 786	1 574	3 212	31 737	5 255	26 482	2 000	2 640	2				
680	4 752	1 500	3 252	1 500	24 311	850	23 461	100	15 480	14 460	1 020	3		
361	6 604	1 294	5 310	400	14 695	4 020	10 675	.....	8 219	960	7 259	4		
700	300	300	.....	300	3 595	1 084	2 511	684	8 399	7 499	900	7 499	5	
314	4 866	3 743	1 123	3 743	6 111	3 980	2 131	630	13 676	12 108	1 568	12 108	6	
5 769	4 311	1 458	1 209	1 627	8 086	8 541	2 520	8 711	6 823	1 888	6 823	7		
302	1 637	1 200	437	700	1 605	260	1 345	160	1 703	360	1 343	.....	8	
112	2 180	.....	2 180	46 574	7 561	39 013	2 553	44 617	.....	44 617	.....	9		
027	1 950	.....	1 950	61 897	54 969	6 928	17 900	5 000	.....	5 000	.....	10		
.....	.....	.....	.....	.....	.....	.....	.....	.....	.....	.....	.....	11		
50	.....	.....	.....	32 263	30 000	2 263	.....	.....	.....	.....	.....	12		
803	10 887	1 812	9 075	850	850	.....	.....	1 150	.....	1 150	.....	13		
.....	.....	.....	.....	115 788	57 108	58 680	1 907	28 506	11 211	17 295	11 211	14		
530	30 391	2 550	27 841	1 000	31 481	8 050	23 381	650	4 360	400	3 960	.....	15	
302	7 576	4 836	2 740	3 486	7 187	4 325	2 862	1 525	7 080	.....	7 080	.....	16	
.....	.....	.....	.....	.....	.....	.....	.....	.....	.....	.....	.....	.....	17	
35	17 760	.....	17 760	41 985	40 241	1 744	.....	19 121	.....	19 121	.....	18		
10	2 871	.....	2 871	16 505	9 615	6 890	.....	.....	.....	.....	.....	.....	19	
342	300	1 100	11 183	500	21 940	8 200	13 740	2 500	15 111	3 400	11 711	2 500	20	
319	3 583	32 708	29 273	3 435	30	99 968	82 065	17 903	7 485	86 034	71 456	14 578	61 801	21
418	13 961	379	13 582	.....	37 606	2 405	35 141	1 050	3 607	.....	3 607	.....	22	
301	1 000	148 998	6 737	142 261	3 507	12 277	6 085	6 192	2 350	162 143	105 837	56 306	97 020	23
377	800	49 546	38 570	10 976	31 500	110 658	59 348	51 310	28 543	60 089	25 775	34 314	24 376	24
309	2 550	8 268	1 824	6 444	.....	33 422	5 355	28 067	2 100	6 800	.....	6 800	.....	25
394	361	16 522	6 837	9 685	5 943	48 712	9 934	38 778	1 414	45 774	35 027	10 747	19 607	26
302	.....	7 406	5 511	1 895	1 909	18 232	8 346	9 886	2 680	10 414	7 183	3 231	6 823	27
394	.....	15 017	1 812	13 205	.....	257 372	149 638	107 734	22 360	79 273	11 211	68 062	11 211	28
338	3 883	103 589	37 759	65 830	5 016	219 016	152 496	66 520	12 160	131 706	75 256	56 450	64 301	29
348	.....	13 961	379	13 582	.....	37 606	2 465	35 141	1 050	3 607	.....	3 607	.....	30
301	1 000	148 998	6 737	142 261	3 507	12 277	6 085	6 192	2 350	162 143	105 837	56 306	97 020	31
377	800	49 546	38 570	10 976	31 500	110 658	59 348	51 310	28 543	60 089	25 775	34 314	24 376	32
53	8 594	363 307	99 429	263 878	47 875	737 295	393 667	343 628	72 657	499 806	260 289	239 517	223 338	.....

LA PARTE PASSIVA.

53	135 091	2 238 941	764 343	1 474 598	576 708	3 353 214	1 045 117	2 308 097	207 435	2 137 878	1 121 951	1 015 927	932 861	33
56	122 175	529 437	109 292	420 145	90 254	2 020 998	525 082	1 495 916	138 897	919 198	499 888	419 310	522 759	34
309	257 266	2 768 378	873 635	1 894 743	666 962	5 374 212	1 570 199	3 804 013	346 332	3 057 076	1 621 839	1 435 237	1 255 620	.....
28	76 233	963 098	598 014	365 084	484 032	1 121 009	642 101	478 908	183 296	1 005 168	740 223	264 945	705 701	35
53	8 594	363 307	99 429	263 878	47 875	737 295	393 667	343 628	72 657	499 806	260 289	239 517	223 338	36
30	342 093	4 094 783	1 571 078	2 523 705	1 198 869	7 232 516	2 605 967	4 626 549	602 285	4 562 050	2 622 351	1 939 699	2 184 659	.....

GENERALE.

24	342 093	4 087 827	1 571 105	2 516 722	1 198 869	7 114 399	2 599 551	4 514 848	598 263	4 562 050	2 622 351	1 939 699	2 184 659	37
90	342 093	4 094 783	1 571 078	2 523 705	1 198 869	7 232 516	2 605 967	4 626 549	602 285	4 562 050	2 622 351	1 939 699	2 184 659	38
34	.....	- 6 956	+ 27	- 6 983	.....	- 118 117	- 6 416	- 111 701	- 4 022	.....	.....	.....	.....	.....

Bilanci comunali

TAV. II. — PARTE PASSIVA DEI BILANCI — COMUNI URBANI E COM

Numero d'ordine	SPESE	FIRENZE				FOGGIA				TOTALE
		TOTALE	COMUNI		Pel solo comune capoluogo della Provincia	TOTALE	COMUNI		Pel solo comune capoluogo della Provincia	
			Urbani	Rurali			Urbani	Rurali		

TITOLO I. — SPESE OBBL

1	CATEGORIA 1 <sup>a</sup> - Residui passivi . . . . .												1257
	<i>CATEGORIA 2<sup>a</sup> - Oneri patrimoniali.</i>												
2	Interessi di mutui passivi . . . . .	7 304 766	7 099 764	205 002	6 983 025	270 419	185 372	85 047	106 154	106 566	106 566	106 566	106 566
3	Censi, canoni e livelli . . . . .	57 545	41 269	16 276	10 479	53 583	45 000	8 583	1 237	19 860	19 860	19 860	19 860
4	Imposte erariali, sovrinposte sul terreno e fabbr. del comune, ecc. . . . .	857 997	784 582	73 415	771 646	325 489	190 080	135 409	30 650	70 250	70 250	70 250	70 250
5	Manutenzione degli stabili comunali e altri oneri patrimoniali . . . . .	245 342	212 522	32 820	210 222	10 944	5 076	5 868	325	42 970	42 970	42 970	42 970
	<i>CATEGORIA 3<sup>a</sup> - Spese di amministrazione. [ Personale ].</i>												
6	Stipendi degli impiegati ed inservienti. Stipendio ed aggio all'esattore . . . . .	790 998	506 237	284 761	469 272	235 683	143 874	91 809	45 900	199 164	199 164	199 164	199 164
7	Assegno agli impiegati collocati a riposo. [ Materiale ].	27 455	5 050	22 405	.....	52 581	28 791	23 790	3 500	13 560	13 560	13 560	13 560
8	Pigione e manut. di locali e mobili . . . . .	140 944	103 005	37 939	84 608	24 281	14 517	9 764	3 888	61 856	61 856	61 856	61 856
9	Spese d'ufficio . . . . .	29 561	11 675	17 886	10 675	17 563	7 223	10 340	100	9 122	9 122	9 122	9 122
10	Spese di posta . . . . .	214 787	122 485	92 302	112 270	50 879	26 053	24 826	5 530	47 296	47 296	47 296	47 296
11	Alloggio e vestiario dei salariati addetti agli uffici municipali . . . . .	19 507	2 800	16 707	2 500	14 275	6 135	8 140	700	8 439	8 439	8 439	8 439
12	Altre spese . . . . .	4 872	3 497	1 375	3 363	300	300	.....	.....	3 299	3 299	3 299	3 299
13	<i>CATEGORIA 4<sup>a</sup> - Polizia locale ed igiene.</i>	5 564	.....	5 564	.....	9 690	3 830	5 860	1 636	5 125	5 125	5 125	5 125
14	Guardie urb. e camp. Paga e caserme . . . . .	272 146	213 958	58 188	192 728	126 805	84 578	42 227	21 072	31 501	31 501	31 501	31 501
15	Nettezza ed illuminazione . . . . .	665 971	578 865	87 106	520 778	226 802	196 162	30 640	74 800	131 162	131 162	131 162	131 162
16	Stipendio dei medici, chirurghi, ecc. . . . .	405 358	72 684	332 674	56 404	70 981	91 042	39 939	6 250	189 241	189 241	189 241	189 241
17	Cimiteri e sepolture . . . . .	68 616	37 782	30 834	34 582	36 690	20 629	16 070	5 334	21 292	21 292	21 292	21 292
18	Altre spese . . . . .	49 452	15 520	33 932	12 000	22 436	12 803	9 633	1 150	10 581	10 581	10 581	10 581
	<i>CATEGORIA 5<sup>a</sup> Sicurezza pubblica e giustizia . . . . .</i>	175 410	118 720	56 690	111 550	55 981	34 442	21 539	16 122	60 672	60 672	60 672	60 672
	<i>CATEGORIA 6<sup>a</sup> - Opere pubbliche. [ Personale ].</i>												
20	Stipendi degli ingegneri, assistenti, ecc. Salario ed alloggio degli inservienti, cantonieri, ecc. . . . .	127 931	72 801	55 130	65 309	3 497	2 225	1 272	1 800	29 721	29 721	29 721	29 721
21	Altre spese . . . . .	61 368	7 872	53 496	.....	855	.....	855	.....	28 290	28 290	28 290	28 290
	<i>[ Lavori ].</i>												
22	Manutenzione di strade e piazze . . . . .	957 528	612 131	345 197	569 343	115 803	62 320	53 483	18 000	138 900	138 900	138 900	138 900
23	Idem di argini e ripari contro fiumi, ecc. . . . .	31 021	20 000	11 025	20 000	700	200	500	.....	2 947	2 947	2 947	2 947
24	Idem di porti e scali sui laghi e fiumi, ecc. . . . .	29 812	14 470	15 342	10 120	12 263	1 585	10 678	.....	10 644	10 644	10 644	10 644
25	Quota di concorso conservaz. strade vicine . . . . .	6 910	600	6 310	.....	770	.....	770	.....	2 951	2 951	2 951	2 951
26	Idem manutenzione dei porti, fari, ecc. . . . .	.....	.....	.....	.....	.....	.....	.....	.....	17 410	17 410	17 410	17 410
27	Altre spese . . . . .	28 850	900	27 950	.....	341 297	292 786	48 511	25 622	26 672	26 672	26 672	26 672
	<i>CATEGORIA 7<sup>a</sup> Istruzione pubblica elementare.</i>												
28	Stipendio ai maestri ed alle maestre elem. . . . .	493 174	263 435	229 739	237 785	213 663	127 821	85 842	24 720	195 700	195 700	195 700	195 700
29	Pigione delle scuole, mobili, ecc. . . . .	127 131	88 072	39 069	80 918	32 283	18 554	13 729	5 608	24 341	24 341	24 341	24 341
30	Altre spese obbligatorie ordinarie . . . . .	290 866	267 510	23 356	251 504	9 071	5 358	3 713	600	15 644	15 644	15 644	15 644
31	<i>CATEGORIA 8<sup>a</sup> - Culto . . . . .</i>	7 814	2 690	5 124	.....	46 806	22 015	24 791	10 319	2 254	2 254	2 254	2 254
	<i>CATEGORIA 9<sup>a</sup> - Beneficenza.</i>												
32	Mantenimento degli ospiti . . . . .	68 438	20 700	47 738	17 000	132 092	98 686	33 406	23 444	170	170	170	170
33	Altre spese . . . . .	867 626	575 935	291 691	551 545	3 941	3 048	893	.....	7 435	7 435	7 435	7 435
	<i>CATEGORIA 10<sup>a</sup> - Servizi diversi.</i>												
34	Spese di riscossione del dazio di consumo in via economica . . . . .	951 227	948 761	2 466	807 043	8 705	7 745	960	.....	160 227	160 227	160 227	160 227
35	Spese per la leva, le elezioni, ecc. . . . .	40 023	22 170	17 853	20 770	12 986	5 664	7 322	350	12 777	12 777	12 777	12 777
36	Spese di liti e spese contrattuali . . . . .	52 900	21 600	31 300	20 000	56 343	30 723	25 620	1 200	9 742	9 742	9 742	9 742
37	Quote inesigibili e spese diverse . . . . .	335 855	271 200	64 655	255 500	34 437	11 467	22 970	500	24 04	24 04	24 04	24 04
	<b>Riassunto del titolo I</b>												
	<b>SPESE OBBLIGATORIE ORDINARIE.</b>												
38	<i>CATEGORIA 1<sup>a</sup> - Residui passivi . . . . .</i>												1257
39	Id. 2 <sup>a</sup> - Oneri patrimoniali . . . . .	8 465 650	8 138 137	327 513	7 975 372	660 435	425 528	234 907	138 370	239 548	239 548	239 548	239 548
40	Id. 3 <sup>a</sup> - Spese di amministrazione . . . . .	1 233 688	754 749	478 939	682 688	405 252	230 723	174 529	61 404	148 254	148 254	148 254	148 254
41	Id. 4 <sup>a</sup> - Polizia locale ed igiene . . . . .	1 461 543	918 809	542 734	816 492	483 723	345 214	158 509	108 606	184 717	184 717	184 717	184 717
42	Id. 5 <sup>a</sup> - Sicurezza pubb. e giust. . . . .	175 410	118 720	56 690	111 550	55 981	34 442	21 539	16 122	60 672	60 672	60 672	60 672
43	Id. 6 <sup>a</sup> - Opere pubbliche . . . . .	1 243 228	728 778	514 450	664 772	475 185	359 116	116 069	45 422	267 251	267 251	267 251	267 251
44	Id. 7 <sup>a</sup> - Istruzione elementare . . . . .	911 171	619 017	292 154	570 207	255 017	151 733	103 284	30 928	236 251	236 251	236 251	236 251
45	Id. 8 <sup>a</sup> - Culto . . . . .	7 814	2 690	5 124	.....	46 806	22 015	24 791	10 319	2 254	2 254	2 254	2 254
46	Id. 9 <sup>a</sup> - Beneficenza . . . . .	936 064	596 635	339 429	568 545	136 033	101 734	34 299	23 444	7 435	7 435	7 435	7 435
47	Id. 10 <sup>a</sup> - Servizi diversi . . . . .	1 380 005	1 263 731	116 274	1 103 313	112 471	55 599	56 872	2 050	206 251	206 251	206 251	206 251
	<b>Totale delle spese ordinarie.</b>	<b>15 814 573</b>	<b>13 141 266</b>	<b>2 673 307</b>	<b>12 492 939</b>	<b>2 630 903</b>	<b>1 726 104</b>	<b>904 790</b>	<b>426 865</b>	<b>1 751 761</b>	<b>1 751 761</b>	<b>1 751 761</b>	<b>1 751 761</b>

di	GENOVA				GIRGENTI				GROSSETO				Numero d'ordine	
	Totale	Comuni		Pel solo comune capoluogo della Provincia	Totale	Comuni		Pel solo comune capoluogo della Provincia	Totale	Comuni		Pel solo comune capoluogo della Provincia		
		Urbani	Rurali			Urbani	Rurali			Urbani	Rurali			
257													1	
759	10 026	2 970 318	2 768 799	206 525	2 550 044	131 122	129 972	1 150	53 075	193 784	22 931	170 853	22 931	2
257	890	108 382	57 016	51 366	31 277	15 756	14 069	1 687	4 531	13 288	50	13 188	50	3
638	9 466	690 191	607 234	83 957	560 310	36 668	32 423	4 235	4 900	80 359	11 656	68 703	11 656	4
549	2 885	44 429	36 273	8 150	27 743	18 574	15 361	3 213	1 900	6 681	1 500	5 181	1 500	5
869	26 220	658 411	391 884	266 527	310 690	165 928	129 917	36 011	22 260	76 289	11 328	64 961	11 328	6
710	2 800	67 207	28 600	38 607	15 000	39 776	30 232	3 544	4 000	3 777	1 840	1 937	1 840	7
148	7 221	145 995	142 890	3 175	140 770	17 087	13 532	3 555	6 952	13 664	3 287	10 377	3 287	8
522	1 250	37 390	20 230	17 090	12 630	11 758	9 503	2 255	2 115	6 230	1 970	4 260	1 970	9
481	6 612	156 240	54 175	102 065	30 200	37 810	26 113	11 697	2 000	29 390	2 394	26 996	2 394	10
839	500	23 543	5 850	17 693	4 000	11 933	8 515	3 417	500	5 970	500	5 470	500	11
618	712	1 510	500	1 010	.....	582	582	.....	200	350	.....	350	.....	12
535	1 500	59 443	53 719	5 724	53 719	1 601	1 095	506	.....	940	.....	940	.....	13
147	9 030	237 243	198 193	39 050	157 950	59 007	50 622	8 385	7 210	18 854	3 258	15 596	3 258	14
603	37 500	650 485	568 567	81 918	417 148	201 321	191 064	10 257	82 000	37 906	11 093	26 813	11 093	15
001	19 500	132 718	27 015	105 703	14 000	35 690	22 224	13 466	3 090	149 516	13 002	136 514	13 002	16
212	5 471	128 656	105 908	22 748	85 930	34 924	25 355	9 569	1 000	10 629	1 310	9 319	1 310	17
134	2 220	103 539	90 993	12 546	84 730	10 750	10 529	221	8 579	7 061	4 495	2 566	4 495	18
352	16 507	189 460	145 789	43 671	121 961	141 619	107 550	34 069	19 550	34 058	7 146	26 912	7 146	19
395	4 881	94 516	88 350	6 166	68 100	8 740	8 520	220	4 600	16 873	2 240	14 633	2 240	20
167	.....	33 511	14 500	19 011	7 200	6 959	6 414	545	1 985	14 364	3 612	10 752	3 612	21
958	11 704	284 942	166 460	118 482	130 000	107 119	88 943	18 176	8 000	75 201	2 762	72 439	2 762	22
367	.....	6 460	300	6 160	.....	1 936	1 046	890	.....	2 038	650	1 388	650	23
943	960	96 856	83 431	13 425	76 831	30 163	24 237	5 926	7 000	15 002	950	14 052	950	24
931	.....	6 514	150	6 364	.....	3 122	2 450	672	.....	5 660	1 000	4 660	1 000	25
970	.....	123 137	113 292	9 845	75 150	18 832	17 720	1 112	7 000	980	.....	980	.....	26
245	17 925	80 062	70 555	9 507	62 290	35 417	35 081	336	1 300	2 876	.....	2 876	.....	27
248	33 176	952 342	542 916	409 426	413 258	180 089	133 192	46 897	18 360	85 246	9 888	75 358	9 888	28
128	4 167	73 653	40 774	32 879	24 781	18 048	13 774	4 274	660	13 828	1 724	12 104	1 724	29
114	4 200	50 501	27 496	23 005	.....	14 146	12 015	2 131	1 960	3 032	1 712	1 320	1 712	30
854	.....	24 438	14 074	10 364	12 117	44 839	25 700	19 139	1 515	2 800	341	2 459	341	31
170	.....	74 412	11 212	63 200	.....	105 840	88 672	17 168	14 000	72 648	4 532	68 116	4 532	32
962	1 803	48 983	30 250	18 733	.....	8 429	8 025	404	5 000	36 687	.....	36 687	.....	33
584	56 000	869 783	860 242	9 541	657 488	60 951	58 884	2 067	32 000	23 938	20 594	3 344	20 594	34
927	4 250	37 104	14 969	22 135	12 700	9 932	7 108	2 824	1 000	8 429	1 456	6 973	1 456	35
643	1 800	55 554	19 600	35 954	13 000	22 831	18 671	4 160	2 900	13 240	900	12 340	900	36
737	4 712	578 107	544 825	33 282	473 055	47 767	36 159	11 608	4 991	25 412	900	24 512	900	37
257	.....	.....	.....	.....	.....	.....	.....	.....	.....	.....	.....	.....	.....	38
204	23 267	3 813 314	3 464 316	348 998	3 169 374	202 120	191 835	10 285	64 406	294 062	36 137	257 925	36 137	39
122	46 815	1 149 669	697 778	451 891	576 009	286 474	225 489	60 985	38 027	136 610	21 319	115 291	21 319	40
237	73 721	1 252 641	990 676	261 965	759 758	341 622	299 794	41 828	101 879	223 986	33 158	190 828	33 158	41
952	16 507	189 460	145 789	43 671	121 961	141 619	107 550	34 069	19 550	34 058	7 146	26 912	7 146	42
326	35 470	726 028	537 038	188 990	419 571	212 288	184 411	27 877	29 885	132 994	11 214	121 780	11 214	43
430	41 543	1 076 496	611 186	465 310	438 039	212 283	158 981	53 302	20 980	102 106	13 324	88 782	13 324	44
154	.....	24 438	14 074	10 364	12 117	44 839	25 700	19 139	1 515	2 800	341	2 459	341	45
159	1 803	123 395	41 462	81 933	.....	114 269	96 697	17 572	19 000	109 335	4 532	104 803	4 532	46
1895	66 762	1 439 636	1 439 636	100 912	1 156 223	141 481	120 822	20 659	40 891	71 019	23 850	47 169	23 850	47
1746	206 838	9 896 989	7 941 955	1 964 034	6 653 052	1 697 065	1 411 279	285 786	336 133	1 106 970	151 021	955 949	151 021	48

Bilanci comunali

TAV. II. — PARTE PASSIVA DEI BILANCI — COMUNI URBANI E COM

Numero d'ordine	SPESE	FIRENZE				FOGGIA				FOGGIA	
		TOTALE	COMUNI		Pel solo comune capoluogo della Provincia	TOTALE	COMUNI		Pel solo comune capoluogo della Provincia		TOTALE
			Urbani	Rurali			Urbani	Rurali			
<b>CATEGORIA 1a - Movimento dei capitali.</b>											
1	Restituzione di mutui passivi . . . . .	1 263 818	950 530	313 288	912 052	353 757	265 421	88 336	33 750	267 673	
2	Estinzione censi, canoni, livelli, ecc. . . . .	45 329	.....	45 329	.....	9 666	6 666	3 000	.....	3 613	
3	Deposito di fondi nella Cassa Depositi . . . . .	1 100	.....	1 100	.....	23 220	23 220	.....	.....	3 012	
4	Acquisto di stabili per servizi pubblici . . . . .	13 203	1 979	11 224	1 979	10 478	5 420	5 058	.....	25 612	
5	Idem di titoli di rendita . . . . .	3 441	.....	3 441	.....	.....	.....	.....	.....	.....	
6	Idem di obbl. commerciali industriali . . . . .	.....	.....	.....	.....	.....	.....	.....	.....	500	
7	Impiego di capitali a mutuo con ipoteca . . . . .	.....	.....	.....	.....	.....	.....	.....	.....	.....	
8	Fondo per le spese di delegazione, ecc. . . . .	275 903	203 580	70 323	205 580	144 341	111 632	32 679	66 809	26 102	
<b>CATEGORIA 2a - Spese di amministrazione.</b>											
9	Costruzione e provvista di mobili . . . . .	23 606	12 200	11 406	11 500	9 423	2 940	6 483	.....	3 597	
10	Rimborso di spese ai consiglieri, ecc. . . . .	24 187	10 672	13 515	9 372	18 373	7 461	10 912	.....	2 790	
11	<b>CATEGORIA 3a - Polizia locale ed igiene.</b>	125 624	11 165	114 459	.....	116 003	69 106	46 897	.....	73 003	
<b>CATEGORIA 4a - Sicurezza pubblica e giustizia . . . . .</b>											
12	<b>Sicurezza pubblica e giustizia . . . . .</b>	5 553	1 592	3 961	.....	30 056	14 117	15 939	.....	349	
<b>CATEGORIA 5a - Opere pubbliche.</b>											
13	Costruz. e sistem. strade comunali obbl. . . . .	209 252	38 845	170 407	33 244	587 884	273 237	314 647	40 634	169 779	
14	Costruzione di ripari ed argini . . . . .	61 282	42 048	19 234	42 048	.....	.....	.....	.....	20 220	
15	Quota per costruzione porti, fari, ecc. . . . .	500	.....	500	.....	.....	.....	.....	.....	6 482	
16	Opere pubbliche diverse . . . . .	172 835	17 034	155 801	17 034	587 937	516 162	71 775	173 806	179 682	
<b>CATEGORIA 6a - Istruzione pubblica elementare.</b>											
17	Costruzione locali per scuole elementari . . . . .	26 077	10 848	15 229	7 348	300	.....	300	.....	18 157	
18	Provvista mobili ecc. per scuole element. . . . .	7 695	4 100	3 595	4 000	1 470	1 200	270	.....	2 853	
19	Altre spese . . . . .	45 831	42 081	3 750	42 081	10 025	6 447	3 578	3 000	724	
20	<b>CATEGORIA 7a - Culto . . . . .</b>	1 008	128	880	.....	17 757	3 450	14 307	.....	820	
21	Id. 8a - Beneficenza . . . . .	29 443	2 200	27 243	.....	20 660	16 646	4 014	.....	2 711	
<b>CATEGORIA 9a - Servizi diversi.</b>											
22	Spese diverse . . . . .	43 987	4 766	39 221	2 000	113 943	90 788	23 157	60 523	133 869	
23	Fondo di riserva per spese imprevedute . . . . .	307 432	163 060	144 372	150 000	97 491	55 183	42 308	15 000	73 400	
<b>Riassunto del titolo II - SPESE OBBLIGATORIE STRAORDIN.</b>											
24	<b>CATEGORIA 1a - Movimento dei capitali.</b>	1 602 794	1 158 089	444 705	1 119 611	541 462	412 389	129 075	100 559	326 572	
25	Id. 2a - Spese di amministraz.	47 793	22 872	24 921	20 872	27 796	10 401	17 395	.....	6 387	
26	Id. 3a - Polizia locale ed igiene	125 624	11 165	114 459	.....	116 003	69 106	46 897	.....	73 003	
27	Id. 4a - Sicurezza pubb. e giust.	5 553	1 592	3 961	.....	30 056	14 117	15 939	.....	349	
28	Id. 5a - Opere pubbliche . . . . .	443 869	97 927	345 942	92 326	1 175 821	789 399	386 422	214 440	376 165	
29	Id. 6a - Istruz. pubblica elem.	79 603	57 029	22 574	53 429	11 795	7 647	4 148	3 000	21 758	
30	Id. 7a - Culto . . . . .	1 008	128	880	.....	17 757	3 450	14 307	.....	820	
31	Id. 8a - Beneficenza . . . . .	29 443	2 200	27 243	.....	20 660	16 646	4 014	.....	2 711	
32	Id. 9a - Servizi diversi . . . . .	351 419	167 826	183 593	152 000	211 434	145 969	65 465	75 523	207 269	
<b>Totale delle spese straordinarie.</b>		<b>2 687 106</b>	<b>1 518 826</b>	<b>1 168 278</b>	<b>1 438 238</b>	<b>2 152 784</b>	<b>1 460 124</b>	<b>683 660</b>	<b>393 522</b>	<b>1 017 010</b>	
<b>CATEGORIA 1a - Partite d'ordine.</b>											
33	Dazio di consumo governativo . . . . .	2 646 200	2 607 100	39 100	2 800 000	829 930	725 060	104 870	275 000	321 050	
34	Aggio di riscossione di sovrimp. e tasse . . . . .	169 774	90 427	79 347	85 714	53 785	28 828	24 959	.....	62 324	
35	Idem dell'imposta e sovrimposta provinc. . . . .	480 925	356 448	124 477	343 796	167 521	100 638	66 883	26 000	69 178	
36	Ritenute sugli stipendi, pensioni e tasse di ricchezza mobile . . . . .	146 134	112 079	34 055	99 442	23 785	20 548	3 237	8 000	35 102	
37	Concorsi di altri comuni . . . . .	26 353	8 320	18 033	7 500	16 210	8 785	12 475	.....	8 412	
38	Rimborso per allog. e trasp. milit. e indig. . . . .	15 410	7 760	7 650	4 180	15 049	10 577	4 472	4 000	32 473	
39	Diverse . . . . .	1 248 617	1 125 185	123 432	1 114 114	32 065	7 572	24 498	.....	45 507	
40	<b>CATEGORIA 2a - Stabilimenti amministrati dai comuni . . . . .</b>	61 865	17 088	44 777	.....	23 362	19 795	3 567	10 229	45 582	
<b>Riassunto del titolo III - CONTABILITÀ SPECIALI.</b>											
41	<b>CATEGORIA 1a - Partite d'ordine . . . . .</b>	4 733 413	4 307 319	426 094	3 954 746	1 138 345	896 956	241 389	313 000	640 055	
42	Id. 2a - Stabilimenti speciali . . . . .	61 865	17 088	44 777	.....	23 362	19 795	3 567	10 229	45 582	
<b>Totale delle contabilità speciali.</b>		<b>4 795 278</b>	<b>4 324 407</b>	<b>470 871</b>	<b>3 954 746</b>	<b>1 161 707</b>	<b>916 751</b>	<b>244 956</b>	<b>323 229</b>	<b>685 637</b>	

ALI RIASSUNTI PER PROVINCE — COMUNI CAPOLUOGHI DI PROVINCIA.

Anno 1877

Pel solo comune capoluogo della Provincia	GENOVA			GIRGENTI			GROSSETO			Numero d'ordine
	TOTALE	COMUNI		TOTALE	COMUNI		TOTALE	COMUNI		
		Urbani	Rurali		Urbani	Rurali		Urbani	Rurali	

FORIE STRAORDINARIE.

114	12 020	1 131 001	835 056	295 045	660 028	196 271	195 099	1 172	101 861	988 827	10 000	978 827	10 000	1
113		59 321	33 000	26 321	33 000	83 605	83 575	30	48 855	3 118		3 118		2
112		500		500						451 736		451 736		3
111	2 500	42 097	26 478	15 619	16 000	4 041	3 773	268	2 635					4
		60 012		60 012						3 717		3 717		5
	500													6
	250			250						9 568		9 568		7
45		68 025	45 327	22 698		44 445	43 457	988		84 730	53 697	31 033	53 697	8
96		11 209		11 209		7 455	3 550	3 905		2 181		2 181		9
90		14 482	7 080	7 402	5 960	6 376	4 343	2 033	2 600	5 561	500	6 061	500	10
11	42 000	241 602	186 910	54 692	105 010	76 819	48 170	28 649	2 920	40 627	300	40 327	300	11
49		5 213	137	5 076		30 588	23 376	7 212	3 000	9 617	200	9 417	200	12
05		1 445 565	128 124	1 317 441	100 000	661 061	508 580	152 481	17 976	189 470		189 470		13
20		7 801	1 000	6 801		580	200	380		4 128		4 128		14
12		10 885		10 885		37 641	32 108	5 533	10 000					15
79	7 320	865 970	754 968	111 002	691 562	58 977	36 963	22 014	2 860	33 301	5 800	27 501	5 800	16
57	2 700	37 698	15 000	22 698		4 950	3 900	1 050		470		470		17
55		26 233	22 940	3 293	18 840	4 617	3 812	805		1 230	200	1 030	200	18
24		1 150		1 150		530	500	30		1 777	1 665	112	1 665	19
20		10 568	5 418	5 152		7 484	6 961	523		452		452		20
11		12 457	2 000	10 457		3 914	2 627	1 287		18 941		18 941		21
14		508 060	420 635	87 425	412 000	94 518	72 762	21 756	7 516	31 509		31 509		22
10	20 000	282 674	149 178	133 496	100 000	75 927	53 752	22 175	6 000	42 158	5 000	37 158	5 000	23
17	15 020	1 361 206	939 861	421 345	709 028	328 362	259 904	2 458	153 351	1 541 696	63 697	1 477 999	63 697	24
16		25 684	7 080	18 604	5 960	13 831	7 893	5 938	2 600	7 742	500	7 242	500	25
11	42 000	241 602	186 910	54 692	105 010	76 819	48 170	28 649	2 920	40 627	300	40 327	300	26
19		5 213	137	5 076		30 588	23 376	7 212	3 000	9 617	200	9 417	200	27
46	7 320	2 330 221	884 092	1 446 129	791 562	758 259	577 851	180 408	30 836	226 899	5 800	221 099	5 800	28
16	2 700	65 141	37 940	27 201	18 840	10 097	8 212	1 885		3 477	1 865	1 612	1 865	29
10		10 568	5 418	5 152		7 484	6 961	523		452		452		30
1		12 457	2 000	10 457		3 914	2 627	1 287		18 941		18 941		31
4	20 000	790 734	569 813	220 921	512 000	170 445	126 514	43 931	13 516	73 667	5 000	68 667	5 000	32
0	87 640	4 842 826	2 633 249	2 209 577	2 142 400	1 390 799	1 127 508	272 291	206 223	1 923 118	77 362	1 845 756	77 362	

TÀ SPECIALI.

0	130 000	3 243 001	2 957 650	285 351	2 400 000	526 400	526 400		90 000	49 200	30 000	19 200	30 000	33
8	4 755	33 146	1 827	31 319		52 042	37 651	14 391	3 400	32 122	3 570	28 552	3 570	34
3	15 205	263 759	178 840	84 919	160 000	138 601	105 714	32 887	12 100	35 122	5 233	29 889	5 233	35
6	8 560	193 473	186 853	6 620	170 000	10 090	8 897	1 263	3 000	17 113	2 347	14 766	2 347	36
9	1 200	44 948	11 486	33 462	757	12 880	7 810	5 070	4 844	13 258	5 962	7 296	5 962	37
3	500	18 871	14 550	4 321	7 350	40 701	34 204	6 497	6 000	5 100	350	4 750	350	38
1	9 000	4 705 740	4 688 294	17 446	4 680 252	23 283	22 056	1 227	1 150	7 931	1 403	6 528	1 403	39
3	26 126	80 336	62 562	17 774	48 486	2 170	1 770	400		1 213		1 213		40
10	109 220	8 502 938	8 039 500	463 438	7 418 359	803 997	742 662	61 335	120 494	159 846	48 865	110 981	48 865	41
7	26 126	80 336	62 562	17 774	48 486	2 170	1 770	400		1 213		1 213		42
3	195 246	8 583 274	8 102 062	481 312	7 466 845	806 167	744 432	61 735	120 494	161 059	48 865	112 194	48 865	

Bilanci comunali

TAV. II. — PARTE PASSIVA DEI BILANCI — COMUNI URBANI E COM

Numero d'ordine	SPESE	FIRENZE				FOGGIA				TITOLI	Totale	
		TOTALE	COMUNI		Pel solo comune capoluogo della Provincia	TOTALE	COMUNI		Pel solo comune capoluogo della Provincia			TOTALE
			Urbani	Rurali			Urbani	Rurali				
<b>CATEGORIA 1a - Spese di amministrazione.</b>											<b>TITOLO IV. -</b>	
1	Sussidi ad impiegati, loro vedove ed orfani	6 313	2 746	3 567	.....	2 746	1 352	1 394	787	6 419		
2	Altre spese di amministrazione. . . . .	29 736	7 500	22 236	5 000	21 101	7 493	13 608	.....	8 515		
<b>CATEGORIA 2a - Polizia ed igiene.</b>												
3	Servizio sanitario per tutti gli abitanti . . . . .	4 900	.....	4 900	.....	2 196	120	2 076	.....	55 515		
4	Retribuzione al veterinario. . . . .	17 870	12 145	5 725	11 145	3 650	3 400	250	600	19 915		
5	Impianto della illum. delle vie e piazze. . . . .	15 105	14 955	150	14 655	2 534	2 104	430	.....	862		
6	Altre spese. . . . .	188 284	185 698	2 586	185 698	4 849	4 220	629	.....	4 867		
<b>CATEGORIA 3a - Sicurezza pubblica e giustizia.</b>												
7	Paghe delle guardie del fuoco, ecc. . . . .	92 721	91 896	825	89 248	50	50	.....	50	4 296		
8	Altre spese. . . . .	658	300	358	.....	1 599	83	1 516	.....	150		
<b>CATEGORIA 4a - Opere pubbliche.</b>												
9	Allargamento di vie e piazze. . . . .	110 510	56 093	54 417	36 022	195 786	163 579	32 207	.....	25 405		
10	Costruzione di canali ed acquedotti. . . . .	484 088	484 000	2 088	484 000	21 500	10 000	11 500	.....	2 830		
11	Idem di porti e scali su laghi o fiumi. . . . .	.....	.....	.....	.....	315	.....	315	.....	.....		
12	Idem di macelli, ghiacciaie, forni. . . . .	2 229	.....	2 229	.....	696	.....	696	.....	7 415		
13	Idem di mercati. . . . .	12 631	12 281	350	12 281	100	.....	100	.....	1 784		
14	Altre spese. . . . .	432 506	423 117	9 389	423 117	107 440	81 320	26 120	4 000	33 271		
<b>CATEGORIA 5a - Istruzione pubblica.</b>												
15	Asili d'infanzia. . . . .	5 790	2 230	3 560	.....	26 500	25 000	1 500	13 400	9 461		
16	Scuole serali per gli adulti. . . . .	8 054	.....	8 054	.....	2 108	1 670	438	.....	3 042		
17	Scuole per i ciechi e sordo-muti. . . . .	400	.....	400	.....	.....	.....	.....	.....	.....		
18	Scuole industriali e professionali. . . . .	5 326	5 176	150	.....	13 200	13 200	.....	.....	38 943		
19	Scuole elementari oltre il numero prescritto dalla legge. . . . .	6 035	500	5 535	.....	.....	.....	.....	.....	31 706		
20	Posti gratuiti e semigratuiti. . . . .	21 023	9 300	11 723	7 600	17 773	14 272	3 501	1 400	17 082		
21	Impianto e concorso nelle spese di altri istituti d'istruzione pubblica. . . . .	217 621	166 711	50 910	153 221	181 476	179 411	2 065	129 433	75 445		
22	<b>CATEGORIA 6a - Culto. . . . .</b>	3 125	2 019	1 106	2 019	24 685	7 113	17 572	792	2 562		
23	Id. 7a - Beneficenza. . . . .	90 574	64 970	25 604	63 700	78 512	62 745	15 767	25 740	12 400		
24	Id. 8a - Spese diverse. . . . .	29 693	17 340	12 353	8 000	92 898	85 965	26 933	20 447	94 234		
<b>Riassunto del titolo IV SPESE FACOLTATIVE.</b>												
25	<b>CATEGORIA 1a - Spese di amministraz.</b>	36 049	10 246	25 803	5 000	23 847	8 845	15 002	787	14 911		
26	Id. 2a - Polizia ed igiene. . . . .	226 159	212 798	13 361	211 498	13 229	9 844	3 385	600	72 155		
27	Id. 3a - Sicurezza pubb. e giust. . . . .	93 379	92 196	1 183	89 248	1 649	133	1 516	50	4 448		
28	Id. 4a - Opere pubbliche. . . . .	1 043 964	975 491	68 473	955 420	325 837	254 899	70 938	4 000	70 710		
29	Id. 5a - Istruzione pubblica. . . . .	264 249	183 917	80 332	160 821	241 057	233 553	7 504	144 233	173 579		
30	Id. 6a - Culto. . . . .	3 125	2 019	1 106	2 019	24 685	7 113	17 572	792	2 562		
31	Id. 7a - Beneficenza. . . . .	90 574	64 970	25 604	63 700	78 512	62 745	15 767	25 740	12 400		
32	Id. 8a - Spese diverse. . . . .	29 693	17 340	12 353	8 000	92 898	85 965	26 933	20 447	94 234		
<b>Totale delle spese facoltative.</b>		<b>1 787 192</b>	<b>1 558 977</b>	<b>228 215</b>	<b>1 495 706</b>	<b>801 714</b>	<b>643 097</b>	<b>158 617</b>	<b>196 649</b>	<b>445 517</b>		
<b>RIASSUNTO DEI TITOLI I, II, III, IV.</b>											<b>RIASSUNTO GENERALE</b>	
33	SPESE OBBLIGATORIE {	ordinarie . . . . .	15 814 573	13 141 266	2 673 307	12 492 939	2 630 903	1 726 104	904 799	436 665	1 751 753	
34		straordinarie . . . . .	2 687 106	1 518 828	1 168 278	1 438 238	2 152 784	1 469 124	683 660	393 522	1 017 010	
<b>Totale . . . . .</b>		<b>18 501 679</b>	<b>14 660 094</b>	<b>3 841 585</b>	<b>13 931 177</b>	<b>4 783 687</b>	<b>3 100 028</b>	<b>1 588 459</b>	<b>830 321</b>	<b>2 768 763</b>		
35	CONTABILITÀ SPECIALI . . . . .	4 795 278	4 324 407	470 871	3 954 746	1 161 707	916 751	244 956	323 229	65 422		
36	SPESE FACOLTATIVE . . . . .	1 787 192	1 558 977	228 215	1 495 706	801 714	643 097	158 617	196 649	445 517		
<b>Totale generale delle spese.</b>		<b>25 084 149</b>	<b>20 543 478</b>	<b>4 540 671</b>	<b>19 381 629</b>	<b>6 747 108</b>	<b>4 755 076</b>	<b>1 992 032</b>	<b>1 350 065</b>	<b>3 299 617</b>		
<b>BILANCI</b>												
37	Entrate. . . . .	25 083 758	20 543 478	4 540 280	19 381 629	6 634 049	4 710 183	1 923 868	1 350 132	3 299 222		
38	Spese. . . . .	25 084 149	20 543 478	4 540 671	19 381 629	6 747 108	4 755 076	1 992 032	1 350 065	3 299 617		
<b>Differenza delle entrate sulle spese.</b>		<b>- 391</b>	<b>.....</b>	<b>- 391</b>	<b>.....</b>	<b>- 113 059</b>	<b>- 44 893</b>	<b>- 68 166</b>	<b>+ 67</b>	<b>+ 391</b>		

II	GENOVA				GIRGENTI				GROSSETO				Numero d'ordine	
	Pel solo comune capoluogo della Provincia	TOTALE	COMUNI		Pel solo comune capoluogo della Provincia	TOTALE	COMUNI		Pel solo comune capoluogo della Provincia	TOTALE	COMUNI			Pel solo comune capoluogo della Provincia
			Urbani	Rurali			Urbani	Rurali			Urbani	Rurali		

FACOLTATIVE.

106	.....	5 505	5 365	140	5 000	4 256	4 331	25	.....	2 401	500	1 901	500	1
152	.....	21 631	11 297	10 334	4 000	9 458	8 197	1 261	.....	6 701	700	6 001	700	2
115	.....	53 285	14 780	38 585	18 300	1 325	400	925	.....	43 580	.....	43 580	.....	3
115	1 200	36 860	33 015	3 845	27 115	230	230	.....	200	3 422	3 072	350	3 072	4
82	.....	9 640	8 037	1 603	.....	4 235	1 060	3 175	.....	.....	.....	.....	.....	5
67	.....	33 031	29 271	3 060	26 700	602	350	252	300	2 048	.....	2 048	.....	6
.....	3 000	135 064	132 774	290	114 529	520	520	.....	.....	1 230	1 230	.....	1 230	7
50	.....	902	730	172	.....	475	475	.....	.....	1 360	400	960	400	8
06	15 000	49 999	32 297	17 702	.....	65 056	52 610	12 446	6 799	9 146	.....	9 146	.....	9
30	.....	19 139	14 000	5 139	.....	25 250	21 200	4 050	.....	10 101	.....	10 101	.....	10
.....	.....	120 000	70 000	50 000	.....	.....	.....	.....	.....	.....	.....	.....	.....	11
15	1 000	2 000	.....	2 000	.....	.....	.....	.....	.....	5 899	.....	5 899	.....	12
82	.....	.....	.....	.....	.....	100	100	.....	.....	100	.....	100	.....	13
56	.....	165 146	84 742	80 404	.....	31 178	24 739	6 439	9 208	7 650	2 000	5 650	2 000	14
00	1 800	22 110	13 950	8 160	12 550	3 000	3 000	.....	2 000	5 274	2 000	3 274	2 000	15
72	.....	42 804	41 100	1 704	37 100	11 716	11 473	243	9 390	1 191	.....	1 191	.....	16
.....	.....	10 273	10 273	.....	10 273	.....	.....	.....	.....	.....	.....	.....	.....	17
70	36 873	128 556	119 456	9 100	115 906	2 306	2 306	.....	.....	.....	.....	.....	.....	18
28	.....	52 577	47 209	5 368	46 571	750	300	550	.....	1 910	.....	1 910	.....	19
12	3 400	17 063	10 050	7 013	8 000	6 903	5 876	1 027	1 000	3 734	1 100	2 634	1 100	20
13	9 294	263 720	233 665	30 055	136 725	27 733	22 488	5 245	1 000	27 923	10 227	17 696	10 227	21
11	.....	10 850	.....	10 850	.....	15 189	10 911	4 278	1 012	977	289	688	289	22
14	726	510 584	485 321	25 263	466 393	32 931	30 609	2 322	2 459	22 342	12 000	10 342	12 000	23
5	28 913	106 007	68 576	37 431	5 000	18 469	17 003	1 466	1 040	11 797	3 744	8 053	3 744	24
8	.....	27 136	16 662	10 474	9 000	13 714	12 428	1 286	.....	9 102	1 200	7 902	1 200	25
9	1 200	132 816	85 723	47 093	67 115	6 392	2 040	4 352	500	49 050	3 072	45 978	3 072	26
0	3 000	133 966	133 504	462	114 529	995	995	.....	.....	2 590	1 630	960	1 630	27
81	16 000	356 284	201 039	155 245	.....	121 584	98 649	22 935	16 007	32 896	2 000	30 896	2 000	28
5	51 367	537 103	475 703	61 400	367 125	52 408	45 343	7 065	13 390	40 032	13 327	26 705	13 327	29
1	.....	10 850	.....	10 850	.....	15 189	10 911	4 278	1 012	977	289	688	289	30
4	726	510 584	485 321	25 263	466 393	32 931	30 609	2 322	2 459	22 342	12 000	10 342	12 000	31
5	28 913	106 007	68 576	37 431	5 000	18 469	17 003	1 466	1 040	11 797	3 744	8 053	3 744	32
0	101 206	1 814 746	1 466 528	348 218	1 029 162	261 682	217 978	43 704	34 408	168 786	37 262	131 524	37 262	33

LA PARTE PASSIVA.

51	305 888	9 895 989	7 941 955	1 954 034	6 653 052	1 697 065	1 411 279	285 786	336 133	1 106 970	151 021	955 949	151 021	33
0	87 040	4 842 826	2 633 249	2 209 577	2 142 400	1 399 799	1 127 508	272 291	206 223	1 923 118	77 362	1 845 756	77 362	34
8	392 928	14 738 815	10 575 204	4 163 611	8 795 452	3 096 864	2 538 787	558 077	543 356	3 030 088	228 383	2 801 705	228 383	35
31	195 346	8 583 274	8 102 062	481 212	7 466 845	806 167	744 432	61 735	120 494	161 059	48 865	112 194	48 865	36
0	101 206	1 814 746	1 466 528	348 218	1 029 162	261 682	217 978	43 704	34 408	168 786	37 262	131 524	37 262	36
0	689 480	25 136 835	20 143 794	4 993 041	17 291 459	4 164 713	3 501 197	663 516	697 258	3 359 933	314 510	3 045 423	314 510	37

ERALE.

3	689 480	25 004 351	20 104 476	4 899 875	17 291 459	4 169 335	3 503 155	666 180	697 258	3 359 933	314 510	3 045 423	314 510	37
0	689 480	25 136 835	20 143 794	4 993 041	17 291 459	4 164 713	3 501 197	663 516	697 258	3 359 933	314 510	3 045 423	314 510	38
5	.....	- 132 484	- 39 318	- 93 166	.....	+ 4 622	+ 1 958	+ 2 664	.....	.....	.....	.....	.....	.....

Bilanci comunali

TAV. II. - PARTE PASSIVA DEI BILANCI - COMUNI URBANI E COM

Numero d'ordine	SPESE	LECCE			LIVORNO			TOTALI
		TOTALE	COMUNI		TOTALE	COMUNI		
			Urbani	Rurali		Urbani	Rurali	
				Pel solo comune capoluogo della Provincia			Pel solo comune capoluogo della Provincia	
<b>TITOLO I. - SPESE OBBLIGATORIE ORDINARIE</b>								
1	CATEGORIA 1ª - Residui passivi . . . . .	34 495		34 495				34 495
	CATEGORIA 2ª - Oneri patrimoniali.							
2	Interessi di mutui passivi . . . . .	51 297	37 340	13 957	756 560	723 971	32 589	723 971
3	Censi, canoni, livelli, ecc. . . . .	29 310	23 589	5 721	1 674	13 039	314	13 039
4	Imposte erariali, sovrimposte sui terreni e fabbr. del comune ecc. . . . .	105 192	54 414	50 778	6 514	141 730	6 325	135 405
5	Manutenzione degli stabili comunali e altri oneri patrimoniali. . . . .	65 282	60 326	4 956	51 415	4 347	3 400	3 400
	CATEGORIA 3ª - Spese di amministrazione. [Personale].							
6	Stipendi degli impiegati ed inservienti. . . . .	238 925	122 523	116 402	27 278	115 647	99 227	16 430
7	Stipendio od aggio all'esattore . . . . .	31 276	14 053	17 223	2 000	13 715	7 930	5 785
8	Assegno agli impiegati collocati a riposo. [Materiale].	27 262	15 938	11 324	1 009	9 313	5 500	3 813
9	Pigione e manut. di locali e mobili. . . . .	15 006	8 082	6 924	2 100	6 877	5 500	1 377
10	Spese d'ufficio . . . . .	77 773	28 536	49 237	3 000	28 830	22 860	5 970
11	Spese di posta . . . . .	17 418	4 850	12 568	406	3 980	1 000	2 980
12	Alloggio e vestiario dei salariati addetti agli uffici municipali. . . . .	975	660	315	600	1 450	1 400	50
13	Altre spese. . . . .	4 123	1 488	2 635	1 358	2 500	2 500	
	CATEGORIA 4ª - Polizia locale ed igiene.							
14	Guardie urb. e camp. Paga e casermaggio	199 601	112 645	79 956	4 650	109 574	98 820	10 751
15	Nettezza ed illuminazione. . . . .	216 321	159 320	57 001	41 500	172 880	8 880	164 000
16	Stipendio dei medici, chirurghi, ecc. . . . .	159 663	25 325	134 338	255	57 612	38 890	18 722
17	Cimiteri e sepolture . . . . .	49 447	23 282	26 165	1 994	9 557	7 042	2 515
18	Altre spese. . . . .	16 377	8 356	8 021	6 519	19 810	1 650	18 160
	CATEGORIA 5ª							
19	Sicurezza pubblica e giustizia . . . . .	53 892	31 156	22 736	7 375	75 802	69 822	5 980
	CATEGORIA 6ª - Opere pubbliche. [Personale]							
20	Stipendi degli ingegneri, assistenti, ecc.	2 742	2 727	15	1 200	12 450	10 500	1 950
21	Salario ed alloggio degli inservienti, cantonieri, ecc. . . . .	1 671	1 671			13 318	13 318	
	CATEGORIA 7ª - Opere pubbliche. [Lavori].							
22	Manutenzione di strade e piazze . . . . .	185 470	82 218	103 252	12 392	136 950	130 000	6 950
23	Idem di argini e ripari contro fiumi, ecc.	230		230		2 180	1 500	680
24	Idem di porti e scali sui laghi e fiumi, ecc.	9 440	4 521	4 919	168	19 140	17 000	2 140
25	Quota di concorso conservaz. strade vicin.	28 707	9 456	19 251	200			
26	Idem manutenzione dei porti, fari, ecc.	15 614	14 202	1 412		40 000	40 000	
27	Altre spese. . . . .	6 760	1 410	5 350	200	7 106	4 700	2 406
	CATEGORIA 7ª Istruzione pubblica elementare.							
28	Stipendio ai maestri ed alle maestre elem.	397 442	177 380	220 062	20 020	158 767	138 231	20 536
29	Pigione delle scuole, mobili, ecc. . . . .	28 495	11 761	16 732	1 033	64 040	60 430	3 610
30	Altre spese obbligatorie ordinarie. . . . .	29 636	21 765	7 871	5 100	9 786	8 926	860
31	CATEGORIA 8ª - Culto . . . . .	29 769	4 218	25 551	425	821	246	575
	CATEGORIA 9ª - Beneficenza.							
32	Mantenimento degli esposti . . . . .	187 580	98 981	88 599	5 060	59 467	50 460	9 007
33	Altre spese. . . . .	1 476	429	1 047		370 986	370 784	202
	CATEGORIA 10ª - Servizi diversi.							
34	Spese di riscossione del dazio di consumo in via economica . . . . .	54 597	48 792	5 805	38 000	509 175	497 000	12 175
35	Spese per la leva, le elezioni, ecc. . . . .	19 843	6 019	13 824	1 400	10 757	9 000	1 757
36	Spese di liti e spese contrattuali . . . . .	41 804	16 012	25 792	2 500	7 470	4 000	3 470
37	Quote inesigibili e spese diverse . . . . .	29 706	15 667	14 039	3 500	38 254	32 680	5 574
<b>Riassunto del titolo I</b>								
<b>SPESE OBBLIGATORIE ORDINARIE.</b>								
38	CATEGORIA 1ª - Residui passivi. . . . .	34 495		34 495				34 495
39	Id. 2ª - Oneri patrimoniali . . . . .	251 081	175 669	75 412	59 603	916 020	875 815	40 205
40	Id. 3ª - Spese di amministrazione. . . . .	412 758	196 130	216 628	37 745	182 312	145 917	36 395
41	Id. 4ª - Polizia locale ed igiene . . . . .	634 409	329 128	305 281	54 918	369 433	328 402	41 031
42	Id. 5ª - Sicurezza pubb. e giust. . . . .	53 892	31 156	22 736	7 375	75 802	69 822	5 980
43	Id. 6ª - Opere pubbliche. . . . .	250 634	116 205	134 429	14 160	230 544	217 018	13 526
44	Id. 7ª - Istruzione elementare. . . . .	455 571	210 906	244 665	26 155	232 593	207 587	25 006
45	Id. 8ª - Culto . . . . .	29 769	4 218	25 551	425	821	246	575
46	Id. 9ª - Beneficenza . . . . .	189 056	99 410	89 646	5 060	430 453	421 244	9 209
47	Id. 10ª - Servizi diversi. . . . .	145 950	86 490	59 460	45 400	565 656	542 630	22 976
Totale delle spese ordinarie. . . . .		2 457 615	1 249 312	1 208 303	250 841	3 003 634	2 808 731	194 903



Pel solo comune capoluogo della Provincia	MACERATA				MANTOVA				MASSA CARRARA				Numero d'ordine
	TOTALE	COMUNI		Pel solo comune capoluogo della Provincia	TOTALE	COMUNI		Pel solo comune capoluogo della Provincia	TOTALE	COMUNI		Pel solo comune capoluogo della Provincia	
		Urbani	Rurali			Urbani	Rurali			Urbani	Rurali		

ORIE ORDINARIE.

37						15	15		15	198 530	198 530		153 420	1
64	316 320	77 112	25 527	51 585	25 527	136 902	68 911	57 991	68 911	151 832	100 619	51 213	22 604	2
7	1 698	18 279	2 635	15 644	2 635	4 389	259	4 130	259	7 661	1 033	6 628	857	3
33	37 734	60 811	10 287	50 524	10 287	65 213	15 167	50 046	15 167	41 523	13 397	28 126	4 602	4
52	23 523	17 150	9 091	14 059	9 091	18 211	3 400	14 811	3 400	6 034	4 069	1 965	2 039	5
8	51 721	176 997	17 740	159 257	17 740	270 447	59 162	211 285	59 162	87 212	29 340	57 872	10 180	6
16	1 890	26 677		26 677		7 351		7 354		12 971	6 500	6 471	700	7
14	27 288	55 358	8 869	46 489	8 869	45 054	14 994	30 060	14 994	2 859		2 859		8
20	900	9 567	400	9 167	400	16 924	3 994	12 930	3 994	4 263	325	3 958	275	9
20	10 760	56 036	4 612	51 424	4 612	84 833	18 150	66 683	18 150	31 483	9 520	21 963	2 630	10
0	1 000	10 560	500	10 060	500	12 507	600	11 907	600	3 980	500	3 480	100	11
1	760	1 263	90	1 173	90	1 575		1 575		395	200	195	100	12
0		5 270		5 270		5 051	1 631	3 420	1 631	152		152		13
0	18 292	17 263	3 120	14 143	3 120	34 703	14 149	20 554	14 149	26 452	16 600	9 852	5 240	14
8	58 909	75 527	18 665	56 862	18 665	127 820	89 600	38 220	89 600	48 279	39 350	8 929	17 800	15
4	13 091	11 037	520	10 517	520	281 670	10 900	270 770	10 900	74 913	23 740	51 173	11 640	16
5	7 660	23 641	2 230	21 411	2 230	31 692	10 730	20 962	10 730	7 928	3 660	4 268	1 160	17
0	3 834	2 870	1 218	1 652	1 218	21 057	8 002	12 155	8 902	1 234	381	850		18
8	13 384	31 779	7 816	23 963	7 816	57 500	15 991	41 509	15 991	27 390	12 034	15 356	5 054	19
5	7 850	24 335	5 160	19 175	5 160	34 735	7 800	26 935	7 800	17 940	9 430	8 450	4 290	20
2	704	20 998	2 754	18 244	2 754	119 486		119 486		14 938	11 080	3 858		21
1	89 403	124 816	14 550	110 266	14 550	320 776	16 500	304 276	16 500	108 337	81 200	22 137	25 000	22
		3 403		3 403		17 707		17 707		950	500	450		23
	2 800	13 651	1 800	11 851	1 800	5 875		5 875		7 170	2 000	5 170	500	24
	3 000	6 465		6 465		5 610		5 610		1 670	1 200	470		25
	646					603		603						26
	600	5 199		5 199		9 425	3 200	6 226	3 200	1 402		1 402		27
	26 620	158 213	10 837	147 406	10 837	307 677	44 300	263 377	44 300	142 126	53 407	88 719	16 107	28
	6 632	10 933	1 462	9 471	1 462	77 190	24 247	52 943	24 247	13 953	7 781	6 172	1 500	29
	9 980	4 299		4 299		22 834	6 471	16 363	6 471	2 034	971	1 063		30
	11 705	186	106	80	106	6 070		6 070		5 829	358	5 471		31
	12 162	58 394	6 654	51 670	6 654	1 469		1 469		42 621	10 676	31 945	4 676	32
	7 200	7 422		7 422		89 895	66 969	22 926	66 969	716	120	596	120	33
	130 918	30 504	25 480	5 024	25 480	7 193	630	6 563	630	32 193	30 000	2 193	30 000	34
	2 500	7 424	283	7 141	283	15 055	3 670	11 385	3 670	4 502	1 038	3 464	288	35
	2 000	5 250	600	4 650	600	7 354	1 500	5 854	1 500	11 763	6 600	5 162	1 600	36
	11 090	18 527	7 571	10 956	7 571	14 752	3 500	11 252	3 500	18 537	14 644	3 893	2 794	37
						15	15		15	198 530	198 530		153 420	38
	179 275	173 352	41 540	131 812	41 540	214 715	87 737	126 978	87 737	207 050	119 118	87 932	30 102	39
	34 229	341 728	32 211	309 517	32 211	443 745	98 531	345 214	98 531	143 335	46 385	96 950	13 985	40
	101 786	130 338	25 753	104 585	25 753	496 042	134 281	361 761	134 281	158 806	83 734	75 072	35 640	41
	13 381	31 779	7 816	23 963	7 816	57 500	15 991	41 509	15 991	27 390	12 034	15 356	5 054	42
	105 003	198 867	24 264	174 603	24 264	514 218	27 500	486 718	27 500	147 407	105 470	41 937	29 790	43
	43 232	173 475	12 299	161 176	12 299	407 701	75 018	332 683	75 018	158 113	62 159	95 954	17 607	44
	11 705	186	106	80	106	6 070		6 070		5 829	358	5 471		45
	19 362	65 746	6 654	59 092	6 654	91 364	66 969	24 395	66 969	43 337	10 706	32 541	4 706	46
	146 538	61 705	33 934	27 771	33 934	44 654	9 300	35 354	9 300	66 994	52 282	14 712	34 682	47
	914 514	1 177 176	184 577	992 599	184 577	2 276 904	515 342	1 761 562	515 342	1 156 791	690 806	465 925	325 076	

Numero d'ordine	SPESE	LECCE				LIVORNO				L
		TOTALE	COMUNI		Pel solo comune capoluogo della Provincia	TOTALE	COMUNI		Pel solo comune capoluogo della Provincia	
			Urbani	Rurali			Urbani	Rurali		

CATEGORIA 1a - Movimento dei capitali.

TITOLO II. — SPESE ORDINARIE

1	Restituzione di mutui passivi . . . . .	117 623	79 076	38 547	448 598	375 860	72 736	375 860	397 611	
2	Estinzione di cenzi, canoni e livelli . . . . .	947	947	947	43 834	43 834	43 834	43 834	43 834	
3	Deposito di fondi nella Casa Depositi . . . . .	2 472	1 675	797	1 233	1 233	1 233	1 233	1 233	
4	Acquisto di stabili per servizi pubblici . . . . .	49 996	23 730	27 266	1 233	1 233	1 233	1 233	1 233	
5	Idem di titoli di rendita . . . . .	5 118	1 197	3 921	1 233	1 233	1 233	1 233	1 233	
6	Idem di obblig. commerciali ed industriali . . . . .	27 729	24 674	3 055	22 825	22 825	22 825	22 825	22 825	
7	Impiego di capitali a mutuo con ipoteca . . . . .	70 087	69 557	530	50 000	50 000	50 000	50 000	50 000	
8	Fondo per le spese di delegazione, ecc. . . . .	70 087	69 557	530	50 000	50 000	50 000	50 000	50 000	
<b>CATEGORIA 2a - Spese di amministrazione.</b>										
9	Costruzione e provvista di mobili . . . . .	52 354	3 941	48 413	2 500	2 000	500	2 000	2 500	
10	Rimborso di spese ai consiglieri, ecc. . . . .	7 904	3 703	4 201	18 650	18 000	650	18 000	18 650	
11	<b>CATEGORIA 3a - Polizia locale ed igiene.</b>	144 456	54 403	90 053	1 869	6 020	6 020	6 020	6 020	
<b>CATEGORIA 4a - Sicurezza pubblica e giustizia.</b>										
12	Sicurezza pubblica e giustizia . . . . .	9 633	4 902	4 731	100	1 066	66	1 000	21 344	
<b>CATEGORIA 5a - Opere pubbliche.</b>										
13	Costruz. e sistem. strade comunali obblig. . . . .	282 755	85 165	197 590	156 509	35 444	121 065	35 444	492 710	
14	Costruzione di ripari ed argini . . . . .	1 949	65	1 884	25 520	25 520	25 520	25 520	25 520	
15	Quota per costruzione porti, fari, ecc. . . . .	149 093	27 220	121 873	1 903	7 422	7 422	7 422	36 422	
16	Opere pubbliche diverse . . . . .	149 093	27 220	121 873	1 903	7 422	7 422	7 422	36 422	
<b>CATEGORIA 6a - Istruzione pubblica elementare.</b>										
17	Costruzione locali per le scuole element. . . . .	10 136	10 136	10 136	5 172	5 172	5 172	5 172	10 136	
18	Provvista mobili ecc. per le scuole elem. . . . .	2 511	1 400	1 111	1 500	1 200	300	1 200	2 511	
19	Altre spese . . . . .	1 865	1 345	520	455	455	455	455	1 111	
20	<b>CATEGORIA 7a - Culto</b>	6 889	4 000	2 889	42 693	40 000	2 693	40 000	6 889	
21	Id. 8a - Beneficenza . . . . .	2 557	2 557	2 557	42 693	40 000	2 693	40 000	6 889	
<b>CATEGORIA 9a - Servizi diversi.</b>										
22	Spese diverse . . . . .	48 488	24 216	24 272	34 772	18 000	16 772	18 000	15 272	
23	Fondo di riserva per spese imprevedute . . . . .	119 788	56 741	63 047	8 000	64 903	50 000	14 903	50 000	
<b>Riassunto del titolo II</b>										
<b>SPESE OBBLIGATORIE STRAORDIN.</b>										
24	<b>CATEGORIA 1a - Movimento dei capitali.</b>	273 972	198 909	75 063	72 825	566 615	439 482	127 133	439 482	
25	Id. 2a - Spese di amministraz. . . . .	60 258	7 644	52 614	21 150	20 000	1 150	20 000	60 258	
26	Id. 3a - Polizia locale ed igiene . . . . .	144 456	54 403	90 053	1 869	6 020	6 020	6 020	6 020	
27	Id. 4a - Sicurezza pubb. e giust. . . . .	9 633	4 902	4 731	100	1 066	66	1 000	21 344	
28	Id. 5a - Opere pubbliche . . . . .	433 797	112 450	321 347	1 903	189 451	60 964	128 487	60 964	
29	Id. 6a - Istruz. pubblica elem. . . . .	14 512	2 745	11 767	455	6 672	1 200	5 472	11 767	
30	Id. 7a - Culto . . . . .	6 889	4 000	2 889	42 693	40 000	2 693	40 000	6 889	
31	Id. 8a - Beneficenza . . . . .	2 557	2 557	2 557	42 693	40 000	2 693	40 000	6 889	
32	Id. 9a - Servizi diversi . . . . .	168 276	80 957	87 319	8 000	99 675	68 000	31 675	68 000	
<b>Totale delle spese straordinarie.</b>		<b>1 114 350</b>	<b>466 010</b>	<b>648 340</b>	<b>85 152</b>	<b>933 342</b>	<b>630 646</b>	<b>302 696</b>	<b>630 646</b>	<b>1 219 472</b>

CATEGORIA 1a - Partite d'ordine.

TITOLO III. — CONTABILITÀ SPECIALI

33	Danno di consumo governativo . . . . .	829 881	635 630	194 251	130 000	1 220 500	1 170 000	50 500	1 170 000	
34	Aggio di riscossione di sovrimp. e tasse . . . . .	104 984	30 256	74 728	3 460	6 154	900	5 254	900	
35	Idem dell'imposta e sovrimposta provinc. . . . .	161 212	80 424	80 788	12 653	90 618	82 100	8 518	82 100	
36	Ritenute sugli stipendi, pensioni e tasse di ricchezza mobile . . . . .	16 400	12 819	3 581	4 093	53 511	50 220	3 291	50 220	
37	Concorsi di altri comuni . . . . .	16 571	7 136	9 435	1 575	606	606	606	606	
38	Rimborso per allog. e trasp. milit. e indig. . . . .	16 200	9 985	6 215	2 200	19 749	18 000	1 749	13 000	
39	Diverse . . . . .	119 194	104 469	14 725	20 000	63 841	46 100	17 741	46 100	
40	<b>CATEGORIA 2a - Stabilimenti amministrati dai comuni.</b>	<b>22 000</b>	<b>20 766</b>	<b>1 234</b>		<b>17 622</b>	<b>5 272</b>	<b>12 350</b>	<b>5 272</b>	
<b>Riassunto del titolo III</b>										
<b>CONTABILITÀ SPECIALI.</b>										
41	<b>CATEGORIA 1a - Partite d'ordine</b>	<b>1 264 442</b>	<b>880 719</b>	<b>383 723</b>	<b>173 981</b>	<b>1 448 979</b>	<b>1 362 320</b>	<b>86 659</b>	<b>1 362 320</b>	
42	Id. 2a - Stabilimenti speciali . . . . .	22 000	20 766	1 234		17 622	5 272	12 350	5 272	
<b>Totale delle contabilità speciali.</b>		<b>1 286 442</b>	<b>901 485</b>	<b>384 957</b>	<b>173 981</b>	<b>1 466 601</b>	<b>1 367 592</b>	<b>99 009</b>	<b>1 367 592</b>	<b>528 647</b>

RIASSUNTI PER PROVINCE — COMUNI CAPOLUOGHI DI PROVINCIA.

Anno 1877

Pel solo comune capoluogo della Provincia	MACERATA				MANTOVA				MASSA CARRARA				Numero d'ordine
	TOTALE	COMUNI		Pel solo comune capoluogo della Provincia	TOTALE	COMUNI		Pel solo comune capoluogo della Provincia	TOTALE	COMUNI		Pel solo comune capoluogo della Provincia	
		Urbani	Rurali			Urbani	Rurali			Urbani	Rurali		

ORIE STRAORDINARIE.

18.	29 100	88 798	25 320	58 478	25 320	143 776	87 423	56 353	87 423	94 449	56 559	37 890	3 159	1	
.....		2 346	.....	2 346	.....	4 823	.....	4 823	.....	.....	.....	.....	.....	2	
32	.....	450	.....	450	.....	.....	.....	.....	.....	840	.....	840	.....	3	
22	.....	7 512	1 546	5 966	1 546	64 989	17 784	47 205	17 784	4 970	2 500	2 470	.....	4	
10	.....	500	.....	500	.....	.....	.....	.....	.....	2 960	1 000	1 960	1 000	5	
.....		500	.....	500	.....	1 330	.....	1 330	.....	.....	.....	.....	.....	6	
.....		200	.....	200	.....	1 925	.....	1 925	.....	19 784	.....	19 784	.....	7	
7.	.....	25 448	5 375	20 073	5 375	40 077	.....	40 077	.....	17 869	12 823	5 046	12 823	8	
0	.....	500	.....	500	.....	11 501	500	11 001	500	4 630	4 150	480	3 000	9	
7	.....	300	.....	300	.....	10 105	4 000	6 105	4 000	11 985	600	11 385	.....	10	
7	.....	15 630	0 339	39 247	9 339	17 600	2 100	15 500	2 100	62 635	5 000	57 635	2 000	11	
4	.....	11 860	.....	1 464	.....	4 327	2 300	2 027	2 300	2 092	100	1 992	.....	12	
4	.....	10 786	338 091	23 380	314 711	23 380	84 878	65 000	19 878	65 000	257 377	43 875	213 702	32 675	13
.....		1 607	.....	1 607	.....	5 536	.....	5 536	.....	.....	.....	.....	.....	14	
.....		1 065	.....	1 065	.....	300	.....	300	.....	.....	.....	.....	.....	15	
.....		44 068	2 879	41 189	2 879	24 198	.....	24 198	.....	22 262	.....	22 262	.....	16	
.....		1 981	.....	1 981	.....	19 789	2 419	17 370	2 419	4 000	4 000	.....	4 000	17	
.....		500	.....	480	.....	6 390	3 555	2 805	3 555	1 445	800	645	500	18	
.....		300	.....	300	.....	1 739	.....	1 739	.....	3 020	.....	3 020	.....	19	
.....		56	.....	2 687	.....	541	.....	541	.....	6 947	800	6 147	.....	20	
.....		20	.....	20	.....	4 366	.....	4 366	.....	3 004	2 374	630	.....	21	
.....		2 654	33 222	1 150	32 072	1 150	9 200	.....	9 200	39 079	27 763	11 316	500	22	
.....		18 000	73 591	6 000	67 591	6 000	119 645	20 000	99 645	50 588	20 000	30 588	5 000	23	
.....		29 100	120 754	32 241	88 513	32 241	256 420	105 207	151 213	140 872	72 882	67 990	16 982	24	
.....		800	17 922	224	17 698	224	21 606	4 500	17 106	16 615	4 750	11 865	3 000	25	
.....		15 630	48 586	9 339	39 247	9 339	17 600	2 100	15 500	62 635	5 000	57 635	2 000	26	
.....		11 860	1 464	.....	1 464	.....	4 327	2 300	2 027	2 092	100	1 992	.....	27	
.....		10 786	384 831	26 259	358 572	26 259	114 912	65 000	49 912	279 639	43 675	235 964	32 675	28	
.....		500	2 761	.....	2 761	.....	27 888	5 974	21 914	8 465	4 800	3 665	4 500	29	
.....		56	2 687	.....	2 687	.....	541	.....	541	6 947	800	6 147	.....	30	
.....		20	.....	20	.....	4 366	.....	4 366	.....	3 004	2 374	630	.....	31	
.....		20 654	106 813	7 150	99 663	7 150	128 845	20 000	108 845	89 667	47 763	41 904	5 500	32	
.....		89 386	685 838	75 213	610 625	75 213	576 505	205 081	371 424	609 936	182 144	427 792	64 657	.....	

TA SPECIALI.

310 000	100 057	50 000	50 057	50 000	348 701	380 000	68 701	280 000	94 850	67 000	27 350	32 000	33
9 908	46 313	6 408	39 905	6 408	41 628	2 800	38 828	2 800	17 670	6 436	11 234	3 744	34
16 478	55 759	7 635	48 124	7 635	85 775	7 900	77 875	7 900	31 680	14 818	17 362	6 449	35
10 969	33 704	4 774	28 930	4 774	28 907	8 300	20 607	8 300	17 032	12 410	4 622	2 200	36
3 312	36 685	20 351	16 334	20 351	11 124	.....	11 124	.....	6 580	1 152	5 428	1 152	37
450	6 563	2 300	4 263	2 300	11 378	600	10 778	600	3 660	800	2 860	.....	38
8 271	43 094	.....	43 094	.....	774 193	504 383	269 810	504 383	7 550	5 814	1 736	3 551	39
.....	86 456	647	85 809	647	4 915	.....	4 915	.....	22 696	21 152	1 544	.....	40
359 418	323 075	91 468	231 607	91 468	1 301 706	803 983	497 723	803 983	178 522	107 930	70 592	49 096	41
.....	86 456	647	85 809	647	4 915	.....	4 915	.....	22 696	21 152	1 544	.....	42
359 418	409 531	92 115	317 416	92 115	1 306 621	803 983	502 638	803 983	201 218	129 082	72 136	49 096	.....

*Bilanci comunali*

TAV. II. — PARTE PASSIVA DEI BILANCI — COMUNI URBANI E COM

Numero d'ordine	SPESE	LECCE			LIVORNO			LIVORNO		
		TOTALE	COMUNI		Pel solo comune capoluogo della Provincia	TOTALE	COMUNI		Pel solo comune capoluogo della Provincia	
			Urbani	Rurali			Urbani			Rurali
CATEGORIA 1a - Spese di amministrazione.										
1	Suissidi ad impiegati, loro vedove ed orfani	2 984	1 814	1 170	788				3 062	
2	Altre spese di amministrazione . . . . .	16 845	9 243	7 802	1 600	123 030	121 530	1 530	121 500	
CATEGORIA 2a - Polizia ed igiene.										
3	Servizio sanitario per tutti gli abitanti.	33 948	1 120	22 828	720	12 260	370	11 890	370	
4	Ritribuzione al veterinario . . . . .	9 408	6 306	3 102	1 056	50		50	370	
5	Impianto della illum. delle vie e piazze.	2 400		2 400		140		140		
6	Altre spese . . . . .	14 947	12 656	2 291		3 900	3 500	400	3 500	
CATEGORIA 3a - Sicurezza pubblica e giustizia.										
7	Paghe delle guardie del fuoco, ecc. . . . .	240	40	200		33 940	33 940		33 940	
8	Altre spese . . . . .	2 100	1 413	687	613	180		180		
CATEGORIA 4a - Opere pubbliche.										
9	Allargamento di vie e piazze . . . . .	134 458	67 418	67 040		1 040		1 040	788	
10	Costruzione di canali ed acquedotti . . . . .	36 866	33 466	3 400					19 447	
11	Idem di porti e scali su laghi e fiumi . . . . .									
12	Idem di macelli, ghiacciaie, forni . . . . .	10 112	9 812	300		1 614		1 614		
13	Idem di mercati . . . . .									
14	Altre spese . . . . .	276 480	229 976	46 504	45 070	63 150	60 000	3 150	60 000	
CATEGORIA 5a - Istruzione pubblica.										
15	Asili d'infanzia . . . . .	45 001	34 335	10 665	6 750	11 000	10 000	1 000	10 000	
16	Scuole serali per gli adulti . . . . .	17 256	11 479	5 777	4 800	11 900	11 550	350	11 550	
17	Scuole per i ciechi e sordo-muti . . . . .					24 117	24 117		24 117	
18	Scuole industriali e professionali . . . . .	300	300			3 600	3 600		3 600	
19	Scuole elementari oltre il numero prescritto dalla legge . . . . .	1 284	150	1 134					2 200	
20	Posti gratuiti e semigratuiti . . . . .	11 603	7 832	3 771	650	2 838	2 000	838	2 000	
21	Impianto e concorso nelle spese di altri istituti d'istruzione pubblica . . . . .	86 866	85 454	1 412	2 000	17 560	5 000	12 560	5 000	
22	CATEGORIA 6a - Culto . . . . .	34 420	8 550	25 870	3 050	2 011	500	1 511	500	
23	Id. 7a - Beneficenza . . . . .	60 312	29 842	30 470	1 600	123 170	117 020	6 150	117 020	
24	Id. 8a - Spese diverse . . . . .	68 514	40 528	27 986	10 125	24 338	19 500	4 838	19 500	
<b>Riassunto del titolo IV</b>										
<b>SPESE FACOLTATIVE.</b>										
25	CATEGORIA 1a - Spese di amministraz.	19 829	11 057	8 772	2 388	123 030	121 500	1 530	121 500	
26	Id. 2a - Polizia ed igiene . . . . .	50 703	20 082	30 621	1 776	16 350	3 870	12 480	3 870	
27	Id. 3a - Sicurezza pubbl. e giust.	2 340	1 453	887	613	34 120	33 940	180	33 940	
28	Id. 4a - Opere pubbliche . . . . .	457 916	340 672	117 244	45 070	65 804	60 000	5 804	60 000	
29	Id. 5a - Istruzione pubblica . . . . .	162 310	139 550	22 760	14 200	71 015	56 267	14 748	56 267	
30	Id. 6a - Culto . . . . .	34 420	8 550	25 870	3 050	2 011	500	1 511	500	
31	Id. 7a - Beneficenza . . . . .	60 312	29 842	30 470	1 600	123 170	117 020	6 150	117 020	
32	Id. 8a - Sp. se diverse . . . . .	68 514	40 528	27 986	10 125	24 338	19 500	4 838	19 500	
<b>Totale delle spese facoltative.</b>		<b>856 344</b>	<b>591 734</b>	<b>264 610</b>	<b>78 822</b>	<b>459 838</b>	<b>412 597</b>	<b>47 241</b>	<b>412 597</b>	
<b>RIASSUNTO DEI TITOLI I, II, III, IV.</b>										
33	SPESE OBBLIGATORIE {	ordinarie . . . . .	2 457 615	1 249 312	1 208 303	250 841	3 003 634	2 808 731	194 903	2 808 731
34		straordinarie . . . . .	1 114 350	466 010	648 340	85 152	933 342	630 646	302 696	630 646
<b>Totale . . . . .</b>		<b>3 571 965</b>	<b>1 715 322</b>	<b>1 856 643</b>	<b>335 993</b>	<b>3 936 976</b>	<b>3 439 377</b>	<b>497 599</b>	<b>3 439 377</b>	
35	CONTABILITÀ SPECIALI . . . . .	1 286 442	901 485	384 957	173 981	1 466 601	1 367 592	99 009	1 367 592	
36	SPESE FACOLTATIVE . . . . .	856 344	591 734	264 610	78 822	459 838	412 597	47 241	412 597	
<b>Totale generale delle spese.</b>		<b>5 714 751</b>	<b>3 208 541</b>	<b>2 506 210</b>	<b>588 796</b>	<b>5 863 415</b>	<b>5 219 566</b>	<b>643 849</b>	<b>5 219 566</b>	
<b>RIASSUNTO GENERALE</b>										
37	Entrate . . . . .	5 652 778	3 197 729	2 455 049	587 782	5 863 415	5 219 566	643 849	5 219 566	
38	Spese . . . . .	5 714 751	3 208 541	2 506 210	588 796	5 863 415	5 219 566	643 849	5 219 566	
<b>Differenza delle entrate sulle spese.</b>		<b>- 61 973</b>	<b>- 10 812</b>	<b>- 51 161</b>	<b>- 1 014</b>					

BILA

Pel solo comune capoluogo della Provincia	MACERATA			MANTOVA			MASSA CARRARA			Numero d'ordine
	TOTALE	COMUNI		TOTALE	COMUNI		TOTALE	COMUNI		
		Urbani	Rurali		Urbani	Rurali		Urbani	Rurali	

**FACOLTATIVE.**

14	5 625	3 714	1 915	1 799	1 915	14 435		14 435		3 986	2 135	1 851		1
29	2 016	11 041		11 041		9 187	4 212	4 975	4 212				100	2
30		289 818	25 258	264 560	25 258	3 150		3 150		28 752		28 752		3
10	2 000	13 616	1 000	12 616	1 000	14 437		14 437		4 160	3 060	1 100	1 200	4
		450		450		350		350		1 120	1 120			5
16	602	16 437	1 367	15 070	1 367	4 300		4 300		1 190	1 070	120	820	6
	12 643	550	50	500	50	11 596	9 901	1 695	9 901					7
		2 046		2 046		903		903		1 500	1 500		700	8
20	16 618	2 770		2 770		20 965		20 965		6 000	6 000		6 000	9
30	2 797	1 830		1 830		6 062		6 062		24 456	24 000	456	12 000	10
		300		300		1 500		1 500		1 000		1 000		11
		650		650		2 731		2 731		14 000	14 000			12
30	32 825	117 948	63 760	54 188	63 760	24 433	1 450	22 983	1 450	17 123	6 000	11 123		13
	500	19 402	500	18 902	500	56 905	5 000	51 905	5 000	2 500	1 500	1 000	1 500	15
30	600	7 184	30	7 154	30	12 370	7 960	4 410	7 960	950	200	750		16
	300	50		50		350		350						17
32	26 804	3 308		3 308		9 515	7 305	2 210	7 305	16 682	16 682		5 500	18
30		7 067		7 067		15 598	8 850	6 748	8 850	3 540	300	3 240		19
36	4 430	12 163	1 482	10 681	1 482	17 522	800	16 722	800	1 544	800	744	300	20
	17 386	158 736	32 067	126 669	32 067	36 459	644	35 815	644	32 865	20 869	11 996	2 249	21
34	645	25 541	3 780	21 761	3 780	5 199		5 199		4 185	420	3 765	420	22
35	4 209	20 300	1 531	18 769	1 531	170 451	7 300	163 151	7 300	7 363	4 432	2 931		23
34	30 758	111 110	19 343	91 767	19 343	34 018	16 000	18 018	16 000	16 781	13 513	3 268	8 209	24
	7 641	14 755	1 915	12 840	1 915	23 622	4 212	19 410	4 212	3 986	2 135	1 851	100	25
15	2 602	320 321	27 625	292 696	27 625	22 237		22 237		35 222	5 250	29 972	2 020	26
	12 643	2 596	50	2 546	50	12 499	9 901	2 598	9 901	1 500	1 500		700	27
20	52 240	123 498	63 760	59 738	63 760	55 821	1 450	54 371	1 450	62 579	50 000	12 579	18 000	28
30	50 020	207 910	34 079	173 831	34 079	148 719	30 559	118 160	30 559	58 081	40 351	17 730	9 549	29
34	645	25 541	3 780	21 761	3 780	5 199		5 199		4 185	420	3 765	420	30
35	4 209	20 300	1 531	18 769	1 531	170 451	7 300	163 151	7 300	7 363	4 432	2 931		31
34	30 758	111 110	19 343	91 767	19 343	34 018	16 000	18 018	16 000	16 781	13 513	3 268	8 209	32
30	160 758	826 031	152 083	673 948	152 083	472 566	69 422	403 144	69 422	189 697	117 601	72 096	38 998	

**LA PARTE PASSIVA.**

15	911 514	1 177 176	184 577	992 599	184 577	2 276 904	515 342	1 761 562	515 342	1 156 791	690 866	465 925	325 076	33
2	89 386	685 838	75 213	610 625	75 213	576 505	205 081	371 424	205 081	609 936	182 144	427 792	64 657	34
7	1 003 900	1 863 014	259 790	1 603 224	259 790	2 853 409	720 423	2 132 986	720 423	1 766 727	873 010	893 717	389 733	
11	359 418	409 531	92 115	317 416	92 115	1 306 621	803 983	502 638	803 983	201 218	129 082	72 136	49 096	35
30	160 758	826 031	152 083	673 948	152 083	472 566	69 422	403 144	69 422	189 697	117 601	72 096	38 998	36
18	1 524 076	3 098 576	503 988	2 594 588	503 988	4 632 596	1 593 828	3 038 768	1 593 828	2 157 642	1 119 693	1 037 949	477 827	

**ERALE.**

18	1 524 076	3 098 576	503 988	2 594 588	503 988	4 476 171	1 493 828	2 982 343	1 493 828	2 157 642	1 119 693	1 037 949	477 827	37
18	1 524 076	3 098 576	503 988	2 594 588	503 988	4 632 596	1 593 828	3 038 768	1 593 828	2 157 642	1 119 693	1 037 949	477 827	38
						-166 425	-100 000	-56 425	-100 000					

Numero d'ordine	SPESE	MESSINA				MILANO				TOTALE
		TOTALE	COMUNI		Pel solo comune capoluogo della Provincia	TOTALE	COMUNI		Pel solo comune capoluogo della Provincia	
			Urbani	Rurali			Urbani	Rurali		
<b>TITOLO I. — SPESE OB</b>										
1	CATEGORIA 1a - Residui passivi . . . . .					387 781	310 053	77 728	300 000	1 817
	CATEGORIA 2a - Oneri patrimoniali.									
2	Interessi di mutui passivi . . . . .	47 536	42 641	4 895	22 704	3 425 824	3 295 721	130 103	3 203 710	162 175
3	Censi, canoni, livelli, ecc. . . . .	17 068	6 594	10 474	2 305	29 335	14 072	15 263	12 684	10 509
4	Imposte erariali, sovrimposte sui terreni e fabbr. del comune ecc. . . . .	147 787	50 271	97 516	12 375	637 941	592 538	45 413	568 934	64 625
5	Manutenzione degli stabili comunali e altri oneri patrimoniali. . . . .	13 950	11 001	2 749	9 022	88 589	80 558	8 031	69 290	20 859
	CATEGORIA 3a - Spese di amministrazione. [Personale].									
6	Stipendi degli impiegati ed inservienti. . . . .	206 539	102 487	104 052	83 721	960 114	575 625	384 489	517 787	226 658
7	Stipendio od aggio all'esattore . . . . .	33 065	6 795	26 270	3 600	34 357	18 786	15 571	18 000	12 802
8	Assegno agli impiegati collocati a riposo. [Materiale].	24 071	15 657	8 414	12 372	227 290	204 960	22 330	186 890	28 510
9	Pigione e manut. di locali e mobili. . . . .	20 118	9 225	10 893	7 000	173 200	132 231	40 969	128 507	11 687
10	Spese d'ufficio . . . . .	48 132	15 132	33 000	11 127	334 608	173 189	161 419	154 500	70 277
11	Spese di posta . . . . .	14 224	2 430	11 794	1 200	24 182	3 200	20 982	2 400	6 650
12	Alloggio e vestiario dei salariati addetti agli uffici municipali. . . . .	7 350	7 226	124	6 206	6 477	6 100	377	5 420	3 095
13	Altre spese. . . . .	3 573	1 736	1 837	1 736	4 084	685	3 399		5 572
	CATEGORIA 4a - Polizia locale ed igiene.									
14	Guardie urb. e camp. Paga e casermaggio	73 730	46 667	27 063	36 896	345 296	253 693	91 603	238 183	41 816
15	Nettezza ed illuminazione. . . . .	306 234	261 906	44 328	229 460	709 345	672 118	37 227	614 055	98 732
16	Stipendio dei medici, chirurghi, ecc. . . . .	83 207	23 951	59 256	14 529	573 321	58 565	514 756	34 400	102 802
17	Cimiteri e sepolture . . . . .	23 884	16 633	7 201	12 558	241 704	198 306	43 398	195 464	22 250
18	Altre spese. . . . .	1 715	1 014	701	934	21 246	6 135	15 111	385	16 136
	CATEGORIA 5a									
19	Sicurezza pubblica e giustizia. . . . .	196 431	125 976	70 455	91 909	323 256	243 022	80 214	232 462	40 401
	CATEGORIA 6a - Opere pubbliche. [Personale]									
20	Stipendi degli ingegneri, assistenti, ecc.	13 159	10 815	2 344	1 200	100 998	78 817	22 181	72 152	27 671
21	Salario ed alloggio degli inservienti, cantonieri, ecc. . . . .	10 414	7 231	3 183	7 231	45 999	41 113	4 886	41 113	46 875
	CATEGORIA 7a - [Lavori].									
22	Manutenzione di strade e piazze . . . . .	92 054	43 900	48 154	37 600	782 212	300 295	481 917	253 431	117 622
23	Idem di argini e ripari contro fiumi, ecc.	8 779	2 375	6 404	6 404	7 658	170	7 488		4 200
24	Idem di porti e scali sui laghi e fiumi, ecc.	31 357	17 294	14 063	15 220	26 865	20 446	6 419	20 402	16 618
25	Quota di concorso conservaz. strada vicin.	4 443	1 000	3 443		5 698		5 698		3 000
26	Idem manutenzione dei porti, fari, ecc.	15 014	14 300	714	14 000	100		100		
27	Altre spese. . . . .	13 391	433	12 958		6 723	265	6 458		9 719
	CATEGORIA 7a - Istruzione pubblica elementare.									
28	Stipendio ai maestri ed alle maestre elem.	328 764	141 807	186 957	107 887	1 137 408	669 920	467 488	589 197	201 601
29	Pigione delle scuole, mobili, ecc. . . . .	58 598	44 605	13 993	42 700	260 588	189 077	71 511	176 801	31 042
30	Altre spese obbligatorie ordinarie . . . . .	16 871	8 940	7 931	7 350	111 253	94 542	16 711	82 721	23 295
31	CATEGORIA 8a - Culto . . . . .	16 545	2 628	13 917		45 047	3 581	41 466	1 701	10 346
	CATEGORIA 9a - Beneficenza.									
32	Mantenimento degli esposti . . . . .	97 112	34 262	62 850	24 000	73 930	20 600	53 330	16 000	34 670
33	Altre spese. . . . .	934		934		340 112	257 173	82 939	253 700	65 200
	CATEGORIA 10a - Servizi diversi.									
34	Spese di riscossione del dazio di consumo in via economica . . . . .	17 535	16 059	1 476		848 294	840 392	7 902	780 515	1 800
35	Spese per la leva, le elezioni, ecc. . . . .	16 795	4 275	12 510	3 100	52 122	8 382	43 740	6 080	11 100
36	Spese di liti e spese contrattuali . . . . .	43 614	15 432	28 182	8 532	18 145	11 300	6 845	10 000	10 810
37	Quote inesigibili e spese diverse . . . . .	27 325	15 088	12 237	13 001	77 485	58 100	19 385	51 600	22 800
	<b>Riassunto del titolo I</b>									
	<b>SPESE OBBLIGATORIE ORDINARIE.</b>									
38	CATEGORIA 1a - Residui passivi. . . . .					387 781	310 053	77 728	300 000	1 817
39	Id. 2a - Oneri patrimoniali . . . . .	226 141	110 507	115 634	46 406	4 181 689	3 982 879	198 810	3 854 618	257 020
40	Id. 3a - Spese di amministrazione. . . . .	357 072	160 688	196 384	126 962	1 764 312	1 114 776	649 536	1 013 504	365 257
41	Id. 4a - Polizia locale ed igiene . . . . .	488 720	350 171	138 549	294 377	1 890 912	1 188 817	702 095	1 082 487	281 500
42	Id. 5a - Sicurezza pubb. e giust. . . . .	196 431	125 976	70 455	91 909	323 256	243 022	80 214	232 462	40 401
43	Id. 6a - Opere pubbliche. . . . .	188 611	97 348	91 263	75 251	976 253	441 106	535 147	387 098	22 250
44	Id. 7a - Istruzione elementare. . . . .	404 233	195 352	208 881	157 937	1 509 249	953 539	555 710	845 719	255 800
45	Id. 8a - Culto . . . . .	16 545	2 628	13 917		45 047	3 581	41 466	1 701	10 346
46	Id. 9a - Beneficenza . . . . .	98 106	34 262	61 844	24 000	414 042	277 773	136 269	269 700	60 700
47	Id. 10a - Servizi diversi. . . . .	105 269	50 834	54 433	24 633	996 046	918 174	77 872	848 195	40 600
	<b>Totale delle spese ordinarie.</b>	<b>2 081 128</b>	<b>1 127 766</b>	<b>953 362</b>	<b>841 475</b>	<b>12 488 567</b>	<b>9 433 720</b>	<b>3 064 847</b>	<b>8 338 484</b>	<b>1 586 320</b>

Pel solo comune capoluogo della Provincia	NAPOLI				NOVARA				PADOVA				Numero d'ordine
	TOTALE	COMUNI		Pel solo comune capoluogo della Provincia	TOTALE	COMUNI		Pel solo comune capoluogo della Provincia	TOTALE	COMUNI		Pel solo comune capoluogo della Provincia	
		Urbani	Rurali			Urbani	Rurali			Urbani	Rurali		

RIE ORDINARIE.

.....	6 165 898	6 149 691	15 707	6 138 980	22 101	.....	22 101	.....	13 839	.....	13 839	.....	1
80 635	3 652 993	3 596 284	56 750	3 487 921	321 632	122 975	198 657	37 605	33 953	9 725	24 228	9 725	2
748	138 813	1 138 845	24 968	77 705	101 394	17 912	83 482	4 582	10 248	6 877	3 371	6 877	3
31 179	541 507	511 062	30 445	452 290	474 105	42 627	434 478	11 975	89 067	27 714	61 353	27 714	4
1 800	428 953	425 008	3 945	412 497	78 563	33 598	44 965	9 444	18 960	9 880	9 080	9 880	5
61 564	886 786	745 008	141 778	596 493	448 092	68 480	379 612	25 000	362 826	127 253	235 573	127 253	6
1 750	57 583	37 998	19 585	21 000	70 319	6 500	63 819	.....	5 524	.....	5 524	.....	7
8 418	235 297	218 679	16 618	200 000	30 831	17 453	13 381	7 587	53 252	28 447	24 805	28 447	8
2 100	51 500	33 651	17 849	24 668	25 548	7 200	18 348	750	31 451	8 700	22 751	8 700	9
17 910	148 282	100 197	48 085	63 000	212 776	27 577	185 199	8 900	85 178	21 350	63 828	21 350	10
550	16 084	6 200	9 884	1 200	27 024	870	26 154	.....	12 467	700	11 767	700	11
649	10 446	8 355	2 091	6 000	2 330	1 044	1 286	.....	2 942	2 000	942	2 000	12
.....	25 672	24 218	1 454	21 791	10 071	455	9 616	48	10 165	7 226	2 939	7 226	13
19 488	633 255	570 358	62 897	473 934	191 311	50 630	140 681	13 985	41 663	30 000	11 663	30 000	14
69 857	1 483 321	1 404 504	78 817	1 185 912	187 196	99 160	88 036	34 983	151 710	103 271	48 439	103 271	15
9 391	196 853	142 814	54 015	106 401	265 100	8 304	257 796	5 700	252 317	21 830	230 487	21 830	16
10 357	82 874	57 335	25 539	30 353	54 676	14 606	40 070	2 477	25 294	13 007	12 287	13 007	17
10 689	22 880	18 639	4 241	15 000	23 175	9 328	13 847	7 385	2 424	600	1 824	600	18
16 477	397 669	373 556	24 113	345 155	73 778	15 917	57 861	8 086	75 336	29 172	46 164	29 172	19
12 876	20 754	15 769	4 985	10 800	25 361	13 870	11 491	.....	61 726	11 616	50 110	11 616	20
11 935	33 776	32 479	1 297	31 240	64 305	5 710	58 595	2 300	104 443	22 783	81 660	22 783	21
19 580	681 715	624 028	57 717	547 043	280 900	43 780	237 120	22 280	562 528	71 110	491 418	71 110	22
3 018	106	106	.....	.....	9 815	300	9 515	.....	10 968	.....	10 968	.....	23
8 658	22 387	19 174	3 213	14 708	26 587	3 660	22 927	900	2 325	.....	2 325	.....	24
.....	4 130	2 854	1 276	.....	25 337	2 500	22 837	.....	10 173	.....	10 173	.....	25
.....	68 324	59 945	8 379	51 274	142	.....	142	.....	10 878	8 560	2 318	8 560	26
2 854	38 349	21 565	16 784	11 500	18 186	9 400	8 786	3 500	18 073	.....	18 073	.....	27
48 911	726 735	585 229	141 506	449 400	712 759	121 680	591 079	56 390	334 340	70 221	264 119	70 221	28
13 218	159 086	132 836	26 250	107 500	76 638	18 287	58 351	7 115	87 264	50 943	36 321	50 943	29
7 273	23 307	20 820	2 487	16 000	18 541	14 880	3 661	14 880	6 320	.....	6 320	.....	30
4 790	156 773	132 213	24 560	99 843	87 443	8 289	79 154	4 584	9 072	.....	9 072	.....	31
.....	65 799	48 669	17 130	33 287	78 576	10 100	68 476	3 500	41 282	9 500	31 782	9 500	32
51 500	16 666	8 188	8 478	2 337	10 810	.....	10 810	.....	49 206	.....	49 206	.....	33
.....	1 440 124	1 417 154	22 970	1 390 804	116 472	112 600	3 872	50 260	210 318	200 696	9 622	200 696	34
3 935	72 158	63 556	8 602	56 320	33 918	2 638	31 280	1 450	19 234	3 750	15 484	3 750	35
2 900	105 164	83 425	21 739	65 000	64 870	7 300	57 570	2 000	19 177	10 800	8 377	10 800	36
12 299	382 634	372 319	10 315	362 000	45 036	13 514	31 522	6 607	26 500	13 000	14 500	12 000	37
.....	6 165 398	6 149 691	15 707	6 138 980	22 101	.....	22 101	.....	13 839	.....	13 839	.....	38
114 382	4 762 266	4 646 149	116 117	4 430 413	975 694	217 112	758 582	61 606	152 228	54 196	98 032	54 196	39
92 941	1 431 650	1 174 306	257 344	934 155	826 994	139 579	697 415	42 285	563 805	195 676	368 129	195 676	40
110 782	2 419 189	2 193 680	225 509	1 811 600	722 458	182 028	540 430	64 530	473 408	168 708	304 700	168 708	41
16 477	397 669	373 556	24 113	345 155	73 778	15 917	57 861	8 086	75 336	29 172	46 164	29 172	42
57 951	869 571	775 920	93 651	666 565	450 633	79 220	371 413	28 980	781 114	114 069	667 045	114 069	43
69 432	909 128	738 885	170 243	572 900	807 938	154 817	653 091	78 385	427 924	121 164	306 760	121 164	44
4 790	156 773	132 213	24 560	99 843	87 443	8 289	79 154	4 584	9 072	.....	9 072	.....	45
51 500	82 465	56 857	25 608	35 624	80 386	10 100	79 286	3 500	90 488	9 500	80 988	9 500	46
19 134	2 000 080	1 936 454	63 626	1 874 124	260 296	136 052	124 244	60 317	275 229	227 246	47 983	227 246	47
537 389	19 194 189	18 177 711	1 016 478	16 909 359	4 316 721	933 144	3 383 577	354 273	2 862 443	919 731	1 942 712	919 731	

Bilanci comunali

TAV. II. — PARTE PASSIVA DEI BILANCI — COMUNI URBANI E RURALI

Numero d'ordine	SPESE	MESSINA			MILANO			TOTALE		
		TOTALE	COMUNI		TOTALE	COMUNI				
			Urbani	Rurali		Urbani	Rurali			
				Pel solo comune capoluogo della Provincia						
CATEGORIA 1a - Movimento dei capitali.										
1	Restituzione di mutui passivi . . . . .	122 352	96 438	25 894	70 112	2 606 906	2 396 100	210 808	2 306 157	174 055
2	Estinzione censi, canoni, livelli, ecc. . . . .	15 764	75	15 689	.....	10 242	.....	10 242	.....	7 801
3	Deposito di fondi nella Cassa Depositi. . . . .	403	.....	403	.....	1 825	.....	1 825	.....	1 780
4	Acquisto di stabili per servizi pubblici. . . . .	44 986	43 478	1 490	38 372	2 000	.....	2 000	.....	22 301
5	Idem di titoli di rendita . . . . .	12 700	5 000	7 700	.....	850	.....	850	.....	1 284
6	Idem di obblig. commerciali ed industriali . . . . .	.....	.....	.....	.....	.....	.....	.....	.....	.....
7	Impiego di capitali a mutuo con ipoteca. . . . .	.....	.....	.....	.....	.....	.....	.....	.....	1 059
8	Fondo per le spese di delegazione, ecc. . . . .	60 554	37 508	23 046	.....	28 283	.....	28 283	.....	2 481
CATEGORIA 2a - Spese di amministrazione.										
9	Costruzione e provvista di mobili. . . . .	7 634	1 100	6 534	1 000	51 349	28 310	23 039	26 510	4 216
10	Rimborso di spese ai consiglieri, ecc. . . . .	13 648	12 456	6 192	12 106	13 068	350	12 718	.....	12 941
11	CATEGORIA 3a - Polizia locale ed igiene.	197 201	104 746	92 455	76 200	228 046	178 930	49 116	170 000	79 600
CATEGORIA 4a - Sicurezza pubblica e giustizia . . . . .										
12	Sicurezza pubblica e giustizia . . . . .	18 268	8 144	10 124	1 000	2 289	1 100	1 189	.....	3 546
CATEGORIA 5a - Opere pubbliche.										
13	Costruz. e sistem. strade comunali obblig. . . . .	636 560	134 480	502 080	87 953	322 810	289 900	32 910	284 900	247 784
14	Costruzione di ripari ed argini. . . . .	4 391	.....	4 291	.....	14 622	7 200	7 422	.....	4 391
15	Quota per costruzione porti, fari, ecc. . . . .	2 472	.....	2 472	.....	1 700	.....	1 700	.....	.....
16	Opere pubbliche diverse . . . . .	97 937	11 470	86 457	.....	380 308	360 245	20 063	360 245	31 439
CATEGORIA 6a - Istruzione pubblica elementare.										
17	Costruzione locali per scuole elementari. . . . .	21 150	15 000	6 150	15 000	243 549	209 099	34 450	191 749	22 710
18	Provvista mobili ecc. per scuole elementari. . . . .	4 078	3 000	1 078	3 000	5 612	1 420	4 192	.....	11 914
19	Altre spese. . . . .	2 464	.....	2 464	.....	1 471	.....	1 471	.....	824
20	CATEGORIA 7a - Culto . . . . .	17 636	10 531	7 105	10 021	8 834	.....	8 834	.....	1 000
21	Id. 8a - Beneficenza . . . . .	26 851	14 713	12 138	14 713	33 028	.....	33 028	.....	5 100
CATEGORIA 9a - Servizi diversi.										
22	Spese diverse. . . . .	45 881	8 004	37 877	.....	183 429	154 162	29 267	152 962	2 360
23	Fondo di riserva per spese imprevedute. . . . .	96 916	58 608	38 308	47 004	262 706	48 212	214 494	30 000	24 000
Riassunto del titolo II SPESE OBBLIGATORIE STRAORDIN.										
24	CATEGORIA 1a - Movimento dei capitali. . . . .	256 719	182 497	74 222	108 484	2 650 106	2 396 100	254 006	2 306 157	211 204
25	Id. 2a - Spese di amministraz. . . . .	26 282	13 556	12 726	13 106	64 417	28 660	35 757	26 510	17 710
26	Id. 3a - Polizia locale ed igiene . . . . .	197 201	104 746	92 455	76 200	228 046	178 930	49 116	170 000	79 600
27	Id. 4a - Sicurezza pubb. e giust. . . . .	18 268	8 144	10 124	1 000	2 289	1 100	1 189	.....	3 546
28	Id. 5a - Opere pubbliche. . . . .	741 250	145 950	595 300	87 953	719 440	657 345	62 095	645 145	505 770
29	Id. 6a - Istruz. pubblica elem. . . . .	27 692	18 000	9 692	18 000	250 632	210 519	40 113	191 749	22 710
30	Id. 7a - Culto . . . . .	17 636	10 531	7 105	10 021	8 834	.....	8 834	.....	1 000
31	Id. 8a - Beneficenza . . . . .	26 851	14 713	12 138	14 713	33 028	.....	33 028	.....	5 100
32	Id. 9a - Servizi diversi. . . . .	142 797	66 612	76 185	47 004	446 135	202 374	243 761	182 962	2 360
<b>Totale delle spese straordinarie.</b>		<b>1 454 696</b>	<b>564 749</b>	<b>889 947</b>	<b>376 481</b>	<b>4 402 927</b>	<b>3 675 028</b>	<b>727 899</b>	<b>3 522 523</b>	<b>754 256</b>
CATEGORIA 1a - Partite d'ordine.										
33	Dazio di consumo governativo . . . . .	1 122 325	1 066 000	56 325	1 000 000	4 193 566	3 786 350	407 216	3 530 000	457 216
34	Aggio di riscossione di sovrimp. e tasse. . . . .	47 354	13 731	33 623	5 179	109 636	62 345	47 291	57 000	2 000
35	Idem dell'imposta e sovrimposta provinc. . . . .	206 817	134 385	72 432	114 821	314 990	211 213	103 777	199 050	62 000
36	Ritenute sugli stipendi, pensioni e tasse di ricchezza mobile. . . . .	37 257	33 564	3 693	31 962	151 166	136 422	14 744	128 349	20 477
37	Concorsi di altri comuni . . . . .	17 925	6 583	11 342	5 679	63 117	28 113	35 004	15 267	6 500
38	Rimborso per allog. e trasp. milit. e indig. . . . .	7 966	2 737	5 229	1 000	24 522	8 250	16 272	300	7 000
39	Diverse . . . . .	80 555	72 052	8 503	66 700	44 188	36 035	8 153	.....	76 200
40	CATEGORIA 2a - Stabilimenti amministrati dai comuni . . . . .	49 074	47 041	2 033	47 041	1 365	.....	1 365	.....	2 000
Riassunto del titolo III CONTABILITÀ SPECIALI.										
41	CATEGORIA 1a - Partite d'ordine . . . . .	1 520 199	1 329 052	191 147	1 225 341	4 901 181	4 268 728	632 457	3 929 962	6 500
42	Id. 2a - Stabilimenti speciali . . . . .	49 074	47 041	2 033	47 041	1 365	.....	1 365	.....	2 000
<b>Totale delle contabilità speciali.</b>		<b>1 569 273</b>	<b>1 376 093</b>	<b>193 180</b>	<b>1 272 382</b>	<b>4 902 546</b>	<b>4 268 728</b>	<b>633 822</b>	<b>3 929 962</b>	<b>6 500</b>

TITOLO II. — SPESE OBBLIGATORIE STRAORDINARIE

TITOLO III. — CONTABILITÀ SPECIALI



RIASSUNTI PER PROVINCE — COMUNI CAPOLUOGHI DI PROVINCIA.

Anno 1877

Pel solo comune capoluogo della Provincia	NAPOLI			NOVARA				PADOVA			Numero d'ordine	
	TOTALE	COMUNI		TOTALE	COMUNI		Pel solo comune capoluogo della Provincia	TOTALE	COMUNI			Pel solo comune capoluogo della Provincia
		Urbani	Rurali		Urbani	Rurali			Urbani	Rurali		

ORIE STRAORDINARIE.

7	99 278	1807 213	1710 149	97 064	1 481 290	416 658	143 500	273 158	.....	123 341	48 230	75 111	48 230	1
8	.....	503 672	494 701	8 971	494 701	61 192	.....	61 192	.....	18 878	.....	12 878	.....	2
9	.....	1 000	.....	1 000	.....	5 974	.....	5 974	.....	.....	.....	.....	.....	3
6	20 225	22 275	5 632	16 643	.....	13 731	4 500	9 221	.....	8 897	.....	8 897	.....	4
4	.....	69	69	.....	.....	214 035	.....	214 035	.....	20 262	.....	15 000	15 000	5
9	.....	.....	.....	.....	.....	1 000	.....	1 000	.....	69 114	.....	6 614	62 500	6
1	.....	358 2.9	311 853	46 374	250 000	13 506	.....	13 506	.....	8 541	.....	8 541	.....	8
0	40	93 290	47 640	45 650	17 000	30 963	9 770	21 193	1 800	109 349	82 300	27 049	82 300	9
3	8 118	17 300	1 755	15 545	.....	27 696	560	27 136	.....	8 481	.....	8 481	.....	10
2	49 803	151 712	79 574	72 138	60 000	111 457	3 434	108 023	1 127	40 544	3 050	37 494	3 050	11
5	1 741	35 471	13 246	22 225	2 500	9 842	3 538	6 304	.....	7 762	1 066	6 696	1 066	12
1	4 610	3 205 666	2 929 589	276 077	2 793 268	707 535	24 266	688 269	.....	115 761	28 720	87 041	28 720	13
1	1 940	3 600	3 500	100	.....	20 103	4 470	15 633	.....	6 333	.....	6 333	.....	14
9	.....	253 800	248 389	5 411	.....	19 885	.....	19 885	.....	6 397	.....	6 397	.....	15
9	1 150	1 481 021	1 258 466	222 555	985 123	243 929	26 267	217 662	2 000	35 915	.....	35 915	.....	16
1	14 000	31 737	30 500	1 237	30 000	61 771	14 488	47 283	1 500	25 651	5 000	20 651	5 000	17
1	10 424	1 690	860	830	.....	3 448	600	2 848	.....	3 329	.....	3 329	.....	18
1	200	1 227	.....	1 227	.....	1 420	200	1 220	.....	1 111	.....	1 111	.....	19
1	139	66 379	52 889	18 490	.....	25 945	400	25 545	.....	8 770	1 000	7 770	1 000	20
1	.....	4 093	2 470	1 623	.....	4 971	.....	4 971	.....	60 974	40 000	20 974	40 000	21
1	432	104 351	77 086	27 265	.....	55 690	6 675	49 015	3 500	16 333	.....	16 333	.....	22
1	30 000	322 198	277 151	45 047	257 297	220 953	17 620	203 333	3 500	118 912	41 069	77 843	41 069	23
1	119 503	2 692 458	2 522 406	170 052	2 225 991	729 574	148 000	581 574	.....	243 033	125 730	117 303	125 730	24
1	8 158	110 590	49 395	61 195	17 000	58 659	10 330	48 329	1 800	117 830	82 300	35 530	82 300	25
1	49 803	151 712	79 574	72 138	60 000	111 457	3 434	108 023	1 127	40 544	3 050	37 494	3 050	26
1	1 741	35 471	13 246	22 225	2 500	9 842	3 538	6 304	.....	7 762	1 066	6 696	1 066	27
1	7 700	4 944 087	4 439 944	504 143	3 778 391	991 452	55 003	936 449	2 000	164 406	28 720	135 686	28 720	28
1	24 624	34 654	31 360	3 294	30 000	66 639	15 288	51 351	1 500	30 091	5 000	25 091	5 000	29
1	139	66 379	52 889	13 490	.....	25 945	400	25 545	.....	8 770	1 000	7 770	1 000	30
1	.....	4 093	2 470	1 623	.....	4 971	.....	4 971	.....	60 974	40 000	20 974	40 000	31
1	30 432	426 549	354 237	72 312	237 297	276 643	24 295	252 348	7 000	135 245	41 069	94 176	41 069	32
1	242 100	8 465 993	7 545 521	920 472	6 351 179	2 275 182	260 288	2 014 894	13 427	808 655	327 935	480 720	327 935	32

LA SPECIALI.

370 000	7 710 864	7 312 600	398 264	6 300 000	881 487	451 100	430 387	180 000	907 170	660 000	247 170	660 000	33
2 377	137 371	118 871	23 500	102 033	66 828	10 492	56 336	5 586	54 475	9 218	45 257	9 218	34
12 092	473 785	388 528	87 257	308 779	140 502	28 977	111 525	5 691	73 681	23 336	50 345	23 336	35
8 505	327 800	319 134	8 666	306 315	36 572	22 179	14 393	2 497	32 960	13 000	19 960	13 000	36
1 601	28 005	22 440	5 165	6 000	54 543	18 224	36 319	8 681	13 505	.....	13 505	.....	37
950	16 104	14 015	2 089	10 600	16 595	8 732	7 863	700	8 370	1 300	7 070	1 300	38
13 140	453 019	442 700	10 319	425 942	121 222	22 616	98 606	14 508	59 435	33 605	25 830	33 605	39
18 746	270 491	267 055	3 436	251 830	116 843	10 915	105 428	.....	37 274	35 488	1 786	35 488	40
408 665	9 148 948	8 613 688	535 260	7 459 669	1 317 749	562 320	755 429	217 613	1 149 596	740 459	409 137	740 459	41
18 746	270 491	267 055	3 436	251 830	116 843	10 915	105 428	.....	37 274	35 488	1 786	35 488	42
427 411	9 419 439	8 890 743	538 696	7 711 499	1 434 092	573 235	860 857	217 613	1 186 870	775 947	410 923	775 947	42

Bilanci comunali

TAV. II. — PARTE PASSIVA DEI BILANCI — COMUNI URBANI E RURALI

Numero d'ordine	SPESE	MESSINA				MILANO				Totale	
		TOTALE	COMUNI		Pel solo comune capoluogo della Provincia	TOTALE	COMUNI		Pel solo comune capoluogo della Provincia		
			Urbani	Rurali			Urbani	Rurali			
<b>CATEGORIA 1a - Spese di amministrazione.</b>											
1	Sussidi ad impiegati, loro vedove ed orfani	7 363	6 759	604	500	22 868	3 965	18 903	.....	1 420	
2	Altre spese di amministrazione	11 650	7 100	4 550	7 100	27 229	17 090	10 229	10 000	5 229	
<b>CATEGORIA 2a - Polizia ed igiene.</b>											
3	Servizio sanitario per tutti gli abitanti	4 283	3 080	1 203	3 080	53 480	35 205	18 275	31 663	5 214	
4	Retribuzione al veterinario	1 194	1 000	194	.....	42 993	35 555	7 438	33 705	10 261	
5	Impianto della Illum. delle vie e piazze	12 450	10 000	2 450	10 000	4 449	2 460	1 589	1 000	170	
6	Altre spese	295	195	100	.....	44 326	37 522	6 804	36 422	270	
<b>CATEGORIA 3a - Sicurezza pubblica e giustizia.</b>											
7	Paghe delle guardie del fuoco, ecc.	31 896	31 896	.....	31 896	69 625	61 474	8 151	51 873	4 015	
8	Altre spese	144	.....	144	.....	45 884	40 420	5 464	39 220	270	
<b>CATEGORIA 4a - Opere pubbliche.</b>											
9	Allargamento di vie e piazze	152 270	138 535	13 735	136 535	559 375	506 675	52 700	490 000	23 000	
10	Costruzione di canali ed acquedotti	17 449	12 500	4 949	12 000	101 182	82 900	18 282	83 900	400	
11	Idem di ponti e scali su laghi o fiumi	.....	.....	.....	.....	.....	.....	600	.....	.....	
12	Idem di macelli, ghiacciaie, forn.	326	.....	326	.....	1 100	350	750	.....	150	
13	Idem di mercati	500	.....	500	.....	885	.....	885	.....	.....	
14	Altre spese	187 635	165 628	22 007	163 775	55 290	23 348	31 942	6 000	3 252	
<b>CATEGORIA 5a - Istruzione pubblica.</b>											
15	Asili d'infanzia	13 095	11 500	1 595	10 000	14 977	4 400	10 577	.....	6 220	
16	Scuole serali per gli adulti	1 564	.....	1 564	.....	87 351	71 830	15 521	67 430	4 224	
17	Scuole per i ciechi e sordo-muti	.....	.....	.....	.....	3 795	2 420	1 375	.....	.....	
18	Scuole industriali e professionali	20 732	20 732	.....	20 732	30 160	29 430	730	27 730	2 410	
19	Scuole elementari oltre il numero prescritto dalla legge	3 815	1 550	2 265	.....	3 230	.....	3 230	.....	2 220	
20	Posti gratuiti e semigratuiti	9 313	6 164	3 149	6 004	34 848	14 420	20 428	13 201	25 220	
21	Impianto e concorso nelle spese di altri istituti d'istruzione pubblica	53 877	48 739	5 138	32 727	239 850	233 437	6 413	201 363	53 207	
22	CATEGORIA 6a - Culto	30 732	23 914	6 818	23 781	60 066	3 082	56 984	2 866	5 177	
23	Id. 7a - Beneficenza	59 333	53 935	3 398	48 295	492 959	246 638	246 321	214 231	113 182	
24	Id. 8a - Spese diverse	240 039	216 856	23 183	213 988	499 380	466 755	32 625	460 816	63 489	
<b>Riassunto del titolo IV</b>											
<b>SPESE FACOLTATIVE</b>											
25	CATEGORIA 1a - Spese di amministrazione	19 013	13 859	5 154	7 600	50 097	20 965	29 132	10 000	7 229	
26	Id. 2a - Polizia ed igiene	18 222	14 275	3 947	13 080	145 248	111 142	34 106	102 792	17 421	
27	Id. 3a - Sicurezza pubb. e giust.	32 040	31 896	144	31 896	115 509	101 894	13 615	94 093	5 011	
28	Id. 4a - Opere pubbliche	358 180	316 663	41 517	311 310	718 432	613 273	105 159	578 900	27 432	
29	Id. 5a - Istruzione pubblica	102 396	88 705	13 691	69 465	414 211	355 937	58 274	309 724	96 129	
30	Id. 6a - Culto	30 732	23 914	6 818	23 784	60 066	3 082	56 984	2 866	5 177	
31	Id. 7a - Beneficenza	59 333	53 935	3 398	48 295	492 959	246 638	246 321	214 231	113 182	
32	Id. 8a - Spese diverse	240 039	216 856	23 183	213 988	499 380	466 755	32 625	460 816	63 489	
<b>Totale delle spese facoltative</b>		<b>859 955</b>	<b>762 103</b>	<b>97 852</b>	<b>719 416</b>	<b>2 495 902</b>	<b>1 919 686</b>	<b>576 216</b>	<b>1 773 422</b>	<b>335 165</b>	
<b>RIASSUNTO DEI TITOLI I, II, III, IV.</b>											
33	SPESE OBBLIGATORIE	ordinarie	2 081 128	1 127 766	953 362	841 475	12 458 567	9 433 720	3 054 847	8 338 484	1 580 120
34		straordinarie	1 454 696	564 749	889 947	376 481	4 402 927	3 675 028	727 899	3 522 523	754 290
<b>Totale</b>		<b>3 535 824</b>	<b>1 692 515</b>	<b>1 843 309</b>	<b>1 217 956</b>	<b>16 861 494</b>	<b>13 108 748</b>	<b>3 782 746</b>	<b>12 361 007</b>	<b>2 340 588</b>	
35	CONTABILITÀ SPECIALI	1 569 273	1 376 093	193 180	1 272 382	4 902 550	4 268 728	633 822	3 929 982	682 220	
36	SPESE FACOLTATIVE	859 955	762 103	97 852	719 416	2 495 902	1 919 686	576 216	1 773 422	335 165	
<b>Totale generale delle spese</b>		<b>5 965 052</b>	<b>3 830 711</b>	<b>2 134 341</b>	<b>3 209 754</b>	<b>24 289 946</b>	<b>19 297 162</b>	<b>4 992 784</b>	<b>18 064 411</b>	<b>3 357 976</b>	
<b>BILANCI</b>											
37	Entrate	5 987 209	3 830 708	2 136 501	3 209 754	24 232 498	19 297 338	4 925 160	18 064 411	3 358 631	
38	Spese	5 965 052	3 830 711	2 134 341	3 209 754	24 289 946	19 297 162	4 992 784	18 064 411	3 357 976	
<b>Differenza delle entrate sulle spese</b>		<b>+ 2 157</b>	<b>- 3</b>	<b>+ 2 160</b>	<b>.....</b>	<b>- 67 448</b>	<b>+ 176</b>	<b>- 67 624</b>	<b>.....</b>	<b>+ 655</b>	

I RIASSUNTI PER PROVINCE — COMUNI CAPOLUOGHI DI PROVINCIA.

Anno 1877

Pel solo comune capoluogo della Provincia	NAPOLI			NOVARA			PADOVA			Numero d'ordine
	TOTALE	COMUNI		TOTALE	COMUNI		TOTALE	COMUNI		
		Urban	Rurali		Urban	Rurali		Urban	Rurali	

ACOLTATIVE.

20	6 796	3 830	2 966	5 549	3 200	2 349	7 095	7 095	1					
57	133	57 536	49 340	7 996	44 870	30 554	2 995	27 559	400	9 065	1 899	7 166	1 899	2
70	4 044	25 934	20 960	4 974	20 000	110 792	5 000	105 792	10 826	6 247	4 579	6 247	3	
55	4 290	15 678	15 151	527	13 500	14 994	2 200	12 794	4 171	4 171	4 171	4 171	4	
70	67 450	66 800	650	60 000	4 102	2 100	2 002	2 100	1 006	606	400	606	5	
6	6 635	4 300	2 335	365	17 038	10 540	6 498	2 629	2 629	2 629	2 629	2 629	6	
7	3 028	182 030	182 030	181 680	20 298	10 635	9 663	2 535	25 816	24 079	1 737	24 079	7	
0	400	2 042	1 322	721	4 398	3 900	498	100	515	515	515	515	8	
0	14 680	4 500 733	4 411 538	89 105	4 338 000	80 563	33 208	47 355	11 908	224 345	192 000	32 345	192 000	9
0	80 385	45 960	34 425	41 720	3 800	37 920	850	1 200	3 277	3 000	277	3 000	10	
0	5 020	1 970	3 050	1 200	5 000	5 000	1 724	1 724	10 000	10 000	10 000	10 000	11	
2	1 468 668	1 460 355	8 313	1 331 430	132 560	75 747	56 813	25 924	69 036	21 000	48 036	21 000	12	
0	2 500	161 280	125 636	35 644	70 000	58 620	10 400	48 220	2 200	6 089	1 939	4 150	1 939	15
0	3 184	115 088	109 314	5 774	101 770	6 090	2 810	3 280	20 317	15 100	5 217	15 100	16	
0	4 787	4 787	4 275	4 275	64 836	61 700	3 136	150	720	720	720	720	17	
0	1 680	173 911	166 563	7 348	148 300	132 560	75 747	56 813	25 924	69 036	21 000	48 036	21 000	18
0	1 952	42 393	32 733	9 660	24 277	19 750	1 070	18 680	47 235	6 000	41 235	6 000	20	
1	22 216	86 933	71 951	14 982	44 205	83 166	47 744	35 422	10 000	56 341	25 028	31 313	25 028	21
7	13 681	4 506	9 175	66 566	1 160	65 406	9 759	9 759	161 728	55 278	106 450	55 278	22	
3	38 856	707 815	666 348	41 467	602 070	31 127	7 232	23 895	30 795	3 000	27 795	3 000	24	
4	47 032	1 769 136	1 748 952	20 184	1 687 282	93 268	53 094	40 174	18 705	30 795	3 000	27 795	3 000	24
133	64 132	53 170	10 962	44 870	36 103	6 195	29 903	400	16 160	1 899	14 261	1 899	25	
8 340	115 697	107 211	8 486	93 865	146 926	19 840	127 086	2 100	18 632	6 853	11 779	6 853	26	
3 428	184 073	183 352	721	181 680	24 696	14 535	10 161	2 635	26 331	24 079	2 252	24 079	27	
14 680	6 054 806	5 919 823	134 983	5 669 430	261 893	117 755	141 138	37 832	308 379	216 000	92 379	216 000	28	
33 132	584 392	510 984	73 408	392 827	235 665	123 724	111 943	13 360	134 657	48 742	85 915	48 742	29	
38 856	13 681	4 506	9 175	66 566	1 160	65 406	9 759	9 759	161 728	55 278	106 450	55 278	30	
47 032	707 815	666 348	41 467	602 070	31 127	7 232	23 895	30 795	3 000	27 795	3 000	27 795	3 000	31
145 601	1 769 136	1 748 952	20 184	1 687 282	93 268	53 094	40 174	18 705	30 795	3 000	27 795	3 000	32	
145 601	9 493 732	9 194 346	299 386	8 872 024	896 246	343 535	552 711	75 032	706 441	355 851	350 590	355 851	32	

A PARTE PASSIVA.

537 389	19 194 189	18 177 711	1 016 478	16 909 359	4 316 721	933 144	3 383 577	354 273	2 862 443	919 731	1 942 712	919 731	33
212 100	8 465 993	7 545 521	920 472	6 351 179	2 275 182	260 288	2 014 894	13 427	808 655	327 935	480 720	327 935	34
779 489	27 660 182	26 723 232	1 936 950	23 280 538	6 591 903	1 193 432	5 398 471	367 700	3 871 098	1 247 666	2 423 432	1 247 666	35
427 411	9 419 439	8 880 743	538 696	7 711 499	1 434 092	573 235	860 857	217 613	1 186 870	775 947	410 923	775 947	36
145 601	9 493 732	9 194 346	299 386	8 672 024	896 246	343 535	552 711	75 032	706 441	355 851	350 590	355 851	36
1 352 501	46 573 353	43 798 321	2 775 032	39 644 061	8 922 241	2 110 202	6 812 039	660 345	5 564 409	2 379 464	3 184 945	2 379 464	37

R A L E.

1 352 501	46 573 353	43 798 321	2 775 032	39 644 061	8 957 310	2 110 204	6 847 106	660 345	5 550 474	2 379 614	3 170 860	2 379 614	37
1 352 501	46 573 353	43 798 321	2 775 032	39 644 061	8 922 241	2 110 202	6 812 039	660 345	5 564 409	2 379 464	3 184 945	2 379 464	38
.....	.....	.....	.....	.....	+ 35 069	+ 2	+ 35 067	.....	- 13 935	+ 150	- 14 085	+ 150	.....

Bilanci comunali

TAV. II. — PARTE PASSIVA DEI BILANCI — COMUNI URBANI E COM.

Numero d'ordine	SPESE	PALERMO				PARMA				
		TOTALE	COMUNI		Pel solo comune capoluogo della Provincia	TOTALE	COMUNI		Pel solo comune capoluogo della Provincia	TOTALE
			Urbani	Rurali			Urbani	Rurali		
<b>TITOLO I. — SPESE OBBLIGATORIE ORDINARIE.</b>										
1	CATEGORIA 1ª - Residui passivi. . . . .					52 759		52 759	62 332	
	CATEGORIA 2ª - Oneri patrimoniali.									
2	Interessi di mutui passivi. . . . .	646 508	616 373	30 135	582 582	73 266	54 938	18 338	54 938	
3	Censi, canoni, livelli, ecc. . . . .	43 385	39 289	4 096	26 327	8 886	3 129	5 757	3 129	
4	Imposte erariali, sovrimposte sui terreni e fabbricazioni del comune, ecc. . . . .	140 354	101 935	38 419	52 301	33 967	17 771	16 196	17 771	
5	Manutenzione degli stabili comunali e altri oneri patrimoniali. . . . .	46 400	40 788	5 612	25 650	12 758	8 827	3 931	8 827	
	CATEGORIA 3ª - Spese di amministrazione [Personale].									
6	Stipendi degli impiegati ed inservienti. . . . .	402 477	314 091	88 386	210 850	205 933	67 350	138 583	67 350	
7	Stipendio odaggio all'esattore. . . . .	47 742	31 500	16 242	12 000	6 025	6 025	6 025	6 025	
8	Assegno agli impiegati collocati a riposo. . . . .	134 298	130 480	3 818	118 085	97 007	41 000	56 007	41 000	
	[Materiale].									
9	Pigione e manut. di locali e mobili. . . . .	24 883	15 972	8 911	3 000	12 710	5 066	7 644	5 066	
10	Spese d'ufficio. . . . .	85 940	60 967	24 973	37 500	65 473	14 076	51 397	14 076	
11	Spese di posta. . . . .	19 080	6 963	12 117	500	8 050	1 000	7 050	1 000	
12	Alloggio e vestiario dei salariati addetti agli uffici municipali. . . . .	4 823	4 759	64	.....	1 820	1 300	520	1 300	
13	Altre spese. . . . .	40 780	39 826	954	28 243	256	.....	236	.....	
	CATEGORIA 4ª - Polizia locale ed igiene.									
14	Guardie urb. e camp. Paga e casermaggio. . . . .	264 428	178 531	85 897	53 213	77 215	30 580	46 635	30 580	
15	Nettezza ed illuminazione. . . . .	709 762	671 511	38 251	568 471	95 115	65 220	39 895	65 220	
16	Stipendio dei medici, chirurghi, ecc. . . . .	94 254	48 094	46 160	23 733	139 522	3 140	136 382	3 140	
17	Cimiteri e sepolture. . . . .	25 878	14 524	11 354	365	16 860	8 920	7 940	8 920	
18	Altre spese. . . . .	34 112	33 941	171	32 970	16 313	13 360	2 953	13 360	
	CATEGORIA 5ª - Sicurezza pubblica e giustizia.									
19	Sicurezza pubblica e giustizia. . . . .	385 194	337 876	47 318	231 787	59 555	34 502	25 053	34 502	
	CATEGORIA 6ª - Opere pubbliche. [Personale].									
20	Stipendi degli ingegneri, assistenti, ecc. . . . .	63 636	62 751	885	56 778	14 790	12 390	2 400	12 390	
21	Salario ed alloggio degli inservienti, cantonieri, ecc. . . . .	4 049	2 935	1 114	1 320	42 087	7 856	34 231	7 856	
	[Lavori].									
22	Manutenzione di strade e piazze. . . . .	307 239	273 849	33 390	204 278	129 984	25 651	104 333	25 651	
23	Idem di argini e ripari contro fiumi, ecc. . . . .	5 899	3 239	2 660	.....	4 700	.....	4 700	.....	
24	Idem di porti e scali sui laghi e fiumi, ecc. . . . .	34 521	26 626	7 895	12 172	8 210	6 300	1 910	6 300	
25	Quota di concorso conservaz. strade vicine. . . . .	3 545	1 600	1 945	.....	4 038	.....	4 038	.....	
26	Idem manutenzione dei porti, fari, ecc. . . . .	12 334	12 334	.....	12 000	.....	.....	.....	.....	
27	Altre spese. . . . .	22 802	15 159	7 643	5 000	5 977	.....	5 977	.....	
	CATEGORIA 7ª - Istruzione pubblica elementare.									
28	Stipendio ai maestri ed alle maestre elem. . . . .	499 626	370 333	129 293	221 869	206 634	50 379	156 255	50 379	
29	Pigione delle scuole, mobili, ecc. . . . .	60 184	46 743	13 441	31 634	44 688	8 440	36 248	8 440	
30	Altre spese obbligatorie ordinarie. . . . .	71 649	71 145	504	65 814	14 799	9 272	5 527	9 272	
31	CATEGORIA 8ª - Culto. . . . .	183 790	165 799	17 991	140 771	8 073	2 078	5 995	2 078	
	CATEGORIA 9ª - Beneficenza.									
32	Mantenimento degli esposti. . . . .	169 435	120 685	48 750	55 839	60 002	10 328	49 674	10 328	
33	Altre spese. . . . .	7 737	4 910	2 827	.....	12 502	500	12 002	500	
	CATEGORIA 10ª - Servizi diversi.									
34	Spese di riscossione del dazio di consumo in via economica. . . . .	856 478	849 971	6 507	792 901	131 522	116 950	14 572	116 950	
35	Spese per la leva, le elezioni, ecc. . . . .	22 427	14 868	7 559	9 000	11 368	2 300	9 068	2 300	
36	Spese di liti e spese contrattuali. . . . .	39 254	23 403	15 851	7 000	2 100	1 100	1 000	1 000	
37	Quote inesigibili e spese diverse. . . . .	59 228	50 612	8 616	23 803	23 650	12 540	11 110	12 540	
	<b>Riassunto del titolo I</b>									
	<b>SPESE OBBLIGATORIE ORDINARIE.</b>									
38	CATEGORIA 1ª - Residui passivi. . . . .					52 759		52 759	62 332	
39	Id. 2ª - Oneri patrimoniali. . . . .	876 647	798 385	78 262	686 860	128 877	84 655	24 222	84 655	
40	Id. 3ª - Spese di amministrazione. . . . .	760 023	604 558	155 465	410 178	397 254	129 792	267 462	129 792	
41	Id. 4ª - Polizia locale ed igiene. . . . .	1 128 434	946 601	181 833	678 752	345 025	121 220	223 805	121 220	
42	Id. 5ª - Sicurezza pubb. e giust. . . . .	385 194	337 876	47 318	231 787	59 555	34 502	25 053	34 502	
43	Id. 6ª - Opere pubbliche. . . . .	454 025	398 493	55 532	291 548	209 786	52 197	157 589	52 197	
44	Id. 7ª - Istruzione elementare. . . . .	631 459	488 221	143 238	319 317	266 121	68 091	198 030	68 091	
45	Id. 8ª - Culto. . . . .	183 790	165 799	17 991	140 771	8 073	2 078	5 995	2 078	
46	Id. 9ª - Beneficenza. . . . .	177 172	125 595	51 577	55 839	72 504	10 828	61 676	10 828	
47	Id. 10ª - Servizi diversi. . . . .	977 387	938 854	38 533	832 704	168 640	132 790	35 850	132 790	
	<b>Totale delle spese ordinarie.</b>	<b>5 574 131</b>	<b>4 804 382</b>	<b>769 749</b>	<b>3 647 756</b>	<b>1 708 594</b>	<b>636 163</b>	<b>1 072 441</b>	<b>636 163</b>	

Comuni	PERUGIA				PESARO				PIACENZA				Numero d'ordine
	TOTALE	COMUNI		Pel solo comune capoluogo della Provincia	TOTALE	COMUNI		Pel solo comune capoluogo della Provincia	TOTALE	COMUNI		Pel solo comune capoluogo della Provincia	
		Urbani	Rurali			Urbani	Rurali			Urbani	Rurali		

TORIE ORDINARIE.

332		700		700														1
736	153 000	281 733	199 373	82 360	57 851	41 982	24 029	17 953	1 942	63 955	46 119	17 836	46 119	2				
934	647	105 984	58 646	47 338	36 570	11 259	3 653	7 606	3 024	4 832	48	4 784	48	3				
665	23 725	273 016	68 317	204 699	8 294	45 512	12 478	33 034	6 945	19 432	5 586	13 846	5 586	4				
982	5 735	48 297	20 596	27 701	6 002	16 393	4 000	12 393	2 000	5 285	1 900	3 385	1 900	5				
116	38 900	426 502	123 120	303 382	45 755	192 390	35 142	157 248	17 633	146 311	36 602	109 709	36 602	6				
725		94 366	14 487	79 879	3 300	24 077	8 800	17 277	5 000	5 049	2 500	2 549	2 500	7				
585	26 046	57 011	21 142	35 869	4 302	52 406	13 762	38 646	10 446	68 486	21 906	46 580	21 906	8				
975	2 700	23 862	7 250	16 612	2 100	8 245	2 900	5 345	600	13 238	1 150	12 088	1 150	9				
301	15 350	118 284	31 595	86 689	8 100	52 574	7 282	45 292	2 076	54 294	8 100	46 194	8 100	10				
015		23 486	2 100	21 386	600	10 055	900	9 155	300	6 113	450	5 663	450	11				
580	800	1 654	444	1 210	200	3 281	1 399	1 882	150	621	300	321	300	12				
015		15 460	3 990	11 470		4 921	1 500	3 421	1 500	10 549	4 230	6 319	4 230	13				
291	8 600	98 535	44 994	53 541	17 100	17 194	9 213	7 981	5 160	66 322	15 586	50 736	15 586	14				
441	75 445	216 097	135 515	80 582	61 856	77 594	38 258	39 336	19 733	95 565	64 880	30 685	64 880	15				
346	5 120	423 000	84 695	338 305	15 610	207 394	21 832	185 562	21 493	119 213	2 080	117 133	2 080	16				
165	22 577	79 774	30 725	49 049	9 060	15 893	2 274	13 619	224	19 290	6 958	12 332	6 958	17				
566		12 554	4 197	8 357	1 172	8 605	4 283	4 322	3 363	11 034	7 839	3 195	7 839	18				
510	12 003	94 917	37 317	57 600	16 400	31 533	8 219	23 314	6 594	43 414	19 539	23 875	19 539	19				
201	5 000	42 330	26 100	16 230	11 600	10 718	5 440	5 278	1 500	13 120	8 100	5 020	8 100	20				
309		50 538	24 028	26 510	6 760	18 254	5 028	13 226		36 245	3 700	32 545	3 700	21				
113	17 000	216 322	74 860	141 462	35 235	49 708	16 065	33 643	8 465	168 453	34 001	134 452	34 001	22				
150		8 857	890	7 967	350	1 157		1 157		7 522		7 522		23				
933		52 102	20 550	31 552	2 400	12 466	7 800	4 666	7 000	1 347		1 347		24				
338		5 031	1 650	3 381		22 608	13 550	9 058	13 550	2 209		2 209		25				
122						4 250	3 470	780						26				
122	6 600	39 965	5 610	34 355	1 500	32 109	2 000	30 109		12 171	3 214	8 957	3 214	27				
00	53 330	525 179	125 862	399 317	32 884	175 354	28 300	147 054	13 210	234 026	34 700	199 326	34 700	28				
025	10 251	46 402	16 872	29 530	4 833	11 628	883	10 745	398	41 251	4 600	36 651	4 600	29				
04	47 981	47 530	3 850	43 680	3 290	50 684	4 000	46 684	2 910	25 920	10 324	15 596	10 324	30				
15		21 177	1 913	19 264		5 926	743	5 183	383	3 669	1 050	2 619	1 050	31				
70		130 324	35 188	95 136	7 298	59 174	5 000	54 174	5 000	56 053	8 800	47 253	8 800	32				
28		10 607	1 630	8 977	1 630	7 817	2 646	5 171	2 128	1 630		1 630		33				
78	152 047	193 550	184 054	9 496	76 327	84 665	54 780	29 885	29 780	111 710	106 696	5 014	106 696	34				
11	1 200	31 852	5 537	26 315	806	10 964	2 080	8 884	1 500	9 520	2 950	6 570	2 950	35				
90	2 000	34 068	4 051	30 017	800	1 835	600	1 235	500	3 186	1 200	1 986	1 200	36				
97	10 941	81 110	80 883	50 227	7 506	21 710	6 545	15 165	5 845	17 176	5 330	11 846	5 330	37				
32		700		700										38				
27	183 107	709 030	346 932	362 098	108 717	115 146	44 160	70 986	13 911	93 504	53 653	39 851	53 653	39				
12	83 796	760 625	204 128	556 497	64 357	347 951	69 685	278 266	37 705	304 661	75 238	229 423	75 238	40				
09	111 742	829 960	300 126	529 834	104 798	326 680	75 860	250 820	49 973	311 424	97 343	214 081	97 343	41				
10	12 003	94 917	37 317	57 600	16 400	31 533	8 219	23 314	6 594	43 414	19 539	23 875	19 539	42				
91	28 600	415 145	153 688	261 457	57 845	151 270	53 353	97 917	30 515	241 067	49 015	192 052	49 015	43				
29	111 562	619 111	146 584	472 527	41 007	237 666	33 183	204 483	16 518	301 197	49 624	251 573	49 624	44				
13		21 177	1 913	19 264		5 926	743	5 183	383	3 669	1 050	2 619	1 050	45				
98		140 931	36 818	104 113	8 928	66 991	7 646	59 345	7 128	57 683	8 800	48 883	8 800	46				
76	166 188	340 580	224 525	116 055	85 439	119 174	64 005	55 169	37 625	141 592	116 176	25 416	116 176	47				
99	696 998	3 932 176	1 452 031	2 480 145	487 491	1 402 337	356 854	1 045 483	200 352	1 498 211	470 438	1 027 773	470 438					

Bilanci comunali

TAV. II. — PARTE PASSIVA DEI BILANCI — COMUNI URBANI E COM

Numero d'ordine	SPESE	PALERMO				PARMA				TOTALI	Urban
		TOTALI	COMUNI		Pel solo comune capoluogo della Provincia	TOTALI	COMUNI		Pel solo comune capoluogo della Provincia		
			Urbani	Rurali			Urbani	Rurali			
<b>TITOLO II — SPESE OBBLIGATORIE STRAORDINARIE</b>											
<b>CATEGORIA 1ª - Movimento dei capitali.</b>											
1	Restituzione di mutui passivi . . . . .	1 008 069	959 052	49 017	844 714	363 324	322 250	41 074	322 250	784 611	52
2	Estinzione cens., canoni, livelli, ecc. . . . .	58 065	53 593	4 472	44 819	11 235	11 235	11 235	11 235	8 778	4
3	Deposito di fondi nella Cassa Depositi . . . . .	177	.....	177	.....	.....	.....	.....	.....	15 340	4
4	Acquisto di stabili per servizi pubblici . . . . .	6 996	2 105	4 891	.....	7 247	.....	7 247	.....	10 493	.....
5	Idem di titoli di rendita . . . . .	4 836	1 281	3 555	1 281	7 081	.....	7 081	.....	4 400	.....
6	Idem di obblig. commerciali ed industriali . . . . .	.....	.....	.....	.....	.....	.....	.....	.....	2 000	.....
7	Impiego di capitali a mutuo con ipoteca . . . . .	.....	.....	.....	.....	.....	.....	.....	.....	454	.....
8	Fondo per le spese di delegazione, ecc. . . . .	106 528	80 635	25 893	.....	56 241	7 192	49 049	7 192	31 232	.....
<b>CATEGORIA 2ª - Spese di amministrazione.</b>											
9	Costruzione e provvista di mobili . . . . .	32 139	28 714	3 425	24 011	15 550	2 500	13 450	2 500	52 502	5
10	Rimborso di spese ai consiglieri, ecc. . . . .	22 882	17 346	5 536	500	2 923	.....	2 923	.....	12 932	1
11	<b>CATEGORIA 3ª - Polizia locale ed igiene.</b>	221 888	190 887	31 001	159 653	16 531	1 538	14 993	1 538	45 031	1
<b>CATEGORIA 4ª - Sicurezza pubblica e giustizia.</b>											
12	Sicurezza pubblica e giustizia . . . . .	100 139	57 595	42 544	.....	1 034	69	965	69	10 329	.....
<b>CATEGORIA 5ª - Opere pubbliche.</b>											
13	Costruz. e sistem. strade comunali obbligh. . . . .	560 828	324 795	236 033	40 000	254 472	.....	254 472	.....	365 063	.....
14	Costruzione di ripari ed argini . . . . .	284	.....	284	.....	2 941	.....	2 941	.....	9 904	.....
15	Quota per costruzione porti, fari, ecc. . . . .	118 234	118 058	176	117 600	1 000	.....	1 000	.....	.....	.....
16	Opere pubbliche diverse . . . . .	278 452	115 067	163 385	50 000	155 644	45 951	109 693	45 951	145 768	5
<b>CATEGORIA 6ª - Istruzione pubblica elementare.</b>											
17	Costruzione locali per scuole elementari . . . . .	52 525	50 000	2 525	50 000	2 200	.....	2 200	.....	34 017	.....
18	Provvista mobili ecc. per scuole elementari . . . . .	1 630	1 190	440	1 000	2 260	500	1 760	500	1 962	.....
19	Altre spese . . . . .	22 692	19 862	2 830	15 000	2 561	1 000	1 561	1 000	3 528	1
20	<b>CATEGORIA 7ª - Culto</b>	11 477	5 868	5 609	.....	7 045	4 400	2 645	4 400	14 328	.....
21	Id. 8ª - Beneficenza . . . . .	45 391	27 015	18 376	.....	11 882	.....	11 882	.....	2 767	.....
<b>CATEGORIA 9ª - Servizi diversi.</b>											
22	Spese diverse . . . . .	131 483	110 602	20 881	50 000	16 848	.....	16 848	.....	71 632	5
23	Fondo di riserva per spese imprevedute . . . . .	162 906	119 719	43 187	68 778	101 165	25 712	75 453	25 712	138 337	11
<b>Riassunto del titolo II</b>											
<b>SPESE OBBLIGATORIE STRAORDIN.</b>											
24	<b>CATEGORIA 1ª - Movimento dei capitali.</b>	1 184 671	1 096 666	88 005	890 814	445 128	329 442	115 686	329 442	856 548	.....
25	Id. 2ª - Spese di amministraz.	55 021	46 060	8 961	24 511	18 873	2 500	16 373	2 500	65 432	.....
26	Id. 3ª - Polizia locale ed igiene.	221 888	190 887	31 001	159 653	16 531	1 538	14 993	1 538	45 031	.....
27	Id. 4ª - Sicurezza pubb. e giust.	100 139	57 595	42 544	.....	1 034	69	965	69	10 320	.....
28	Id. 5ª - Opere pubbliche . . . . .	957 798	557 920	399 878	207 600	414 057	45 951	368 106	45 951	520 755	.....
29	Id. 6ª - Istruz. pubblica elem.	76 847	71 052	5 795	66 000	7 021	1 500	5 521	1 500	39 551	.....
30	Id. 7ª - Culto . . . . .	11 477	5 868	5 609	.....	7 045	4 400	2 645	4 400	14 328	.....
31	Id. 8ª - Beneficenza . . . . .	45 391	27 015	18 376	.....	11 882	.....	11 882	.....	2 767	.....
32	Id. 9ª - Servizi diversi . . . . .	294 389	230 321	64 068	118 778	118 013	25 712	92 301	25 712	210 169	.....
<b>Totale delle spese straordinarie.</b>		<b>2 947 621</b>	<b>2 283 384</b>	<b>664 237</b>	<b>1 467 356</b>	<b>1 039 584</b>	<b>411 112</b>	<b>628 472</b>	<b>411 112</b>	<b>1 764 866</b>	<b>68</b>
<b>TITOLO III. — CONTABILITÀ SPECIALI</b>											
<b>CATEGORIA 1ª - Partite d'ordine.</b>											
33	Dazio di consumo governativo . . . . .	2 389 971	2 364 350	25 621	2 000 000	612 216	530 000	82 216	530 000	616 076	15
34	Aggio di riscossione di sovrimp. e tasse . . . . .	109 150	63 146	46 004	9 175	38 101	4 116	38 985	4 116	65 227	.....
35	Idem dell'imposta e sovrimposta provinc. . . . .	346 947	258 109	88 838	146 317	77 208	12 346	64 862	12 346	110 321	17
36	Ritenute sugli stipendi, pensioni e taasa di ricchezza mobile . . . . .	95 480	94 021	1 459	85 695	32 404	15 959	16 445	15 959	23 822	14
37	Concorsi di altri comuni . . . . .	15 966	13 372	2 594	5 191	25 013	17 485	7 528	17 485	32 202	.....
38	Rimborso per allog. e traap. milit. e indig. . . . .	54 242	39 520	14 722	7 000	14 210	8 900	5 310	8 900	4 400	.....
39	Diverse . . . . .	155 378	137 716	17 662	132 595	113 896	52 285	61 611	52 285	225 720	.....
40	<b>CATEGORIA 2ª - Stabilimenti amministrati dai comuni.</b>	<b>343 828</b>	<b>343 828</b>	.....	<b>327 903</b>	<b>64 855</b>	<b>11 021</b>	<b>53 834</b>	<b>11 021</b>	<b>36 332</b>	<b>7</b>
<b>Riassunto del titolo III</b>											
<b>CONTABILITÀ SPECIALI.</b>											
41	<b>CATEGORIA 1ª - Partite d'ordine . . . . .</b>	<b>3 167 134</b>	<b>2 970 234</b>	<b>196 900</b>	<b>2 385 973</b>	<b>913 048</b>	<b>641 091</b>	<b>271 957</b>	<b>641 091</b>	<b>1 099 330</b>	<b>.....</b>
42	Id. 2ª - Stabilimenti speciali . . . . .	343 828	343 828	.....	327 903	64 855	11 021	53 834	11 021	36 332	.....
<b>Totale delle contabilità speciali.</b>		<b>3 510 962</b>	<b>3 314 062</b>	<b>196 900</b>	<b>2 713 876</b>	<b>977 903</b>	<b>652 112</b>	<b>325 791</b>	<b>652 112</b>	<b>1 135 731</b>	<b>68</b>

A	PERUGIA				PESARO				PIACENZA				Numero d'ordine	
	Pel solo comune capoluogo della Provincia	TOTALE	COMUNI		Pel solo comune capoluogo della Provincia	TOTALE	COMUNI		Pel solo comune capoluogo della Provincia	TOTALE	COMUNI			Pel solo comune capoluogo della Provincia
			Urbani	Rurali			Urbani	Rurali			Urbani	Rurali		

TORIE STRAORDINARIE.

183	626 207	440 214	185 993	46 435	230 934	140 292	90 642	128 292	127 4 1	60 625	66 806	60 625	1	
178	94 086	8 235	85 851	.....	11 034	2 500	8 534	.....	13 956	.....	13 956	.....	2	
175	2 500	.....	2 500	.....	215	.....	215	.....	64	.....	64	.....	3	
093	62 755	34 631	28 124	17 991	1 836	482	1 354	.....	28 035	24 000	4 035	24 000	4	
090	2 145	.....	2 145	.....	.....	.....	.....	.....	.....	.....	.....	.....	5	
100	250	250	.....	250	.....	.....	.....	.....	.....	.....	.....	.....	6	
434	660	360	300	.....	442	.....	442	.....	.....	.....	.....	.....	7	
292	26 511	3 078	23 433	.....	87 834	7 187	80 647	.....	30 148	21 846	9 102	21 846	8	
302	27 000	32 412	1 200	31 212	1 000	12 479	.....	12 479	21 464	.....	21 464	.....	9	
132	.....	19 587	7 482	12 105	3 172	5 962	200	5 762	8 038	.....	8 038	.....	10	
311	1 320	159 709	42 708	117 001	25 958	56 150	7 000	49 150	5 000	51 979	5 972	46 007	5 972	11
659	.....	2 193	1 276	917	476	1 295	.....	1 295	1 872	430	1 442	430	.....	12
083	.....	1 593 257	494 735	1 098 522	63 619	258 498	.....	258 498	356 572	.....	356 572	.....	13	
904	.....	5 753	395	5 358	.....	700	.....	700	1 935	.....	1 935	.....	14	
121	85 647	220 329	38 292	182 037	4 145	108 454	20 295	88 159	8 000	36 186	.....	36 186	.....	15
017	.....	12 105	3 400	8 705	1 500	8 846	.....	8 846	4 700	.....	4 700	.....	17	
062	.....	10 008	3 500	6 508	600	1 580	500	1 080	2 320	.....	2 320	.....	18	
075	1 451	14 526	1 211	13 315	.....	2 341	.....	2 341	5 499	5 150	349	5 150	19	
328	.....	6 922	890	6 032	350	2 874	222	2 652	4 959	.....	4 959	.....	20	
367	400	11 368	7 303	4 065	1 904	1 204	.....	1 204	17 317	12 000	5 317	12 000	21	
603	25 229	87 528	30 172	57 356	23 247	44 949	700	44 249	18 208	1 400	11 808	1 400	22	
956	8 000	181 987	55 400	126 587	22 000	83 918	17 114	66 804	8 000	54 379	10 000	44 379	10 000	23
537	.....	815 114	486 768	328 346	64 676	332 295	150 461	181 834	128 292	201 019	106 471	94 548	106 471	24
454	27 000	51 999	8 682	43 317	4 172	13 441	200	13 241	29 502	.....	29 502	.....	25	
311	1 320	159 709	42 708	117 001	25 958	56 150	7 000	49 150	5 000	51 979	5 972	46 007	5 972	26
659	.....	2 193	1 276	917	476	1 295	.....	1 295	1 872	430	1 442	430	.....	27
100	85 647	1 819 439	533 422	1 286 017	67 764	388 359	40 702	347 657	8 000	394 693	.....	394 693	.....	28
054	1 451	36 639	8 111	28 528	2 100	12 767	500	12 267	12 519	5 150	7 369	5 150	.....	29
328	.....	6 922	890	6 032	350	2 874	222	2 652	4 959	.....	4 959	.....	30	
367	400	11 368	7 303	4 065	1 904	1 204	.....	1 204	17 317	12 000	5 317	12 000	31	
599	33 229	269 515	85 572	183 943	45 247	128 867	17 814	111 053	8 000	67 587	11 400	56 187	11 400	32
107	149 047	3 172 898	1 174 732	1 998 166	212 647	942 252	216 899	725 353	149 292	781 447	141 423	640 024	141 423	33

ITÀ SPECIALI.

76	270 000	736 384	541 000	195 384	190 000	224 129	130 000	94 129	92 000	425 800	398 200	27 600	398 200	33
802	3 380	105 330	40 758	64 572	18 350	67 092	8 865	58 227	5 450	38 323	2 060	34 263	2 060	34
116	9 120	218 847	67 106	151 741	15 650	64 958	12 513	52 439	5 760	59 946	4 500	55 446	4 500	35
24	7 400	65 817	30 899	34 418	7 200	26 269	7 260	19 008	4 103	22 655	10 850	11 805	10 850	36
113	3 525	35 172	17 200	17 972	5 333	12 718	2 172	10 546	1 950	32 217	17 141	15 076	17 141	37
405	500	40 823	20 850	20 573	3 000	5 718	1 600	4 118	600	6 668	600	6 068	600	38
134	11 240	49 017	5 692	43 325	1 083	60 631	5 200	85 436	1 200	50 324	18 118	32 206	18 118	39
305	7 14	158 154	99 627	58 527	6 577	29 989	18 642	11 347	18 642	12 898	12 280	618	12 280	40
130	305 165	1 250 990	723 005	527 985	235 565	491 508	167 610	323 898	111 063	633 933	451 469	182 464	451 469	41
168	7 184	158 154	99 627	58 527	6 577	29 989	18 642	11 347	18 642	12 88	12 280	618	12 280	42
138	312 349	1 409 144	822 632	586 512	242 142	521 497	186 252	335 245	129 705	646 831	463 749	183 082	463 749	43

Bilanci comunali

TAV. II. — PARTE PASSIVA DEI BILANCI — COMUNI URBANI E COME

Numero d'ordine	SPESE	PALERMO				PARMA				TITOLI	
		TOTALE	COMUNI		Pel solo comune capoluogo della Provincia	TOTALE	COMUNI		Pel solo comune capoluogo della Provincia		
			Urbani	Rurali			Urbani	Rurali			
<b>CATEGORIA 1a - Spese di amministrazione.</b>											
1	Sussidi ad impiegati, loro vedove ed orfani	24 527	20 465	4 062	15 000	6 130	274	5 856	274	1 145	
2	Altre spese di amministrazione . . . . .	14 935	10 805	4 130	3 366	18 366	15 100	3 166	15 100	15 067	
<b>CATEGORIA 2a - Polizia ed Igiene.</b>											
3	Servizio sanitario per tutti gli abitanti.	8 528	5 545	2 983	4 380	1 360	.....	1 360	.....	76 716	
4	Retribuzione al veterinario . . . . .	1 476	1 452	24	1 200	12 388	.....	12 388	.....	10 342	
5	Impianto della illum. delle vie e piazze.	28 712	25 850	2 862	25 500	.....	.....	.....	.....	500	
6	Altre spese . . . . .	1 735	484	1 251	.....	948	.....	948	.....	6 373	
<b>CATEGORIA 3a - Sicurezza pubblica e giustizia.</b>											
7	Paghe delle guardie del fuoco, ecc. . . . .	50 323	50 323	.....	50 123	.....	.....	.....	.....	18 638	
8	Altre spese . . . . .	1 246	.....	1 246	.....	939	.....	939	.....	6 415	
<b>CATEGORIA 4a - Opere pubbliche.</b>											
9	Allargamento di vie e piazze . . . . .	364 139	286 504	77 635	267 349	11 300	.....	11 300	.....	38 243	
10	Costruzione di canali ed acquedotti . . . . .	107 353	103 600	3 753	.....	200	.....	200	.....	15 657	
11	Idem di porti e scali su laghi o fiumi.	77 030	77 000	30	.....	2 000	.....	2 000	.....	.....	
12	Idem di macelli, ghiacciaie, forni . . . . .	100	.....	100	.....	.....	.....	.....	.....	2 300	
13	Idem di mercati . . . . .	.....	.....	.....	.....	.....	.....	.....	.....	1 100	
14	Altre spese . . . . .	2 521 571	2 502 326	19 245	2 495 889	17 354	2 000	15 354	2 000	60 251	
<b>CATEGORIA 5a - Istruzione pubblica.</b>											
15	Asili d'infanzia . . . . .	17 840	17 840	.....	15 742	3 050	.....	3 050	.....	13 012	
16	Scuole serali per gli adulti . . . . .	39 124	37 433	1 691	31 120	7 190	2 800	4 390	2 800	13 045	
17	Scuole per i ciechi e sordo-muti . . . . .	.....	.....	.....	.....	.....	.....	.....	.....	.....	
18	Scuole industriali e professionali . . . . .	2 381	2 381	.....	2 090	.....	.....	.....	.....	26 043	
19	Scuole elementari oltre il numero prescritto dalla legge . . . . .	1 085	.....	1 085	.....	2 805	480	2 325	480	8 290	
20	Posti gratuiti e semigratuiti . . . . .	40 511	38 239	2 272	30 727	6 458	2 000	4 458	2 000	13 196	
21	Impianto e concorso nelle spese di altri istituti d'istruzione pubblica . . . . .	136 052	133 444	2 608	108 556	75 102	31 127	43 975	31 127	69 645	
22	<b>CATEGORIA 6a - Culto . . . . .</b>	70 310	34 582	35 728	1 275	784	.....	784	.....	37 621	
23	Id. 7a - Beneficenza . . . . .	193 042	184 433	8 609	159 375	121 068	62 918	58 150	62 918	143 931	
24	Id. 8a - Spese diverse . . . . .	178 780	152 247	2 533	118 880	59 451	26 144	13 307	26 144	88 429	
<b>Riassunto del titolo IV</b>											
<b>SPESE FACOLTATIVE.</b>											
25	<b>CATEGORIA 1a - Spese di amministraz.</b>	39 462	31 270	8 192	18 366	24 396	15 374	9 022	15 374	16 512	
26	Id. 2a - Polizia ed Igiene . . . . .	40 451	33 331	7 120	31 080	14 696	.....	14 696	.....	94 021	
27	Id. 3a - Sicurezza pubb. e giust. . . . .	51 569	50 323	1 246	50 123	939	.....	939	.....	25 273	
28	Id. 4a - Opere pubbliche . . . . .	3 070 193	2 969 430	100 763	2 763 238	30 854	2 000	28 854	2 000	117 011	
29	Id. 5a - Istruzione pubblica . . . . .	236 993	229 337	7 656	188 235	94 605	36 407	58 198	36 407	143 272	
30	Id. 6a - Culto . . . . .	70 310	34 582	35 728	1 275	784	.....	784	.....	37 621	
31	Id. 7a - Beneficenza . . . . .	193 042	184 433	8 609	159 375	121 068	62 918	58 150	62 918	143 931	
32	Id. 8a - Spese diverse . . . . .	178 780	152 247	2 533	118 880	39 451	26 144	13 307	26 144	88 429	
<b>Totale delle spese facoltative.</b>		<b>3 880 800</b>	<b>3 684 953</b>	<b>195 847</b>	<b>3 330 572</b>	<b>326 793</b>	<b>142 843</b>	<b>183 950</b>	<b>142 843</b>	<b>666 154</b>	
<b>RIASSUNTO DEI TITOLI I, II, III, IV.</b>											
33	SPESE OBBLIGATORIE {	ordinarie . . . . .	5 574 131	4 804 382	769 749	3 647 756	1 708 594	636 153	1 072 441	636 153	3 250 706
34		straordinarie . . . . .	2 947 621	2 283 384	664 237	1 467 356	1 039 584	411 112	628 472	411 112	1 764 200
<b>Totale . . . . .</b>		<b>8 521 752</b>	<b>7 087 766</b>	<b>1 433 986</b>	<b>5 115 112</b>	<b>2 748 178</b>	<b>1 047 265</b>	<b>1 700 913</b>	<b>1 047 265</b>	<b>5 015 062</b>	
35	CONTABILITÀ SPECIALI . . . . .	3 510 962	3 314 062	196 900	2 713 876	977 903	652 112	325 791	652 112	1 135 737	
36	SPESE FACOLTATIVE . . . . .	3 880 800	3 684 953	195 847	3 330 572	326 793	142 843	183 950	142 843	666 154	
<b>Totale generale delle spese.</b>		<b>15 913 514</b>	<b>14 086 781</b>	<b>1 826 733</b>	<b>11 159 560</b>	<b>4 052 874</b>	<b>1 842 220</b>	<b>2 210 654</b>	<b>1 842 220</b>	<b>6 817 547</b>	
<b>BILANCI</b>											
37	Entrate . . . . .	15 761 991	13 979 271	1 782 720	11 125 171	4 052 984	1 842 220	2 210 764	1 842 220	6 321 065	
38	Spese . . . . .	15 913 514	14 086 781	1 826 733	11 159 560	4 052 874	1 842 220	2 210 654	1 842 220	6 817 547	
<b>Differenza delle entrate sulle spese.</b>		<b>- 151 523</b>	<b>- 107 510</b>	<b>- 44 013</b>	<b>- 34 389</b>	<b>+ 110</b>	<b>.....</b>	<b>+ 110</b>	<b>.....</b>	<b>+ 318</b>	



ALI RIASSUNTI PER PROVINCE — COMUNI CAPOLUOGHI DI PROVINCIA.

Anno 1877

Alti	PERUGIA				PESARO				PIACENZA				Numero d'ordine	
	Pel solo comune capoluogo della Provincia	TOTALE	COMUNI		Pel solo comune capoluogo della Provincia	TOTALE	COMUNI		Pel solo comune capoluogo della Provincia	TOTALE	COMUNI			Pel solo comune capoluogo della Provincia
			Urbani	Rurali			Urbani	Rurali			Urbani	Rurali		

FACOLTATIVE.

815		11 329	5 591	5 788	2 461	3 312	2 047	1 265	746	5 171	3 149	2 022	3 149	1
297	600	22 876	8 196	14 680	4 000	12 232	2 000	10 232	1 000	4 365	100	4 265	100	2
716		215 229	36 778	178 451		76 567	17 914	58 653		499		499		3
432	2 100	25 053	8 803	16 250	2 396	8 623	1 200	7 423		14 979	5 770	9 209	5 770	4
530		2 279		2 279		553		553		720		720		5
493	1 500	4 000	1 230	2 770	100	3 832		3 832		3 642	2 000	1 642	2 000	6
695	6 560	7 635	7 635		2 635	39		39		9 385	9 230	155	9 230	7
440	2 800	2 605	629	1 976		1 386	1 007	379		369		369		8
725	4 268	140 410	123 465	16 945	119 460	19 857		19 857		14 558	3 250	11 308	3 250	9
687		87 475	81 321	6 154	600	500		500		2 768		2 768		10
300		15 550		15 550		800		800						11
100		5 903	3 883	2 020		60		60		60		60		12
601	9 568	172 152	120 715	51 437	27 006	25 316	3 095	22 221	3 095	4 585		4 585		13
212		19 847	10 768	9 079	632	11 728	4 450	7 278		1 760		1 760		15
345	6 000	12 819	5 200	7 619		4 010	1 750	2 260	990	2 335		2 335		16
400		25		25										17
650		3 100	3 100							19 901	16 597	3 304	16 597	18
648		17 530	970	16 560		5 593		5 593		4 260	2 411	1 849	2 411	19
471	3 876	23 403	5 350	18 053	3 000	7 814	1 835	5 979	735	6 434		6 434		20
926		334 882	236 500	98 382	97 893	86 815	36 040	50 775	25 450	32 291	14 716	17 575	14 716	21
565		13 348	2 455	10 893		3 163		3 163		5 734	1 020	4 714	1 020	22
653	31 290	32 211	16 813	15 398	5 620	13 101	1 855	11 246	1 855	87 351	29 312	58 039	29 312	23
1421	32 000	138 892	80 301	58 591	18 416	80 599	30 092	50 507	15 341	74 724	60 117	14 607	60 117	24
231	600	34 205	13 787	20 418	6 461	15 544	4 047	11 497	1 746	9 536	3 249	6 287	3 249	25
138	3 600	246 561	46 811	199 750	2 496	89 575	19 114	70 461		19 840	7 770	12 070	7 770	26
111	9 160	10 240	8 264	1 976	2 635	1 425	1 007	418		9 754	9 230	524	9 230	27
1027	13 836	421 490	329 384	92 106	147 066	46 533	3 095	43 438	3 095	21 971	3 250	18 721	3 250	28
928	10 270	411 606	261 888	149 718	101 525	115 960	44 075	71 885	27 115	66 981	33 724	33 257	33 724	29
555		13 348	2 455	10 893		3 163		3 163		5 734	1 020	4 714	1 020	30
355	31 290	32 211	16 813	15 398	5 620	13 101	1 855	11 246	1 855	87 351	29 312	58 039	29 312	31
170	32 000	138 892	80 301	58 591	18 416	80 599	30 092	50 507	15 341	74 724	60 117	14 607	60 117	32
136	100 962	1 308 553	759 703	548 850	284 219	365 900	103 285	262 615	49 152	295 891	147 672	148 219	147 672	33

LA PARTE PASSIVA.

696 998	3 932 176	1 452 031	2 480 145	487 491	1 402 337	356 854	1 045 483	200 352	1 498 211	470 438	1 027 773	470 438	33
149 047	3 172 898	1 174 732	1 998 166	212 647	942 252	216 899	725 353	149 292	781 447	141 423	640 024	141 423	34
846 045	7 105 074	2 626 763	4 478 311	700 138	2 344 589	573 753	1 770 836	349 044	2 279 658	611 861	1 667 797	611 861	
312 349	1 409 144	822 632	586 512	242 142	521 497	186 252	335 245	129 705	646 831	463 749	183 082	463 749	35
100 962	1 308 553	759 703	548 850	284 219	365 900	103 285	262 615	49 152	295 891	147 672	148 219	147 672	36
1 259 356	9 822 771	4 209 098	5 613 673	1 226 499	3 231 986	863 290	2 368 696	528 501	3 222 380	1 223 282	1 999 098	1 223 282	

ERALE.

1 259 356	9 823 144	4 209 098	5 614 046	1 226 499	3 231 986	863 290	2 368 696	528 501	3 222 248	1 223 287	1 998 961	1 223 287	37
1 259 356	9 822 771	4 209 098	5 613 673	1 226 499	3 231 986	863 290	2 368 696	528 501	3 222 380	1 223 282	1 999 098	1 223 282	38
129	+ 373		+ 373						- 132	+ 5	- 137	+ 5	

Bilanci comunali

TAV. II. — PARTE PASSIVA DEI BILANCI — COMUNI URBANI E CONT

Numero d'ordine	SPESE	PISA				PORTO MAURIZIO				TOTALE
		TOTALE	COMUNI		Pel solo comune capoluogo della Provincia	TOTALE	COMUNI		Pel solo comune capoluogo della Provincia	
			Urbani	Rurali			Urbani	Rurali		
<b>TITOLO I. — SPESE OBBLIGATORIE ORDINARIE</b>										
1	CATEGORIA 1 <sup>a</sup> - Residui passivi . . . .	1 135		1 135						1 260
	CATEGORIA 2 <sup>a</sup> - Oneri patrimoniali.									
2	Interessi di mutui passivi. . . . .	1 031 558	780 283	251 275	744 989	184 111	136 760	57 381	43 032	84 224
3	Censi, canoni e livelli . . . . .	16 741	2 746	13 995	2 038	64 295	25 467	38 828	8 245	29 583
4	Imposte orarinali, sovrimposte sui terreni e fabbricazioni del comune, ecc. . . . .	143 376	94 408	48 968	86 454	59 102	21 625	37 477	8 811	463 162
5	Manutenzione degli stabili comunali e altri oneri patrimoniali. . . . .	30 100	19 610	10 550	19 018	4 973	3 485	1 488	1 200	22 113
	CATEGORIA 3 <sup>a</sup> - Spese di amministrazione. [Personale].									
6	Stipendi degli impiegati ed inservienti. . . . .	160 289	48 890	111 399	42 460	87 551	23 050	64 501	6 660	219 275
7	Stipendio od aggio all'avvatore . . . . .	12 280	2 670	9 610	2 200	16 371	1 700	14 671	800	40 213
8	Assegno agli impiegati collocati a riposo. [Materiale].	39 268	29 052	10 216	29 052	2 890			730	14 916
9	Pigione e mant. di locali e mobili . . . . .	12 187	4 598	7 589	3 718	4 765	2 040	2 725	540	25 530
10	Spese d'ufficio . . . . .	49 327	15 969	33 358	14 247	33 478	7 640	25 838	1 882	71 320
11	Spese di posta . . . . .	8 250	900	7 350	700	6 245	500	5 745	100	19 422
12	Alloggio e vestiario dei salariati addetti agli uffici municipali . . . . .	700	400	300	400	16		16		1 200
13	Altre spese . . . . .	1 909		1 909		740		537		14 815
	CATEGORIA 4 <sup>a</sup> - Polizza locale ed igiene.									
14	Guardie urb. e camp. Paga e casermaggio . . . . .	46 361	21 436	24 925	19 236	35 934	14 390	21 541	2 700	204 612
15	Nettezza ed illuminazione . . . . .	96 234	69 492	26 742	63 492	62 997	43 892	19 105	10 270	57 165
16	Stipendio dei medici, chirurghi, ecc. . . . .	174 653	21 267	153 386	14 700	74 160	5 110	69 050	1 860	104 664
17	Cimiteri e sepolture . . . . .	18 373	6 375	11 998	5 525	9 662	1 981	8 381	400	36 714
18	Altre spese . . . . .	96 320	89 520	6 800	89 520	514	379	135		14 488
19	Sicurezza pubblica e giustizia . . . . .	65 297	25 739	39 558	21 800	23 914	6 235	17 679	5 750	74 722
	CATEGORIA 6 <sup>a</sup> - Opere pubbliche. [Personale].									
20	Stipendi degli ingegneri, assistenti, ecc. . . . .	26 198	9 900	16 298	9 000	6 300	4 800	1 500	1 100	13 321
21	Salario ed alloggio degli inservienti, cantonieri, ecc. . . . .	28 947	12 870	16 077	12 840	4 055	2 700	1 355		2 581
	[Lavori].									
22	Manutenzione di strade e piazze . . . . .	193 745	50 389	143 376	47 000	35 782	8 590	27 192	4 000	157 621
23	Idem di argenti e ripari contro fiumi, ecc. . . . .	3 520	2 930	590	2 930	1 330		1 330		2 601
24	Idem di porti e scali sui laghi e fiumi, ecc. . . . .	17 032	5 339	11 693	4 139	5 287	300	4 987		36 291
25	Quota di concorso conservaz. strade vicine . . . . .	3 529	336	3 193		11 254	2 893	8 361	1 293	9 051
26	Idem manutenzione dei porti, fari, ecc. . . . .	300		300		15 181	8 747	6 434	6 000	
27	Altre spese . . . . .	65 219	3 608	61 611	3 463	3 655	2 230	1 405		15 247
	CATEGORIA 7 <sup>a</sup> - Istruzione pubblica elementare.									
28	Stipendio ai maestri ed alle maestre elem. . . . .	140 191	27 161	113 030	21 380	156 604	52 184	124 420	8 331	258 311
29	Pigione delle scuole, mobili, ecc. . . . .	24 384	8 322	16 062	7 067	8 564	2 535	6 029	1 000	38 296
30	Altre spese obbligatorie ordinarie . . . . .	55 767	49 593	6 174	48 763	3 637	2 450	1 187		42 572
31	CATEGORIA 8 <sup>a</sup> - Culto . . . . .	1 717	435	1 282	435	12 305	600	11 705	500	21 447
	CATEGORIA 9 <sup>a</sup> - Beneficenza.									
32	Mantenimento degli esposti . . . . .	77 920	15 377	62 543	12 700	15 221	2 992	12 229	830	71 472
33	Altre spese . . . . .	62 756	7 188	55 568	188	276	100	176		830
	CATEGORIA 10 <sup>a</sup> - Servizi diversi.									
34	Spese di riscossione del dazio di consumo in via economica . . . . .	78 611	70 920	7 691	69 000	39 729	38 553	1 170	13 235	3 429
35	Spese per la leva, le elezioni, ecc. . . . .	11 418	2 620	8 798	2 100	7 451	717	6 734	605	22 534
36	Spese di liti e spese contrattuali . . . . .	30 054	5 400	24 654	1 900	15 188	1 700	13 488	500	112 822
37	Quote inasigibili e spese diverse . . . . .	50 483	21 494	28 989	15 400	11 898	3 434	8 461	710	40 706
<b>Riassunto del titolo I</b>										
<b>SPESE OBBLIGATORIE ORDINARIE.</b>										
38	CATEGORIA 1 <sup>a</sup> - Residui passivi . . . .	1 135		1 135						1 260
39	Id. 2 <sup>a</sup> - Oneri patrimoniali . . . . .	1 224 835	897 047	327 788	852 499	312 511	177 337	135 174	61 288	604 944
40	Id. 3 <sup>a</sup> - Spese di amministrazione . . . . .	284 210	102 479	181 731	92 777	152 056	38 357	113 699	10 512	408 227
41	Id. 4 <sup>a</sup> - Polizza locale ed igiene . . . . .	431 941	208 090	223 851	192 473	183 267	65 052	118 215	15 250	417 827
42	Id. 5 <sup>a</sup> - Sicurezza pubb. e giust. . . . .	65 297	25 739	39 558	21 800	23 914	6 235	17 679	5 750	74 722
43	Id. 6 <sup>a</sup> - Opere pubbliche . . . . .	338 490	85 352	253 138	79 172	82 844	30 280	52 564	12 393	217 477
44	Id. 7 <sup>a</sup> - Istruzione elementare . . . . .	220 342	85 076	135 266	77 210	168 805	37 169	131 636	9 334	369 600
45	Id. 8 <sup>a</sup> - Culto . . . . .	1 717	435	1 282	435	12 305	600	11 705	500	21 447
46	Id. 9 <sup>a</sup> - Beneficenza . . . . .	140 676	22 565	118 111	12 888	15 497	3 092	12 405	850	72 400
47	Id. 10 <sup>a</sup> - Servizi diversi . . . . .	170 566	100 431	70 132	83 400	74 266	44 410	29 856	15 050	179 442
<b>Totale delle spese ordinarie.</b>		<b>2 879 209</b>	<b>1 527 217</b>	<b>1 351 932</b>	<b>1 417 854</b>	<b>1 025 485</b>	<b>402 532</b>	<b>622 933</b>	<b>130 887</b>	<b>2 385 282</b>

I II	RAVENNA				REGGIO CALABRIA				REGGIO EMILIA				Numero d'ordine
	Pel solo capoluogo della Provincia	COMUNI		Pel solo comune capoluogo della Provincia	TOTALE	COMUNI		Pel solo comune capoluogo della Provincia	TOTALE	COMUNI		Pel solo comune capoluogo della Provincia	
		Urbani	Rurali			Urbani	Rurali			Urbani	Rurali		

ORIE ORDINARIE.

13																					1
73		121 438	109 142	19 296	83 948	9 764	7 581	2 183	256	244 288	202 549	41 689	202 549	2							
24	4 110	34 501	13 430	21 071	4 802	4 109	359	3 750	.....	5 209	1 687	3 522	1 687	3							
117	4 488	115 08	73 198	41 888	38 748	155 028	24 708	130 320	4 733	63 415	26 665	36 750	26 665	4							
113	450	62 483	50 500	11 983	41 431	3 291	200	3 091	.....	21 668	4 970	16 698	4 970	5							
96	8 874	196 411	95 546	100 865	47 978	159 085	42 747	116 338	27 570	191 279	58 570	132 709	58 570	6							
89	2 000	17 250	8 125	9 125	3 250	38 260	9 350	28 910	3 200	14 363	5 410	8 953	5 410	7							
85	256	95 458	49 507	45 951	17 789	11 558	5 044	6 512	4 463	33 707	14 864	18 843	14 864	8							
80	1 400	10 347	5 350	4 997	2 150	14 182	2 075	14 107	.....	9 352	1 000	8 352	1 000	9							
86	2 016	51 526	27 021	24 595	15 218	53 511	13 185	40 326	8 700	63 213	18 093	45 120	18 093	10							
78	500	7 390	1 700	5 590	800	14 197	944	13 253	.....	7 215	1 400	5 815	1 400	11							
90	500	2 287	1 509	778	1 109	1 175	1 000	175	.....	2 658	670	1 988	670	12							
28	6	2 792	555	2 237	.....	627	260	367	.....	7 164	.....	7 164	.....	13							
13	8 781	61 347	44 059	17 288	23 581	74 767	32 237	42 530	14 937	39 015	8 259	30 786	8 259	14							
15	16 500	120 073	85 273	34 800	45 321	132 029	84 924	47 105	60 400	81 023	53 570	28 353	53 570	15							
10	851	187 547	68 825	118 722	41 016	86 594	12 545	74 049	6 200	114 785	15 480	99 305	15 480	16							
11	1 000	23 026	15 566	7 460	10 642	20 284	4 220	16 064	3 087	10 191	.....	10 191	.....	17							
10	.....	11 475	6 352	5 123	.....	6 727	6 500	227	6 500	14 113	11 480	2 633	11 480	18							
2	9 377	84 663	70 156	14 507	36 523	54 137	20 939	33 198	13 800	33 979	15 853	18 126	15 853	19							
1	5 000	53 690	36 804	16 886	26 094	13 420	12 500	920	12 000	18 604	8 610	9 794	8 610	20							
1	610	69 702	48 122	21 580	24 732	3 679	1 876	1 803	.....	32 975	12 974	20 001	12 974	21							
6	2 500	296 043	131 635	104 408	98 200	62 161	24 749	37 412	18 573	75 258	7 375	67 883	7 375	22							
4	.....	1 370	1 100	270	.....	3 276	250	3 026	.....	6 486	3 266	3 220	3 266	23							
8	700	8 025	5 750	2 275	1 450	15 559	4 800	10 759	800	3 373	1 500	1 873	1 500	24							
1	3 150	34 200	29 887	4 318	.....	7 881	2 400	5 481	.....	3 680	2 000	1 680	2 000	25							
1	.....	24 305	18 000	6 305	18 000	1 515	1 237	278	1 200	.....	.....	.....	.....	26							
4	110	9 094	5 639	5 455	.....	16 246	8 689	7 557	1 000	3 419	3 299	120	3 299	27							
0	5 800	219 693	129 368	90 325	72 238	275 254	93 020	182 234	61 960	186 351	46 760	139 591	46 760	28							
1	1 590	29 026	16 355	12 671	8 750	45 811	16 361	29 450	9 648	24 644	5 359	19 285	5 359	29							
2	16 524	12 743	1 207	11 536	.....	13 700	13 700	.....	13 700	26 784	7 138	19 646	7 138	30							
0	462	1 448	10	1 438	.....	4 642	.....	4 642	.....	1 932	.....	1 932	.....	31							
0	2 176	64 616	27 956	36 660	12 798	104 575	29 168	75 407	9 836	71 171	.....	71 171	.....	32							
0	425	6 542	1 570	4 972	.....	3 643	3 270	373	3 000	3 334	.....	3 334	.....	33							
0	.....	143 542	140 632	2 910	76 720	43 554	39 650	3 904	39 650	969	60	909	60	34							
425	7 596	3 950	3 646	550	11 704	1 356	10 348	250	6 695	1 418	5 277	1 418	3 859	35							
6 609	17 740	9 400	8 350	5 000	43 478	6 014	37 464	2 000	9 004	1 950	7 054	1 950	7 054	36							
1 320	24 701	15 391	9 310	5 215	8 004	1 681	6 323	800	8 673	976	7 697	976	7 697	37							
9 078	333 508	239 270	94 238	168 924	172 192	32 848	139 344	4 988	334 530	235 871	98 659	235 871	98 659	38							
15 552	383 361	189 313	194 048	88 294	294 595	74 607	219 988	43 333	328 951	100 007	228 944	100 007	228 944	39							
27 135	403 468	220 075	183 393	120 560	320 401	140 426	179 975	91 124	260 057	88 789	171 268	88 789	171 268	40							
9 377	84 663	70 156	14 507	36 523	54 137	20 939	33 198	13 800	33 979	15 853	18 126	15 853	18 126	41							
12 070	436 429	274 997	161 432	168 476	123 737	56 501	67 216	33 573	143 795	39 224	104 571	39 224	104 571	42							
23 914	261 462	146 930	114 432	80 988	334 765	123 081	211 684	85 308	237 779	59 257	178 522	59 257	178 522	43							
462	1 448	10	1 438	.....	4 642	.....	4 642	.....	1 932	.....	1 932	.....	1 932	44							
2 601	71 158	29 526	41 632	12 798	108 218	32 438	75 730	12 836	74 505	.....	74 505	.....	74 505	45							
8 345	193 589	169 373	24 216	87 435	106 740	48 701	58 039	42 700	25 341	4 404	20 937	4 404	20 937	46							
108 534	2 169 086	1 339 650	829 436	764 048	1 519 427	529 541	989 886	328 262	1 440 869	543 406	897 464	543 406	897 464	47							

Bilanci comunali

TAV. II. — PARTE PASSIVA DEI BILANCI — COMUNI URBANI E COM.

Numero d'ordine	SPESE	PISA				PORTO MAURIZIO				TOTALE
		TOTALE	COMUNI		Pel solo comune capoluogo della Provincia	TOTALE	COMUNI		Pel solo comune capoluogo della Provincia	
			Urbani	Rurali			Urbani	Rurali		
<b>TITOLO II. — SPESE OBBLIGATORIE STRAORDINARIE</b>										
<i>CATEGORIA 1ª - Movimento dei capitali.</i>										
1	Restituzione di mutui passivi . . . . .	415 657	164 179	251 478	102 418	271 562	122 970	148 592	62 970	276 957
2	Estinzione di censi, canoni e livelli . . . . .	94 336	.....	94 336	.....	7 524	1 145	6 379	.....	156 225
3	Deposito di fondi nella Cassa Depositi . . . . .	.....	.....	.....	.....	.....	.....	.....	.....	6 210
4	Acquisto di stabili per servizi pubblci . . . . .	23 441	22 441	1 000	22 441	6 250	.....	6 250	.....	19 270
5	Idem di titoli di rendita . . . . .	1 053	.....	1 053	.....	4 000	.....	4 000	.....	25 140
6	Idem di obblig. commerciali ed industriali . . . . .	.....	.....	.....	.....	.....	.....	.....	.....	40 000
7	Impiego di capitali a mutuo con ipoteca . . . . .	1 178	.....	1 178	.....	1 014	.....	1 014	.....	.....
8	Fondo per le spese di delegazione, ecc. . . . .	46 722	13 405	33 317	.....	27 539	16 465	10 874	.....	95 120
<i>CATEGORIA 2ª - Spese di amministrazione.</i>										
9	Costruzione e provvista di mobili . . . . .	7 005	1 500	5 505	1 400	1 780	.....	1 780	.....	32 028
10	Rimborso di spese ai consiglieri, ecc. . . . .	13 480	3 550	9 930	3 500	6 686	919	5 767	859	33 170
<i>CATEGORIA 3ª - Polizza locale ed igiene.</i>										
11	.....	37 563	21 470	16 093	20 000	29 076	2 150	26 926	2 150	99 600
<i>CATEGORIA 4ª - Sicurezza pubblica e giustizia . . . . .</i>										
12	.....	27 255	25 500	1 755	25 500	9 576	2 518	7 058	2 518	13 170
<i>CATEGORIA 5ª - Opere pubbliche.</i>										
13	Costruz. e sistem. strade comunali obblg. . . . .	212 833	141 000	71 833	141 000	308 942	2 638	306 304	1 294	1 973 973
14	Costruzione di ripari ed argini . . . . .	5 930	5 600	330	5 500	3 105	.....	3 105	.....	6 770
15	Quota per costruzione porti, fari, ecc. . . . .	.....	.....	.....	.....	29 139	10 992	18 147	10 992	.....
16	Opere pubbliche diverse . . . . .	181 252	57 500	123 752	57 500	198 773	115 379	83 394	600	108 200
<i>CATEGORIA 6ª - Istruzione pubblica elementare.</i>										
17	Costruzione locali per le scuole element. . . . .	32 800	20 000	12 800	20 000	29 360	.....	29 360	.....	12 510
18	Provvista mobili ecc. per le scuole elem. . . . .	5 772	2 597	3 175	1 500	1 555	800	755	400	6 470
19	Altre spese . . . . .	2 030	.....	2 030	.....	2 370	2 170	200	2 070	3 160
<i>CATEGORIA 7ª - Culto . . . . .</i>										
20	.....	4 514	.....	4 514	.....	2 240	300	1 940	300	11 200
21	Id. 8ª - Beneficenza . . . . .	10 904	554	10 350	.....	1 614	1 500	114	.....	6 170
<i>CATEGORIA 9ª - Servizi diversi.</i>										
22	Spese diverse . . . . .	7 036	.....	7 036	.....	35 419	7 254	28 165	5 947	56 770
23	Fondo di riserva per spese imprevedute . . . . .	93 410	12 502	80 908	10 001	60 457	23 640	36 817	7 140	103 540
<b>Riassunto del titolo II</b>										
<b>SPESE OBBLIGATORIE STRAORDIN.</b>										
24	<i>CATEGORIA 1ª - Movimento dei capitali.</i>	582 387	200 025	382 362	124 859	317 689	140 580	177 109	62 970	599 270
25	Id. 2ª - Spese di amministraz.	20 485	5 050	15 435	4 900	8 466	919	7 547	859	66 210
26	Id. 3ª - Polizza locale ed igiene.	37 563	21 470	16 093	20 000	29 076	2 150	26 926	2 150	99 600
27	Id. 4ª - Sicurezza pubbl. e giust.	27 255	25 500	1 755	25 500	9 576	2 518	7 058	2 518	13 170
28	Id. 5ª - Opere pubbliche . . . . .	400 015	204 100	195 915	204 000	539 959	129 009	410 950	12 880	2 082 200
29	Id. 6ª - Istruz. pubblica elem.	40 402	22 597	17 805	21 500	33 285	2 970	30 315	2 470	23 140
30	Id. 7ª - Culto . . . . .	4 514	.....	4 514	.....	2 240	300	1 940	300	11 200
31	Id. 8ª - Beneficenza . . . . .	10 904	554	10 350	.....	1 614	1 500	114	.....	6 170
32	Id. 9ª - Servizi diversi . . . . .	100 446	12 502	87 944	10 001	95 876	30 894	64 982	13 087	168 210
<b>Totale delle spese straordinarie.</b>		<b>1 223 971</b>	<b>491 798</b>	<b>732 173</b>	<b>410 760</b>	<b>1 037 781</b>	<b>310 840</b>	<b>726 941</b>	<b>97 240</b>	<b>3 067 306</b>
<b>TITOLO III. — CONTABILITÀ SPECIALI.</b>										
<i>CATEGORIA 1ª - Partite d'ordine.</i>										
33	Dazio di consumo governativo . . . . .	486 012	412 500	73 512	400 000	208 987	163 000	45 987	55 000	2 501 000
34	Aggio di riscossione di sovrimp. e tasse . . . . .	48 251	18 779	29 472	16 000	12 510	3 856	8 654	1 400	47 270
35	Idem dell'imposta e sovrimposta provinc. . . . .	102 359	43 863	58 496	40 000	13 541	3 348	10 193	2 198	182 200
36	Ritenute sugli stipendi, pensioni e tasse di ricchezza mobile . . . . .	29 598	15 207	14 391	14 000	2 805	1 299	1 506	699	15 700
37	Concorsi di altri comuni . . . . .	24 058	18 590	5 468	18 590	16 970	10 012	6 958	1 261	47 500
38	Rimborso per allog. e trasp. milit. e indig. . . . .	10 305	2 200	8 105	2 000	8 294	4 504	3 790	300	25 600
39	Diverse . . . . .	14 046	500	13 546	.....	2 290	1 100	1 190	.....	184 200
<i>CATEGORIA 2ª - Stabilimenti amministrati dai comuni . . . . .</i>										
40	.....	11 471	9 942	1 529	9 942	5 934	137	5 797	137	2 220
<b>Riassunto del titolo III</b>										
<b>CONTABILITÀ SPECIALI.</b>										
41	<i>CATEGORIA 1ª - Partite d'ordine . . . . .</i>	714 629	511 639	202 990	490 590	265 397	187 119	78 278	60 864	700 000
42	Id. 2ª - Stabilimenti speciali . . . . .	11 471	9 942	1 529	9 942	5 934	137	5 797	137	2 220
<b>Totale delle contabilità speciali.</b>		<b>726 100</b>	<b>521 581</b>	<b>204 519</b>	<b>500 532</b>	<b>271 331</b>	<b>187 256</b>	<b>84 075</b>	<b>61 001</b>	<b>712 220</b>

A	RAVENNA				REGGIO CALABRIA				REGGIO EMILIA				Numero d'ordine	
	Pel solo comune capoluogo della Provincia	TOTALE	COMUNI		Pel solo comune capoluogo della Provincia	TOTALE	COMUNI		Pel solo comune capoluogo della Provincia	TOTALE	COMUNI			Pel solo comune capoluogo della Provincia
			Urbani	Rurali			Urbani	Rurali			Urbani	Rurali		

ORIE STRAORDINARIE.

7	21 220	103 086	84 207	18 879	76 707	192 658	166 165	26 493	148 000	128 301	42 309	85 992	42 309	1
6	.....	23 271	20 971	2 300	.....	9 821	1 950	7 871	1 950	11 415	.....	11 415	.....	2
5	.....	.....	.....	.....	.....	.....	.....	.....	.....	.....	.....	.....	.....	3
4	.....	13 768	11 279	2 489	6 919	12 203	.....	12 203	.....	7 869	1 284	6 585	1 284	4
3	.....	.....	.....	.....	.....	79 250	73 184	6 066	61 995	.....	.....	.....	.....	5
2	40 000	.....	.....	.....	.....	.....	.....	.....	.....	.....	.....	.....	.....	6
1	.....	8 012	8 012	.....	.....	.....	.....	.....	.....	23 650	.....	23 650	.....	7
0	71 700	4 699	.....	4 699	.....	231 144	209 483	21 661	199 483	6 498	.....	6 498	.....	8
.....	.....	.....	.....	.....	.....	.....	.....	.....	.....	.....	.....	.....	.....	.....
2	.....	9 890	6 797	3 093	3 997	16 083	2 783	13 300	300	3 480	500	2 980	500	9
1	.....	3 906	1 600	2 306	1 000	8 378	1 020	7 358	600	6 170	1 000	5 170	1 000	10
.....	.....	.....	.....	.....	.....	.....	.....	.....	.....	.....	.....	.....	.....	.....
4	.....	34 144	15 800	18 344	9 500	159 389	28 253	131 136	1 000	13 452	2 810	10 642	2 810	11
5	.....	14 375	200	14 175	.....	17 578	5 694	11 884	1 376	2 178	1 232	946	1 232	12
6	.....	79 040	48 926	30 814	30 850	654 311	47 183	607 128	7 000	244 809	8 235	236 514	8 235	13
5	.....	22 875	15 943	6 932	14 443	10 467	4 425	6 042	4 000	1 017	.....	1 017	.....	14
4	.....	2 500	.....	2 500	.....	17 055	2 007	15 048	.....	.....	.....	.....	.....	15
3	.....	82 400	55 752	26 648	.....	255 990	79 504	176 486	.....	19 940	9 053	10 887	9 053	16
.....	.....	.....	.....	.....	.....	.....	.....	.....	.....	.....	.....	.....	.....	.....
3	.....	1 600	500	1 100	.....	276	.....	276	.....	15 768	.....	15 768	.....	17
2	.....	1 730	900	830	.....	3 076	495	2 581	.....	3 352	1 642	1 710	1 642	18
1	.....	3 423	500	2 923	.....	8 553	424	8 129	.....	450	.....	450	.....	19
.....	.....	.....	.....	.....	.....	.....	.....	.....	.....	.....	.....	.....	.....	.....
6	.....	5 350	.....	5 350	.....	2 305	.....	2 305	.....	6 178	.....	6 178	.....	20
8	.....	7 027	1 153	5 874	1 153	6 849	2 824	4 025	1 774	6 157	.....	6 157	.....	21
.....	.....	.....	.....	.....	.....	.....	.....	.....	.....	.....	.....	.....	.....	.....
19	1 100	1 066	500	566	.....	114 403	32 409	81 994	25 872	1 135	.....	1 135	.....	22
4	5 880	90 624	56 859	33 765	21 401	90 820	27 015	63 805	15 000	54 798	16 037	38 761	16 037	23
.....	.....	.....	.....	.....	.....	.....	.....	.....	.....	.....	.....	.....	.....	.....
14	132 920	152 836	124 469	28 367	83 626	525 076	450 782	74 294	411 428	180 713	43 593	137 120	43 593	24
13	.....	13 796	8 397	5 399	4 997	24 461	3 803	20 658	900	9 650	1 500	8 150	1 500	25
12	.....	34 144	15 800	18 344	9 500	159 389	28 253	131 136	1 000	13 452	2 810	10 642	2 810	26
11	.....	14 375	200	14 175	.....	17 578	5 694	11 884	1 376	2 178	1 232	946	1 232	27
10	.....	186 815	119 921	66 894	45 293	937 823	133 119	804 704	11 000	265 766	17 348	248 418	17 348	28
9	.....	6 753	1 900	4 853	.....	11 905	919	10 986	.....	19 570	1 642	17 928	1 642	29
8	.....	5 350	.....	5 350	.....	2 305	.....	2 305	.....	6 178	.....	6 178	.....	30
7	.....	7 027	1 153	5 874	1 153	6 849	2 824	4 025	1 774	6 157	.....	6 157	.....	31
6	.....	91 690	57 359	34 331	21 401	205 223	59 514	145 709	40 872	55 933	16 037	39 896	16 037	32
5	139 850	512 786	329 199	183 587	165 970	1 890 609	684 908	1 205 701	468 350	559 597	84 182	476 435	84 182	33

TÀ SPECIALL.

16	.....	269 500	260 000	9 500	130 000	451 290	307 400	143 890	215 000	260 625	201 000	59 625	201 000	33	
15	.....	2 000	56 516	36 569	19 947	23 588	34 598	6 082	27 616	425	22 059	4 600	17 459	4 600	34
14	.....	5 500	80 316	51 986	28 330	29 749	112 048	29 575	82 473	12 000	55 105	12 064	43 041	12 064	35
.....	.....	.....	.....	.....	.....	.....	.....	.....	.....	.....	.....	.....	.....	.....	.....
13	.....	400	46 391	30 729	15 682	20 878	10 717	8 974	1 743	7 823	13 461	6 000	7 461	6 000	36
12	.....	1 722	4 987	1 717	3 220	1 193	19 765	5 147	14 618	1 482	12 592	4 561	8 031	4 561	37
11	.....	1 700	7 640	3 840	3 300	1 953	3 860	1 093	600	7 456	1 900	5 556	1 900	38	
10	.....	5 000	61 801	15 968	45 833	7 077	337 975	303 384	34 591	294 979	153 916	87 966	65 950	87 966	39
.....	.....	.....	.....	.....	.....	.....	.....	.....	.....	.....	.....	.....	.....	.....	.....
11	.....	80 663	49 018	30 745	8 829	28 688	25 100	3 588	25 100	10 847	2 648	7 699	2 648	40	
.....	.....	.....	.....	.....	.....	.....	.....	.....	.....	.....	.....	.....	.....	.....	.....
17	16 322	527 101	400 809	126 292	211 785	968 346	662 322	306 024	532 309	525 214	318 091	207 123	318 091	41	
16	.....	80 663	49 918	30 745	8 829	28 688	25 100	3 588	25 100	10 347	2 648	7 699	2 648	42	
14	16 322	607 764	450 727	157 037	215 614	997 034	687 422	309 612	557 409	535 561	320 739	214 822	320 739	43	

Bilanci comunali

TAV. II. — PARTE PASSIVA DEI BILANCI — COMUNI URBANI E COM

Numero d'ordine	SPESE	PISA				PORTO MAURIZIO				T	
		TOTALE	COMUNI		Pel solo comune capoluogo della Provincia	TOTALE	COMUNI		Pel solo comune capoluogo della Provincia		
			Urbani	Rurali			Urbani	Rurali			
<b>CATEGORIA 1a - Spese di amministrazione.</b>											
1	Sussidi adimpiegati, loro vedove ed orfani	1 451	700	751	700	750	750			1 068	
2	Altre spese di amministrazione	13 849	1 000	12 849	1 000	9 302	1 600	7 702	250	24 571	
<b>CATEGORIA 2a - Polizia ed igiene.</b>											
3	Servizio sanitario per tutti gli abitanti.	24 513		24 513		16 262		16 262		9 250	
4	Retribuzione al veterinario	4 250		4 250		1 684	1 200	464	600	1 284	
5	Impianto della illum. delle vie e piazze.	12 180	12 000	180	12 000	100		100		5 570	
6	Altre spese	2 585		2 585		2 032	1 752	280		2 85	
<b>CATEGORIA 3a - Sicurezza pubblica e giustizia.</b>											
7	Paghe delle guardie del fuoco, ecc.	7 457	7 457		7 457	2 000	2 000			170	
8	Altre spese	460		460		160		160		722	
<b>CATEGORIA 4a - Opere pubbliche.</b>											
9	Allargamento di vie e piazze	25 031	10 600	14 431	10 000	8 223	5 637	2 586		90 822	
10	Costruzione di canali ed acquedotti	8 750		8 750		2 936		2 936		284 707	
11	Idem di porti e scali su laghi e fiumi										
12	Idem di macelli, ghiacciaie, forni	7 000	6 000	1 000							
13	Idem di mercati										
14	Altre spese	225 770	215 000	12 770	215 000	31 063	27 043	4 020	8 000	66 884	
<b>CATEGORIA 5a - Istruzione pubblica.</b>											
15	Asili d'infanzia	2 025	1 000	1 025	1 000	7 481	1 700	5 781	500	37 144	
16	Scuole serali per gli adulti	6 386	3 400	2 986	3 400	19 463	600	18 863	300	16 712	
17	Scuole per i ciechi e sordo-muti					500	500				
18	Scuole industriali e professionali					1 000	1 000			250	
19	Scuole elementari oltre il numero prescritto dalla legge	270		270		1 305	1 305		705	1 000	
20	Posti gratuiti e semigratuiti	8 652	1 995	6 657	1 400	2 023	1 100	923	350	11 057	
21	Impianto e concorso nelle spese di altri istituti d'istruzione pubblica	33 403	16 100	17 303	15 000	30 091	27 027	3 064	7 083	128 888	
22	<b>CATEGORIA 6a - Culto</b>	897		897		6 130	2 589	3 541	459	14 822	
23	Id. 7a - Beneficenza	67 866	19 940	47 926	19 040	1 256	150	1 106		13 028	
24	Id. 8a - Spese diverse	41 045	31 308	9 737	31 250	45 820	38 868	6 952	6 200	92 388	
<b>Riassunto del titolo IV - SPESE FACOLTATIVE.</b>											
25	<b>CATEGORIA 1a - Spese di amministrazione.</b>	15 300	1 700	13 600	1 700	10 052	2 350	7 702	250	23 177	
26	Id. 2a - Polizia ed igiene	43 528	12 000	31 528	12 000	20 058	2 952	17 106	600	19 618	
27	Id. 3a - Sicurezza pubb. e giust.	7 917	7 457	460	7 457	2 160	2 000	160		922	
28	Id. 4a - Opere pubbliche	266 551	229 600	36 951	223 000	42 222	32 680	9 542	8 000	463 447	
29	Id. 5a - Istruzione pubblica	50 736	22 495	28 241	20 800	61 863	33 232	28 631	3 938	194 571	
30	Id. 6a - Culto	897		897		6 130	2 589	3 541	459	14 822	
31	Id. 7a - Beneficenza	67 866	19 940	47 926	19 040	1 256	150	1 106		13 028	
32	Id. 8a - Spese diverse	41 045	31 308	9 737	31 250	45 820	38 868	6 952	6 200	92 388	
<b>Totale delle spese facoltative.</b>		<b>493 840</b>	<b>324 500</b>	<b>169 340</b>	<b>315 247</b>	<b>189 561</b>	<b>114 821</b>	<b>74 740</b>	<b>24 447</b>	<b>825 332</b>	
<b>RIASSUNTO DEI TITOLI I, II, III, IV.</b>											
33	SPESE OBBLIGATORIE	ordinarie	2 879 209	1 527 217	1 351 992	1 417 854	1 025 465	402 532	622 933	130 887	2 385 222
34		straordinarie	1 223 971	491 798	732 173	410 760	1 037 781	310 840	726 941	97 240	5 065 108
<b>Totale</b>		<b>4 103 180</b>	<b>2 019 015</b>	<b>2 084 165</b>	<b>1 828 614</b>	<b>2 063 246</b>	<b>713 372</b>	<b>1 349 874</b>	<b>228 127</b>	<b>5 450 330</b>	
35	CONTABILITÀ SPECIALI	726 100	521 581	204 519	500 532	271 331	187 256	84 075	61 001	717 705	
36	SPESE FACOLTATIVE	493 840	324 500	169 340	315 247	189 561	114 821	74 740	24 447	825 332	
<b>Totale generale delle spese.</b>		<b>5 323 120</b>	<b>2 865 096</b>	<b>2 458 024</b>	<b>2 644 393</b>	<b>2 524 138</b>	<b>1 015 449</b>	<b>1 508 689</b>	<b>313 575</b>	<b>6 995 691</b>	
<b>BILANCI</b>											
37	Entrate	5 323 814	2 865 096	2 458 718	2 644 393	5 531 613	1 015 449	1 516 164	313 575	7 001 991	
38	Spese	5 323 120	2 865 096	2 458 024	2 644 393	2 524 138	1 015 449	1 508 689	313 575	6 995 691	
<b>Differenza delle entrate sulle spese.</b>		<b>- 1 206</b>		<b>- 1 306</b>		<b>+ 7 475</b>		<b>+ 7 475</b>		<b>+ 130</b>	

A	RAVENNA				REGGIO CALABRIA				REGGIO EMILIA				Numero d'ordine	
	Pel solo capoluogo della Provincia	TOTALE	COMUNI		Pel solo capoluogo della Provincia	TOTALE	COMUNI		Pel solo capoluogo della Provincia	TOTALE	COMUNI			Pel solo capoluogo della Provincia
			Urbani	Rurali			Urbani	Rurali			Urbani	Rurali		

ACCOLTATIVE.

298	4 011	2 251	1 760	1 680	1 022	503	1 022	250	5 093	2 710	2 383	2 710	1	
363	5 783	2 350	3 433	.....	5 871	.....	5 368	.....	6 388	1 301	5 087	1 301	2	
150	45 730	34 000	11 730	1 000	4 329	700	3 629	.....	4 817	2 585	2 232	2 585	3	
146	306	13 568	7 161	6 407	4 761	900	800	100	8 918	1 500	7 418	1 500	4	
120	300	500	400	100	200	5 312	.....	5 312	229	.....	229	.....	5	
154	10 278	8 845	1 433	5 075	3 396	1 126	2 270	420	4 712	3 000	1 712	3 000	6	
.....	4 085	3 135	950	1 875	1 269	800	469	800	4 900	4 850	50	4 850	7	
32	958	500	458	.....	447	210	237	100	424	.....	424	.....	8	
37	31 000	48 633	45 737	2 896	7 627	62 077	35 783	26 294	29 466	22 465	9 797	12 668	9 797	9
60	189 219	11 129	11 129	.....	.....	18 281	6 300	11 981	.....	.....	.....	.....	.....	10
.....	.....	.....	.....	.....	.....	34	.....	34	.....	.....	.....	.....	.....	11
.....	4 994	1 554	3 440	.....	.....	4 007	4 007	.....	.....	.....	.....	.....	.....	12
00	.....	.....	.....	.....	.....	4 007	4 007	.....	.....	.....	.....	.....	.....	13
37	20 000	127 948	118 658	9 295	8 000	95 666	45 023	50 643	42 259	16 140	.....	16 140	.....	14
00	7 350	6 000	1 350	.....	9 433	8 100	1 333	3 000	15 096	3 500	11 596	3 500	15	
56	400	6 650	4 480	2 170	2 060	2 046	540	1 506	300	4 509	2 359	2 150	2 359	16
50	2 000	2 000	.....	.....	500	500	.....	500	3 328	2 328	.....	3 328	17	
40	1 100	.....	1 100	.....	895	.....	895	.....	8 550	.....	8 550	.....	19	
14	320	16 080	8 564	7 516	6 764	15 542	11 737	3 805	9 672	10 329	3 419	6 910	3 419	20
74	.....	144 678	111 942	32 736	71 800	24 870	17 915	6 955	15 000	49 963	28 500	21 463	28 500	21
21	.....	2 284	725	1 559	381	15 655	3 524	12 131	.....	14 497	400	14 097	400	22
59	.....	74 920	62 839	12 081	8 416	56 370	45 622	10 748	43 243	104 559	43 782	60 797	43 782	23
71	2 100	67 201	54 198	13 005	27 963	99 123	63 078	36 045	41 800	29 168	15 257	13 911	15 257	24
21	9 794	4 601	5 193	1 680	6 893	503	6 390	250	11 481	4 011	7 470	4 011	25	
74	606	70 076	50 406	19 670	11 036	13 937	2 626	11 311	1 020	18 676	7 085	11 591	7 085	26
32	5 043	3 635	1 408	1 875	1 716	1 010	706	900	5 324	4 850	474	4 850	27	
14	240 219	192 704	177 073	15 631	15 627	180 065	91 113	88 952	71 725	38 605	9 797	28 808	9 797	28
34	720	177 858	132 986	44 872	80 624	53 286	38 792	14 494	28 372	90 775	40 106	50 669	40 106	29
31	2 284	725	1 559	381	15 655	3 524	12 131	.....	14 497	400	14 097	400	30	
19	74 920	62 839	12 081	8 416	56 370	45 622	10 748	43 243	104 559	43 782	60 797	43 782	31	
74	2 100	67 201	54 198	13 005	27 963	99 123	63 078	36 045	41 800	29 168	15 257	13 911	15 257	32
8	243 645	599 880	486 461	113 419	147 602	427 045	246 268	180 777	187 310	313 085	125 268	187 817	125 268	33
2	508 351	3 889 516	2 606 037	1 283 479	1 293 234	4 834 115	2 148 139	2 685 976	1 541 331	3 849 112	1 073 574	1 775 538	1 073 574	34

LA PARTE PASSIVA.

2	108 534	2 169 086	1 339 650	829 436	764 048	1 519 427	529 541	989 886	328 262	1 440 869	543 405	897 464	543 405	35
3	139 850	512 786	329 199	183 587	165 970	1 890 609	684 908	1 205 701	468 350	559 597	84 162	475 435	84 162	36
5	248 384	2 681 872	1 668 849	1 013 023	930 018	3 410 038	1 214 449	2 195 587	796 612	2 000 466	627 567	1 372 899	627 567	37
8	16 322	607 764	450 727	157 037	215 614	997 034	687 422	309 612	557 409	535 561	320 739	214 822	320 739	38
9	243 645	599 880	486 461	113 419	147 602	427 045	246 268	180 777	187 310	313 085	125 268	187 817	125 268	39
2	508 351	3 889 516	2 606 037	1 283 479	1 293 234	4 834 115	2 148 139	2 685 976	1 541 331	3 849 112	1 073 574	1 775 538	1 073 574	40

RALE.

2	508 351	3 944 700	2 626 507	1 318 253	1 293 234	4 786 462	2 148 139	2 638 323	1 541 331	3 813 223	1 073 877	1 739 346	1 073 877	41
2	508 351	3 889 516	2 606 037	1 283 479	1 293 234	4 834 115	2 148 139	2 685 976	1 541 331	3 849 112	1 073 574	1 775 538	1 073 574	42
0	.....	+ 55 244	+ 20 470	+ 34 774	.....	- 47 653	.....	- 47 653	.....	- 35 839	+ 303	- 36 192	+ 303	43

Bilanci comunali

TAV. II. — PARTE PASSIVA DEI BILANCI — COMUNI URBANI E COM

Numero d'ordine	SPESE	ROMA			ROVIGO			SA	
		TOTALE	COMUNI		TOTALE	COMUNI			TOTALE
			Urban	Rural		Urban	Rural		

TITOLO I. — SPESE ORD

1	CATEGORIA 1a - Residui passivi . . .	1 037 944	1 037 944	.....	1 037 944	14 951	4 463	10 488	.....	.....
	CATEGORIA 2a - Oneri patrimoniali.									
2	Interessi di mutui passivi . . . . .	2 177 319	1 991 773	185 546	1 775 851	31 296	9 672	21 624	5 340	256 742
3	Censi, canoni, livelli, ecc. . . . .	237 341	90 497	136 844	70 560	10 457	2 143	8 314	1 869	72 183
4	Imposte erariali, sovrimposte sui terreni e fabbr. del comune, ecc. . . . .	1 000 382	450 941	549 441	305 009	34 869	6 706	28 163	4 357	309 057
5	Mantenzione degli stabili comunali e altri oneri patrimoniali. . . . .	179 929	126 308	53 621	104 248	8 398	970	7 428	770	28 424
	CATEGORIA 3a - Spese di amministrazione [ Personale ].									
6	Stipendi degli impiegati ed inservienti.	984 668	553 933	430 735	437 074	211 510	31 619	179 891	19 749	245 088
7	Stipendio od aggio all'esattore . . . . .	178 364	39 292	139 072	10 059	2 626	.....	2 626	.....	40 800
8	Assegno agli impiegati collocati a riposo. [ Materiale ].	100 405	45 794	54 611	31 586	25 016	9 021	15 995	4 941	31 702
9	Pigione e manut. di locali e mobili . . . . .	90 289	53 242	37 047	47 912	12 825	1 300	11 525	900	23 005
10	Spese d'ufficio . . . . .	276 360	151 605	124 755	123 060	60 836	8 525	52 311	5 425	72 881
11	Spese di posta . . . . .	41 574	3 570	38 004	.....	9 910	500	9 410	200	19 455
12	Alloggio e vestiario dei salariati addetti agli uffici municipali . . . . .	21 063	14 465	6 598	12 000	1 608	730	878	230	2 374
13	Altre spese. . . . .	32 904	13 800	19 104	11 000	2 188	751	1 437	200	6 963
	CATEGORIA 4a - Polizia locale ed igiene.									
14	Guardie urb. e camp. Paga e casermaggio.	638 952	510 480	128 472	460 818	16 939	1 200	15 739	1 200	121 014
15	Nettezza ed illuminazione . . . . .	1 479 729	1 244 682	235 067	1 105 935	92 131	45 356	46 775	37 900	130 025
16	Stipendio dei medici, chirurghi, ecc. . . . .	248 350	107 911	140 448	78 924	182 179	18 062	164 117	6 509	111 414
17	Cimiteri e sepolture . . . . .	217 705	139 662	78 043	112 815	33 602	8 504	25 098	6 479	35 887
18	Altre spese. . . . .	58 339	43 134	15 205	37 699	5 462	.....	5 462	.....	21 047
	CATEGORIA 5a									
19	Sicurezza pubblica e giustizia . . . . .	380 467	272 228	108 239	242 294	32 114	9 117	22 997	7 094	60 700
	CATEGORIA 6a - Opere pubbliche. [ Personale ].									
20	Stipendi degli ingegneri, assistenti, ecc.	133 680	123 760	9 920	109 400	22 533	1 000	21 533	1 000	5 711
21	Salario ed alloggio degli inservienti, cantonieri, ecc. . . . .	11 658	3 339	8 319	.....	62 821	.....	62 821	.....	632
22	Mantenzione di strade e piazze . . . . .	502 538	301 096	201 442	249 693	318 634	36 322	312 312	17 775	139 470
23	Idem di argini e ripari contro fiumi, ecc.	9 160	4 750	4 410	.....	5 296	.....	5 296	.....	9 268
24	Idem di porti e scali su laghi e fiumi, ecc.	139 722	87 058	52 664	47 426	5 050	818	4 232	818	17 428
25	Quota di concorso conservaz. strade vicin.	134 255	31 479	102 776	10 000	3 231	.....	3 231	.....	9 294
26	Idem manutenzione dei porti, fari, ecc.	21 146	17 044	4 102	13 663	.....	.....	.....	.....	5 081
27	Altre spese. . . . .	920 867	879 031	41 836	863 694	2 545	.....	2 545	.....	40 534
	CATEGORIA 7a									
	Istruzione pubblica elementare.									
28	Stipendio ai maestri ed alle maestre elem.	1 103 855	664 519	439 336	547 600	196 955	29 450	167 505	17 852	394 670
29	Pigione delle scuole, mobili, ecc. . . . .	147 315	103 916	44 399	90 919	28 593	4 875	23 718	3 070	48 912
30	Altre spese obbligatorie ordinarie. . . . .	60 007	48 255	11 752	21 000	7 231	1 089	6 142	.....	10 725
31	CATEGORIA 8a - Culto . . . . .	34 510	4 592	29 918	.....	4 682	173	4 509	173	22 374
	CATEGORIA 9a - Beneficenza.									
32	Mantenimento degli esposti . . . . .	120 397	52 302	68 095	31 168	2 894	.....	2 894	.....	70 260
33	Altre spese. . . . .	153 046	147 294	5 752	141 000	24 369	400	23 969	.....	20 161
	CATEGORIA 10a - Servizi diversi.									
34	Spese di riscossione del dazio di consumo in via economica . . . . .	60 308	51 292	9 016	.....	1 149	514	635	.....	68 722
35	Spese per la leva, le elezioni, ecc. . . . .	48 074	10 038	38 036	4 000	14 529	200	14 329	200	20 201
36	Spese di liti e spese contrattuali . . . . .	146 738	52 135	94 603	40 000	9 142	800	8 342	.....	33 112
37	Quote inesigibili e spese diverse . . . . .	1 101 065	988 411	112 654	952 095	11 639	3 560	8 079	2 700	24 331
	Riassunto del titolo I									
	SPESE OBBLIGATORIE ORDINARIE.									
38	CATEGORIA 1a - Residui passivi . . . . .	1 037 944	1 037 944	.....	1 037 944	14 951	4 463	10 488	.....	.....
39	Id. 2a - Oneri patrimoniali . . . . .	3 584 971	2 659 519	925 452	2 255 688	85 020	19 491	65 529	13 336	666 000
40	Id. 3a - Spese di amministrazione . . . . .	1 725 627	875 701	849 926	672 691	326 519	52 446	274 073	31 645	442 000
41	Id. 4a - Polizia locale ed igiene . . . . .	2 643 081	2 045 849	597 235	1 796 191	330 313	73 122	257 191	52 088	419 215
42	Id. 5a - Sicurezza pubb. e giust. . . . .	380 467	272 228	108 239	242 294	32 114	9 117	22 997	7 094	60 700
43	Id. 6a - Opere pubbliche . . . . .	1 873 026	1 447 557	425 469	1 295 882	450 110	38 140	411 970	19 593	228 743
44	Id. 7a - Istruzione elementare . . . . .	1 311 177	815 690	495 487	662 519	232 779	35 414	197 365	20 922	452 211
45	Id. 8a - Culto . . . . .	34 510	4 592	29 918	.....	4 682	173	4 509	173	22 374
46	Id. 9a - Beneficenza . . . . .	273 443	199 596	73 847	172 168	27 263	400	26 863	.....	91 122
47	Id. 10a - Servizi diversi . . . . .	1 356 185	1 101 876	254 309	996 095	36 459	5 074	31 385	2 900	185 411
	Totale delle spese ordinarie.	14 220 434	10 480 552	3 759 882	9 131 472	1 540 210	237 840	1 302 370	146 761	2 569 724



Pel solo comune capoluogo della Provincia	SASSARI				SIENA				SIRACUSA				Numero d'ordine
	TOTALE	COMUNI		Pel solo comune capoluogo della Provincia	TOTALE	COMUNI		Pel solo comune capoluogo della Provincia	TOTALE	COMUNI		Pel solo comune capoluogo della Provincia	
		Urbani	Rurali			Urbani	Rurali			Urbani	Rurali		

ORIE ORDINARIE.

	170 599		170 599		44		44							1
140	193 024	31 619	20 085	11 584	2 950	187 456	81 223	106 233	81 223	2 650	2 650			175
164	28 412	26 699	18 652	8 047	14 974	15 737	7 794	7 943	7 794	14 946	13 753	1 193		2 625
145	14 734	191 752	28 851	162 901	18 847	49 827	6 823	43 004	6 823	39 196	20 835	18 361		1 920
173	1 850	18 498	6 743	11 755	5 000	7 925	1 290	6 635	1 290	7 293	5 978	1 315		1 015
182	22 947	187 154	37 292	149 862	24 860	148 232	36 913	111 319	36 913	138 074	104 626	33 448		19 430
183	2 550	60 850	5 270	55 580	2 420	8 572	1 800	6 772	1 800	14 701	9 323	5 378		1 200
19	3 523	3 105	2 750	355	600	48 599	25 006	23 593	25 006	14 861	13 205	1 656		3 292
25	500	14 024	2 350	11 674	1 300	11 778	2 867	8 911	2 867	7 401	4 711	2 690		761
77	4 700	56 267	9 735	46 532	6 045	48 753	7 875	40 878	7 875	31 653	23 262	8 391		3 400
15	250	11 438	700	10 738	300	10 141	600	9 541	600	9 748	5 300	4 448		600
32	382	440	440		300	451		451		900	800	100		700
71	6	1 440	120	1 320		1 829		1 829		5 933	4 229	1 704		2 669
23	13 582	72 566	40 460	32 106	32 900	37 478	18 300	19 178	18 300	43 409	31 972	11 437		4 630
28	53 300	116 884	110 550	6 334	99 000	88 071	55 000	33 071	55 000	168 073	146 135	21 938		29 100
43	2 210	48 348	7 350	40 998	3 750	209 054	5 936	203 118	5 936	20 874	18 804	8 070		1 940
05	2 831	14 860	5 010	9 850	3 100	15 737	2 129	13 558	2 179	25 899	18 746	7 153		2 172
32	459	3 123	1 250	1 873		1 458		1 458		5 759	5 006	753		17
89	8 600	53 988	13 013	40 975	9 976	41 744	10 681	31 063	10 681	84 275	74 919	9 356		18 773
	5 500	19 250	9 115	10 135	7 115	27 695	6 255	21 440	6 255	5 620	5 620			1 300
30	300	8 544	3 498	5 046	3 018	30 868		30 868		2 111	1 884	277		1 140
12	22 000	57 419	20 993	36 426	18 993	122 809	11 532	111 277	11 532	40 645	32 524	8 121		2 200
21		981		981		1 800		1 800		430	430			23
24	1 500	5 270	1 600	3 670	1 000	10 315	3 057	7 258	3 057	8 654	5 640	3 014		24
38	600	13 034	1 000	12 034		1 539		1 539		1 508	583	925		25
44		19 388	15 509	3 859	13 203					3 860	3 325	535		2 972
96	7 457	19 574	12 200	7 374	12 000	1 082		1 082		11 277	11 107	170		3 826
83	25 865	187 266	35 590	151 676	19 830	99 685	19 540	80 145	19 540	145 519	115 219	30 300		11 410
17	4 937	15 910	6 698	9 217	4 893	15 963	4 355	11 608	4 355	12 452	8 415	4 037		1 450
34	400	29 655	21 646	8 009	20 530	1 410		1 410		20 671	17 941	2 730		1 808
30		5 028	675	4 353	475	3 084	150	2 934	150	27 222	19 482	7 740		2 295
31	8 000	20 480	13 000	7 480	6 900	88 433	10 809	77 624	10 809	110 618	98 928	13 690		4 080
11	17 982	991	666	325	366	78 947	23 000	55 947	23 000	3 811	3 747	64		453
12	38 000	72 161	65 770	6 391	58 660	162 602	154 348	8 254	154 348	58 776	55 906	870		13 600
15	1 600	12 222	2 045	10 177	1 520	9 108	1 900	7 208	1 900	7 974	5 428	2 546		450
29	3 000	34 063	3 200	30 863	2 500	15 092	3 300	11 792	3 300	20 678	12 200	8 478		900
12	250	49 509	29 800	19 709	27 380	19 760	6 150	13 610	6 150	37 244	29 750	7 494		400
	170 599		170 599		44		44							28
16	238 020	268 568	74 281	194 287	41 771	260 945	97 130	163 815	97 130	64 085	43 216	20 869		5 735
11	34 858	334 718	58 657	276 061	35 825	278 355	75 061	203 294	75 061	221 271	165 456	57 815		32 052
11	72 382	255 781	164 620	91 161	138 750	351 798	81 415	270 383	81 415	264 014	214 663	49 351		37 842
13	8 600	53 988	13 013	40 975	9 976	41 744	10 681	31 063	10 681	84 275	74 919	9 356		18 773
17	37 357	143 440	63 915	79 525	57 335	196 108	20 844	175 264	20 844	74 105	61 063	13 042		11 438
15	31 202	232 831	63 929	168 902	45 053	117 058	23 895	93 163	23 895	178 642	141 575	37 067		14 662
10		5 028	675	4 353	475	3 084	150	2 934	150	27 222	19 482	7 740		2 295
14	25 982	21 471	13 666	7 805	7 266	167 380	33 809	133 571	33 809	114 429	100 675	13 754		4 513
19	42 850	167 955	100 815	67 140	90 060	206 562	165 698	40 864	165 698	122 672	103 284	19 388		15 350
15	491 251	1 654 379	553 571	1 100 808	428 811	1 623 078	508 683	1 114 395	508 683	1 152 715	924 333	228 382		142 660

Bilanci comunali

TAV. II. — PARTE PASSIVA DEI BILANCI — COMUNI URBANI E COM

Numero d'ordine	SPESE	ROMA				ROVIGO				
		TOTALE	COMUNI		Pel solo comune capoluogo della Provincia	TOTALE	COMUNI		Pel solo comune capoluogo della Provincia	TOTALE
			Urbani	Rurali			Urbani	Rurali		

CATEGORIA 1a - Movimento dei capitali.

TITOLO II. — SPESE OB

1	Restituzione di mutui passivi . . . . .	545 036	153 240	391 796	54 857	14 185	40 672	2 811	197 641	
2	Estinzione censi, canoni, livelli, ecc. . .	832 163	691 012	141 151	584 284	27 758	27 758	22 311	22 311	
3	Deposito di fondi nella Cassa Depositi . .	4 100	1 100	3 000	.....	.....	.....	.....	10 407	
4	Acquisto di stabili per servizi pubblci . .	19 199	3 144	16 055	.....	32 312	11 130	21 082	11 130	
5	Idem di titoli di rendita . . . . .	.....	.....	.....	.....	3 074	.....	3 074	.....	
6	Idem di obblg. commerciali ed industriali	.....	.....	.....	.....	.....	.....	.....	.....	
7	Impiego di capitali a mutuo con ipoteca . .	559	.....	559	.....	.....	.....	.....	.....	
8	Fondo per le spese di delegazione, ecc. . .	166 577	29 425	143 152	.....	25 585	.....	25 585	119 375	
<b>CATEGORIA 2a</b>										
<i>Spese di amministrazione.</i>										
9	Costruzione e provvista di mobili . . . . .	46 151	3 900	42 251	.....	17 548	.....	17 548	24 113	
10	Rimborso di spese ai consiglieri, ecc. . . .	35 771	6 375	29 396	5 000	5 497	.....	5 497	17 572	
11	<b>CATEGORIA 3a - Polizia locale ed igiene.</b>	705 125	340 414	364 711	271 833	18 657	7 644	11 013	79 443	
<b>CATEGORIA 4a</b>										
<i>Sicurezza pubblica e giustizia . . . . .</i>										
12	.....	36 472	1 604	34 868	.....	90	.....	90	6 817	
<b>CATEGORIA 5a - Opere pubbliche.</b>										
13	Costruz. sistem. strade comunali obblg. . .	1 016 616	174 983	841 633	.....	36 126	.....	36 126	1 229 683	
14	Costruzione di ripari ed argini . . . . .	13 938	9 700	4 238	.....	5 086	.....	5 086	4 794	
15	Quota per costruzione porti, fari, ecc. . .	5 925	5 000	925	.....	4 484	.....	4 484	25 619	
16	Opere pubbliche diverse . . . . .	642 210	471 387	170 823	384 792	48 620	.....	48 620	179 029	
<b>CATEGORIA 6a</b>										
<i>Istruzione pubblica elementare.</i>										
17	Costruzione locali per scuole elementari . .	46 908	12 000	34 908	12 000	44 407	.....	44 407	6 837	
18	Provvista mobili ecc. per scuole element.	7 397	3 000	4 397	3 000	8 929	6 169	2 760	5 569	
19	Altre spese . . . . .	5 443	1 500	3 943	.....	1 931	.....	1 931	1 362	
20	<b>CATEGORIA 7a - Culto . . . . .</b>	15 492	2 004	13 488	.....	2 602	.....	2 602	21 065	
21	Id. 8a - Beneficenza . . . . .	62 926	45 970	16 956	.....	18 759	.....	18 759	3 633	
<b>CATEGORIA 9a - Servizi diversi.</b>										
22	Spese diverse . . . . .	148 666	24 691	123 975	6 000	12 893	6 000	6 893	74 246	
23	Fondo di riserva per spese imprevedute . .	315 764	126 267	189 497	80 000	99 289	11 000	88 289	99 029	
<b>Riassunto del titolo II</b>										
<b>SPESE OBBLIGATORIE STRAORDIN.</b>										
24	<b>CATEGORIA 1a - Movimento dei capitali.</b>	1 567 634	871 921	695 713	584 284	143 466	25 315	118 151	13 941	
25	Id. 2a - Spese di amministraz. . . . .	81 922	10 275	71 647	5 000	23 045	.....	23 045	41 685	
26	Id. 3a - Polizia locale ed igiene . . . . .	705 125	340 414	364 711	271 833	18 657	7 644	11 013	79 443	
27	Id. 4a - Sicurezza pubb. e giust. . . . .	36 472	1 604	34 868	.....	90	.....	90	6 817	
28	Id. 5a - Opere pubbliche . . . . .	1 678 689	661 050	1 017 639	384 792	94 316	.....	94 316	1 439 553	
29	Id. 6a - Istruz. pubblica elem. . . . .	59 747	16 500	43 247	15 000	55 267	6 169	49 098	12 513	
30	Id. 7a - Culto . . . . .	15 492	2 004	13 488	.....	2 602	.....	2 602	21 065	
31	Id. 8a - Beneficenza . . . . .	62 926	45 970	16 956	.....	18 759	.....	18 759	3 633	
32	Id. 9a - Servizi diversi . . . . .	464 430	150 958	313 472	86 000	112 182	17 000	95 182	175 266	
<b>Totale delle spese straordinarie.</b>		<b>4 672 427</b>	<b>2 100 696</b>	<b>2 571 741</b>	<b>1 346 909</b>	<b>468 384</b>	<b>56 128</b>	<b>412 256</b>	<b>30 810</b>	<b>2 135 981</b>

CATEGORIA 1a - Partite d'ordine.

TITOLO III. — CO

33	Dazio di consumo governativo . . . . .	5 521 768	5 063 850	451 918	4 700 000	164 492	83 200	81 292	60 000	483 518
34	Aggio di riscossione di sovrimp. e tasse . .	333 837	148 282	185 555	100 000	35 893	2 654	33 169	2 300	43 027
35	Idem dell'imposta esovrimposta provinc. . .	364 011	152 408	211 603	80 000	69 681	9 588	60 093	3 000	160 842
36	Ritenute sugli stipendi, pensioni e tassa di ricchezza mobile . . . . .	305 580	265 718	39 862	245 000	29 083	4 465	24 618	3 034	17 060
37	Concorsi di altri comuni . . . . .	106 064	41 893	64 171	9 650	19 586	3 086	16 500	2 167	24 467
38	Rimborso per allog. etraap. milit. e indig. .	67 033	35 070	31 963	25 000	5 857	1 400	4 457	1 000	21 227
39	Diverse . . . . .	435 770	391 188	44 582	362 682	10 597	2 386	8 211	1 200	116 567
<b>CATEGORIA 2a</b>										
40	Stabilimenti amministrati dai comuni . . . .	133 486	32 245	101 241	.....	2 387	1 133	1 254	1 133	3 161
<b>Riassunto del titolo III</b>										
<b>CONTABILITÀ SPECIALI.</b>										
41	<b>CATEGORIA 1a - Partite d'ordine . . . . .</b>	<b>7 134 063</b>	<b>6 104 359</b>	<b>1 029 704</b>	<b>5 522 232</b>	<b>335 119</b>	<b>106 779</b>	<b>228 340</b>	<b>72 701</b>	<b>870 000</b>
42	Id. 2a - Stabilimenti speciali . . . . .	133 486	32 245	101 241	.....	2 387	1 133	1 254	1 133	3 161
<b>Totale delle contabilità speciali.</b>		<b>7 267 549</b>	<b>6 136 604</b>	<b>1 130 945</b>	<b>5 522 232</b>	<b>337 506</b>	<b>107 912</b>	<b>229 594</b>	<b>73 834</b>	<b>873 161</b>

) di	SASSARI				SIENA				SIRACUSA				Numero d'ordine	
	Pel solo comune capoluogo della Provincia	TOTALE	COMUNI		Pel solo comune capoluogo della Provincia	TOTALE	COMUNI		Pel solo comune capoluogo della Provincia	TOTALE	COMUNI			Pel solo comune capoluogo della Provincia
			Urbani	Rurali			Urbani	Rurali			Urbani	Rurali		

FORIE STRA ORDINARIE.

330	188 070	65 159	122 911	29 860	161 076	28 746	132 330	28 746	104 657	102 784	1873	84 320	1		
311	47 811	1 101	46 710	.....	2 706	.....	2 706	.....	12 050	11 363	687	10 263	2		
407	130 341	.....	130 341	.....	.....	.....	.....	.....	4 129	4 129	.....	.....	3		
616	41 911	15 040	26 871	15 040	20 000	.....	20 000	.....	11 978	11 511	465	10 992	4		
920	65 590	.....	65 590	.....	300	.....	300	.....	2 871	2 865	6	.....	5		
.....	44 994	.....	44 994	.....	.....	.....	.....	.....	.....	.....	.....	.....	6		
.....	26 852	.....	26 852	.....	17 317	.....	17 317	.....	.....	.....	.....	.....	7		
301	529 339	154 979	374 360	103 360	24 702	.....	24 702	.....	67 369	67 369	.....	7 116	8		
005	3 780	600	3 180	.....	3 080	.....	3 080	.....	120 554	11 800	108 754	150	9		
161	2 365	25 880	7 260	18 420	1 400	.....	5 428	500	4 752	3 426	1 326	.....	10		
179	1 000	107 166	15 000	92 166	10 000	.....	46 917	.....	72 982	43 172	29 810	10 708	11		
597	.....	6 681	300	6 381	.....	.....	650	.....	8 424	6 500	1 924	2 417	12		
282	38 000	348 189	7 694	340 495	.....	.....	229 191	.....	311 582	201 961	109 621	15 056	13		
791	.....	4 540	.....	4 540	.....	.....	800	.....	400	.....	400	.....	14		
804	7 000	39 925	.....	39 925	.....	.....	.....	.....	29 360	.....	.....	.....	15		
857	5 406	121 113	53 408	67 705	53 408	.....	123 937	20 200	103 737	20 200	154 687	120 548	34 139	57 288	16
837	.....	11 745	11 045	700	11 045	.....	12 272	.....	10 000	9 500	500	6 000	17		
727	.....	990	.....	990	.....	.....	1 400	.....	3 375	3 125	250	2 725	18		
969	.....	2 105	1 247	858	657	.....	220	.....	1 250	200	1 050	.....	19		
990	.....	6 314	300	6 014	300	.....	3 212	1 800	1 412	1 800	3 848	2 304	1 544	.....	20
153	.....	170	.....	170	.....	.....	2 450	.....	2 450	.....	5 331	1 678	3 653	.....	21
522	15 000	116 861	49 200	67 661	49 200	.....	7 970	.....	7 970	.....	26 066	12 783	13 283	3 138	22
370	8 000	91 724	22 291	69 433	20 000	.....	91 172	9 751	81 421	9 751	67 444	54 337	13 107	9 308	23
155	.....	1 074 908	236 279	838 629	148 260	.....	226 101	28 746	197 355	28 746	203 052	200 021	3 031	112 691	24
165	2 365	29 460	7 860	21 600	1 400	.....	9 008	500	8 508	500	125 306	15 226	110 080	150	25
172	1 000	107 166	15 000	92 166	10 000	.....	46 917	.....	46 917	.....	72 982	43 172	29 810	10 706	26
197	.....	6 681	300	6 381	.....	.....	650	.....	650	.....	8 424	6 500	1 924	2 417	27
241	50 406	513 767	61 102	452 665	53 408	.....	353 928	20 200	333 728	20 200	496 029	351 869	144 160	72 344	28
251	.....	14 840	12 292	2 548	11 702	.....	13 892	.....	13 892	.....	14 625	12 825	1 800	8 729	29
260	.....	6 314	300	6 014	300	.....	3 212	1 800	1 412	1 800	3 848	2 304	1 544	.....	30
253	.....	170	.....	170	.....	.....	2 450	.....	2 450	.....	5 331	1 678	3 653	.....	31
192	23 000	208 585	71 491	137 094	69 200	.....	99 142	9 751	89 391	9 751	93 510	67 120	26 390	12 446	32
234	76 771	1 961 891	404 624	1 557 267	294 270	.....	758 300	60 997	694 303	60 997	1 023 107	700 715	322 392	219 479	.....

ITA SPECIALI.

113	170 000	336 546	264 400	72 146	200 000	357 750	290 000	67 750	290 000	631 675	629 478	2 202	120 000	33
179	8 650	83 482	13 451	70 031	5 625	30 615	2 030	28 585	2 030	24 519	17 458	7 081	1 036	34
197	11 200	148 734	32 377	116 357	22 968	53 016	14 960	38 056	14 960	109 718	79 664	30 054	9 684	35
159	7 008	10 299	5 981	4 318	4 326	29 662	13 000	16 662	13 000	6 058	5 394	664	929	36
184	800	24 408	16 836	17 567	16 497	25 798	5 600	20 198	5 600	27 369	27 168	201	20 237	37
177	7 300	20 455	4 320	16 135	2 500	8 720	350	8 370	350	6 264	4 802	1 462	800	38
259	.....	149 623	15 454	134 169	.....	306 011	194 000	12 011	194 000	41 645	36 273	5 372	6 600	39
161	.....	640	140	500	.....	31 027	.....	31 027	.....	24 306	24 306	.....	.....	40
928	204 958	783 542	352 819	430 723	251 916	711 572	519 940	191 632	519 940	847 248	800 212	47 036	159 286	41
111	.....	640	140	500	.....	31 027	.....	31 027	.....	24 306	24 306	.....	.....	42
169	204 958	784 182	352 959	431 233	251 916	742 599	519 940	223 659	519 940	871 554	824 518	47 036	159 286	.....

Bilanci comunali

TAV. II. — PARTE PASSIVA DEI BILANCI — COMUNI URBANI E RURALI

Numero d'ordine	SPESE	ROMA				ROVIGO				SALIZADA	
		TOTALE	COMUNI		Pel solo comune capoluogo della Provincia	TOTALE	COMUNI		Pel solo comune capoluogo della Provincia		TOTALE
			Urbani	Rurali			Urbani	Rurali			

CATEGORIA 1a - Spese di amministrazione.

TITOLO IV. -

1	Sussidi ad impiegati, loro vedove ed orfani	14 925	7 590	7 335	.....	1 766	.....	1 766	.....	945
2	Altre spese di amministrazione . . . . .	312 114	276 175	35 939	269 387	9 079	.....	9 079	.....	15 641
CATEGORIA 2a - Polizia ed igiene.										
3	Servizio sanitario per tutti gli abitanti.	660 871	132 109	528 762	27 275	27 130	3 000	24 130	.....	20 417
4	Retribuzione al veterinario . . . . .	9 927	4 028	5 899	.....	4 632	1 410	3 222	1 119	1 341
5	Impianto della illum. delle vie e piazze.	45 144	38 400	6 744	.....	790	600	190	600	10 215
6	Altre spese . . . . .	129 935	118 943	10 992	114 951	13 482	6 695	6 787	6 695	3 852
CATEGORIA 3a - Sicurezza pubblica e giustizia.										
7	Paghe delle guardie del fuoco, ecc. . . . .	184 497	184 137	360	175 000	6 316	5 910	406	4 042	468
8	Altre spese . . . . .	40 509	39 150	1 359	39 150	1 004	200	804	200	1 125
CATEGORIA 4a - Opere pubbliche.										
9	Allargamento di vie e piazze . . . . .	2 630 395	2 551 333	79 062	2 538 333	9 351	.....	9 351	.....	90 140
10	Costruzione di canali ed acquedotti . . . . .	794 930	720 700	74 230	.....	6 025	.....	6 025	.....	7 025
11	Idem di porti e scali su laghi o fiumi . . . . .	.....	.....	.....	.....	18 386	.....	18 386	.....	.....
12	Idem di macelli, ghiacciaie, forni . . . . .	43 311	39 575	12 736	30 575	1 900	.....	1 900	.....	4 325
13	Idem di mercati . . . . .	450	.....	450	.....	140	.....	140	.....	.....
14	Altre spese . . . . .	2 390 077	2 306 386	83 691	1 800 317	69 389	22 624	46 765	10 060	168 508
CATEGORIA 5a - Istruzione pubblica.										
15	Asili d'infanzia . . . . .	78 736	49 757	29 039	38 100	4 550	500	4 050	500	12 240
16	Scuole serali per gli adulti . . . . .	18 906	5 840	13 066	.....	4 955	1 000	3 955	500	1 745
17	Scuole per i ciechi e sordo-muti . . . . .	1 500	1 500	.....	1 500	.....	.....	.....	.....	.....
18	Scuole industriali e professionali . . . . .	19 908	19 908	.....	18 408	.....	.....	.....	.....	.....
19	Scuole elementari oltre il numero prescritto dalla legge . . . . .	325 295	323 795	1 500	304 415	1 000	.....	1 000	.....	615
20	Posti gratuiti e semigratuiti . . . . .	83 582	55 716	27 866	47 725	33 625	2 750	30 875	1 400	6 900
21	Impianto e concorso nelle spese di altri istituti d'istruzione pubblica . . . . .	239 059	171 963	67 096	107 150	47 720	16 006	30 814	11 184	59 260
22	CATEGORIA 6a - Culto . . . . .	60 602	21 084	39 518	792	8 458	334	8 124	.....	23 625
23	Id. 7a - Beneficenza . . . . .	1 103 390	1 041 426	61 964	993 795	164 398	37 437	126 971	14 427	14 367
24	Id. 8a - Spese diverse . . . . .	741 533	531 411	210 122	478 428	21 126	5 206	15 920	4 454	95 257
Riassunto del titolo IV SPESE FACOLTATIVE.										
25	CATEGORIA 1a - Spese di amministraz.	327 039	283 765	43 274	269 387	10 845	.....	10 845	.....	16 520
26	Id. 2a - Polizia ed igiene . . . . .	845 877	293 480	552 397	180 626	46 034	11 705	34 329	8 414	35 621
27	Id. 3a - Sicurezza pubb. e giust. . . . .	225 006	223 287	1 719	214 150	7 320	6 110	1 210	4 242	1 665
28	Id. 4a - Opere pubbliche . . . . .	5 859 163	5 608 994	250 169	4 939 225	105 191	22 624	82 567	10 060	206 611
29	Id. 5a - Istruzione pubblica . . . . .	707 046	628 479	138 567	517 298	91 850	21 156	70 694	13 584	82 721
30	Id. 6a - Culto . . . . .	60 602	21 084	39 518	792	8 458	334	8 124	.....	23 625
31	Id. 7a - Beneficenza . . . . .	1 103 320	1 041 426	61 964	993 795	164 398	37 437	126 971	14 427	14 367
32	Id. 8a - Spese diverse . . . . .	741 533	531 411	210 122	478 428	21 126	5 206	15 920	4 454	95 257
Totale delle spese facoltative.		9 929 536	8 631 928	1 297 660	7 593 701	455 222	194 562	350 660	55 181	560 722

RIASSUNTO DEI TITOLI I, II, III, IV.

RIASSUNTO GENERALE

33	SPESE OBBLIGATORIE	ordinarie . . . . .	14 220 434	10 460 552	3 759 882	9 131 472	1 540 210	237 840	1 302 370	146 751	2 569 221
34		straordinarie . . . . .	4 672 437	2 100 696	2 571 741	1 346 909	468 384	56 128	412 256	30 510	2 155 294
		Totale . . . . .	18 892 871	12 561 248	6 331 623	10 478 381	2 008 594	293 968	1 714 626	177 261	4 724 515
35	CONTABILITÀ SPECIALI . . . . .		7 267 549	6 136 604	1 130 945	5 522 232	337 506	107 912	229 594	73 834	873 222
36	SPESE FACOLTATIVE . . . . .		9 929 536	8 631 926	1 297 660	7 593 701	455 222	194 562	350 660	55 181	560 722
Totale generale delle spese.			36 090 006	27 329 778	8 760 228	23 594 314	2 801 322	596 442	2 294 880	306 276	6 140 177

BILANCI

37	Entrate . . . . .	36 089 219	27 329 778	8 759 443	23 594 314	2 818 567	517 173	2 301 394	306 276	6 090 659
38	Spese . . . . .	36 090 006	27 329 778	8 760 228	23 594 314	2 801 322	596 442	2 294 880	306 276	6 140 177
Differenza delle entrate sulle spese.		- 787	- 2	- 785	.....	+ 17 245	+ 10 731	+ 6 514	.....	- 41 668

N. di	SASSARI				SIENA				SIRACUSA				Numero d'ordine
	TOTALE	COMUNI		Pel solo comune capoluogo della Provincia	TOTALE	COMUNI		Pel solo comune capoluogo della Provincia	TOTALE	COMUNI		Pel solo comune capoluogo della Provincia	
		Urbani	Rurali			Urbani	Rurali			Urbani	Rurali		

FACOLTATIVE.

345	.....	2 500	2 400	100	2 200	8 597	7 000	1 597	7 000	2 959	2 865	94	1 913	1
770	1900	24 172	2 330	21 842	1 000	12 599	1 500	11 099	1 500	8 501	5 908	2 593	.....	2
917	.....	57 147	.....	57 147	.....	512	.....	512	.....	447	347	100	347	3
821	720	4 685	4 135	550	1 935	3 954	1 200	2 754	1 200	100	.....	100	.....	4
315	6 600	.....	.....	.....	.....	450	.....	450	.....	5 223	5 223	.....	450	5
362	540	4 264	2 600	1 664	1 250	8 365	5 839	2 526	5 839	3 220	2 918	302	563	6
160	.....	95	25	.....	.....	3 270	3 200	70	3 200	.....	.....	.....	.....	7
145	.....	840	.....	840	.....	183	.....	183	.....	.....	.....	.....	.....	8
144	10 000	29 553	2 095	27 458	1 295	42 021	2 500	39 521	2 500	89 622	76 822	12 800	.....	9
328	.....	907 265	900 000	7 265	900 000	1 000	.....	1 000	.....	13 577	6 200	7 377	.....	10
.....	.....	.....	.....	.....	.....	.....	.....	.....	.....	.....	.....	.....	.....	11
139	3 000	2 250	2 250	.....	.....	603	.....	603	.....	.....	.....	.....	.....	12
.....	.....	1 300	1 300	.....	.....	.....	.....	.....	.....	.....	.....	.....	.....	13
144	90 678	55 480	352	55 078	.....	29 651	14 517	15 134	14 517	60 289	52 706	7 583	.....	14
190	300	2 500	900	1 600	.....	5 740	.....	5 740	.....	1 600	1 600	.....	.....	15
145	150	4 220	2 750	1 470	2 000	3 124	300	2 824	300	5 173	3 760	1 413	2 050	16
.....	.....	150	150	.....	150	.....	.....	.....	.....	.....	.....	.....	.....	17
.....	.....	.....	.....	.....	.....	4 540	2 540	2 000	2 540	9 946	9 946	.....	.....	18
115	.....	2 640	350	2 290	350	1 650	.....	1 650	.....	2 385	690	1 695	290	19
169	1 438	4 445	2 132	2 313	1 200	6 938	2 235	4 703	2 235	6 294	5 387	907	300	20
181	18 000	50 845	42 110	8 735	26 710	116 413	72 188	44 225	72 188	36 052	36 052	.....	5 846	21
107	.....	9 898	3 000	6 896	.....	7 495	.....	7 495	.....	14 675	10 714	3 961	3 082	22
181	807	14 325	7 284	7 041	5 484	59 694	23 381	36 313	23 381	10 805	8 695	1 610	3 356	23
135	250	49 400	25 884	23 516	21 286	45 364	28 900	16 464	28 900	97 870	88 858	9 012	15 380	24
151	1 900	26 672	4 730	21 942	3 200	21 196	8 500	12 696	8 500	11 460	8 773	2 687	1 913	25
151	7 860	66 096	6 735	59 361	3 185	13 281	7 039	6 242	7 039	8 990	8 488	502	1 360	26
05	.....	865	25	840	.....	3 453	3 200	253	3 200	.....	.....	.....	.....	27
151	103 678	995 798	905 997	89 801	901 295	73 275	17 017	56 258	17 017	163 488	135 728	27 760	.....	28
10	19 888	64 800	48 392	16 408	30 410	138 405	77 263	61 142	77 263	61 450	57 435	4 015	8 486	29
07	.....	9 896	3 000	6 896	.....	7 495	.....	7 495	.....	14 675	10 714	3 961	3 082	30
11	807	14 325	7 284	7 041	5 484	59 694	23 381	36 313	23 381	10 305	8 695	1 610	3 356	31
151	250	49 400	25 884	23 516	21 286	45 364	28 900	16 464	28 900	97 870	88 858	9 012	15 380	32
73	134 333	1 227 852	1 002 047	235 805	964 860	362 163	165 300	196 863	165 300	368 238	318 691	49 547	33 577	33

LA PARTE PASSIVA.

65	491 251	1 654 379	553 571	1 100 808	426 511	1 623 078	508 683	1 114 395	508 683	1 152 715	924 333	228 382	142 660	33
34	76 771	1 961 891	404 624	1 557 267	294 270	755 300	60 997	694 303	60 997	1 023 107	700 715	322 392	219 479	34
90	588 022	3 618 270	958 195	2 658 075	720 781	2 378 278	569 680	1 808 698	569 680	2 175 822	1 625 048	550 774	362 139	.....
89	204 958	784 182	352 959	431 223	251 916	742 599	519 940	222 659	519 940	871 554	824 518	47 036	159 286	35
73	134 383	1 227 852	1 002 047	225 805	964 860	362 163	165 300	196 863	165 300	368 238	318 691	49 547	33 577	36
81	907 363	5 628 304	2 313 201	3 315 103	1 937 557	2 483 140	1 254 920	2 228 220	1 254 920	3 415 614	2 768 257	647 357	555 002	.....

ERALE.

14	907 363	5 671 646	2 313 201	3 358 445	1 937 557	3 483 140	1 254 920	2 228 220	1 254 920	3 402 197	2 746 381	655 816	555 002	37
81	907 363	5 628 304	2 313 201	3 315 103	1 937 557	3 483 140	1 254 920	2 228 220	1 254 920	3 415 614	2 768 257	647 357	555 002	38
47	.....	+ 43 342	.....	+ 43 342	.....	.....	.....	.....	.....	- 13 417	- 21 876	+ 8 459	.....	.....

Bilanci comunali

TAV. II. — PARTE PASSIVA DEI BILANCI — COMUNI URBANI E RURALI

Numero d'ordine	SPESE	SONDRIO				TERAMO		
		TOTALE	COMUNI		Pel solo comune capoluogo della Provincia	TOTALE	COMUNI	
			Urbani	Rurali			Urbani	Rurali
1	CATEGORIA 1 <sup>a</sup> - Residui passivi . . . . .	51 727	.....	51 727	.....	101 501	74 547	26 954
	CATEGORIA 2 <sup>a</sup> - Oneri patrimoniali.							
2	Interessi di mutui passivi. . . . .	72 297	11 568	60 729	11 568	121 069	82 147	38 913
3	Censi, canoni e livelli . . . . .	3 597	54	3 543	54	9 369	669	8 700
4	Imposte erariali, sovrimposte sui terreni e fabbr. del comune. ecc. . . . .	62 073	2 780	59 343	2 730	71 061	7 011	64 050
5	Manutenzione degli stabili comunali e altri oneri patrimoniali. . . . .	5 992	300	5 692	300	4 841	137	4 704
	CATEGORIA 3 <sup>a</sup> - Spese di amministrazione.							
	[Personale].							
6	Stipendi degli impiegati ed inservienti.	68 438	9 490	58 948	9 490	98 660	8 844	89 816
7	Stipendio od aggio all'esattore . . . . .	7 105	.....	7 105	.....	19 761	1 200	18 561
8	Assegno agli impiegati collocati a riposo. [Materiale].	446	.....	446	.....	11 995	2 959	9 036
9	Pigione e mant. di locali e mobili . . . . .	5 522	900	4 622	900	5 443	300	5 143
10	Spese d'ufficio . . . . .	30 259	1 400	28 859	1 400	34 179	2 573	31 606
11	Spese di posta . . . . .	5 556	.....	5 556	.....	7 971	200	7 771
12	Alloggio e vestiario dei salariati addetti agli uffici municipali . . . . .	600	600	.....	600	40	.....	40
13	Altre spese . . . . .	4 810	160	4 650	160	63	.....	63
	CATEGORIA 4 <sup>a</sup> - Polizia locale ed igiene.							
14	Guardie urb. e camp. Paga e casermaggio	19 711	829	18 882	829	22 019	2 371	19 648
15	Nettezza ed illuminazione. . . . .	11 306	5 958	5 348	5 958	37 769	13 000	24 769
16	Stipendio dei medici, chirurgi, ecc. . . . .	85 889	2 260	83 629	2 260	36 030	1 900	34 130
17	Cimiteri e sepolture . . . . .	8 494	353	8 141	353	11 868	1 028	10 840
18	Altre spese . . . . .	1 709	.....	1 709	.....	1 758	166	1 592
	CATEGORIA 5 <sup>a</sup> - Sicurezza pubblica e giustizia.							
19	Sicurezza pubblica e giustizia . . . . .	17 718	1 900	15 818	1 900	23 610	8 444	20 166
	CATEGORIA 6 <sup>a</sup> - Opere pubbliche.							
	[Personale].							
20	Stipendi degli ingegneri, assistenti, ecc.	8 065	1 500	6 565	1 500	560	.....	560
21	Salario ed alloggio degli inservienti, cantonieri, ecc. . . . .	60	.....	60	.....	4 432	61	4 371
	[Lavori].							
22	Manutenzione di strade e piazze . . . . .	53 757	3 600	50 157	3 600	35 776	4 000	31 776
23	Idem di argini e ripari contro fiumi, ecc.	7 965	500	7 465	500	2 062	.....	2 062
24	Idem di porti e scali sui laghi e fiumi, ecc.	12 992	1 500	11 492	1 500	4 508	151	4 357
25	Quota di concorso conservaz. strade vicine.	7 263	200	7 063	200	410	.....	410
26	Idem manutenzione dei porti, fari, ecc.	.....	.....	.....	.....	.....	.....	.....
27	Altre spese: . . . . .	3 425	200	3 225	200	4 466	.....	4 466
	CATEGORIA 7 <sup>a</sup> - Istruzione pubblica elementare.							
28	Stipendio ai maestri ed alle maestre elem.	114 055	9 683	104 372	9 683	126 857	10 158	116 699
29	Pigione delle scuole, mobili, ecc. . . . .	13 745	5 500	8 245	5 500	11 465	1 878	9 587
30	Altre spese obbligatorie ordinarie . . . . .	6 068	1 456	4 612	1 456	165	.....	165
31	CATEGORIA 8 <sup>a</sup> - Culto . . . . .	21 340	.....	21 340	.....	10 175	.....	10 175
	CATEGORIA 9 <sup>a</sup> - Beneficenza.							
32	Mantenimento degli esposti . . . . .	23 095	500	22 595	500	55 309	4 310	50 999
33	Altre spese . . . . .	5 567	.....	5 567	.....	1 881	1 175	706
	CATEGORIA 10 <sup>a</sup> - Servizi diversi.							
34	Spese di riscossione del dazio di consumo in via economica . . . . .	789	.....	789	.....	31 966	30 094	1 872
35	Spese per la leva, le elezioni, ecc. . . . .	8 442	310	8 132	310	8 911	555	8 356
36	Spese di liti e spese contrattuali . . . . .	12 329	300	12 029	300	12 663	250	12 413
37	Quote inasigibili e spese diverse. . . . .	16 696	9 912	6 784	9 912	12 160	2 780	9 380
	<b>Riassunto del titolo I</b>							
	<b>SPESE OBBLIGATORIE ORDINARIE.</b>							
38	CATEGORIA 1 <sup>a</sup> - Residui passivi . . . . .	51 727	.....	51 727	.....	101 501	74 547	26 954
39	Id. 2 <sup>a</sup> - Oneri patrimoniali . . . . .	143 959	14 652	129 307	14 652	206 331	89 964	116 367
40	Id. 3 <sup>a</sup> - Spese di amministrazione.	122 736	12 550	110 186	12 550	178 112	16 076	162 036
41	Id. 4 <sup>a</sup> - Polizia locale ed igiene	127 109	9 400	117 709	9 400	109 444	18 485	90 959
42	Id. 5 <sup>a</sup> - Sicurezza pubb. e giust.	17 718	1 900	15 818	1 900	28 610	8 444	20 166
43	Id. 6 <sup>a</sup> - Opere pubbliche. . . . .	93 527	7 500	86 027	7 500	52 214	4 212	48 002
44	Id. 7 <sup>a</sup> - Istruzione elementare . . . . .	133 868	16 639	117 229	16 639	138 487	12 036	126 451
45	Id. 8 <sup>a</sup> - Culto . . . . .	21 340	.....	21 340	.....	10 175	.....	10 175
46	Id. 9 <sup>a</sup> - Beneficenza. . . . .	28 662	500	28 162	500	57 190	5 485	51 705
47	Id. 10 <sup>a</sup> - Servizi diversi . . . . .	38 251	10 522	27 729	10 522	65 700	33 679	32 021
	<b>Totale delle spese ordinarie.</b>	<b>778 897</b>	<b>73 663</b>	<b>705 234</b>	<b>73 663</b>	<b>947 764</b>	<b>262 923</b>	<b>684 841</b>

N. LE	TORINO			TRAPANI			TREVISO			Numero d'ordine		
	COMUNI		Pel solo comune capoluogo della Provincia	TOTALE	COMUNI		Pel solo comune capoluogo della Provincia	TOTALE	COMUNI		Pel solo comune capoluogo della Provincia	
	Urbani	Rurali			Urbani	Rurali			Urbani			Rurali

ORIE ORDINARIE.

1413		3 413		7 803	7 803							1
604	582 035	144 569	532 757	6 807	5 807	1 000		62 292	41 535	20 757	27 502	2
1403	222 779	125 624	212 352	9 504	9 057	447	3 576	7 721	2 365	5 356	1 725	3
331	205 914	318 017	190 436	20 464	15 439	5 025	4 000	61 007	17 960	43 047	12 792	4
733	118 151	49 582	112 643	8 018	7 091	927	1 200	13 007	3 530	9 477	2 726	5
760	315 436	421 324	290 581	137 668	107 590	30 078	33 276	291 709	56 837	234 932	46 171	6
375	3 248	71 127		30 561	21 519	9 042	5 000	17 835	1 200	16 635		7
941	103 804	5 137	103 564	19 486	15 239	4 247	4 495	46 317	14 460	31 857	12 662	8
435	43 080	16 413	42 280	8 856	7 471	1 385	604	20 546	2 000	18 546	1 200	9
302	65 793	191 509	57 474	27 971	18 323	9 648	5 014	82 463	10 330	72 133	7 700	10
940	4 550	29 390	4 000	6 000	4 050	1 950	600	10 841	900	9 941	600	11
414	874	2 540						642	290	352	250	12
175	39 855	15 320	39 015	1 458	1 150	308		4 386		4 386		13
823	303 353	122 470	287 568	39 469	32 154	7 315	10 013	34 025	10 441	23 584	10 000	14
046	841 828	98 258	806 878	150 557	137 752	12 805	42 605	79 925	53 250	26 675	46 750	15
066	17 183	143 883	13 521	18 842	10 904	7 938	990	270 869	24 612	246 257	15 100	16
161	65 866	34 295	62 076	15 951	11 871	4 080	2 339	10 872	900	9 972	700	17
702	9 154	20 548	5 751					7 354	1 073	6 281		18
034	139 323	93 711	135 985	114 646	97 506	17 140	24 564	54 435	12 809	41 626	12 086	19
590	55 205	19 385	47 288	10 529	10 529		7 104	78 159	7 028	71 131	6 400	20
337	86 200	50 637	81 770					65 555	12 530	53 025	9 110	21
316	163 853	274 063	147 113	74 150	56 104	18 046	18 383	202 196	24 052	178 144	18 000	22
304	67 000	25 604	68 500	300	300			6 647	2 000	4 647	2 000	23
396	1 000	25 896		12 926	9 105	3 821	2 813	9 752	540	9 212		24
722	1 930	22 792		400	400			8 710	333	8 377		25
99	5 900	55 099		17 456	16 057	1 399	1 482					26
				5 146	5 030	116	280	14 461		14 461		27
34	599 947	755 897	558 028	147 171	105 712	41 459	39 104	334 304	40 165	294 139	25 256	28
34	253 452	51 892	250 407	22 878	18 005	4 873	9 593	52 854	18 642	34 212	17 550	29
171	49 175	38 896	9 000	11 342	11 167	175	5 101	25 529	3 968	21 561		30
83	13 531	56 152	12 916	23 128	18 108	5 020	1 572	9 796	1 725	8 071		31
44	45 700	134 844	40 000	54 711	45 064	9 627	7 930	10 777	150	10 627		32
37	1 750	5 287	400	2 692	2 324	368		51 444	7 500	43 944		33
72	613 397	35 675	609 797	206 782	206 782		44 782	6 109		6 109		34
51	13 153	27 398	12 500	3 529	1 675	1 854	380	23 587	1 650	21 937	950	35
10	14 750	58 060	12 000	7 229	5 936	1 293	1 191	9 104	2 850	6 254	2 350	36
36	22 664	41 102	20 142	11 564	8 334	3 230	2 200	35 708	1 400	34 308	400	37
3		3 413		7 803	7 803							38
1	1 128 879	637 792	1 048 188	44 793	37 394	7 399	8 776	144 027	65 390	78 637	44 745	39
0	576 640	752 760	536 914	232 000	175 342	56 658	48 989	474 799	86 007	388 792	68 583	40
8	1 237 384	419 454	1 175 794	224 819	192 681	32 138	55 947	403 045	90 276	312 769	72 550	41
4	139 323	93 711	135 985	114 646	97 506	17 140	24 564	54 435	12 809	41 626	12 086	42
4	381 088	473 476	342 621	120 907	97 525	23 382	38 042	385 480	46 483	338 997	35 510	43
9	895 574	846 665	815 435	181 391	134 884	46 507	46 798	412 187	62 775	349 412	42 806	44
3	13 531	56 152	12 916	23 128	18 108	5 020	1 572	9 796	1 725	8 071		45
1	47 450	140 131	40 400	57 403	47 408	9 995	7 950	62 221	7 650	54 571		46
9	663 964	162 235	654 439	229 104	222 727	6 377	48 553	74 508	5 900	68 608	3 700	47
2	5 083 833	2 585 789	4 762 692	1 235 994	1 031 378	204 616	281 172	2 020 498	379 015	1 641 483	279 980	

Bilanci comunali

TAV. II. — PARTE PASSIVA DEI BILANCI — COMUNI URBANI E C

Numero d'ordine	SPESE	SONDRIO				TERAMO		
		TOTALE	COMUNI		Pel solo comune capoluogo della Provincia	TOTALE	COMUNI	
			Urbani	Rurali			Urbani	Rurali

CATEGORIA 1a - Movimento dei capitali.					TITOLO II. — SPESE OBBLIGATORIE STRAORDINARIE		
1	Restituzione di mutui passivi . . . . .	24 226		24 226	218 683	194 343	24 340
2	Estinzione di cens., canoni e livelli . . . . .	5 330		5 330	6 640		6 640
3	Deposito di fondi nella Cassa Depositi . . . . .	11 000	10 000	1 000	3 669	1 225	2 444
4	Acquisto di stabili per servizi pubbl. . . . .	6 110		6 110	1 810		1 810
5	Idem di titoli di rendita . . . . .	650		650			
6	Idem di obbl. commerciali ed industriali . . . . .	51 302		51 302			
7	Impiego di capitali a mutuo con ipoteca . . . . .	3 213		3 213	8 688		8 688
8	Fondo per le spese di delegazione, ecc. . . . .						
CATEGORIA 2a - Spese di amministrazione.							
9	Costruzione e provvista di mobili . . . . .	12 445		12 445	8 969		8 969
10	Rimborso di spese ai consiglieri, ecc. . . . .	4 605		4 605	4 532	1 517	3 015
11	CATEGORIA 3a - Polizia locale ed igiene . . . . .	21 276		21 276	18 592		18 592
CATEGORIA 4a - Sicurezza pubblica e giustizia . . . . .							
12	Sicurezza pubblica e giustizia . . . . .	1 224	1 000	224	1 334		1 334
CATEGORIA 5a - Opere pubbliche . . . . .							
13	Costruz. e sistem. strade comunali obbl. . . . .	210 742	9 512	201 230	9 512	16 058	386 352
14	Costruzione di ripari ed argini . . . . .	36 920	700	36 220	700		12 688
15	Quota per costruzione porti, fari, ecc. . . . .						
16	Opere pubbliche diverse . . . . .	104 675	29 000	75 675	29 000	3 902	20 831
CATEGORIA 6a - Istruzione pubblica elementare . . . . .							
17	Costruzione locali per le scuole element. . . . .	146 681	122 000	24 681	122 000		3 442
18	Provvista mobili ecc. per le scuole elem. . . . .	4 056	2 500	1 556	2 500		721
19	Altre spese . . . . .	21		21			624
20	CATEGORIA 7a - Culto . . . . .	3 976		3 976	3 666		3 666
21	Id. 8a - Beneficenza . . . . .	2 510		2 510	1 455		1 455
CATEGORIA 9a - Servizi diversi . . . . .							
22	Spese diverse . . . . .	18 620		18 620	15 415	1 500	13 915
23	Fondo di riserva per spese imprevedute . . . . .	76 716	2 488	74 228	2 488	9 856	36 802
Riassunto del titolo II SPESE OBBLIGATORIE STRAORDINARIE							
24	CATEGORIA 1a - Movimento dei capitali . . . . .	101 831	10 000	91 831	10 000	239 490	195 568
25	Id. 2a - Spese di amministrazione . . . . .	17 050		17 050		13 501	11 924
26	Id. 3a - Polizia locale ed igiene . . . . .	21 276		21 276		18 592	18 592
27	Id. 4a - Sicurezza pubb. e giust. . . . .	1 224	1 000	224	1 000	1 334	1 334
28	Id. 5a - Opere pubbliche . . . . .	352 337	39 212	313 125	39 212	439 831	419 872
29	Id. 6a - Istruz. pubblica elem. . . . .	150 758	124 500	26 258	124 500	4 789	4 789
30	Id. 7a - Culto . . . . .	3 976		3 976		3 666	3 666
31	Id. 8a - Beneficenza . . . . .	2 510		2 510		1 455	1 455
32	Id. 9a - Servizi diversi . . . . .	95 336	2 488	92 848	2 488	62 074	50 718
Totale delle spese straordinarie . . . . .		746 288	177 200	569 088	177 200	784 732	328 401

CATEGORIA 1a - Partite d'ordine.					TITOLO III. — CONTABILITÀ SPECIALI		
33	Dazio di consumo governativo . . . . .	49 390	20 748	28 642	20 748	108 865	69 000
34	Aggio di riscossione di sovrimp. e tasse . . . . .	25 364	1 705	23 659	1 705	22 680	3 950
35	Idem dell'imposta e sovrimposta provinc. . . . .	21 427	1 672	19 755	1 672	70 389	7 532
36	Ritenute sugli stipendi, pensioni e tasse di ricchezza mobile . . . . .	1 881	434	1 447	434	3 867	577
37	Concorsi di altri comuni . . . . .	8 052	2 398	5 654	2 398	12 497	4 191
38	Rimborso per allog. e trasp. milit. e indig. . . . .	1 862	900	962	900	2 965	1 000
39	Diverse . . . . .	37 911	1 260	36 651	1 260	23 076	8 815
40	CATEGORIA 2a - Stabilimenti amministrati dai comuni . . . . .	24 361		24 361		41 735	41 735
Riassunto del titolo III CONTABILITÀ SPECIALI							
41	CATEGORIA 1a - Partite d'ordine . . . . .	145 887	29 117	116 770	29 117	244 339	95 065
42	Id. 2a - Stabilimenti speciali . . . . .	24 361		24 361		41 735	41 735
Totale delle contabilità speciali . . . . .		170 248	29 117	141 131	29 117	286 074	95 065



N.	TORINO			TRAPANI				TREVISO			Numero d'ordine	
	COMUNI		Pel solo comune capoluogo della Provincia	TOTALE	COMUNI		Pel solo comune capoluogo della Provincia	TOTALE	COMUNI			Pel solo comune capoluogo della Provincia
	Urbani	Rurali			Urbani	Rurali			Urbani	Rurali		

RIE STRAORDINARIE.

210	43 500	282 710	43 500	47 477	44 977	2 500	.....	165 663	58 239	107 424	47 739	1
232	293 364	52 928	293 364	2 550	1 619	931	1 619	3 587	.....	3 587	.....	2
476	.....	14 476	.....	.....	.....	.....	.....	9 975	9 794	181	.....	3
292	263 077	12 125	263 077	5 175	4 935	240	2 576	13 910	3 608	10 302	3 608	4
308	.....	198 908	.....	.....	.....	.....	.....	.....	.....	.....	.....	5
307	.....	6 597	.....	.....	.....	.....	.....	16 666	.....	16 666	.....	6
105	999	40 106	.....	5 183	4 466	719	.....	32 119	.....	32 119	.....	7
241	400	36 841	.....	3 450	3 150	300	.....	15 739	.....	15 739	.....	8
186	76 321	29 165	75 821	8 973	8 343	630	.....	11 304	.....	11 304	.....	9
179	331 456	64 523	286 336	31 987	28 487	3 500	9 501	61 223	.....	61 223	.....	10
170	4 680	6 610	4 250	2 995	1 360	1 635	.....	2 122	.....	2 122	.....	11
135	352 615	257 780	352 615	168 856	67 623	101 233	6 994	124 386	32 532	91 854	14 000	12
134	42 000	49 099	42 000	1 653	1 577	76	.....	9 589	.....	9 589	.....	13
130	.....	280	.....	.....	.....	.....	.....	5 724	.....	5 724	.....	14
174	20 973	129 301	.....	63 884	63 584	300	23 100	91 483	.....	91 483	.....	15
122	39 807	31 415	98 307	5 200	2 000	3 200	.....	57 039	1 000	56 039	1 000	16
106	25 500	3 006	25 500	1 200	950	250	.....	4 749	500	4 249	.....	17
192	500	3 692	.....	100	100	.....	.....	4 994	.....	4 994	.....	18
189	.....	13 989	.....	4 805	3 430	1 375	1 020	28 569	.....	28 569	.....	19
48	2 000	848	2 000	814	.....	814	.....	22 531	430	22 101	.....	20
102	119 336	19 566	109 517	12 410	9 925	2 485	.....	33 207	11 912	21 295	.....	21
01	52 031	185 370	45 000	54 052	41 606	12 446	8 000	138 647	7 000	131 647	2 000	22
80	600 940	607 850	599 941	60 387	55 997	4 390	4 195	241 920	71 641	170 279	51 347	23
27	76 721	66 006	75 821	12 423	11 493	930	.....	27 043	.....	27 043	.....	24
171	331 456	64 523	286 336	31 987	28 487	3 500	9 501	61 223	.....	61 223	.....	25
170	4 680	6 610	4 250	2 995	1 360	1 635	.....	2 122	.....	2 122	.....	26
171	415 888	436 460	394 615	234 393	132 784	101 609	29 994	231 182	32 532	198 650	14 000	27
29	125 807	38 113	123 807	6 500	3 050	3 450	.....	66 782	1 500	65 282	1 000	28
134	.....	15 989	.....	4 805	3 430	1 375	1 020	28 569	.....	28 569	.....	29
130	2 000	848	2 000	814	.....	814	.....	22 531	430	22 101	.....	30
01	171 367	204 936	154 517	66 462	51 531	14 931	8 000	171 854	18 912	152 942	2 000	31
74	1 728 539	1 439 335	1 641 287	420 766	288 132	132 634	52 710	853 226	125 015	728 211	68 347	32

TA SPECIALI.

33	4 050 000	403 853	3 900 000	513 000	496 100	16 900	200 000	579 976	240 000	339 976	210 000	33
07	44 150	59 857	42 000	14 862	11 610	3 252	1 000	79 414	9 378	70 036	6 191	34
08	85 550	140 958	78 000	85 051	70 084	14 967	14 000	77 322	12 343	64 979	9 409	35
60	161 845	32 715	152 000	13 389	12 632	757	5 946	31 689	6 982	24 707	5 425	36
62	25 815	58 947	24 703	4 657	3 878	779	3 023	31 621	9 863	21 758	7 671	37
41	74 460	13 261	73 600	25 025	22 675	2 350	9 375	429 551	420 362	9 189	418 558	38
64	232 387	102 779	204 255	88 908	79 940	8 968	27 800	463 077	121 354	341 723	.....	39
34	59 760	136 778	4 760	120	120	.....	.....	17 105	11 750	5 355	11 750	40
37	4 674 227	812 370	4 474 538	744 892	696 919	47 973	261 144	1 692 644	820 282	872 362	657 254	41
38	59 760	136 778	4 760	120	120	.....	.....	17 105	11 750	5 355	11 750	42
35	4 733 987	949 148	4 479 298	745 012	697 039	47 973	261 144	1 709 749	832 032	877 717	699 004	43

Bilanci comunali

TAV. II. — PARTE PASSIVA DEI BILANCI — COMUNI URBANI E COMUNI RURALI

Numero d'ordine	SPESE	SONDRIO				TERAMO			
		TOTALE	COMUNI		Pel solo comune capoluogo della Provincia	TOTALE	COMUNI		Pel solo comune capoluogo della Provincia
			Urbani	Rurali			Urbani	Rurali	
<b>TITOLO IV. — SPESE FACOLTATIVE</b>									
<b>CATEGORIA 1a - Spese di amministrazione.</b>									
1	Suavidi ad impiegati, loro vedove ed orfani	800	800	800	800	143	143	143	143
2	Altre spese di amministrazione.	3 530	3 530	3 530	3 530	3 316	3 316	3 316	3 316
<b>CATEGORIA 2a - Polizia ed igiene.</b>									
3	Servizio sanitario per tutti gli abitanti.	500	500	500	500	36 110	36 110	36 110	36 110
4	Retribuzione al veterinario.	1 192	192	1 000	192	1 760	400	1 360	1 360
5	Impianto della illum. delle vie e piazze.	2 100	2 100	2 100	2 100	960	960	960	960
6	Altre spese.	900	900	900	900	1 147	940	907	907
<b>CATEGORIA 3a - Sicurezza pubblica e giustizia.</b>									
7	Paghe delle guardie del fuoco, ecc.	4 665	700	3 965	700	30	30	30	30
8	Altre spese.	1 056	810	746	810	46	46	46	46
<b>CATEGORIA 4a - Opere pubbliche.</b>									
9	Allargamento di vie e piazze.	15 000	15 000	15 000	15 000	11 941	11 941	11 941	11 941
10	Costruzione di canali ed acquedotti.	15 300	15 300	15 300	15 300	5 511	5 511	5 511	5 511
11	Idem di porti e scali su laghi o fiumi.	.....	.....	.....	.....	.....	.....	.....	.....
12	Idem di macelli, ghiacciaie, forni.	.....	.....	.....	.....	2 142	2 142	2 142	2 142
13	Idem di mercati.	.....	.....	.....	.....	200	200	200	200
14	Altre spese.	12 164	400	11 764	400	21 470	21 470	21 470	21 470
<b>CATEGORIA 5a - Istruzione pubblica.</b>									
15	Asili d'infanzia.	3 670	800	3 370	800	6 082	1 000	5 082	5 082
16	Scuole serali per gli adulti.	530	530	530	530	520	520	520	520
17	Scuole per i ciechi e sordo-muti.	.....	.....	.....	.....	.....	.....	.....	.....
18	Scuole industriali e professionali.	4 900	4 900	4 900	4 900	7 248	7 248	7 248	7 248
19	Scuole elementari oltre il numero prescritto dalla legge.	830	830	830	830	900	900	900	900
20	Posti gratuiti e semigratuiti.	3 942	120	3 822	120	3 314	500	2 814	2 814
21	Impianto e concorso nelle spese di altri istituti d'istruzione pubblica.	190	190	190	190	2 262	2 000	262	262
22	<b>CATEGORIA 6a - Culto.</b>	6 679	6 679	6 679	6 679	5 677	521	5 156	5 156
23	Id. 7a - Beneficenza.	10 104	500	9 604	500	3 714	2 100	1 614	1 614
24	Id. 8a - Spese diverse.	8 704	490	8 214	490	26 837	1 707	25 130	25 130
<b>Riassunto del titolo IV</b>									
<b>SPESE FACOLTATIVE</b>									
25	<b>CATEGORIA 1a - Spese di amministrazione.</b>	4 330	800	3 530	800	3 459	3 459	3 459	3 459
26	Id. 2a - Polizia ed igiene.	4 692	692	4 000	692	39 977	640	39 337	39 337
27	Id. 3a - Sicurezza pubb. e giust.	5 721	1 010	4 711	1 010	76	76	76	76
28	Id. 4a - Opere pubbliche.	40 464	400	40 064	400	41 264	41 264	41 264	41 264
29	Id. 5a - Istruzione pubblica.	14 062	5 320	8 742	5 320	20 276	10 748	9 528	9 528
30	Id. 6a - Culto.	6 679	6 679	6 679	6 679	5 677	521	5 156	5 156
31	Id. 7a - Beneficenza.	10 104	500	9 604	500	3 714	2 100	1 614	1 614
32	Id. 8a - Spese diverse.	8 704	490	8 214	490	26 837	1 707	25 130	25 130
<b>Totale delle spese facoltative.</b>		<b>94 756</b>	<b>9 212</b>	<b>85 544</b>	<b>9 212</b>	<b>141 280</b>	<b>15 716</b>	<b>125 564</b>	<b>125 564</b>
<b>RIASSUNTO DEI TITOLI I, II, III, IV.</b>									
33	SPESE OBBLIGATORIE	ordinarie . . .	778 897	73 663	705 234	73 663	947 764	262 928	684 836
34		straordinarie . . .	746 298	177 200	569 098	177 200	784 732	228 401	556 331
<b>Totale . . .</b>		<b>1 525 195</b>	<b>250 863</b>	<b>1 274 332</b>	<b>250 863</b>	<b>1 732 496</b>	<b>491 329</b>	<b>1 241 167</b>	<b>1 241 167</b>
35	CONTABILITÀ SPECIALI . . . . .	170 248	29 117	141 131	29 117	286 074	95 065	191 009	191 009
36	SPESE FACOLTATIVE . . . . .	94 756	9 212	85 544	9 212	141 280	15 716	125 564	125 564
<b>Totale generale delle spese.</b>		<b>1 790 199</b>	<b>289 192</b>	<b>1 501 007</b>	<b>289 192</b>	<b>2 159 850</b>	<b>692 110</b>	<b>1 557 740</b>	<b>1 557 740</b>
<b>BILANCIO</b>									
37	Entrate . . . . .	1 783 793	289 192	1 494 601	289 192	2 160 263	692 110	1 558 153	1 558 153
38	Spese . . . . .	1 790 199	289 192	1 501 007	289 192	2 159 850	692 110	1 557 740	1 557 740
<b>Differenza delle entrate sulle spese.</b>		<b>- 6 406</b>	<b>.....</b>	<b>- 6 406</b>	<b>.....</b>	<b>+ 413</b>	<b>.....</b>	<b>+ 413</b>	<b>.....</b>

N.	TORINO			TRAPANI				TREVISO				Numero d'ordine
	COMUNI		Pel solo comune capoluogo della Provincia	TOTALE	COMUNI		Pel solo comune capoluogo della Provincia	TOTALE	COMUNI		Pel solo comune capoluogo della Provincia	
	Urbani	Rurali			Urbani	Rurali			Urbani	Rurali		

ACCOLTATIVE.

364	14 000	2 864	14 000	3 068	2 508	562	343	3 553	89	3 464	.....	1
325	15 070	44 255	13 500	11 677	10 472	1 205	.....	15 306	701	14 605	501	2
363	9 705	30 658	9 705	.....	.....	.....	.....	3 702	.....	3 702	.....	3
344	7 120	11 924	6 470	2 080	1 700	330	300	7 667	3 863	3 804	2 560	4
320	.....	8 020	.....	1 360	1 360	.....	.....	7 402	7 302	100	7 302	5
157	71 445	5 712	71 305	3 849	2 769	1 080	1 418	11 131	2 069	9 062	.....	6
377	67 388	10 389	64 018	50	50	.....	50	4 463	3 900	563	3 900	7
103	9 500	6 603	8 700	.....	.....	.....	.....	1 690	.....	1 690	.....	8
369	52 050	53 019	52 050	23 032	17 412	5 620	3 112	18 069	4 000	14 069	4 000	9
366	273 500	26 566	273 500	6 667	6 000	667	.....	7 851	.....	7 851	.....	10
328	.....	4 828	.....	.....	.....	.....	.....	.....	.....	.....	.....	11
365	.....	2 565	.....	.....	.....	.....	.....	2 851	.....	2 851	.....	12
320	13 258	9 362	13 258	.....	.....	.....	.....	5 457	.....	5 457	.....	13
327	113 995	70 032	109 976	153 669	132 215	21 454	75 460	108 157	44 000	64 157	44 000	14
372	15 650	33 122	14 450	4 964	4 964	.....	1 275	8 915	6 360	2 555	4 000	15
145	78 090	4 055	78 390	13 976	12 412	1 564	4 302	8 035	2 700	5 335	2 700	16
360	8 500	1 000	8 500	.....	.....	.....	.....	.....	.....	.....	.....	17
130	44 600	550	44 600	19 246	17 096	2 150	1 817	350	350	.....	350	18
369	105 000	30 289	105 000	7 790	7 290	500	.....	830	.....	830	.....	19
122	16 500	16 829	15 500	3 598	3 096	502	2 200	46 636	5 300	41 336	3 300	20
153	201 049	99 104	171 429	42 230	40 278	1 952	3 891	71 727	27 496	44 231	27 296	21
172	6 300	79 972	6 000	21 712	16 000	5 712	6 848	17 495	17	17 478	17	22
364	291 900	14 764	291 700	27 905	25 939	1 966	4 846	189 127	33 659	155 468	23 659	23
157	266 501	53 756	261 752	63 784	46 573	17 161	17 435	74 149	33 702	40 447	33 677	24
39	1 678 121	610 118	1 627 803	415 557	353 132	62 425	123 297	614 563	175 508	439 055	157 262	25
34	29 070	47 119	27 500	14 745	12 978	1 767	343	18 859	790	18 069	501	26
30	88 270	56 314	87 480	7 239	5 829	1 410	1 718	29 902	13 234	16 668	9 862	27
30	76 888	16 892	72 718	50	50	.....	50	6 153	3 900	2 253	3 900	28
75	452 803	166 372	448 784	183 368	155 627	27 741	78 572	142 385	48 000	94 385	48 000	29
18	466 389	174 929	431 864	96 804	90 136	6 668	13 485	136 493	42 206	94 287	37 646	30
72	6 300	79 972	6 000	21 712	16 000	5 712	6 848	17 495	17	17 478	17	30
64	291 900	14 764	291 700	27 905	25 939	1 966	4 846	189 127	33 659	155 468	23 659	31
37	266 501	53 756	261 752	63 734	46 573	17 161	17 435	74 149	33 702	40 447	33 677	32

LA PARTE PASSIVA.

122	5 083 853	3 585 789	4 762 692	1 235 994	1 031 378	204 616	281 172	2 020 498	379 015	1 641 483	279 980	33
74	1 728 539	1 439 335	1 641 287	420 766	288 132	132 634	52 710	853 226	125 015	728 211	63 347	34
106	6 812 372	5 026 124	6 403 979	1 656 760	1 319 510	337 250	333 882	2 873 724	504 030	2 369 694	348 327	35
35	4 733 987	949 148	4 479 298	745 012	697 039	47 973	261 144	1 709 749	832 032	877 717	669 004	36
39	1 678 121	610 118	1 627 803	415 557	353 132	62 425	123 297	614 563	175 508	439 055	157 262	36
70	13 224 480	6 584 390	12 511 080	2 817 329	2 369 681	447 648	718 323	5 198 036	1 511 570	3 686 466	1 174 593	37

RALE.

70	13 224 480	6 584 390	12 511 080	2 803 526	2 355 777	447 748	718 323	5 169 462	1 511 668	3 657 794	1 174 691	37
70	13 224 480	6 584 390	12 511 080	2 817 329	2 369 681	447 648	718 323	5 198 036	1 511 570	3 686 466	1 174 593	38
...	.....	.....	.....	- 13 804	- 13 904	+ 100	.....	- 23 574	+ 98	- 23 672	+ 98	.....

Bilanci comunali

TAV. II. — PARTE PASSIVA DEI BILANCI — COMUNI URBANI E COM.

Numero d'ordine	SPESE	UDINE				VENEZIA			
		TOTALE	COMUNI		Pel solo comune capoluogo della Provincia	TOTALE	COMUNI		Pel solo comune capoluogo della Provincia
			Urbani	Rurali			Urbani	Rurali	
<b>TITOLO I. — SPESE ORDINARIE</b>									
1	CATEGORIA 1ª - Residui passivi . . . . .	22 218	.....	22 218	.....	578	.....	578	.....
	CATEGORIA 2ª - Oneri patrimoniali.								
2	Interessi di mutui passivi . . . . .	140 312	60 301	80 011	60 301	550 796	507 438	48 358	14 358
3	Censi, canoni, livelli, ecc. . . . .	14 282	.....	14 282	.....	13 702	11 061	2 641	.....
4	Imposte erariali, sovrimposte sui terreni e fabbr. del comune ecc. . . . .	183 296	8 276	175 020	8 276	103 084	76 921	26 163	.....
5	Manutenzione degli stabili comunali e altri oneri patrimoniali. . . . .	23 057	10 928	12 129	10 928	24 731	13 562	11 169	.....
	CATEGORIA 3ª - Spese di amministrazione. [Personale].								
6	Stipendi degli impiegati ed inservienti. Stipendio od aggio all'esattore . . . . .	331 511	47 293	284 218	47 293	386 349	239 071	147 278	.....
7	Assegno agli impiegati collocati a riposo. [Materiale].	57 604	.....	57 604	.....	10 546	3 386	7 160	.....
8	Pigione e manut. di locali e mobili. . . . .	9 773	.....	9 773	.....	92 317	71 308	20 919	.....
9	Spese d'ufficio . . . . .	22 042	4 358	17 684	4 358	57 263	43 525	13 738	.....
10	Spese di posta . . . . .	105 576	8 550	97 026	8 550	58 795	16 949	41 846	.....
11	Alloggio e vestiario dei salariati addetti agli uffici municipali. . . . .	14 269	400	13 869	400	7 680	2 100	5 580	.....
12	Altre spese. . . . .	2 420	1 302	1 118	1 302	5 450	3 300	2 150	.....
13	Altre spese. . . . .	5 864	198	5 666	198	6 680	466	6 194	.....
	CATEGORIA 4ª - Polizia locale ed igiene.								
14	Guardie urb. e camp. Paga e casermaggio	128 616	19 481	109 135	19 481	101 324	86 310	15 014	.....
15	Nettezza ed illuminazione. . . . .	86 758	40 180	46 578	40 180	415 574	382 011	33 563	.....
16	Stipendi dei medici, chirurghi, ecc. . . . .	301 249	9 200	292 049	9 200	157 286	37 421	119 865	.....
17	Cimiteri e sepolture . . . . .	16 285	4 500	11 785	4 500	42 888	34 368	8 520	.....
18	Altre spese. . . . .	17 759	5 841	11 918	5 841	9 561	500	9 061	.....
	CATEGORIA 5ª - Sicurezza pubblica e giustizia. . . . .	73 105	15 509	57 596	15 509	160 184	129 594	30 590	.....
	CATEGORIA 6ª - Opere pubbliche. [Personale]								
20	Stipendi degli ingegneri, assistenti, ecc.	27 150	10 930	16 220	10 930	56 712	34 965	21 747	.....
21	Salario ed alloggio degli inservienti, cantonieri, ecc. . . . .	31 356	5 156	26 200	5 156	66 639	18 878	47 761	.....
	[Lavori].								
22	Manutenzione di strade e piazze . . . . .	199 344	40 212	159 132	40 212	350 067	160 684	189 383	.....
23	Idem di argini e ripari contro fiumi, ecc.	16 513	4 722	11 791	4 722	450	.....	450	.....
24	Idem di porti e scali sui laghi e fiumi, ecc.	18 438	2 000	16 438	2 000	30 467	15 031	15 436	.....
25	Quota di concorso conservaz. strade vicin.	6 576	.....	6 576	.....	1 975	300	1 675	.....
26	Idem manutenzione dei porti, fari, ecc.	300	.....	300	.....	338 908	324 200	14 708	.....
27	Altre spese. . . . .	22 231	3 300	18 931	3 300	30 799	12 090	18 709	.....
	CATEGORIA 7ª - Istruzione pubblica elementare.								
28	Stipendio ai maestri ed alle maestre elem.	386 000	39 510	346 490	39 510	821 949	179 397	142 552	.....
29	Pigione delle scuole, mobili, ecc. . . . .	45 135	10 300	34 835	10 300	61 789	31 828	29 961	.....
30	Altre spese obbligatorie ordinarie. . . . .	11 724	.....	11 724	.....	22 281	12 515	9 766	.....
31	CATEGORIA 8ª - Culto . . . . .	42 368	3 115	39 253	3 115	8 786	4 295	4 491	.....
	CATEGORIA 9ª - Beneficenza.								
32	Mantenimento degli esposti. . . . .	5 599	.....	5 599	.....	3 350	.....	3 350	.....
33	Altre spese. . . . .	66 745	7 000	59 745	7 000	380 800	303 800	77 000	.....
	CATEGORIA 10ª - Servizi diversi.								
34	Spese di riscossione del dazio di consumo in via economica . . . . .	10 165	1 662	8 503	1 662	91 510	90 000	1 510	.....
35	Spese per la leva, le elezioni, ecc. . . . .	36 612	956	35 656	956	22 038	5 990	16 048	.....
36	Spese di liti e spese contrattuali . . . . .	52 814	1 500	51 314	1 500	18 182	11 500	6 682	.....
37	Quote inesigibili e spese diverse . . . . .	46 369	5 200	41 169	5 200	54 222	36 882	17 340	.....
<b>Riassunto del titolo I</b>									
<b>SPESE OBBLIGATORIE ORDINARIE.</b>									
38	CATEGORIA 1ª - Residui passivi. . . . .	22 218	.....	22 218	.....	578	.....	578	.....
39	Id. 2ª - Oneri patrimoniali. . . . .	360 947	79 505	281 442	79 505	692 313	603 982	88 331	.....
40	Id. 3ª - Spese di amministraz. . . . .	549 059	62 101	486 958	62 101	625 060	380 195	244 865	.....
41	Id. 4ª - Polizia locale ed igiene . . . . .	550 717	79 202	471 515	79 202	726 633	540 610	186 023	.....
42	Id. 5ª - Sicurezza pubb. e giust. . . . .	73 105	15 509	57 596	15 509	160 184	129 594	30 590	.....
43	Id. 6ª - Opere pubbliche. . . . .	321 908	66 320	255 588	66 320	876 017	566 148	309 869	.....
44	Id. 7ª - Istruzione elementare. . . . .	442 859	49 810	393 049	49 810	406 019	223 740	182 279	.....
45	Id. 8ª - Culto . . . . .	42 368	3 115	39 253	3 115	8 786	4 295	4 491	.....
46	Id. 9ª - Beneficenza . . . . .	72 344	7 000	65 344	7 000	384 150	303 800	80 350	.....
47	Id. 10ª - Servizi diversi. . . . .	145 760	9 318	136 442	9 318	186 007	144 372	41 635	.....
	<b>Totale delle spese ordinarie.</b>	<b>2 581 285</b>	<b>371 880</b>	<b>2 209 405</b>	<b>371 880</b>	<b>4 065 747</b>	<b>2 896 736</b>	<b>1 169 011</b>	<b>2 896 736</b>

TALE.	VERONA			VICENZA			SPESE	Numero d'ordine	
	COMUNI		Pel solo comune capoluogo della Provincia	TOTALE	COMUNI				Pel solo comune capoluogo della Provincia
	Urbani	Rurali			Urbani	Rurali			

TORIE ORDINARIE.

54 240	41 763	12 477	41 763	27 945	.....	27 945	.....	CATEGORIA 1a - Residui passivi. . . . .	1
226 740	140 817	85 923	140 817	133 360	54 207	79 153	45 957	CATEGORIA 2a - Oneri patrimoniali.	
18 720	13 149	5 571	13 149	22 722	1 730	20 992	1 730	Interessi di mutui passivi. . . . .	2
116 838	42 418	76 420	42 418	161 447	23 552	135 895	23 850	Censi, canoni, livelli, ecc. . . . .	3
92 805	13 242	86 653	13 242	30 695	10 055	20 640	8 055	Imposte erariali, sovrimposte sui terreni e fabbricazioni, ecc. . . . .	4
327 260	98 900	228 360	98 900	263 894	52 692	211 202	41 542	Manutenzione degli stabili comunali e altri oneri patrimoniali. . . . .	5
17 030	460	16 570	460	47 937	180	47 757	.....	CATEGORIA 3a - Spese di amministrazione [ Personale ].	
43 191	28 547	14 644	28 547	38 648	22 641	11 007	13 518	Stipendi degli impiegati ed inservienti. . . . .	6
22 011	2 100	19 911	2 100	9 696	1 100	8 596	800	Stipendio od assegno all'esattore . . . . .	7
104 538	17 216	87 322	17 216	83 793	13 626	70 167	9 900	Assegno agli impiegati collocati a riposo. [ Materiale ]	8
11 971	2 000	12 971	2 000	10 461	1 200	9 261	1 000	Pigione e manut. di locali e mobili . . . . .	9
4 058	2 300	2 658	2 300	3 548	1 100	2 448	600	Spese d'ufficio . . . . .	10
1 030	.....	4 030	.....	4 013	200	3 813	.....	Spese di posta . . . . .	11
48 131	29 600	18 531	29 600	35 771	3 260	32 511	1 600	Alloggio e vestiario dei salariati addetti agli uffici municipali . . . . .	12
168 011	127 080	40 931	127 080	92 519	56 749	35 770	47 799	Altre spese. . . . .	13
291 479	14 521	276 958	14 521	296 699	17 365	279 334	12 219	CATEGORIA 4a - Polizia locale ed igiene.	
47 871	24 670	23 201	24 670	16 306	4 014	12 292	2 914	Guardie urb e camp. Paga e casermaggio	14
11 975	13 020	1 955	13 020	13 580	4 318	9 262	3 918	Nettezza ed illuminazione . . . . .	15
93 116	36 404	56 712	36 404	63 304	15 277	48 027	12 845	Stipendio dei medici, chirurghi, ecc. . . . .	16
47 739	12 600	35 139	12 600	26 894	6 945	19 949	5 745	Cimiteri e sepolture . . . . .	17
196 984	1 495	95 489	1 495	62 107	9 948	52 159	9 948	Altre spese. . . . .	18
132 143	60 000	272 143	60 000	281 450	58 740	222 710	45 740	CATEGORIA 5a	
5 377	.....	5 377	.....	11 661	743	10 921	743	Sicurezza pubblica e giustizia. . . . .	19
5 337	.....	5 337	.....	6 475	1 490	4 985	1 490	CATEGORIA 6a - Opere pubbliche. [ Personale ].	
6 272	.....	6 272	.....	10 528	1 531	8 997	1 531	Stipendi degli ingegneri, assistenti, ecc.	20
400	.....	400	.....	.....	.....	.....	.....	Salario ed alloggio degli inservienti, cantonieri, ecc. . . . .	21
13 945	700	13 245	700	33 213	.....	33 213	.....	[ Lavori ].	
191 866	85 111	306 755	85 111	312 684	53 917	258 767	40 437	Manutenzione di strade e piazze . . . . .	22
20 358	19 303	31 055	19 303	34 564	8 446	26 118	5 863	Idem di argini e ripari contro fiumi, ecc.	23
3 307	.....	3 307	.....	20 706	628	20 078	550	Idem di porti e scali sui laghi e fiumi, ecc.	24
14 937	2 085	12 852	2 085	53 543	2 071	51 472	800	Quota di concorso conservaz. strade vicin.	25
1 225	.....	1 225	.....	102	.....	102	.....	Idem manutenzione dei porti, fari, ecc.	26
28 617	267 791	90 826	267 791	128 113	57 775	70 338	54 075	Altre spese. . . . .	27
10 352	.....	10 352	.....	4 960	.....	4 960	.....	CATEGORIA 7a	
27 254	1 250	26 004	1 250	23 387	1 500	21 887	900	Istruzione pubblica elementare.	
16 459	5 300	11 199	5 300	17 358	2 600	14 758	1 600	Stipendio ai maestri ed alle maestre elem.	28
41 519	15 440	26 079	15 440	29 314	11 479	17 835	8 729	Pigione delle scuole, mobili, ecc. . . . .	29
5 4 240	41 763	12 477	41 763	27 945	.....	27 945	.....	Altre spese obbligatorie ordinarie. . . . .	30
7 4 193	209 626	254 567	209 626	351 224	94 544	256 680	79 592	CATEGORIA 8a - Culto . . . . .	31
3 7 989	151 523	386 466	151 523	456 990	92 739	364 251	67 360	Mantenimento degli esposti . . . . .	32
1 0 467	208 891	361 576	208 891	454 875	85 706	369 169	68 450	Altre spese. . . . .	33
3 3 116	36 404	56 712	36 404	63 304	15 277	48 027	12 845	CATEGORIA 10a - Servizi diversi.	
1 1 197	74 795	433 402	74 795	432 361	79 397	352 964	65 197	Spese di riscossione del dazio di consumo in via economica. . . . .	34
4 5 531	104 414	341 117	104 414	367 954	62 991	304 963	46 850	Spese per la leva, le elezioni, ecc. . . . .	35
1 4 937	2 085	12 852	2 085	53 543	2 071	51 472	800	Spese di liti e spese contrattuali . . . . .	36
7 9 842	267 791	92 051	267 791	128 215	57 775	70 440	54 075	Quote inesigibili e spese diverse . . . . .	37
2 5 624	21 990	73 634	21 990	75 019	15 579	59 440	11 229	Riassunto del titolo I	
5 4 136	1 119 282	2 024 854	1 119 282	2 411 430	506 079	1 905 351	406 398	SPESA OBBLIGATORIE ORDINARIE.	
								CATEGORIA 1a - Residui passivi. . . . .	38
								Id. 2a - Oneri patrimoniali . . . . .	39
								Id. 3a - Spese di amministraz. . . . .	40
								Id. 4a - Polizia locale ed igiene . . . . .	41
								Id. 5a - Sicurezza pubb. e giust. . . . .	42
								Id. 6a - Opere pubbliche . . . . .	43
								Id. 7a - Istruzione elementare . . . . .	44
								Id. 8a - Culto . . . . .	45
								Id. 9a - Beneficenza . . . . .	46
								Id. 10a - Servizi diversi . . . . .	47
								Totale delle spese ordinarie.	

Bilanci comunali

TAV. II. — PARTE PASSIVA DEI BILANCI — COMUNI URBANI E COM

Numero d'ordine	SPESE	UDINE				VENEZIA			
		TOTALE	COMUNI		Pel solo comune capoluogo della Provincia	TOTALE	COMUNI		P.M.
			Urbani	Rurali			Urbani	Rurali	

CATEGORIA 1a - Movimento dei capitali.

1	Restituzione di mutui passivi . . . . .	117 172	4 667	112 505	4 667	49 539	20 200	29 339
2	Estinzione censì, canoni, livelli, ecc. .	71 236	47 289	23 947	47 289	77 478	73 541	3 937
3	Deposito di fondi nella Cassa Depositi.	2 185	.....	2 185	.....	.....	.....	.....
4	Acquisto di stabili per servizi pubblici.	154 261	130 000	24 261	130 000	31 200	27 590	3 610
5	Idem di titoli di rendita . . . . .	32 087	.....	32 087	.....	.....	.....	.....
6	Idem di obblig. commerciali ed industriali	3 377	.....	3 377	.....	.....	.....	.....
7	Impiego di capitali a mutuo con ipoteca.	60 638	.....	60 638	.....	.....	.....	.....
8	Fondo per le spese di delegazione, ecc.	46 192	.....	46 192	.....	39 936	24 776	15 160

CATEGORIA 2a  
Spese di amministrazione.

9	Costruzione e provvista di mobili . . .	22 672	.....	22 672	.....	25 820	.....	25 820
10	Rimborso di spese ai consiglieri, ecc. .	26 066	1 000	25 066	1 000	25 547	19 387	6 160

CATEGORIA 3a - Polizia locale ed igiene.

11	.....	91 501	5 000	86 501	5 000	59 111	13 890	45 221
----	-------	--------	-------	--------	-------	--------	--------	--------

CATEGORIA 4a  
Sicurezza pubblica e giustizia . . . . .

12	.....	8 355	.....	8 355	.....	562	100	462
----	-------	-------	-------	-------	-------	-----	-----	-----

CATEGORIA 5a - Opere pubbliche.

13	Costruz. e sistem. strade comunali obblig.	443 383	7 252	436 131	7 252	35 002	.....	35 002
14	Costruzione di ripari ed argini . . . . .	60 860	.....	60 860	.....	750	.....	750
15	Quota per costruzione porti, fari, ecc. .	2 520	.....	2 520	.....	8 608	6 000	2 608
16	Opere pubbliche diverse . . . . .	134 107	8 977	125 130	8 977	114 966	52 491	62 475

CATEGORIA 6a  
Istruzione pubblica elementare.

17	Costruzione locali per scuole elementari.	11 507	.....	11 507	.....	24 550	19 000	5 550
18	Provvista mobili ecc. per scuole element.	5 456	1 000	4 456	1 000	2 545	1 400	1 145
19	Altre spese . . . . .	7 253	.....	7 253	.....	3 172	.....	3 172

CATEGORIA 7a - Culto . . . . .

20	.....	14 472	.....	14 472	.....	7 374	.....	7 374
----	-------	--------	-------	--------	-------	-------	-------	-------

Id. 8a - Beneficenza . . . . .

21	.....	30 431	.....	30 431	.....	25 573	6 420	19 153
----	-------	--------	-------	--------	-------	--------	-------	--------

CATEGORIA 9a - Servizi diversi.

22	Spese diverse . . . . .	48 481	.....	48 481	.....	13 656	.....	13 656
23	Fondo di riserva per spese imprevedute.	274 069	24 463	249 606	24 463	130 695	67 035	63 660

Riassunto del titolo II  
SPESE OBBLIGATORIE STRAORDIN.

24	CATEGORIA 1a - Movimento dei capitali.	487 148	181 956	305 192	181 956	198 153	146 107	52 046
25	Id. 2a - Spese di amministraz.	48 738	1 000	47 738	1 000	51 367	19 387	31 980
26	Id. 3a - Polizia locale ed igiene	91 501	5 000	86 501	5 000	59 111	13 890	45 221
27	Id. 4a - Sicurezza pubb. e giust.	8 355	.....	8 355	.....	562	100	462
28	Id. 5a - Opere pubbliche.	640 870	16 229	624 641	16 229	189 326	58 491	130 835
29	Id. 6a - Istruz. pubblica elem.	24 216	1 000	23 216	1 000	30 267	20 400	9 867
30	Id. 7a - Culto . . . . .	14 472	.....	14 472	.....	7 374	.....	7 374
31	Id. 8a - Beneficenza . . . . .	30 431	.....	30 431	.....	25 573	6 420	19 153
32	Id. 9a - Servizi diversi . . . . .	322 550	24 463	298 087	24 463	144 351	67 035	77 316
	<b>Totale delle spese straordinarie.</b>	<b>1 668 281</b>	<b>229 648</b>	<b>1 438 633</b>	<b>229 648</b>	<b>706 084</b>	<b>331 830</b>	<b>374 254</b>

CATEGORIA 1a - Partite d'ordine.

33	Dazio di consumo governativo . . . . .	520 815	260 000	260 815	260 000	1 550 820	1 435 500	95 320
34	Aggio di riscossione di sovrimp. e tasse.	61 387	11 443	49 944	11 443	56 981	28 034	28 947
35	Idem dell'imposta e sovrimposta provino.	70 487	5 957	64 530	5 957	99 265	63 375	35 890
36	Ritenute sugli stipendi, pensioni e tassa di ricchezza mobile . . . . .	24 281	5 810	18 471	5 810	69 559	57 850	11 709
37	Concorsi di altri comuni . . . . .	44 206	10 442	33 764	10 442	23 005	11 430	11 575
38	Rimborso per allog. e trasp. milit. e indig.	11 343	2 000	9 343	2 000	10 780	6 150	4 630
39	Diverse . . . . .	126 613	17 561	109 052	17 561	197 837	148 119	49 718

CATEGORIA 2a  
Stabillimenti amministrati dai comuni . .

40	.....	7 847	.....	7 847	.....	24 150	18 125	6 025
----	-------	-------	-------	-------	-------	--------	--------	-------

Riassunto del titolo III  
CONTABILITÀ SPECIALI.

41	CATEGORIA 1a - Partite d'ordine . . . . .	859 132	313 213	545 919	313 213	1 988 247	1 750 458	237 789
42	Id. 2a - Stabillimenti speciali . . . . .	7 847	.....	7 847	.....	24 150	18 125	6 025
	<b>Totale delle contabilità speciali.</b>	<b>866 979</b>	<b>313 213</b>	<b>553 766</b>	<b>313 213</b>	<b>2 012 397</b>	<b>1 768 583</b>	<b>243 814</b>

TITOLO II. — SPESE OB

TITOLO III. — CO

TOTALE	VERONA			TOTALE	VICENZA			SPESE	Numero d'ordine
	COMUNI		Pel solo comune capoluogo della Provincia		COMUNI		Pel solo comune capoluogo della Provincia		
	Urbani	Rurali			Urbani	Rurali			

**TORIE STRAORDINARIE.**

				CATEGORIA 1a - Movimento del capitali.					
137 985	34 807	103 178	34 807	129 071	13 744	115 327	8 744	Restituzione di mutui passivi . . . . .	1
18 955	8 028	10 927	8 028	18 367		18 367		Estinzione censl. canoni, livelli, ecc. . .	2
				1 831		1 821		Deposito di fondi nella Cassa Depositi.	3
8 947		8 947		12 325		12 325		Acquisto di stabili per servizi pubblci.	4
4 087		4 087		4 519		4 519		Idem di titoli di rendita . . . . .	5
								Idem di obblig. commerciali ed industriali	6
300		300		1 675		1 675		Impiego di capitali a mutuo con ipoteca.	7
6 208		6 208		95 184		95 184		Fondo per le spese di delegazione, ecc.	8
				CATEGORIA 2a					
				Spese di amministrazione.					
26 103		26 103		25 401		25 401		Costruzione e provvista di mobili. . . .	9
30 200	15 145	15 055	15 145	19 810	1 000	18 810		Rimborso di spese ai consiglieri, ecc. . .	10
24 812		24 812		25 698	800	24 893	800	CATEGORIA 3a - Polizia locale ed igiene.	11
				CATEGORIA 4a					
				Sicurezza pubblica e giustizia . . . . .				12	
1 147		1 147		4 086		4 086		CATEGORIA 5a - Opere pubbliche.	13
169 402		169 402		67 633		67 633		Costruz. e sistem. strade comunali obblg.	13
7 322		7 322		5 974		5 974		Costruzione di ripari ed argini . . . . .	14
4 250		4 250						Quota per costruzione porti, farl, ecc.	15
59 898		59 898		76 184	12 761	63 423		Opere pubbliche diverse . . . . .	16
				CATEGORIA 6a					
				Istruzione pubblica elementare.					
56 071		56 071		33 913		33 913		Costruzione locali per scuole elementari.	17
3 881		3 881		5 440		5 440		Provvista mobili ecc. per scuole element.	18
9 758		9 758		4 545		4 545		Altre spese. . . . .	19
8 067		8 067		20 429		20 429		CATEGORIA 7a - Culto . . . . .	20
12 994		12 994		25 295		25 295		Id. 8a - Beneficenza . . . . .	21
				CATEGORIA 9a - Servizi diversi.					
22 567		22 567		18 432		18 432		Spese diverse . . . . .	22
24 846	3 500	121 346	3 500	145 036	25 860	119 176	19 860	Fondo di riserva per spese imprevedute.	23
				Riassunto del titolo II					
				SPESE OBBLIGATORIE STRAORDIN.					
76 482	42 835	133 647	42 835	262 962	13 744	249 218	8 744	CATEGORIA 1a - Movimento del capitali.	24
57 303	15 145	41 158	15 145	45 211	1 000	44 211		Id. 2a - Spese di amministraz.	25
24 812		24 812		25 693	800	24 893	800	Id. 3a - Polizia locale ed igiene.	26
1 147		1 147		4 086		4 086		Id. 4a - Sicurezza pubb. e giust.	27
40 872		40 872		149 791	12 761	137 030		Id. 5a - Opere pubbliche. . . . .	28
59 710		59 710		43 898		43 898		Id. 6a - Istruz. pubblica elem.	29
8 067		8 067		20 429		20 429		Id. 7a - Culto . . . . .	30
12 994		12 994		25 295		25 295		Id. 8a - Beneficenza . . . . .	31
17 413	3 500	143 913	3 500	163 468	25 860	137 608	19 860	Id. 9a - Servizi diversi. . . . .	32
17 800	61 480	676 320	61 480	740 833	54 165	686 668	29 404	Totale delle spese straordinarie.	

**CONTABILITÀ SPECIALI.**

				CATEGORIA 1a - Partite d'ordine.					
4 988	900 000	344 988	900 000	379 097	286 000	113 097	230 000	Dazio di consumo governativo . . . . .	33
1 915	8 110	73 805	8 110	43 454	6 071	37 383	4 800	Aggio di riscossione di sovrimp. e tasse.	34
7 839	21 650	106 189	21 650	96 415	20 370	76 045	17 720	Idem dell'imposta e sovrimposta provinc.	35
3 996	13 000	20 996	13 000	26 320	8 216	18 104	5 800	Ritenute sugli stipendi, pensioni e tassa di ricchezza mobile. . . . .	36
2 852	11 900	20 952	11 900	34 953	15 415	19 538	14 297	Concorsi di altri comuni . . . . .	37
5 583	3 600	22 783	3 600	6 584	1 700	4 804	1 200	Rimborso per allog. etrasp. milit. e indig.	38
5 551	441 200	32 351	441 200	95 895	29 465	66 430	28 465	Diverse . . . . .	39
4 357	54 000	4 357	54 000	4 330		4 330		CATEGORIA 2a	
				Stabilimenti amministrati dai comunl. . .				40	
				Riassunto del titolo III					
				CONTABILITÀ SPECIALI.					
1 524	1 399 460	622 064	1 399 460	682 638	347 237	335 401	302 282	CATEGORIA 1a - Partite d'ordine . . . .	41
1 357	54 000	4 357	54 000	4 330		4 330		Id. 2a - Stabilimenti speciali . . . . .	42
1 881	1 453 460	626 421	1 453 460	686 968	347 237	339 731	302 282	Totale delle contabilità speciali	

Bilanci comunali

TAV. II. — PARTE PASSIVA DEI BILANCI — COMUNI URBANI E COM

Numero d'ordine	SPESE	UDINE				VENEZIA			
		TOTALE	COMUNI		Pel solo comune capoluogo della Provincia	TOTALE	COMUNI		
			Urbani	Rurali			Urbani	Rurali	
<b>CATEGORIA 1a - Spese di amministrazione.</b>		<b>TITOLO IV. - SI</b>							
1	Sussidi ad impiegati, loro vedove ed orfani	1 539	.....	1 539	.....	2 450	403	2 047	
2	Altre spese di amministrazione	14 352	.....	14 352	.....	15 562	12 720	2 842	
<b>CATEGORIA 2a - Polizia ed igiene.</b>									
3	Servizio sanitario per tutti gli abitanti.	12 123	.....	12 123	.....	9 885	6 460	3 425	
4	Retribuzione al veterinario	5 697	1 200	4 497	1 200	6 863	3 250	3 613	
5	Impianto della illumin. delle vie e piazze.	525	.....	525	.....	4 560	4 300	260	
6	Altre spese	7 392	3 493	3 899	3 493	10 285	8 228	2 057	
<b>CATEGORIA 3a - Sicurezza pubblica e giustizia.</b>									
7	Paghe delle guardie del fuoco, ecc.	8 188	6 515	1 673	6 515	90 833	80 329	1 504	
8	Altre spese	4 403	1 000	3 403	1 000	983	230	753	
<b>CATEGORIA 4a - Opere pubbliche.</b>									
9	Allargamento di vie e piazze	59 741	16 868	42 873	16 868	19 795	5 000	14 795	
10	Costruzione di canali ed acquedotti	174 184	11 547	162 637	11 547	6 200	5 000	1 200	
11	Idem di porti e scali su laghi o fiumi	16 000	.....	16 000	.....	.....	.....	.....	
12	Idem di macelli, ghiacciaie, forni	.....	.....	.....	.....	.....	.....	.....	
13	Idem di mercati	8 568	.....	8 568	.....	420	.....	420	
14	Altre spese	44 791	10 337	34 394	10 337	33 329	8 511	24 818	
<b>CATEGORIA 5a - Istruzione pubblica.</b>									
15	Asili d'infanzia	8 187	3 800	4 387	3 800	9 925	9 100	825	
16	Scuole serali per gli adulti	.....	.....	.....	.....	24 294	20 774	3 520	
17	Scuole per i ciechi e sordo-muti	420	.....	420	.....	.....	.....	.....	
18	Scuole industriali e professionali	20 846	4 543	16 303	4 543	10 914	10 914	.....	
19	Scuole elementari oltre il numero prescritto dalla legge	31 086	3 000	28 086	3 000	1 745	.....	1 745	
20	Poeti gratuiti e semigratuiti	44 163	19 768	24 395	19 768	104 818	82 364	22 454	
21	Impianto e concorso nelle spese di altri istituti d'istruzione pubblica	.....	.....	.....	.....	19 845	10 000	9 845	
22	<b>CATEGORIA 6a - Culto</b>	20 464	124	20 340	124	9 226	2 255	6 971	
23	Id. 7a - Beneficenza	161 530	30 916	130 614	30 916	398 785	321 019	77 766	
24	Id. 8a - Spese diverse	70 754	19 130	51 624	19 130	92 671	73 095	19 576	
<b>Riassunto del titolo IV</b>									
<b>SPESE FACOLTATIVE.</b>									
25	<b>CATEGORIA 1a - Spese di amministrazione.</b>	15 891	.....	15 891	.....	18 012	13 123	4 889	
26	Id. 2a - Polizia ed igiene	25 737	4 693	21 044	4 693	31 595	22 238	9 357	
27	Id. 3a - Sicurezza pubb. e giust.	12 591	7 515	5 076	7 515	91 816	89 559	2 257	
28	Id. 4a - Opere pubbliche	303 224	38 752	264 472	38 752	59 744	18 511	41 233	
29	Id. 5a - Istruzione pubblica	104 702	31 111	73 591	31 111	171 541	133 152	38 389	
30	Id. 6a - Culto	20 464	124	20 340	124	9 226	2 255	6 971	
31	Id. 7a - Beneficenza	161 530	30 916	130 614	30 916	398 785	321 019	77 766	
32	Id. 8a - Spese diverse	70 754	19 130	51 624	19 130	92 671	73 095	19 576	
<b>Totale delle spese facoltative.</b>		<b>714 893</b>	<b>132 241</b>	<b>582 652</b>	<b>132 241</b>	<b>873 390</b>	<b>672 952</b>	<b>200 438</b>	
<b>RIASSUNTO DEI TITOLI I, II, III, IV.</b>		<b>RIASSUNTO GENERALE</b>							
33	SPESA OBBLIGATORIA	ordinarie	2 581 285	371 880	2 209 405	371 880	4 065 747	2 896 736	1 169 011
34		straordinarie	1 668 281	229 648	1 438 633	229 648	706 084	331 830	374 254
<b>Totale</b>		<b>4 249 566</b>	<b>601 528</b>	<b>3 648 038</b>	<b>601 528</b>	<b>4 771 831</b>	<b>3 228 566</b>	<b>1 543 265</b>	
35	CONTABILITÀ SPECIALI	866 979	313 213	553 766	313 213	2 012 397	1 768 583	243 814	
36	SPESA FACOLTATIVA	714 893	132 241	582 652	132 241	873 390	672 952	200 438	
<b>Totale generale delle spese.</b>		<b>5 831 438</b>	<b>1 046 982</b>	<b>4 784 456</b>	<b>1 046 982</b>	<b>7 657 618</b>	<b>5 670 101</b>	<b>1 987 517</b>	
<b>BILANCI</b>									
37	Entrate	5 845 881	1 046 982	4 798 899	1 046 982	7 661 184	5 670 101	1 991 083	
38	Spese	5 831 438	1 046 982	4 784 456	1 046 982	7 657 618	5 670 101	1 987 517	
<b>Differenza delle entrate sulle spese.</b>		<b>+ 14 443</b>	.....	<b>+ 14 443</b>	.....	<b>+ 3 566</b>	.....	<b>+ 3 566</b>	



TOTALE	VERONA			VICENZA			SPESE	Numero d'ordine	
	COMUNI		Pel solo comune capoluogo della Provincia	TOTALE	COMUNI				Pel solo comune capoluogo della Provincia
	Urbani	Rurali			Urbani	Rurali			

FACOLTATIVE.

CATEGORIA 1a - Spese di amministrazione.

2599	.....	2599	.....	890	.....	890	.....	Sussidi ad impiegati, loro vedove ed orfani	1
9319	3335	5984	3335	7477	.....	7477	.....	Altre spese di amministrazione . . . .	2
CATEGORIA 2a - Polizia ed igiene.									
4210	1687	2523	1687	5922	.....	5922	.....	Servizio sanitario per tutti gli abitanti.	3
3294	.....	3294	.....	3418	320	3098	.....	Retribuzione al veterinario . . . . .	4
3193	.....	3193	.....	600	.....	600	.....	Impianto della illum. delle vie e piazze.	5
.....	.....	.....	.....	3680	1318	2362	288	Altre spese . . . . .	6
CATEGORIA 3a - Sicurezza pubblica e giustizia.									
28957	28027	880	28077	22692	21575	1117	19310	Paghe delle guardie del fuoco, ecc. . . .	7
531	.....	581	.....	2463	1900	563	1900	Altre spese . . . . .	8
CATEGORIA 4a - Opere pubbliche.									
30808	.....	30808	.....	6709	.....	6709	.....	Allargamento di vie e piazze . . . . .	9
5984	.....	5984	.....	34200	22300	1900	22300	Costruzione di canali ed acquedotti . . .	10
2989	.....	2989	.....	.....	.....	.....	.....	Idem di porti e scali su laghi e fiumi . .	11
130	.....	130	.....	.....	.....	.....	.....	Idem di macelli, ghiacciaie, forni . . . .	12
88	.....	88	.....	80	.....	80	.....	Idem di mercati . . . . .	13
52197	21200	30997	21200	52590	34500	18090	34000	Altre spese . . . . .	14
CATEGORIA 5a - Istruzione pubblica.									
8270	.....	8270	.....	1285	.....	1285	.....	Asili d'infanzia . . . . .	15
3295	700	2595	700	4426	1880	2546	200	Scuole serali per gli adulti . . . . .	16
.....	.....	.....	.....	3853	3331	522	3131	Scuole per i ciechi e sordo-muti . . . .	17
.....	.....	.....	.....	.....	.....	.....	.....	Scuole industriali e professionali . . . .	18
686	.....	686	.....	4370	.....	4370	.....	Scuole elementari oltre il numero pre-	19
54173	9250	44923	9250	28730	4440	24290	1840	scritto dalla legge . . . . .	20
88659	66825	21834	66825	26530	23212	3318	9666	Posti gratuiti e semigratuiti . . . . .	21
17683	.....	17683	.....	52601	6638	45963	6638	Impianto e concorso nelle spese di altri	22
172564	16700	155864	16700	102364	27857	74507	27177	istituti d'istruzione pubblica . . . . .	23
104865	61612	43253	61612	40962	16420	24542	14820	Id. 7a - Beneficenza . . . . .	24
Id. 8a - Spese diverse . . . . .									
Riassunto del titolo IV									
SPESE FACOLTATIVE.									
11918	3335	8583	3335	8367	.....	8367	.....	CATEGORIA 1a - Spese di amministraz.	25
10700	1687	9013	1687	13620	1638	11982	288	Id. 2a - Polizia ed igiene . . . . .	26
29188	28077	1411	28077	25155	23475	1680	21210	Id. 3a - Sicurezza pubbl. e giust. . . .	27
92196	21200	70996	21200	83579	56800	26779	56300	Id. 4a - Opere pubbliche . . . . .	28
155083	76775	78308	76775	69174	32863	36311	14837	Id. 5a - Istruzione pubblica . . . . .	29
17683	.....	17683	.....	52601	6638	45963	6638	Id. 6a - Culto . . . . .	30
172564	16700	155864	16700	102364	27857	74507	27177	Id. 7a - Beneficenza . . . . .	31
104865	61612	43253	61612	40962	16420	24542	14820	Id. 8a - Spese diverse . . . . .	32
194497	209386	385111	209386	395822	165691	230131	141270	Totale delle spese facoltative.	33

LA PARTE PASSIVA.

RIASSUNTO DEI TITOLI I, II, III, IV.

144136	1119282	2024854	1119282	2411430	506079	1905351	406398	SPESE OBBLIGATORIE { ordinario . . . . .	33
737800	61480	676320	61480	740833	54165	686668	29404		
881936	1180762	2701174	1180762	3152263	560244	2592019	435802	Totale.	35
779881	1453460	626421	1453460	686968	347237	339731	302282	CONTABILITÀ SPECIALI . . . . .	36
194497	209386	385111	209386	395822	165691	230131	141270	SPESE FACOLTATIVE . . . . .	37
56214	2843608	3712706	2843608	4235053	1073172	3161881	879354	Totale generale delle spese.	38

VERALE.

56438	2843618	3712820	2843618	4203488	1073172	3130316	879354	Entrate . . . . .	37
56314	2843608	3712706	2843608	4235053	1073172	3161881	879354	Spese . . . . .	38
+124	+10	+114	+10	-31565	.....	-31565	.....	Differenza delle entrate sulle spese.	

Bilanci comunali

RIASSUNTO DELLA TAVOLA II — PARTE PASSIVA DEI BILANZI

Numero d'ordine	SPESE	PIEMONTE		LIGURIA		LOMBARDIA		Totale			
		TOTALE	COMUNI		TOTALE	COMUNI			TOTALE	COMUNI	
			Urbani	Rurali		Urbani	Rurali			Urbani	Rurali
<b>TITOLO I. — SPESE OBBLIGATORIE ORDINARIE.</b>											
1	CATEGORIA 1 <sup>a</sup> - Residui passivi . . . . .	25 514		25 514				784 862	310 068	474 794	1 569 624
CATEGORIA 2 <sup>a</sup> - Oneri patrimoniali.											
2	Interessi di mutui passivi . . . . .	1 657 121	978 611	678 510	3 154 459	2 890 553	263 906	5 130 176	4 174 649	955 527	10 104 725
3	Censi, canoni e livelli . . . . .	665 539	292 754	372 785	172 677	82 483	90 194	186 375	89 372	97 000	2 747 128
4	Imposte erariali, sovrimposte sui terreni e fabbricazioni comunali, ecc. . . . .	1 390 001	353 892	1 036 109	749 293	628 859	120 434	1 715 960	780 548	935 412	3 431 472
5	Manutenzione degli stabili comunali e altri oneri patrimoniali . . . . .	335 598	202 503	139 095	49 396	39 758	9 638	223 086	125 164	97 922	418 008
CATEGORIA 3 <sup>a</sup> - Spese di amministrazione. [Personale].											
6	Stipendi degli impiegati ed inservienti . . . . .	2 049 429	600 177	1 449 252	745 962	414 934	331 028	2 779 353	925 843	1 853 510	4 632 863
7	Stipendio od aggio all'esattore . . . . .	220 076	21 469	198 607	83 578	30 300	53 278	161 334	25 136	136 198	357 502
8	Assegno agli impiegati collocati a riposo . . . . .	156 871	130 082	26 809	148 885	145 710	3 175	473 491	309 863	163 627	643 118
[Materiale].											
9	Pigione e manut. di locali e mobili . . . . .	143 183	80 326	62 857	42 085	22 270	19 815	304 330	154 081	150 249	454 579
10	Spese d'ufficio . . . . .	819 395	163 659	655 736	183 718	61 815	127 903	1 039 161	288 144	811 017	1 850 178
11	Spese di posta . . . . .	112 252	10 420	101 832	29 788	6 350	23 438	141 220	6 400	134 820	256 040
12	Alloggio e vestiario dei salariati addetti agli uffici municipali . . . . .	16 165	6 194	9 971	1 526	500	1 026	15 656	10 530	5 126	20 782
13	Altre spese . . . . .	99 563	50 858	48 705	60 183	54 256	5 927	56 585	25 360	31 225	87 810
CATEGORIA 4 <sup>a</sup> - Polizia locale ed igiene.											
14	Guardie urb. e camp. Paga e casermaggio . . . . .	958 708	488 710	469 998	273 177	212 583	60 594	808 107	367 482	440 625	1 248 732
15	Nettezza ed illuminazione . . . . .	1 640 711	1 324 909	315 892	713 482	612 459	101 023	1 368 340	1 128 845	239 495	2 608 290
16	Stipendio dei medici, chirurgi, ecc. . . . .	787 094	70 138	716 956	208 878	32 125	174 753	2 748 270	140 011	2 608 259	5 356 529
17	Cimiteri e sepolture . . . . .	238 737	104 600	134 137	138 318	107 189	31 129	486 329	292 902	193 427	680 356
18	Altre spese . . . . .	80 410	28 579	51 831	104 053	91 372	12 681	136 480	71 334	65 146	201 626
CATEGORIA 5 <sup>a</sup> - Sicurezza pubblica e giustizia.											
19	Sicurezza pubblica e giustizia . . . . .	478 589	206 759	271 830	213 374	152 024	61 350	697 202	333 005	364 197	1 061 402
CATEGORIA 6 <sup>a</sup> - Opere pubbliche. [Personale].											
20	Stipendi degli ingegneri, assistenti, ecc. . . . .	187 171	121 603	65 568	100 816	93 150	7 666	293 247	136 535	156 712	450 249
21	Salario ed alloggio degli inservienti, cantonieri, ecc. . . . .	361 466	153 060	208 406	37 566	17 200	20 366	282 972	51 582	231 390	514 362
[Lavori].											
22	Manutenzione di strade e piazze . . . . .	1 404 014	379 472	1 024 542	380 724	175 050	145 674	2 734 921	491 714	2 243 207	4 978 128
23	Idem di argini e ripari contro fiumi, ecc. . . . .	126 053	73 770	52 283	7 790	300	7 490	76 388	1 470	74 918	151 306
24	Idem di porti e scali sui laghi e fiumi, ecc. . . . .	123 220	23 344	99 876	102 143	83 731	18 412	143 391	38 351	105 040	248 431
25	Quota di concorso conservaz. strade vicine . . . . .	112 216	20 050	92 166	17 798	3 013	14 755	49 874	3 464	46 410	108 686
26	Idem manutenzione dei porti, fari, ecc. . . . .	3 242		3 242	138 318	129 039	16 279	1 500		1 500	139 541
27	Altre spese . . . . .	226 616	82 065	144 551	83 717	72 805	10 912	72 640	22 725	49 915	122 555
CATEGORIA 7 <sup>a</sup> - Istruzione pubblica elementare.											
28	Stipendio ai maestri ed alle maestre elem. . . . .	3 549 249	1 111 939	2 437 310	1 108 946	575 103	533 816	3 536 038	982 550	2 553 488	6 089 526
29	Pigione delle scuole, mobili, ecc. . . . .	520 844	325 898	194 946	82 217	43 301	38 908	570 382	264 383	305 999	876 381
30	Altre spese obbligatorie ordinarie . . . . .	179 990	104 861	75 129	54 138	29 945	24 192	317 992	213 090	104 902	318 892
31	CATEGORIA 8 <sup>a</sup> - Culto . . . . .	224 672	29 586	195 086	36 743	14 674	22 069	270 834	4 190	266 644	531 478
CATEGORIA 9 <sup>a</sup> - Beneficenza.											
32	Mantenimento degli esposti . . . . .	434 738	88 074	346 664	89 633	14 204	75 429	129 693	27 310	102 383	242 076
33	Altre spese . . . . .	26 874	2 090	24 784	49 259	30 350	18 909	653 958	382 078	271 880	925 856
CATEGORIA 10 <sup>a</sup> - Servizi diversi.											
34	Spese di riscossione del dazio di consumo in via economica . . . . .	990 443	939 532	50 911	909 512	898 801	10 711	1 339 779	1 344 125	45 654	2 784 534
35	Spese per la leva, le elezioni, ecc. . . . .	126 977	24 818	102 159	44 555	15 888	28 889	240 317	19 018	221 299	467 516
36	Spese di liti e spese contrattuali . . . . .	217 852	38 540	179 312	70 742	21 300	49 442	126 580	28 420	98 160	274 640
37	Quote inesigibili e spese diverse . . . . .	208 263	84 963	123 300	590 005	548 259	41 746	355 751	237 009	118 742	673 993
<b>Riassunto del titolo I</b>											
<b>SPESE OBBLIGATORIE ORDINARIE.</b>											
38	CATEGORIA 1 <sup>a</sup> - Residui passivi . . . . .	25 514		25 514				784 862	310 068	474 794	1 569 624
39	Id. 2 <sup>a</sup> - Oneri patrimoniali . . . . .	4 048 259	1 827 760	2 220 499	4 125 825	3 641 653	484 172	7 255 597	5 169 733	2 085 864	9 345 661
40	Id. 3 <sup>a</sup> - Spese di amministrazione . . . . .	3 616 934	1 063 165	2 553 769	1 301 725	736 135	565 590	5 031 130	1 745 357	3 285 773	8 316 903
41	Id. 4 <sup>a</sup> - Polizia locale ed igiene . . . . .	3 705 660	2 016 936	1 688 724	1 435 908	1 055 728	380 180	5 547 526	2 000 574	3 546 952	9 094 478
42	Id. 5 <sup>a</sup> - Sicurezza pubb. e giust. . . . .	478 589	206 759	271 830	213 374	152 024	61 350	697 202	333 005	364 197	1 061 402
43	Id. 6 <sup>a</sup> - Opere pubbliche . . . . .	2 543 998	853 364	1 690 634	808 872	567 318	241 554	3 654 933	745 841	2 909 092	6 564 025
44	Id. 7 <sup>a</sup> - Istruzione elementare . . . . .	4 250 083	1 542 698	2 707 385	1 245 301	648 355	596 946	4 224 412	1 460 028	2 764 384	6 988 800
45	Id. 8 <sup>a</sup> - Culto . . . . .	224 672	29 586	195 086	36 743	14 674	22 069	270 834	4 190	266 644	531 478
46	Id. 9 <sup>a</sup> - Beneficenza . . . . .	461 609	90 164	371 445	138 892	44 554	94 338	783 651	409 388	374 263	753 641
47	Id. 10 <sup>a</sup> - Servizi diversi . . . . .	1 543 335	1 067 853	475 482	1 614 814	1 484 046	130 768	2 112 427	1 628 572	483 855	3 706 372
<b>Totale delle spese ordinarie.</b>		<b>20 898 653</b>	<b>8 698 285</b>	<b>12 200 368</b>	<b>10 921 454</b>	<b>8 344 487</b>	<b>2 576 967</b>	<b>30 562 574</b>	<b>13 806 756</b>	<b>16 755 818</b>	<b>47 322 572</b>

COMUNI URBANI E COMUNI RURALI PER COMPARTIMENTI.

Anno 1877

ETO	EMILIA				UMBRIA				MARCHE				TOSCANA				Numero d'ordine
	COMUNI		TOTALE		COMUNI		TOTALE		COMUNI		TOTALE		COMUNI		TOTALE		
	Urbani	Rurali			Urbani	Rurali			Urbani	Rurali			Urbani	Rurali			

FORIE ORDINARIE.

226	87 545	57 198	.....	57 198	700	.....	700	.....	.....	.....	.....	261 974	243 079	18 895	1
141	461 515	1 476 055	1 249 692	226 363	281 733	199 373	82 360	338 612	183 295	155 317	10 351 280	9 298 827	1 052 453	2	
687	69 913	207 585	123 349	84 236	105 984	58 646	47 338	89 605	17 288	52 317	147 871	71 741	76 130	3	
178	764 123	589 626	341 505	248 121	273 016	68 317	204 699	195 748	58 464	137 284	1 463 366	1 113 885	349 481	4	
167	207 066	226 674	181 663	95 011	48 297	20 596	27 701	69 984	17 508	52 476	335 602	267 994	67 608	5	
826	1 628 393	1 906 343	749 959	1 156 284	426 502	123 120	303 382	761 347	159 938	601 409	1 643 954	818 285	825 669	6	
397	214 029	95 652	34 543	61 109	94 366	14 487	79 879	98 366	25 365	73 001	92 703	30 150	62 553	7	
105	134 200	569 210	282 575	286 635	57 011	21 142	35 869	199 637	59 698	139 939	329 591	202 496	127 095	8	
133	121 625	135 085	61 838	73 247	23 862	7 250	16 612	36 095	6 230	29 865	85 366	28 935	56 431	9	
116	530 665	513 520	157 533	355 987	118 284	31 595	86 689	213 522	35 115	178 407	498 470	205 223	293 247	10	
200	82 612	61 701	9 520	52 181	23 486	2 100	21 386	39 605	3 150	36 455	64 928	8 210	56 718	11	
112	10 776	15 894	6 678	9 216	1 654	444	1 210	8 907	3 869	5 038	10 653	6 377	4 276	12	
341	33 022	37 488	11 655	25 833	15 460	3 990	11 470	18 847	2 200	16 647	15 073	2 575	12 498	13	
292	266 242	419 007	215 393	203 614	98 535	44 994	53 541	77 048	37 169	39 879	581 141	410 739	170 402	14	
197	301 418	1 212 830	924 568	288 262	216 097	135 515	80 582	372 375	191 684	180 691	1 254 710	1 016 182	238 528	15	
132	1 730 217	1 264 603	242 255	1 022 248	423 000	84 695	338 305	330 364	65 822	264 542	1 387 735	317 484	1 170 251	16	
313	108 357	194 291	109 005	85 286	79 774	30 725	49 049	97 732	32 224	65 508	164 099	72 937	91 162	17	
361	48 606	93 438	67 237	26 201	12 554	4 197	8 357	26 140	13 099	13 041	189 902	138 693	51 209	18	
365	332 003	537 540	352 258	185 282	94 917	37 317	57 600	136 749	48 868	87 881	483 934	272 072	211 862	19	
364	239 665	226 446	129 056	97 390	42 330	26 100	16 230	68 214	27 176	41 038	278 697	126 866	151 811	20	
190	425 834	442 506	183 776	258 730	50 538	24 028	26 510	81 423	24 913	56 510	204 179	60 282	143 897	21	
150	1 834 033	1 568 361	520 311	1 048 050	216 322	74 860	141 462	393 183	107 121	286 042	1 926 573	1 017 363	909 210	22	
163	51 432	31 159	8 464	22 695	8 857	890	7 967	7 275	.....	7 275	50 593	26 002	24 591	23	
175	81 442	79 542	52 638	26 904	52 102	20 550	31 552	45 396	12 270	33 126	120 143	47 466	72 677	24	
164	53 881	52 208	31 887	20 321	5 031	1 650	3 381	39 550	14 150	25 400	30 003	7 636	22 367	25	
160	14 426	43 420	25 885	17 535	.....	.....	.....	32 152	17 302	14 850	47 767	44 932	2 835	26	
190	147 188	80 102	51 388	28 714	39 965	5 610	34 355	69 887	10 134	59 753	137 544	28 962	108 582	27	
171	1 923 845	2 012 956	689 028	1 323 928	525 179	125 862	399 317	700 048	139 993	560 055	1 375 996	568 354	807 642	28	
281	230 280	314 446	113 087	201 359	46 402	16 872	29 530	48 661	13 927	34 734	297 894	181 538	116 356	29	
305	80 661	214 079	117 989	96 090	47 530	3 850	43 680	81 615	19 065	62 550	387 799	344 848	42 951	30	
164	169 966	39 815	13 247	26 568	21 177	1 913	19 264	25 188	4 874	20 314	46 057	16 445	29 612	31	
150	57 829	605 717	157 743	447 974	130 324	35 188	95 136	270 651	48 135	222 516	534 397	143 831	390 566	32	
66	448 243	133 389	58 034	75 355	10 607	1 630	8 977	28 373	5 568	22 810	1 551 750	1 028 527	523 223	33	
72	42 736	863 738	850 092	33 646	193 550	184 054	9 496	178 044	131 668	46 376	1 986 147	1 943 087	43 060	34	
14	166 839	88 136	32 223	55 913	31 852	5 537	26 315	43 398	6 224	37 174	102 557	42 620	59 937	35	
50	128 481	71 984	33 950	38 034	34 068	4 051	30 017	18 935	2 570	16 365	156 013	48 500	107 513	36	
61	567 667	203 221	105 161	98 060	81 110	30 883	50 227	108 762	39 157	69 605	546 492	367 848	177 644	37	
26	87 545	57 198	.....	57 198	700	.....	700	.....	.....	.....	261 974	243 079	18 895	38	
73	1 502 617	2 499 940	1 846 209	653 731	709 030	346 932	362 098	673 949	276 555	397 394	12 298 119	10 752 447	1 545 672	39	
11	2 755 322	3 334 793	1 314 301	2 020 492	760 625	204 128	556 497	1 376 326	295 565	1 080 761	2 740 738	1 302 251	1 438 487	40	
98	2 454 840	3 184 169	1 558 458	1 625 711	829 960	300 126	529 834	903 659	339 998	563 661	3 577 487	1 855 935	1 721 552	41	
85	332 003	537 540	352 258	185 282	94 917	37 317	57 600	136 749	48 868	87 881	483 934	272 072	211 862	42	
76	2 911 901	2 523 744	1 003 405	1 520 339	415 145	153 688	261 457	737 060	213 066	523 994	2 795 499	1 359 529	1 435 970	43	
58	2 234 786	2 541 481	920 104	1 621 377	619 111	146 584	472 527	830 324	172 985	657 339	2 061 689	1 094 740	966 949	44	
64	169 966	39 815	13 247	26 568	21 177	1 913	19 264	25 188	4 874	20 314	46 057	16 445	29 612	45	
16	506 072	739 106	215 777	523 329	140 931	36 818	104 113	299 024	53 698	245 326	2 086 147	1 172 358	913 789	46	
31	905 723	1 247 079	1 021 426	225 653	340 580	224 525	116 055	349 139	179 619	169 520	2 790 209	2 402 055	388 154	47	
38	13 860 775	16 704 365	8 245 185	8 459 680	3 932 176	1 452 031	2 480 145	5 331 418	1 585 228	3 746 190	29 141 853	20 470 911	8 670 942		



COMUNI URBANI E COMUNI RURALI PER COMPARTIMENTI.

Anno 1877

CANTONE	EMILIA			UMBRIA			MARCHE			TOSCANA			Numero d'ordine
	TOTALE	COMUNI		TOTALE	COMUNI		TOTALE	COMUNI		TOTALE	COMUNI		
		Urbani	Rurali		Urbani	Rurali		Urbani	Rurali		Urbani	Rurali	

COMUNICAZIONI STRAORDINARIE.

12	703 669	1 882 137	1 321 405	560 732	636 207	440 214	185 993	935 093	632 765	302 328	3 882 644	1 752 827	2 129 817	1
18	171 779	89 600	20 971	68 629	94 086	8 235	85 851	169 598	192 882	36 716	189 323	.....	189 323	2
24	4 187	13 279	.....	13 279	2 500	.....	2 500	1 035	.....	1 035	456 908	.....	456 908	3
29	134 494	138 606	73 155	65 451	62 755	34 631	28 124	24 445	2 868	21 577	110 366	38 068	72 298	4
30	49 029	8 405	.....	8 405	2 145	.....	2 145	500	.....	500	21 021	1 000	30 021	5
37	3 377	500	500	.....	250	.....	250	500	.....	500	.....	.....	.....	6
39	166 619	1 035 681	1 008 012	27 669	660	.....	300	1 242	.....	1 242	48 628	200	48 428	7
46	230 257	254 504	182 527	121 977	23 511	3 078	23 433	369 370	225 126	144 244	553 263	351 806	201 457	8
50	179 607	85 271	15 538	69 733	32 412	1 200	31 212	43 683	200	43 483	52 621	21 450	31 171	9
52	116 559	113 267	15 738	97 529	19 537	7 482	12 105	34 449	6 066	28 383	91 783	37 272	54 511	10
54	328 833	390 320	164 069	226 251	159 709	42 708	117 001	194 613	37 277	157 336	434 295	61 923	372 372	11
56	24 278	30 072	6 014	24 058	2 193	1 276	917	7 929	1 336	6 593	79 996	41 232	38 764	12
58	1 213 040	1 708 611	236 986	1 471 645	1 593 257	494 735	1 098 522	1 105 354	102 586	1 002 768	1 800 412	304 130	1 496 282	13
59	116 082	69 989	38 883	31 106	5 753	395	5 358	14 707	1 480	13 227	79 725	49 048	30 677	14
60	25 983	14 616	.....	14 616	100	.....	100	32 969	25 108	7 861	31 020	30 520	500	15
69	661 769	766 710	384 897	371 813	220 329	38 292	182 037	380 211	69 795	320 416	702 509	113 224	589 285	16
70	323 587	109 787	27 124	82 663	12 105	3 400	8 705	16 616	.....	16 616	101 606	49 358	52 248	17
79	29 890	39 623	20 778	18 845	10 008	3 500	6 508	3 780	833	2 947	23 812	10 897	12 915	18
80	33 139	76 863	66 823	10 440	14 526	1 311	13 315	7 533	1 226	6 307	55 503	43 746	11 757	19
81	125 066	37 874	6 539	31 335	6 922	890	6 032	9 576	1 355	8 221	20 969	3 064	17 905	20
82	178 790	60 094	15 853	44 441	11 368	7 303	4 065	10 450	4 103	6 347	122 528	45 128	77 400	21
83	311 136	311 964	230 557	81 407	87 528	30 172	57 356	145 509	25 561	119 948	186 082	66 832	119 250	22
87	1 010 165	603 080	189 374	413 506	181 987	55 400	126 587	278 268	60 180	218 088	816 099	311 105	504 994	23
88	1 463 411	3 422 712	2 556 570	866 142	815 114	486 768	328 346	1 501 783	993 641	508 142	5 262 153	2 143 931	3 118 252	24
89	296 166	198 538	31 276	167 262	51 999	8 682	43 317	78 132	6 266	71 866	144 404	58 722	85 682	25
91	338 833	390 320	164 069	226 251	159 709	42 708	117 001	194 613	37 277	157 336	434 295	61 923	372 372	26
92	24 278	30 072	6 014	24 058	2 193	1 276	917	7 929	1 336	6 593	79 996	41 232	38 764	27
93	2 016 874	2 559 926	670 746	1 889 180	1 819 439	533 422	1 266 017	1 533 241	188 969	1 344 272	2 613 666	496 922	2 116 744	28
94	386 616	226 073	114 125	111 948	36 639	8 111	28 528	27 929	2 059	25 870	180 921	104 001	76 920	29
95	125 066	37 874	6 539	31 335	6 922	890	6 032	9 576	1 355	8 221	20 969	3 064	17 905	30
96	178 790	60 094	15 853	44 441	11 368	7 303	4 065	10 450	4 103	6 347	122 528	45 128	77 400	31
99	1 321 302	915 044	420 131	494 913	269 515	85 572	183 943	423 777	85 741	338 036	1 002 181	377 937	624 244	32
101	6 141 335	7 840 653	3 985 123	3 855 530	3 172 898	1 174 732	1 998 166	3 787 430	1 320 747	2 466 683	9 861 113	3 332 850	6 528 263	33

CATEGORIE SPECIALI.

30	1 581 978	4 526 201	3 957 200	569 001	736 384	541 000	195 384	984 649	680 000	304 649	5 383 072	5 029 600	353 472	33
36	365 600	442 859	180 184	262 675	105 330	40 758	64 572	238 859	69 172	169 687	385 158	147 438	237 720	34
39	491 512	676 985	227 849	449 136	218 847	67 106	151 741	259 393	64 983	194 410	913 171	553 164	360 007	35
41	145 866	297 247	174 019	123 228	65 317	30 899	34 418	134 794	49 269	85 525	336 489	224 293	112 196	36
45	150 229	152 665	71 823	80 842	85 172	17 200	17 972	74 789	35 580	39 159	121 542	43 965	77 577	37
42	67 653	104 079	64 140	39 939	40 923	20 850	20 573	29 719	12 450	17 269	65 551	28 530	37 021	38
40	653 764	798 801	482 195	316 606	49 017	5 692	43 325	168 318	24 987	143 331	1 580 266	1 386 245	194 021	39
46	233 282	517 651	395 431	122 220	152 154	99 627	58 527	211 134	43 491	167 643	181 640	53 454	128 186	40
43	3 456 632	6 998 837	5 107 360	1 891 477	1 250 990	723 005	527 985	1 890 471	936 391	954 080	8 785 249	7 413 235	1 372 014	41
44	233 282	517 651	395 431	122 220	152 154	99 627	58 527	211 134	43 491	167 643	181 640	53 454	128 186	42
14	3 689 914	7 516 488	5 502 791	2 013 697	1 409 144	822 632	586 512	2 101 605	979 882	1 121 723	8 906 889	7 406 689	1 500 200	43

Bilanci comunali

RIASSUNTO DELLA TAVOLA II — PARTE PASSIVA DEI BILANCI

Numero d'ordine	SPESE	PIEMONTE			LIGURIA			LOMBARDIA			
		TOTALE	COMUNI		TOTALE	COMUNI		TOTALE	COMUNI		
			Urbani	Rurali		Urbani	Rurali		Urbani	Rurali	
<b>TITOLO IV. —</b>											
<b>CATEGORIA 1a - Spese di amministrazione.</b>											
1	Sussidi ad impiegati, loro vedove ed orfani . . . . .	81 813	22 028	9 785	6 255	6 115	140	55 681	7 200	48 481	
2	Altre spese di amministrazione . . . . .	150 725	30 769	119 956	30 933	12 897	18 036	91 268	27 156	64 112	
<b>CATEGORIA 2a - Polizia ed igiene.</b>											
3	Servizio sanitario per tutti gli abitanti . . . . .	214 503	15 555	198 948	69 547	14 700	54 847	181 363	37 955	143 408	
4	Retribuzione al veterinario . . . . .	61 085	15 440	45 645	38 524	34 215	4 309	90 241	42 691	47 550	
5	Impianto della illum. delle vie e piazze . . . . .	18 659	3 784	14 875	9 740	8 037	1 703	13 929	3 160	10 769	
6	Altre spese . . . . .	104 480	88 139	16 341	35 063	31 723	3 340	78 880	48 541	30 339	
<b>CATEGORIA 3a - Sicurezza pubblica e giustizia.</b>											
7	Paghe delle guardie del fuoco, ecc. . . . .	128 242	92 070	34 172	135 064	134 774	290	137 874	106 246	31 628	
8	Altre spese . . . . .	25 041	14 528	10 513	1 062	730	332	59 362	45 905	13 457	
<b>CATEGORIA 4a - Opere pubbliche.</b>											
9	Allargamento di vie e piazze . . . . .	306 633	140 674	165 959	58 222	37 934	20 288	758 033	553 193	204 840	
10	Costruzione di canali ed acquedotti . . . . .	434 367	354 019	80 348	22 075	14 000	8 075	169 524	84 900	84 624	
11	Idem di porti e scali su laghi o fiumi . . . . .	5 678	.....	5 678	120 000	70 000	50 000	2 600	.....	2 600	
12	Idem di macelli, ghiacciaie, forni . . . . .	38 346	30 438	7 908	2 000	.....	2 000	11 610	350	11 260	
13	Idem di mercati . . . . .	112 569	98 831	13 738	.....	.....	.....	2 615	.....	2 615	
14	Altre spese . . . . .	770 266	283 401	486 865	196 209	111 785	84 424	313 217	115 664	197 553	
<b>CATEGORIA 5a - Istruzione pubblica.</b>											
15	Asili d'infanzia . . . . .	159 533	41 600	117 933	29 591	15 650	13 941	148 508	18 650	129 858	
16	Scuole serali per gli adulti . . . . .	111 705	99 225	12 480	62 267	41 700	20 567	144 667	98 966	45 701	
17	Scuole per i ciechi e sordo-muti . . . . .	9 500	8 500	1 000	10 773	.....	.....	5 035	2 720	2 315	
18	Scuole industriali e professionali . . . . .	195 406	189 126	6 280	129 556	120 456	9 100	168 624	87 248	81 376	
19	Scuole elementari oltre il numero pre- scritto dalla legge . . . . .	154 949	114 615	40 334	53 882	48 514	5 368	33 696	12 450	21 246	
20	Posti gratuiti e semigratuiti . . . . .	104 975	42 758	62 217	19 086	11 150	7 936	134 683	20 290	114 393	
21	Impianto e concorso nelle spese di altri istituti d'istruzione pubblica . . . . .	729 039	565 627	163 412	293 811	260 692	33 119	515 289	369 079	146 210	
22	<b>CATEGORIA 6a - Culto . . . . .</b>	207 004	14 309	193 295	16 980	2 589	14 391	187 270	11 272	175 998	
23	Id. 7a - Beneficenza . . . . .	385 603	325 142	60 461	511 840	485 471	26 369	1 302 494	388 121	914 373	
24	Id. 8a - Spese diverse . . . . .	630 006	455 462	174 544	151 827	107 444	44 383	876 179	685 288	190 891	
<b>RIASSUNTO DEL TITOLO IV SPESE FACOLTATIVE.</b>											
25	<b>CATEGORIA 1a - Spese di amministraz.</b>	182 538	52 797	129 741	37 188	19 012	18 176	146 889	34 356	112 533	
26	Id. 2a - Polizia ed igiene . . . . .	398 727	122 918	275 809	152 874	88 675	64 199	364 413	132 347	232 066	
27	Id. 3a - Sicurezza pubb. e giust. . . . .	151 283	106 598	44 685	136 126	135 504	622	197 236	152 151	45 085	
28	Id. 4a - Opere pubbliche . . . . .	1 667 859	907 363	760 496	395 506	233 719	164 787	1 257 598	754 107	503 491	
29	Id. 5a - Istruzione pubblica . . . . .	1 465 107	1 061 451	403 656	598 966	508 935	90 031	1 150 712	609 403	541 309	
30	Id. 6a - Culto . . . . .	207 604	14 309	193 295	16 980	2 589	14 391	187 270	11 272	175 998	
31	Id. 7a - Beneficenza . . . . .	385 603	325 142	60 461	511 840	485 471	26 369	1 302 494	388 121	914 373	
32	Id. 8a - Spese diverse . . . . .	630 006	455 462	174 544	151 827	107 444	44 383	876 179	685 288	190 891	
<b>Totale delle spese facoltative.</b>		<b>5 088 727</b>	<b>3 046 040</b>	<b>2 042 687</b>	<b>2 004 307</b>	<b>1 581 349</b>	<b>422 958</b>	<b>5 482 792</b>	<b>2 767 045</b>	<b>2 715 747</b>	
<b>RIASSUNTO DEI TITOLI I, II, III, IV.</b>											
33	<b>SPESE OBBLIGATORIE</b> {	ordinarie . . . . .	20 898 653	8 698 285	12 200 368	10 921 454	8 344 487	2 576 567	30 562 574	13 806 756	16 755 818
34		straordinarie . . . . .	10 190 186	3 170 745	7 019 441	5 880 607	2 944 089	2 936 518	10 994 516	5 342 547	5 651 969
<b>Totale . . . . .</b>		<b>31 088 839</b>	<b>11 869 030</b>	<b>19 219 809</b>	<b>16 802 061</b>	<b>11 288 576</b>	<b>5 513 485</b>	<b>41 557 090</b>	<b>19 149 303</b>	<b>22 407 787</b>	
35	<b>CONTABILITÀ SPECIALI . . . . .</b>	<b>9 652 390</b>	<b>6 967 790</b>	<b>2 684 600</b>	<b>8 854 605</b>	<b>8 289 318</b>	<b>565 287</b>	<b>10 707 402</b>	<b>7 409 215</b>	<b>3 298 187</b>	
36	<b>SPESE FACOLTATIVE . . . . .</b>	<b>5 088 727</b>	<b>3 046 040</b>	<b>2 042 687</b>	<b>2 004 307</b>	<b>1 581 349</b>	<b>422 958</b>	<b>5 482 792</b>	<b>2 767 045</b>	<b>2 715 747</b>	
<b>Totale generale delle spese.</b>		<b>45 829 956</b>	<b>21 882 860</b>	<b>23 947 096</b>	<b>27 660 973</b>	<b>21 159 243</b>	<b>6 501 730</b>	<b>57 747 284</b>	<b>29 325 563</b>	<b>28 421 721</b>	
<b>BILANCI</b>											
37	<b>Entrate . . . . .</b>	<b>45 237 977</b>	<b>21 863 777</b>	<b>23 374 200</b>	<b>27 535 964</b>	<b>21 119 925</b>	<b>6 416 039</b>	<b>57 522 380</b>	<b>29 244 545</b>	<b>28 277 835</b>	
38	<b>Spese . . . . .</b>	<b>45 829 956</b>	<b>21 882 860</b>	<b>23 947 096</b>	<b>27 660 973</b>	<b>21 159 243</b>	<b>6 501 730</b>	<b>57 747 284</b>	<b>29 325 563</b>	<b>28 421 721</b>	
<b>Differenza delle entrate sulle spese.</b>		<b>- 591 979</b>	<b>- 19 083</b>	<b>- 572 896</b>	<b>- 125 009</b>	<b>- 39 318</b>	<b>- 85 691</b>	<b>- 224 904</b>	<b>- 81 018</b>	<b>- 143 886</b>	

MUNI URBANI E COMUNI RURALI PER COMPARTIMENTI.

Anno 1877

TO	EMILIA			UMBRIA			MARCHE			TOSCANA			Numero d'ordine	
	MUNI Rurali	TOTALE	COMUNI		TOTALE	COMUNI		TOTALE	COMUNI		TOTALE	COMUNI		
			Urbani	Rurali		Urbani	Rurali		Urbani	Rurali		Urbani		Rurali

ACOLTATIVE.

19 800	37 052	10 497	26 555	11 329	5 591	5 798	13 778	6 380	7 398	28 994	16 571	12 423	1
73 359	68 917	26 248	42 669	22 876	8 196	14 680	72 325	27 580	44 745	212 990	140 211	72 779	2
57 293	135 269	55 089	80 180	215 229	36 778	178 451	827 597	123 116	704 481	125 617	370	125 247	3
25 962	96 573	24 187	72 386	25 053	8 803	16 250	38 443	6 536	31 907	41 341	22 932	18 309	4
2 225	13 213	9 813	3 401	2 279	.....	2 279	3 713	1 470	2 243	29 105	28 075	1 030	5
30 898	76 110	60 127	15 983	4 000	1 230	2 770	38 564	11 580	26 984	212 948	200 123	138 25	6
18 503	63 459	54 390	9 069	7 635	7 635	.....	7 701	6 812	889	153 273	152 378	895	7
9 412	6 968	1 260	5 708	2 605	629	1 976	6 061	1 970	4 091	5 601	2 500	3 101	8
155 450	222 596	112 816	109 780	140 410	123 465	16 945	71 601	39 019	32 582	280 976	134 201	146 775	9
210 002	27 122	11 129	15 993	87 475	81 321	6 154	5 860	.....	5 860	549 842	520 797	29 045	10
37 375	3 442	.....	3 442	.....	.....	.....	.....	.....	.....	1 000	.....	1 000	11
9 605	14 059	2 554	11 505	15 550	.....	15 550	1 120	.....	1 120	37 845	20 000	17 845	12
24 753	4 162	.....	4 162	5 903	3 883	2 020	1 403	.....	1 403	15 831	12 281	3 550	13
328 018	264 168	151 504	112 664	172 152	120 715	51 437	216 393	96 707	119 686	862 339	786 654	75 685	14
21 215	55 693	19 011	36 682	10 847	10 768	9 079	45 835	9 287	36 546	37 951	18 730	19 221	15
24 935	62 265	26 553	35 712	12 819	5 200	7 619	28 396	8 650	19 746	38 435	18 450	19 985	16
150	1 090	255	835	25	.....	25	630	.....	630	24 817	24 417	400	17
2 202	188 611	153 462	35 149	8 100	3 100	.....	3 708	.....	400	3 308	89 460	20 912	18
28 264	58 169	36 121	22 048	17 530	970	16 560	19 443	.....	19 443	18 165	800	17 365	19
253 529	138 105	40 208	97 897	23 403	5 350	18 053	43 095	9 927	33 168	61 171	23 360	37 811	20
180 034	629 108	425 200	203 908	334 182	236 500	98 382	499 922	235 583	264 339	541 955	349 634	192 321	21
143 654	38 481	2 145	36 336	13 348	2 455	10 893	39 522	3 780	35 742	31 925	13 270	18 655	22
912 599	974 337	437 255	537 082	32 211	16 813	15 398	111 255	51 398	59 857	471 020	271 965	199 055	23
271 105	543 290	376 987	166 355	138 892	80 301	58 591	323 704	105 471	218 233	252 578	173 619	78 959	24
93 159	105 969	36 745	69 224	34 205	13 787	20 418	86 103	33 960	52 143	241 984	156 782	85 202	25
116 398	321 165	149 215	171 950	246 561	46 811	199 750	908 317	142 702	765 615	408 911	251 500	157 411	26
27 915	70 427	55 650	14 777	10 240	8 264	1 976	13 762	8 782	4 980	158 874	154 878	3 996	27
765 233	535 549	278 003	257 546	421 490	329 384	92 106	296 377	135 726	160 651	1 747 833	1 473 933	273 900	28
514 349	1 133 041	700 810	432 231	411 606	261 888	149 718	641 027	263 847	377 180	811 954	503 939	308 015	29
113 654	38 481	2 145	36 336	13 348	2 455	10 893	39 522	3 780	35 742	31 925	13 270	18 655	30
912 599	974 337	437 255	537 082	32 211	16 813	15 398	111 255	51 398	59 857	471 020	271 965	199 055	31
271 105	543 290	376 935	166 355	138 892	80 301	58 591	323 704	105 471	218 233	252 578	173 619	78 959	32
2 844 412	3 722 259	2 036 758	1 685 501	1 308 553	759 703	548 850	2 420 067	745 666	1 674 401	4 125 079	2 999 836	1 125 193	

A PARTE PASSIVA.

13 860 775	16 704 865	8 245 185	8 459 680	3 932 176	1 452 031	2 480 145	5 331 418	1 585 228	3 746 190	29 141 853	20 470 911	8 670 942	33
6 141 335	7 840 653	3 985 123	3 855 530	3 172 898	1 174 732	1 998 166	3 787 430	1 320 747	2 466 683	9 861 113	3 332 850	6 528 263	34
20 002 110	24 545 518	12 230 308	12 315 210	7 105 074	2 626 763	4 478 311	9 118 848	2 905 975	6 212 873	39 002 966	23 803 761	15 199 205	
3 689 914	7 516 488	5 502 791	2 013 697	1 409 144	822 632	586 512	2 101 605	979 882	1 121 723	8 966 889	7 466 689	1 500 200	35
2 844 412	3 722 259	2 036 753	1 685 501	1 308 553	759 703	548 850	2 420 067	745 666	1 674 401	4 125 079	2 999 836	1 125 193	36
28 536 436	35 784 265	19 769 857	16 014 408	9 822 771	4 209 098	5 613 673	13 640 520	4 631 523	9 008 997	52 094 934	34 270 336	17 824 598	

R A L E.

26 490 463	35 804 558	19 790 635	16 013 923	9 823 144	4 209 098	5 614 046	13 640 520	4 631 523	9 008 997	52 093 339	34 270 336	17 822 903	37
26 536 436	35 784 265	19 769 857	16 014 408	9 822 771	4 209 098	5 613 673	13 640 520	4 631 523	9 008 997	52 094 934	34 270 336	17 824 598	38
- 128 973	+ 20 293	+ 20 778	- 485	+ 373	.....	+ 373	.....	.....	.....	- 1 695	.....	- 1 695	

Bilanci comunali

RIASSUNTO DELLA TAVOLA II - PARTE PASSIVA DEI BILANCI

Numero d'ordine	SPESE	ROMA			ABRUZZI E MOLISE			CAMPANIA		
		TOTALE	COMUNI		TOTALE	COMUNI		TOTALE	COMUNI	
			Urbani	Rurali		Urbani	Rurali		Urbani	Rurali
<b>TITOLO I. - SPESE ORDINARIE</b>										
1	CATEGORIA 1a - Residui passivi . . . . .	1 037 944	1 037 944	.....	117 162	74 547	42 615	6 182 844	6 149 691	33 153
	CATEGORIA 2a - Oneri patrimoniali.									
2	Interessi di mutui passivi . . . . .	2 177 319	1 991 773	185 546	355 393	185 170	170 223	4 154 466	3 926 135	228 331
3	Censi, canoni, livelli, ecc. . . . .	227 341	90 497	136 844	94 585	23 248	71 337	335 765	203 364	132 401
4	Imposte erariali, sovrimposte sul terreno e fabbricazioni, ecc. . . . .	1 000 382	450 941	549 441	747 901	75 797	672 104	1 430 433	679 403	751 030
5	Manutenzione degli stabili comunali e altri oneri patrimoniali. . . . .	179 929	126 308	53 621	43 882	4 316	39 565	498 728	454 513	44 215
	CATEGORIA 3a - Spese di amministrazione. [Personale].									
6	Stipendi degli impiegati ed inservienti. . . . .	984 668	553 933	430 735	527 477	79 334	448 143	1 791 285	1 012 188	779 097
7	Stipendio od aggio all'esattore . . . . .	178 364	39 292	139 072	140 219	13 548	126 671	221 633	64 768	156 865
8	Assegno agli impiegati collocati a riposo. [Materiale].	100 405	45 794	54 611	63 284	12 836	50 448	357 484	264 602	92 882
9	Pigione e manut. di locali e mobili. . . . .	90 289	53 242	37 047	39 547	4 352	35 195	125 840	49 738	76 102
10	Spese d'ufficio . . . . .	276 360	151 605	124 735	199 768	19 940	179 828	407 991	151 576	256 415
11	Spese di posta . . . . .	41 574	3 570	38 004	46 323	2 670	43 653	86 599	17 041	69 558
12	Alloggio e vestiario dei salariati addetti agli uffici municipali. . . . .	21 063	14 465	6 598	1 282	77	1 205	24 789	13 153	11 636
13	Altre spese. . . . .	32 904	13 800	19 104	18 365	977	17 388	48 614	30 848	17 766
	CATEGORIA 4a - Polizia locale ed igiene.									
14	Guardie urb. e camp. Paga e casermaggio	638 952	510 480	128 472	276 317	35 210	211 107	1 333 372	790 423	542 949
15	Nettezza ed illuminazione. . . . .	1 479 729	1 244 662	235 067	254 792	129 285	125 527	1 993 160	1 722 449	270 711
16	Stipendi dei medici, chirurghi, ecc. . . . .	248 359	107 911	140 448	342 741	14 237	328 504	596 943	196 073	400 870
17	Cimiteri e sepolture . . . . .	217 705	139 662	78 043	59 227	9 927	49 300	244 384	95 349	149 035
18	Altre spese. . . . .	58 339	43 134	15 205	40 504	5 366	35 138	96 626	47 819	48 807
	CATEGORIA 5a - Sicurezza pubblica e giustizia.									
19	Sicurezza pubblica e giustizia. . . . .	380 467	272 228	108 239	182 116	43 668	138 448	633 364	439 650	193 714
	CATEGORIA 6a - Opere pubbliche. [Personale].									
20	Stipendi degli ingegneri, assistenti, ecc. . . . .	133 680	123 760	9 920	9 859	3 765	6 094	38 113	27 524	10 589
21	Salario ed alloggio degli inservienti, cantonieri, ecc. . . . .	11 638	3 339	8 319	15 701	1 087	14 614	35 832	33 605	2 227
	[Lavori].									
22	Manutenzione di strade e piazze . . . . .	502 538	301 096	201 442	220 377	39 563	181 314	1 117 134	723 600	393 534
23	Idem di argini e ripari contro fiumi, ecc. . . . .	9 160	4 750	4 410	12 448	30	12 418	25 007	3 396	21 611
24	Idem di porti e scali sui laghi e fiumi, ecc. . . . .	139 722	87 058	52 664	70 201	6 948	63 253	72 401	30 884	41 517
25	Quota di concorso conservaz. strade vicine. . . . .	134 255	31 479	102 776	3 033	.....	3 033	55 170	21 399	33 771
26	Idem manutenzione dei porti, fari, ecc. . . . .	21 146	17 044	4 102	2 865	700	2 165	81 384	69 261	12 123
27	Altre spese. . . . .	920 867	879 031	41 836	41 760	9 358	32 402	188 705	52 773	135 932
	CATEGORIA 7a - Istruzione pubblica elementare.									
28	Stipendio ai maestri ed alle maestre elem. . . . .	1 103 855	634 519	439 336	848 399	102 395	746 004	1 932 423	842 827	1 089 596
29	Pigione delle scuole, mobili, ecc. . . . .	147 315	102 916	44 399	101 320	11 054	90 266	299 964	170 664	129 299
30	Altre spese obbligatorie ordinarie. . . . .	60 007	48 255	11 752	19 115	13 705	5 410	77 529	40 001	37 528
	CATEGORIA 8a - Culto . . . . .									
31	Culto . . . . .	34 510	4 592	29 918	128 605	5 791	122 814	272 092	148 438	123 654
	CATEGORIA 9a - Beneficenza.									
32	Mantenimento degli esposti . . . . .	120 397	52 302	68 095	190 779	23 166	167 613	260 195	87 841	172 354
33	Altre spese. . . . .	153 046	147 294	5 752	4 226	2 078	2 148	94 373	70 227	24 146
	CATEGORIA 10a - Servizi diversi.									
34	Spese di riscossione del dazio di consumo in via economica . . . . .	60 308	51 292	9 016	131 485	118 688	12 797	1 602 204	1 521 966	80 238
35	Spese per la leva, le elezioni, ecc. . . . .	48 074	10 038	38 036	59 589	3 871	55 698	152 301	77 047	75 254
36	Spese di liti e spese contrattuali . . . . .	146 738	52 135	94 603	140 432	9 150	131 282	304 091	125 727	178 364
37	Quote inesigibili e spese diverse . . . . .	1 101 065	988 411	112 654	64 681	9 643	55 038	477 011	393 063	83 948
<b>Riassunto del titolo I</b>										
<b>SPESE OBBLIGATORIE ORDINARIE.</b>										
38	CATEGORIA 1a - Residui passivi . . . . .	1 037 944	1 037 944	.....	117 162	74 547	42 615	6 182 844	6 149 691	33 153
39	Id. 2a - Oneri patrimoniali . . . . .	3 584 971	2 659 519	925 452	1 241 761	288 531	953 230	6 420 392	5 263 415	1 156 977
40	Id. 3a - Spese di amministrazione. [Personale].	1 725 627	875 701	849 926	1 036 265	133 734	902 531	3 064 234	1 608 914	1 455 320
41	Id. 4a - Polizia locale ed igiene.	2 643 084	2 045 849	597 235	973 581	194 005	779 576	4 254 425	2 852 113	1 402 312
42	Id. 5a - Sicurezza pubb. e giust.	380 467	272 228	108 239	182 116	43 668	138 448	633 364	439 650	193 714
43	Id. 6a - Opere pubbliche. [Lavori].	1 873 026	1 447 557	425 469	376 744	61 451	315 293	1 613 746	965 442	648 304
44	Id. 7a - Istruzione elementare.	1 311 177	815 690	495 487	968 834	127 154	841 680	2 309 916	1 053 492	1 256 424
45	Id. 8a - Culto . . . . .	34 510	4 592	29 918	128 605	5 791	122 814	272 092	148 438	123 654
46	Id. 9a - Beneficenza . . . . .	273 443	199 596	73 847	195 005	25 244	169 761	354 568	158 068	196 500
47	Id. 10a - Servizi diversi.	1 356 185	1 101 876	254 309	396 167	141 352	254 815	2 535 607	2 117 802	417 805
<b>Totale delle spese ordinarie.</b>		<b>14 220 434</b>	<b>10 460 552</b>	<b>3 759 832</b>	<b>5 616 240</b>	<b>1 095 477</b>	<b>4 520 763</b>	<b>27 641 133</b>	<b>20 757 625</b>	<b>6 884 508</b>



MUNI URBANI E COMUNI RURALI PER COMPARTIMENTI.

Anno 1877

E MUNI	BASILICATA			CALABRIE			SICILIA			SARDEGNA			Numero d'ordine
	Rurali	COMUNI		TOTALE	COMUNI		TOTALE	COMUNI		TOTALE	COMUNI		
		Urbani	Rurali		Urbani	Rurali		Urbani	Rurali		Urbani	Rurali	

RIE ORDINARIE.

31495	1260	1260	.....	511	.....	541	15448	.....	15448	170599	.....	170599	1
101421	81228	38505	45723	27064	14051	13008	927475	888710	38765	211266	166557	74709	2
20412	29389	11165	18224	29136	7257	21879	188905	167694	21211	44812	27874	16988	3
202764	469162	149245	319917	575626	88306	487320	644634	448539	196095	592797	65541	527256	4
13816	22165	12252	9913	26655	16007	10648	149832	131395	18437	34902	18260	16642	5
246412	219273	72977	146206	469503	118506	350997	1446174	1060890	385281	590632	99822	480810	6
45517	40213	11044	29169	121518	21098	100420	229856	150430	79426	134567	11270	123297	7
28210	14303	5638	8665	40608	17289	23319	277165	245537	31628	15352	13910	1442	8
21056	25560	7580	17980	49159	10361	38798	94370	60590	33780	41334	7790	33514	9
84408	71350	20984	50366	178637	35891	142741	321797	209366	112431	157858	23322	134536	10
21108	19422	4114	15308	43814	3524	40290	87209	38516	41663	30657	1210	29447	11
465	1290	1240	50	2730	2204	520	16832	16524	308	1773	1773	.....	12
8915	14815	5287	11528	6670	664	8005	63945	51845	12100	5635	120	5515	13
171023	204612	59869	144743	198760	7052	128231	665478	492298	173180	145981	81748	64233	14
111512	57165	38060	19105	256815	17227	81538	2205248	2031150	174098	249460	223080	26380	15
191550	104664	19754	84910	276833	2634	270488	323873	161642	162231	135069	17980	117089	16
16032	36748	13114	23631	63844	2071	43768	193893	139415	54478	35856	14325	21531	17
18798	14488	2898	11590	18839	10004	8835	82866	72192	10674	8087	4619	3438	18
57337	74722	25790	48932	174930	5387	121064	1255100	1037315	217755	144524	32026	112408	19
1637	13321	5360	7961	35222	32180	3042	123672	118708	4964	41619	24535	17084	20
855	2581	710	1874	5764	3179	2585	30160	24415	5745	25827	4718	21109	21
176798	157621	41735	115886	201201	44147	157054	847423	669010	178413	141307	34335	106972	22
730	2601	300	2304	13765	8500	5265	20130	8054	11176	2846	.....	2846	23
17187	36981	6553	30428	46381	13825	32556	154917	114018	40819	27134	8940	18184	24
21881	9051	5310	3741	14677	6150	8527	49900	41333	8657	22149	2250	20199	25
1600	.....	.....	.....	1515	1237	278	73209	68685	4524	37053	27033	9990	26
56139	15247	1853	13394	73507	34824	39183	151137	99813	51294	103578	12200	91378	27
351274	238311	86631	201680	760878	190897	539981	1769619	1211854	557705	516435	77240	439195	28
34442	38986	13766	25220	91793	29128	62665	221595	163547	58048	40522	15031	25158	29
14520	42372	30490	11882	27685	19835	7850	196708	179036	17672	42250	33116	9134	30
54143	21447	4447	17000	52591	9118	43473	364228	284821	79407	36675	4463	32213	31
110485	71479	23324	48155	293814	62516	231298	774191	575650	198532	38057	13382	19675	32
2130	930	740	190	32973	6208	27765	61689	55574	6065	7884	5176	2208	33
7969	8420	200	3220	110619	96786	13833	1514689	1499400	15289	112395	83790	28605	34
25848	22534	5636	16898	52008	4240	47768	77350	44356	32994	39670	3635	36035	35
60737	112839	68780	44059	119367	20194	99173	104403	120544	73949	78704	6700	79004	36
41617	40706	11779	28927	74132	25579	48553	249352	185790	63562	236504	199971	36533	37
34495	1260	1260	.....	541	.....	541	15448	.....	15448	170599	.....	170599	38
338446	604944	211167	393777	658481	125626	532855	1910846	1636338	274508	913777	278232	635545	39
463121	406226	126864	279362	912629	209538	703091	2530348	1833728	696620	967808	159217	808591	40
59815	417677	133695	283982	815091	299231	515860	3471358	2896697	574661	574453	341782	232671	41
57337	74722	25790	48932	174939	53875	121064	1255100	1037345	217755	144524	32026	112498	42
276827	237409	61821	175588	392032	143542	248490	1450638	1145016	305622	401803	114041	287762	43
403236	369669	130887	238782	880356	239860	640496	2187922	1554437	633485	599207	125420	473787	44
54143	21447	4447	17000	52591	9118	43473	364228	284821	79407	36675	4463	32212	45
142615	72409	24064	48145	326787	67724	259063	835830	631233	204597	40441	18558	21883	46
136174	179499	86395	93104	356126	146799	409327	2035884	1850990	185794	467273	294096	173177	47
<b>2446206</b>	<b>2335262</b>	<b>806390</b>	<b>1578872</b>	<b>4569573</b>	<b>1295313</b>	<b>3274260</b>	<b>16057602</b>	<b>12869705</b>	<b>3187897</b>	<b>4316560</b>	<b>1367835</b>	<b>2948725</b>	

Bilanci comunali

RIASSUNTO DELLA TAVOLA II - PARTE PASSIVA DEI B

Numero d'ordine	SPESE	ROMA			ABRUZZI E MOLISE			CAMPANIA		
		TOTALE	COMUNI		TOTALE	COMUNI		TOTALE	COMUNI	
			Urbani	Rurali		Urbani	Rurali		Urbani	Rurali
<b>CATEGORIA 1ª - Movimento dei capitali.</b>										
1	Restituzione di mutui passivi . . . . .	545 036	153 240	391 796	576 312	322 793	253 519	2 458 847	1 870 600	588 247
2	Estinzione di censi, canoni e livelli . .	832 163	691 012	141 151	116 361	2 430	113 931	559 487	503 499	55 988
3	Deposito di fondi nella Cassa Depositi.	4 100	1 100	3 000	1 376	.....	1 376	24 475	.....	23 100
4	Acquisto di stabili per servizi pubblici.	19 199	3 144	16 055	36 045	8 352	27 693	101 483	39 662	61 821
5	Idem di titoli di rendita . . . . .	.....	.....	.....	1 810	.....	1 810	9 836	556	9 280
6	Idem di obbligh. commerciali ed industriali	.....	.....	.....	4 816	4 816	.....	.....	.....	.....
7	Impiego di capitali a mutuo con ipoteca.	559	.....	559	.....	.....	4 719	.....	.....	.....
8	Fondo per le spese di delegazione, ecc.	166 577	23 425	143 152	144 276	53 144	111 132	703 732	451 986	251 746
<b>CATEGORIA 2ª - Spese di amministrazione.</b>										
9	Costruzione e provvista di mobili . . .	46 151	3 900	42 251	56 610	7 090	49 520	208 308	61 593	146 715
10	Rimborso di spese ai consiglieri, ecc. .	35 771	6 375	29 396	56 087	2 167	53 920	68 545	8 756	59 789
11	<b>CATEGORIA 3ª - Polizia locale ed igiene.</b>	705 125	340 414	364 711	413 762	15 189	398 573	523 377	120 304	403 073
<b>CATEGORIA 4ª - Sicurezza pubblica e giustizia . . . . .</b>										
12	<b>CATEGORIA 4ª - Sicurezza pubblica e giustizia . . . . .</b>	36 472	1 604	34 868	57 893	7 157	50 736	237 522	62 850	174 672
<b>CATEGORIA 5ª - Opere pubbliche.</b>										
13	Costruz. e sistem. strade comunali obbligh.	1 016 616	174 983	841 633	2 157 894	134 729	2 023 165	6 307 255	3 216 180	3 091 075
14	Costruzione di ripari ed argini . . . . .	13 938	9 700	4 238	17 338	.....	17 338	46 552	4 025	42 527
15	Quota per costruzione porti, fari, ecc. .	5 925	5 000	925	37 324	500	36 824	279 542	258 169	21 373
16	Opere pubbliche diverse . . . . .	642 210	471 367	170 843	270 961	26 746	244 215	2 418 813	1 679 035	739 778
<b>CATEGORIA 6ª - Istruzione pubblica elementare.</b>										
17	Costruzione locali per le scuole element.	46 908	12 000	34 908	57 223	.....	57 223	83 406	48 700	34 706
18	Provvista mobili ecc. per le scuole elem.	7 397	3 000	4 397	8 365	1 360	7 005	16 286	4 860	11 426
19	Altre spese . . . . .	5 442	1 500	3 942	10 918	3 808	7 110	17 835	7 619	10 216
20	<b>CATEGORIA 7ª - Culto . . . . .</b>	15 492	2 004	13 488	43 977	1 840	42 137	133 855	57 117	76 738
21	Id. 8ª - Beneficenza . . . . .	62 926	45 970	16 956	22 133	1 276	20 857	22 971	10 734	12 237
<b>CATEGORIA 9ª - Servizi diversi.</b>										
22	Spese diverse . . . . .	148 666	24 691	123 975	160 106	24 407	135 699	798 718	121 902	676 816
23	Fondo di riserva per spese imprevedute.	315 764	126 267	189 497	373 244	38 545	334 699	724 906	364 418	360 488
<b>Riassunto del titolo II</b>										
<b>SPESE OBBLIGATORIE STRAORDIN.</b>										
24	<b>CATEGORIA 1ª - Movimento dei capitali.</b>	1 567 634	371 921	695 713	885 715	371 535	514 180	3 857 861	2 866 303	991 558
25	Id. 2ª - Spese di amministraz.	81 922	10 275	71 647	112 697	9 257	103 440	276 853	70 349	206 504
26	Id. 3ª - Polizia locale ed igiene.	705 125	340 414	364 711	413 762	15 189	398 573	523 377	120 304	403 073
27	Id. 4ª - Sicurezza pubb. e giust.	36 472	1 604	34 868	57 893	7 157	50 736	237 522	62 850	174 672
28	Id. 5ª - Opere pubbliche . . . . .	1 678 689	661 050	1 017 639	2 483 517	161 975	2 321 542	9 052 162	5 157 409	3 894 753
29	Id. 6ª - Istruz. pubblica elem.	59 747	16 500	43 247	76 536	5 168	71 368	117 527	61 179	56 348
30	Id. 7ª - Culto . . . . .	15 492	2 004	13 488	43 977	1 840	42 137	133 855	57 117	76 738
31	Id. 8ª - Beneficenza . . . . .	62 926	45 970	16 956	22 133	1 276	20 857	22 971	10 734	12 237
32	Id. 9ª - Servizi diversi . . . . .	464 430	159 958	313 472	533 350	62 952	470 398	1 523 624	486 320	1 037 304
<b>Totale delle spese straordinarie.</b>		<b>4 672 437</b>	<b>2 100 696</b>	<b>2 571 741</b>	<b>4 629 580</b>	<b>636 349</b>	<b>3 993 231</b>	<b>15 747 754</b>	<b>8 892 565</b>	<b>6 855 158</b>
<b>CATEGORIA 1ª - Partite d'ordine.</b>										
33	Dazio di consumo governativo . . . . .	5 521 768	5 061 850	451 918	649 861	429 020	220 841	9 717 664	8 677 401	1 040 263
34	Aggio di riscossione di sovrimp. e tasse.	333 837	148 282	185 555	101 591	19 052	82 539	295 432	143 757	151 675
35	Idem dell'imposta e sovrimposta provinc.	364 011	153 408	211 603	346 133	47 085	299 048	1 067 137	537 070	530 067
36	Ritenute sugli stipendi, pensioni e tassa di ricchezza mobile . . . . .	305 580	265 718	39 862	27 261	11 309	15 952	367 841	343 254	24 587
37	Concorsi di altri comuni . . . . .	106 064	41 893	64 171	104 925	20 964	83 961	171 013	59 267	111 746
38	Rimborso per allog. e trasp. milit. e indig.	67 033	35 070	31 963	42 627	14 783	27 844	67 416	45 836	21 580
39	Diverse . . . . .	435 770	391 138	44 632	129 996	37 595	92 401	736 688	567 524	169 164
40	<b>CATEGORIA 2ª - Stabilimenti amministrati dai comuni . .</b>	<b>133 486</b>	<b>32 245</b>	<b>101 241</b>	<b>117 673</b>	<b>58 398</b>	<b>59 275</b>	<b>343 292</b>	<b>322 134</b>	<b>21 158</b>
<b>Riassunto del titolo III</b>										
<b>CONTABILITÀ SPECIALI.</b>										
41	<b>CATEGORIA 1ª - Partite d'ordine . . . . .</b>	<b>7 134 063</b>	<b>6 104 359</b>	<b>1 029 704</b>	<b>1 402 394</b>	<b>579 808</b>	<b>822 586</b>	<b>12 423 191</b>	<b>10 364 109</b>	<b>2 059 082</b>
42	Id. 2ª - Stabilimenti speciali . . . . .	133 486	32 245	101 241	117 673	58 398	59 275	343 292	322 134	21 158
<b>Totale delle contabilità speciali.</b>		<b>7 267 549</b>	<b>6 136 604</b>	<b>1 130 945</b>	<b>1 520 067</b>	<b>638 206</b>	<b>881 861</b>	<b>12 766 483</b>	<b>10 686 243</b>	<b>2 080 240</b>
<b>TITOLO II. - SPESE OBBLIGATORIE STRAORDINARIE</b>										
<b>TITOLO III. - CONTABILITÀ SPECIALI</b>										

COMUNI URBANI E COMUNI RURALI PER COMPARTIMENTI.

Anno 1877

C. N.°	BASILICATA			CALABRIE			SICILIA			SARDEGNA			Numero d'ordine
	Rurali	COMUNI		TOTALE	COMUNI		TOTALE	COMUNI		TOTALE	COMUNI		
		TOTALE	Urbani		Rurali	TOTALE		Urbani	Rurali		TOTALE	Urbani	

ORIE STRAORDINARIE.

17	141350	276957	79780	197177	308371	235438	82833	1925740	1813599	112141	593909	225025	368884	1
18	7257	136325	102009	34316	56352	18029	38323	200456	174125	28331	117312	1101	118211	2
19	797	6246	.....	6246	.....	.....	.....	4709	4122	580	139008	.....	139008	3
20	40236	19278	3562	15716	35647	18513	17124	101476	93622	7854	53685	17326	36359	4
21	3221	25143	21143	5000	79430	73184	6246	24319	12554	11765	65590	.....	65590	5
22	.....	40000	.....	.....	.....	.....	.....	.....	.....	.....	44994	.....	44994	6
23	3055	.....	.....	.....	.....	.....	.....	13000	13000	.....	41995	.....	41995	7
24	34993	95129	73260	21869	425479	229108	196371	377124	319430	57694	820306	180624	639682	8
25	.....	.....	.....	.....	.....	.....	.....	.....	.....	.....	.....	.....	.....	.....
26	62181	32026	14664	17362	40485	4618	35868	192206	65174	127032	19177	8120	11057	9
27	16138	33175	8489	24686	25719	3670	22049	148740	119211	29529	47875	7935	39940	10
28	116097	99690	6046	93644	474998	94098	380900	818597	579754	238843	196584	19512	177072	11
29	28332	13158	7523	5635	41251	14986	26265	221468	149375	72093	11968	1978	9990	12
30	541630	1073979	538863	1435116	1667219	192365	1474854	3873481	2469219	1404262	924045	150904	773141	13
31	.....	6779	.....	6779	21148	4925	16223	8428	2997	5431	6452	50	6402	14
32	15258	.....	.....	.....	17055	2007	15048	211917	197279	14638	45745	509	45236	15
33	207698	108900	35659	73241	835192	195935	639257	1517591	1157804	359787	201445	60178	141267	16
34	.....	.....	.....	.....	.....	.....	.....	.....	.....	.....	.....	.....	.....	.....
35	16788	12513	6200	6313	6154	3500	2654	119071	101761	17310	39781	37045	2736	17
36	2446	6470	1750	4720	4750	795	3955	2492	25533	3939	3380	600	2730	18
37	4298	3161	775	2386	23147	8824	14323	34118	26575	7543	2498	1489	1009	19
38	23607	11907	5651	6256	20425	500	19925	61193	36128	25065	29098	300	28798	20
39	7571	6171	5123	1048	23818	10489	13349	221312	155798	65514	2022	1000	1022	21
40	48013	56758	21019	35739	255463	41876	213587	524089	373130	150959	159082	64739	94343	22
41	121470	103543	31629	71914	25977	75702	178275	684843	514272	170571	291810	41291	250519	23
42	.....	.....	.....	.....	.....	.....	.....	.....	.....	.....	.....	.....	.....	.....
43	231609	599078	318754	280324	905179	564272	340907	2646824	2430459	216365	1876799	424076	1452723	24
44	78619	65201	23153	42048	66205	8288	57917	340946	184385	156561	67052	16055	50997	25
45	146037	99690	6046	93644	474998	94098	380900	818597	579754	238843	196584	19512	177072	26
46	28132	13158	7523	5635	41251	14986	26265	221468	149375	72093	11968	1978	9990	27
47	28386	2089658	574522	1515136	2540614	395232	2145382	5611417	3827299	1784118	1177687	211641	966046	28
48	23530	22144	8725	13419	34051	13119	20932	782681	153869	28812	45609	39154	6475	29
49	23607	11907	5651	6256	20425	500	19925	61193	36128	25065	29098	300	28798	30
50	7571	6171	5123	1048	23818	10489	13349	221312	155798	65514	2022	1000	1022	31
51	162483	160301	52648	107653	509440	117578	391862	1208932	887402	321530	450892	106030	344862	32
52	1473434	3067308	1002145	2065163	4615981	1218542	3397439	11313370	8404469	2903901	3857711	819728	3037985	33

TÀ SPECIALI.

0	360071	275616	173620	31996	921752	705700	216052	7223121	7063323	139798	880688	658200	22488	33
1	109607	47277	14805	32472	132493	17975	114518	350190	226087	124103	193613	25440	168173	34
2	178111	182868	60647	122221	378790	74667	304123	1234975	921265	313710	377848	69571	308277	35
3	8063	15760	5205	10555	21288	12726	8562	186342	176201	10141	37444	16060	21384	36
4	24684	47560	23738	23822	74725	22471	52254	110309	86752	23557	109778	47225	62553	37
5	12380	25662	9780	15882	20549	10092	10457	174267	136922	87345	33465	5520	27945	38
6	45202	184805	86826	97979	350910	305704	45206	1003115	950951	52164	345391	87994	257397	39
7	.....	.....	.....	.....	.....	.....	.....	.....	.....	.....	.....	.....	.....	.....
8	4801	8221	3400	4821	42232	35646	6586	432033	429065	2968	17780	7293	10487	40
9	.....	.....	.....	.....	.....	.....	.....	.....	.....	.....	.....	.....	.....	.....
10	739418	709548	374621	334927	1900507	1149335	751172	10282319	9581501	700818	1978227	910010	1068217	41
11	4801	8221	3400	4821	42232	35646	6586	432033	429065	2968	17780	7293	10487	42
12	744219	717769	378021	339748	1942739	1184981	757758	10714352	10010566	703786	1996007	917303	1078704	43

Bilanci comunali

RIASSUNTO DELLA TAVOLA II — PARTE PASSIVA DEI BR

Numero d'ordine	SPESE	ROMA			ABRUZZI E MOLISE			CAMPANIA		
		TOTALE	COMUNI		TOTALE	COMUNI		TOTALE	COMUNI	
			Urbani	Rurali		Urbani	Rurali		Urbani	Rurali
<b>CATEGORIA 1a - Spese di amministrazione.</b>										
1	Sussidi ad impiegati, loro vedove ed orfani	14 925	7 500	7 335	8 651	2 789	5 862	21 611	7 589	13 722
2	Altre spese di amministrazione	312 114	276 175	35 939	31 794	1 865	29 929	114 271	62 305	51 266
<b>CATEGORIA 2a - Polizia ed igiene.</b>										
3	Servizio sanitario per tutti gli abitanti	680 871	132 109	528 762	77 236	.....	77 236	66 504	28 160	38 344
4	Retribuzione al veterinario	9 927	4 028	5 899	4 333	1 390	2 943	19 839	18 181	1 658
5	Impianto della illum. delle vie e piazze	45 144	38 400	6 744	8 723	150	8 573	92 477	77 492	14 985
6	Altre spese	129 935	118 943	10 992	8 168	2 618	5 520	26 011	13 627	12 384
<b>CATEGORIA 3a - Sicurezza pubblica e giustizia.</b>										
7	Paghe dello guardio del fuoco, ecc.	184 497	184 137	360	1 670	1 540	130	183 452	182 992	460
8	Altre spese	40 509	39 150	1 359	4 100	694	3 406	8 917	4 872	4 045
<b>CATEGORIA 4a - Opere pubbliche.</b>										
9	Allargamento di vie e piazze	2 630 395	2 551 333	79 062	120 092	19 641	100 451	4 936 728	4 574 313	362 415
10	Costruzione di canali ed acquedotti	794 930	720 700	74 230	80 499	3 300	77 199	243 335	173 371	69 964
11	Idem di porti e scali su laghi o fiumi	.....	.....	.....	.....	.....	.....	.....	.....	.....
12	Idem di macelli, ghiacciaie, forni	43 311	30 575	12 736	3 955	.....	3 955	12 733	4 970	7 763
13	Idem di mercati	450	.....	450	4 250	4 000	250	850	.....	.....
14	Altre spese	2 390 077	2 306 386	83 691	208 550	70 599	137 951	1 979 349	1 812 737	166 612
<b>CATEGORIA 5a - Istruzione pubblica.</b>										
15	Asili d'infanzia	78 796	49 757	29 039	20 257	13 250	7 007	255 401	186 039	69 362
16	Scuole serali per gli adulti	18 906	5 840	13 066	6 253	870	5 383	129 516	117 741	11 775
17	Scuole per i ciechi e sordo-muti	1 500	1 500	.....	.....	.....	.....	4 787	4 787	.....
18	Scuole industriali e professionali	19 908	19 908	.....	7 948	7 248	700	189 031	180 013	9 018
19	Scuole elementari oltre il numero prescritto dalla legge	325 295	323 795	1 500	3 500	1 660	1 840	9 275	7 950	1 325
20	Posti gratuiti e semigratuiti	83 582	55 716	27 866	16 586	2 690	13 896	75 607	44 295	31 312
21	Impianto e concorso nelle spese di altri istituti d'istruzione pubblica	239 059	171 963	67 096	121 089	104 696	16 393	328 436	260 012	68 424
22	<b>CATEGORIA 6a - Culto</b>	60 602	21 084	39 518	72 996	12 496	60 500	102 398	36 556	65 842
23	Id. 7a - Beneficenza	1 108 320	1 041 426	61 894	40 839	18 302	22 537	816 685	716 624	100 061
24	Id. 8a - Spese diverse	741 533	531 411	210 122	141 462	20 988	120 474	2 053 018	1 863 967	189 051
<b>RIASSUNTO DEL TITOLO IV SPESE FACOLTATIVE.</b>										
25	<b>CATEGORIA 1a - Spese di amministrazione.</b>	327 039	283 765	43 274	40 445	4 654	35 791	135 882	70 194	65 688
26	Id. 2a - Polizia ed igiene	845 877	293 420	552 397	98 460	4 188	94 272	204 831	137 460	67 371
27	Id. 3a - Sicurezza pubblica e giust.	225 006	223 287	1 719	5 770	2 234	3 536	192 369	187 864	4 505
28	Id. 4a - Opere pubbliche	5 859 163	5 608 994	250 169	417 346	97 540	319 806	7 172 995	6 565 411	607 584
29	Id. 5a - Istruzione pubblica	767 046	628 479	138 567	175 633	130 414	45 219	992 053	800 837	191 216
30	Id. 6a - Culto	60 602	21 084	39 518	72 996	12 496	60 500	102 398	36 556	65 842
31	Id. 7a - Beneficenza	1 103 320	1 041 426	61 894	40 839	18 302	22 537	816 685	716 624	100 061
32	Id. 8a - Spese diverse	741 533	531 411	210 122	141 462	20 988	120 474	2 053 018	1 863 967	189 051
<b>Totale delle spese facoltative.</b>		<b>9 929 586</b>	<b>8 631 926</b>	<b>1 297 660</b>	<b>992 951</b>	<b>290 816</b>	<b>702 135</b>	<b>11 870 231</b>	<b>10 378 913</b>	<b>1 291 318</b>

RIASSUNTO DEI TITOLI I, II, III, IV.

RIASSUNTO GENERALE

33	SPESE OBBLIGATORIE	ordinarie	14 220 434	10 460 552	3 759 882	5 616 240	1 095 477	4 520 763	27 641 188	20 757 025	6 884 163
34		straordinarie	4 672 437	2 100 696	2 571 741	4 629 580	636 349	3 993 231	15 747 754	8 892 565	6 855 189
<b>Totale</b>			<b>18 892 871</b>	<b>12 561 248</b>	<b>6 331 623</b>	<b>10 245 820</b>	<b>1 731 826</b>	<b>8 513 994</b>	<b>43 388 942</b>	<b>29 649 590</b>	<b>13 739 352</b>
35	CONTABILITÀ SPECIALI		7 267 549	6 136 604	1 130 945	1 520 067	638 206	881 861	12 766 483	10 686 245	2 080 238
36	SPESE FACOLTATIVE		9 929 586	8 631 926	1 297 660	992 951	290 816	702 135	11 870 231	10 378 913	1 291 318
<b>Totale generale delle spese.</b>			<b>36 090 006</b>	<b>27 329 778</b>	<b>8 760 228</b>	<b>12 758 838</b>	<b>2 660 848</b>	<b>10 097 990</b>	<b>67 825 656</b>	<b>50 714 746</b>	<b>17 110 919</b>

BILANZI

37	Entrate	36 089 319	27 329 776	8 759 443	12 766 943	2 656 850	10 110 093	67 430 375	50 806 105	16 564 270
38	Spese	36 090 006	27 329 778	8 760 228	12 758 838	2 660 848	10 097 990	67 825 656	50 714 746	17 110 919
<b>Differenza delle entrate sulle spese.</b>		<b>- 787</b>	<b>- 2</b>	<b>- 785</b>	<b>+ 8 105</b>	<b>- 3 998</b>	<b>+ 12 103</b>	<b>- 395 281</b>	<b>+ 151 359</b>	<b>- 546 649</b>

COMUNI URBANI E COMUNI RURALI PER COMPARTIMENTI.

Anno 1877

LIE	BASILICATA				CALABRIE				SICILIA				SARDEGNA				Numero d'ordine
	COMUNI		TOTALE		COMUNI		TOTALE		COMUNI		TOTALE		COMUNI		TOTALE		
	Urbani	Rurali			Urbani	Rurali			Urbani	Rurali			Urbani	Rurali			

FACOLTATIVE.

310	3 414	1 006	78	928	4 505	127	4 378	54 397	48 048	6 349	7 385	7 225	160	1
799	24 039	24 571	3 908	20 663	30 293	5 229	25 064	93 884	74 204	19 680	91 936	4 130	87 806	2
179	25 004	9 200	850	8 350	24 796	800	23 996	15 343	9 872	5 471	185 390	.....	185 390	3
751	3 452	1 993	947	1 046	3 518	2 241	1 277	9 705	8 982	723	8 865	6 975	1 890	4
782	2 880	5 570	2 650	2 920	9 712	400	9 312	61 145	48 452	12 693	.....	.....	.....	5
600	3 293	2 853	895	1 958	9 978	4 089	5 889	20 658	14 561	6 097	7 440	4 300	3 140	6
90	200	170	170	.....	1 403	800	603	82 789	82 789	.....	4 659	4 659	.....	7
167	2 297	732	40	692	1 555	258	1 297	4 085	2 453	1 632	4 198	154	4 044	8
592	106 447	90 692	46 655	44 037	228 830	173 535	55 295	938 947	804 900	129 047	275 320	232 095	43 225	9
433	14 900	284 767	207 187	77 580	65 253	13 170	52 083	182 671	160 500	22 171	908 765	900 000	8 765	10
.....	315	.....	.....	.....	18 114	18 080	34	308 852	305 822	3 030	20 000	.....	20 000	11
612	1 146	800	800	.....	7 107	.....	7 107	23 440	22 268	1 172	2 650	2 250	400	12
000	100	300	.....	300	6 507	4 507	2 000	1 600	1 100	500	1 400	1 300	100	13
916	101 307	86 884	47 647	39 237	291 681	115 695	175 986	3 317 174	3 224 330	92 844	178 662	47 274	126 388	14
902	18 666	37 148	31 948	5 900	94 108	17 200	6 903	69 397	66 302	3 095	14 059	11 400	2 659	15
522	7 916	16 541	5 385	11 156	4 392	1 640	2 752	75 574	67 598	7 976	7 988	3 450	4 536	16
425	.....	.....	.....	.....	1 200	1 200	.....	.....	.....	.....	3 220	3 210	10	17
500	.....	220	170	50	632	500	132	54 611	52 461	2 150	6 000	6 000	.....	18
540	1 134	1 040	.....	1 040	2 430	.....	2 430	18 936	11 421	7 515	3 840	350	3 490	19
179	8 177	11 037	4 193	6 844	23 356	15 383	7 973	91 265	81 485	9 780	15 389	7 582	7 807	20
599	3 528	128 885	98 511	30 374	137 026	109 608	27 420	457 867	436 019	21 848	89 469	70 544	18 925	21
795	44 824	14 832	4 641	10 191	51 323	6 756	44 567	233 627	157 495	76 132	67 609	11 236	56 373	22
664	52 553	13 528	7 769	5 759	89 840	63 954	25 886	481 588	456 278	25 310	58 229	37 922	20 307	23
941	64 927	92 583	29 909	62 674	168 381	90 103	78 278	754 880	664 949	89 931	283 398	235 158	48 240	24
109	27 453	25 577	3 986	21 591	34 798	5 356	29 442	148 281	122 252	26 029	99 321	11 355	87 966	25
399	34 629	19 616	5 342	14 274	48 004	7 530	40 474	106 851	81 867	24 984	201 695	11 275	190 420	26
257	2 497	902	210	692	2 958	1 058	1 900	86 874	85 242	1 632	8 857	4 813	4 044	27
753	224 215	463 443	302 289	161 154	617 492	324 987	292 505	4 767 684	4 518 920	248 764	1 381 797	1 182 919	198 878	28
674	39 421	194 871	140 207	54 664	193 141	145 531	47 610	767 650	715 286	52 364	139 963	102 536	37 427	29
795	44 824	14 832	4 641	10 191	51 323	6 756	44 567	233 627	157 495	76 132	67 609	11 236	56 373	30
664	52 553	13 528	7 769	5 759	89 840	63 954	25 886	481 588	456 278	25 310	58 229	37 922	20 307	31
941	64 927	92 583	29 909	62 674	168 381	90 103	78 278	754 880	664 949	89 931	283 398	235 158	48 240	32
695	490 521	825 352	494 353	330 999	1 205 937	645 275	560 662	7 347 435	6 802 289	545 146	2 240 869	1 597 214	643 655	33

LA PARTE PASSIVA.

777	2 446 206	2 385 262	806 390	1 578 872	4 569 573	1 295 313	3 274 260	16 057 602	12 869 705	3 187 897	4 316 560	1 367 835	2 948 725	33
905	1 473 434	3 067 308	1 002 145	2 065 163	4 615 981	1 218 542	3 397 439	11 313 370	8 404 469	2 908 901	3 857 711	819 726	3 037 985	34
682	3 919 640	5 452 570	1 808 535	3 644 035	9 185 554	2 513 855	6 671 699	27 370 972	21 274 174	6 096 798	8 174 271	2 187 561	5 986 710	35
992	744 219	717 769	378 021	339 748	1 942 739	1 184 981	757 758	10 714 352	10 010 566	703 786	1 996 007	917 303	1 078 704	36
595	490 521	825 352	494 353	330 999	1 205 937	645 275	560 662	7 347 435	6 802 289	545 146	2 240 869	1 597 214	643 655	37
600	5 154 380	6 995 691	2 680 909	4 314 782	12 334 230	4 344 111	7 990 119	45 432 759	38 087 029	7 345 730	12 411 147	4 702 078	7 709 069	38

VERALE.

672	5 024 793	7 002 991	2 680 909	4 322 082	12 324 469	4 344 111	7 990 355	45 348 984	37 956 201	7 392 783	12 511 751	4 663 804	7 847 947	37
369	5 154 380	6 995 691	2 680 909	4 314 782	12 334 230	4 344 111	7 990 119	45 432 759	38 087 029	7 345 730	12 411 147	4 702 078	7 709 069	38
697	- 128 587	+ 7 300	.....	+ 7 300	- 9 761	+ 3	- 9 764	- 83 775	- 130 828	+ 47 053	+ 100 604	- 38 274	+ 138 878	39

Parte Passiva dei Bilanci. — Comuni urbani e comuni rurali. — Comuni capoluoghi delle Provincie.

Numero d'ordine	SPESE	REGNO			
		TOTALE	COMUNI		Pei soli comuni capoluoghi delle Provincie
			Urbani	Rurali	
<b>TITOLO I. — SPESE OBBLIGATORIE ORDINARIE.</b>					
1	CATEGORIA 1 <sup>a</sup> - <i>Residui passivi</i> . . . . .	8 824 312	7 862 815	961 497	7 772 318
	CATEGORIA 2 <sup>a</sup> - <i>Oneri patrimoniali</i> .				
2	Interessi di mutui passivi . . . . .	32 209 684	27 476 004	4 733 680	21 845 131
3	Censi, canoni, livelli ed altre annualità passive . . . . .	2 804 706	1 475 514	1 329 192	848 052
4	Imposte erariali e sovrimposte provinciali e comunali sui terreni e fabbricati del comune; tassa di ricchezza mobile e di manomorta . . . . .	13 586 460	6 084 870	7 501 590	1 170 285
5	Manutenzione e ristauro degli edifi di proprietà del comune non addetti ad uso e servizi municipali. Spese per l'amministrazione di stabili ad economia, compresa la coltivazione di mintere, cave e fornaci . . . . .	2 661 092	1 762 717	898 375	1 329 260
	CATEGORIA 3 <sup>a</sup> - <i>Spese di amministrazione. - [ Personale ]</i> .				
6	Stipendio del personale amministrativo (segretario, catastaro, ecc.) Paga dei salariati (custodi, uacieri, messi, donzelli) addetti al servizio degli uffici municipali . . . . .	19 406 013	7 989 312	11 416 701	5 473 467
7	Stipendio od aggio all'esattore od al tesoriere per la riscossione delle entrate comunali . . . . .	2 260 545	581 454	1 679 091	211 460
8	Assegno agli impiegati collocati a riposo con pensione . . . . .	3 206 173	1 997 618	1 208 553	1 531 088
	[ Materiale ]				
9	Pigione dei locali ad uso d'ufficio o manutenzione di essi locali e della mobilia . . . . .	1 474 416	650 213	824 203	476 080
10	Carta bollata e semplice, registri, legna, lume ed altre spese di ufficio compresi i registri di popolazione e dello stato civile. Associazione alla raccolta ufficiale delle leggi e decreti dello Stato. Associazione al bollettino ufficiale della Prefettura . . . . .	5 910 050	1 780 919	4 129 131	1 120 360
11	Spese di posta . . . . .	956 058	144 585	811 473	18 105
12	Alloggio e vestiario dei salariati addetti al servizio degli uffici municipali . . . . .	165 827	101 407	62 420	68 417
13	Altre spese . . . . .	557 098	273 419	283 679	213 292
	CATEGORIA 4 <sup>a</sup> - <i>Polizia locale ed igiene</i> .				
14	Guardie urbane e campestri. Paga, casermaggio e corredo . . . . .	7 936 483	4 646 750	3 289 733	2 215 873
15	Nettezza, illuminazione, sgombro delle vie, piazze ed altri luoghi pubblici . . . . .	15 253 251	12 460 512	2 792 739	9 336 782
16	Stipendio dei medici chirurghi per i poveri, delle ostetriche, spese per la vaccinazione e per le visite necroscopiche . . . . .	11 388 744	1 687 023	9 701 721	910 020
17	Manutenzione dei cimiteri, delle camere mortuarie e seppellimento dei cadaveri . . . . .	2 570 039	1 346 223	1 225 816	200 000
18	Altre spese . . . . .	1 103 718	674 161	429 557	512 222
	CATEGORIA 5 <sup>a</sup> - <i>Sicurezza pubblica e giustizia</i> .				
19	Quota del comune nella manutenz. dei locali del carcere pretoriale e nella spesa di custodia e servizio sanitario dei detenuti; nella retribuzione alle guardie di sicurezza pubblica; casermaggio delle stesse guardie; trasporti dimenticati al manicomio; quota del comune per manutenzione dei locali e mobilio della Corte d'Assise, del tribunale circondariale, e della procura mandamentale; locale e spese d'ufficio pel Conciliatore . . . . .	6 268 180	3 698 188	2 569 992	2 706 188
	CATEGORIA 6 <sup>a</sup> - <i>Opere pubbliche. - [ Personale ]</i> .				
20	Stipendi degli ingegneri, assistenti, ecc. . . . .	1 941 685	1 104 314	837 371	815 800
21	Salario, corredo, alloggio o caserm. degli inservienti, canton. e custodi delle acque, ecc. [ Lavori ] . . . . .	2 087 870	658 899	1 428 971	420 000
22	Manutenzione di strade comunali, comprese le piazze pubbliche ed i tronchi di strade nazionali e provinciali traversanti l'abitato . . . . .	14 586 320	5 382 687	9 203 633	3 833 190
23	Manutenzione di argini e ripari contro fiumi, ecc. . . . .	455 642	146 231	309 411	100 200
24	Manutenzione di porti e scali sui laghi e fiumi, canali, acquedotti, pozzi pubblici, ecc. . . . .	1 351 522	585 855	765 667	310 417
25	Quota di concorso nella conservazione delle strade vicinali . . . . .	709 084	230 818	478 266	68 200
26	Quota di manutenzione dei porti, fari ed altre opere marittime . . . . .	871 886	762 437	109 449	626 721
27	Altre spese . . . . .	2 768 870	1 723 342	1 045 528	1 120 500
	CATEGORIA 7 <sup>a</sup> - <i>Istruzione pubblica elementare</i> .				
28	Stipendio ai maestri ed alle maestre elementari . . . . .	23 390 501	8 453 239	14 937 262	5 423 113
29	Pigione delle scuole elementari maschili e femminili, manutenzione dei locali, mobili, arredi, suppellettili e pulizia delle scuole stesse . . . . .	3 290 604	1 668 629	1 621 905	1 304 000
30	Altre spese obbligatorie ordinarie . . . . .	1 963 102	1 317 199	645 903	297 500
	CATEGORIA 8 <sup>a</sup> - <i>Culto</i> .				
31	Conservazione degli edifi servienti al culto pubblico . . . . .	1 819 402	597 258	1 252 144	500 000
	CATEGORIA 9 <sup>a</sup> - <i>Benevolenza</i> .				
32	Mantenimento degli esposti . . . . .	4 539 496	1 754 792	2 784 704	600 000
33	Altre spese . . . . .	3 942 790	2 478 208	1 464 582	2 220 000
	CATEGORIA 10 <sup>a</sup> - <i>Servizi diversi</i> .				
34	Spese di riscossione del dazio di consumo in via economica o da appaltatori governativi . . . . .	10 635 605	10 182 048	453 557	8 537 211
35	Spese per la leva, per le elezioni, per la commissione di riparto della ricchezza mobile e di tasse comunali; quota delle spese per la commissione consorziale di ricchezza mobile . . . . .	1 363 574	336 538	1 027 036	200 000
36	Spese di liti e spese contrattuali . . . . .	3 123 547	722 252	1 401 295	300 000
37	Sgravi e rimborso di quote inesigibili e spese diverse . . . . .	5 131 099	3 393 275	1 737 824	2 394 522
<b>Riassunto del titolo I</b>					
<b>SPESE OBBLIGATORIE ORDINARIE.</b>					
38	CATEGORIA 1 <sup>a</sup> - <i>Residui passivi</i> . . . . .	8 824 312	7 862 815	961 497	7 772 318
39	Id. 2 <sup>a</sup> - <i>Oneri patrimoniali</i> . . . . .	51 261 942	36 799 105	14 462 837	31 226 267
40	Id. 3 <sup>a</sup> - <i>Spese di amministrazione</i> . . . . .	33 936 180	13 520 927	20 415 253	9 201 224
41	Id. 4 <sup>a</sup> - <i>Polizia locale ed igiene</i> . . . . .	38 252 235	20 814 660	17 437 566	14 012 000
42	Id. 5 <sup>a</sup> - <i>Sicurezza pubblica e giustizia</i> . . . . .	6 268 180	3 698 188	2 569 992	2 706 188
43	Id. 6 <sup>a</sup> - <i>Opere pubbliche</i> . . . . .	24 772 879	10 594 583	14 178 296	7 475 000
44	Id. 7 <sup>a</sup> - <i>Istruzione elementare</i> . . . . .	28 644 207	11 439 137	17 205 070	7 723 000
45	Id. 8 <sup>a</sup> - <i>Culto</i> . . . . .	1 819 402	597 258	1 252 144	500 000
46	Id. 9 <sup>a</sup> - <i>Benevolenza</i> . . . . .	8 482 286	4 233 000	4 249 286	2 500 000
47	Id. 10 <sup>a</sup> - <i>Servizi diversi</i> . . . . .	19 253 825	14 634 113	4 619 712	11 965 000
<b>Totale delle spese ordinarie . . . . .</b>		<b>221 545 448</b>	<b>124 193 795</b>	<b>97 351 653</b>	<b>95 988 615</b>

Parte Passiva dei Bilanci. - Comuni urbani e comuni rurali. - Comuni capoluoghi delle Provincie.

Numero d'ordine	SPESE	REGNO			
		TOTALE	COMUNI		Pei soli comuni capoluoghi delle Provincie
			Urbani	Rurali	

**TITOLO II. - SPESE OBBLIGATORIE STRAORDINARIE.**

<b>CATEGORIA 1a - Movimento dei capitali.</b>					
1	Restituzione di mutui passivi . . . . .	23 837 126	14 769 643	9 067 483	10 203 562
2	Estinzione di censi, canoni, livelli ed altre prestazioni passive . . . . .	4 180 878	2 707 572	1 472 804	2 106 308
3	Deposito di fondi nella Cassa Depositi e Prestiti . . . . .	784 867	44 501	740 366	.....
4	Acquisto di stabili per servizi pubblici . . . . .	1 770 763	1 043 999	726 764	812 682
5	Acquisto di titoli di rendita sul Gran Libro del Debito Pubblico . . . . .	1 028 703	147 650	881 053	89 866
6	Acquisto di obbligazioni commerciali ed industriali fruttanti interesse . . . . .	99 503	45 566	53 937	45 566
7	Impiego di capitali a mutuo con ipoteca . . . . .	1 626 850	1 148 746	478 104	1 098 525
8	Fondo per le spese di delegazione, ecc. . . . .	6 329 386	3 817 295	2 512 091	2 071 497
<b>CATEGORIA 2a - Spese di amministrazione.</b>					
9	Costruzione e provvista di mobili per gli uffici ed archivi comunali; costruzione o adattamento di nuovi locali per gli archivi ed uffici suddetti	1 512 951	388 518	1 124 433	225 628
10	Rimborso di spese forzose ai consiglieri comunali . . . . .	1 167 899	380 145	787 754	258 907
<b>CATEGORIA 3a - Polizia locale ed igiene.</b>					
11	Costruzione di cimiteri e camere mortuarie, Visite sanitarie in caso di epizoozie . . . . .	6 626 802	2 459 666	4 167 136	1 540 216
<b>CATEGORIA 4a - Sicurezza pubblica e giustizia.</b>					
12	Provvista di nuovi mobili per la Corte d'Assise, pel tribunale del circondario e per la pretura mandamentale. Costruzione e adattamento di nuovi locali pel carcere pretoriale (quota del comune) . . . . .	899 626	346 488	553 138	92 684
<b>CATEGORIA 5a - Opere pubbliche.</b>					
13	Costruzione e sistemazione di strade comunali obbligatorie . . . . .	32 097 311	9 587 365	22 503 946	4 878 677
14	Costruzione di ripari ed argini contro fiumi e torrenti . . . . .	746 551	208 614	542 937	112 235
15	Quota a carico del comune per costruzione di porti, fari ed altre opere marittime . . . . .	1 106 971	854 485	252 486	428 850
16	Opere pubbliche diverse . . . . .	13 932 081	8 076 545	5 855 536	3 583 190
<b>CATEGORIA 6a - Istruzione pubblica elementare.</b>					
17	Costruzioni di locali per scuole elementari . . . . .	1 967 572	829 201	1 138 371	658 992
18	Provvista di nuovi mobili, arredi e suppellettili per le scuole elementari	306 181	154 619	151 565	109 580
19	Altre spese . . . . .	381 222	229 714	151 508	147 207
20	<b>CATEGORIA 7a - Culto . . . . .</b>	694 280	137 682	556 598	27 697
21	Id. <b>8a - Beneficenza . . . . .</b>	967 854	401 061	566 793	145 366
<b>CATEGORIA 9a - Servizi diversi.</b>					
22	Spese diverse . . . . .	4 633 707	1 946 028	2 687 679	1 158 887
23	Fondo di riserva per spese imprevedute (casuali) . . . . .	8 634 684	2 712 178	5 922 506	1 595 467
<b>Riassunto del titolo II</b>					
<b>SPESE OBBLIGATORIE STRAORDINARIE.</b>					
24	<b>CATEGORIA 1a - Movimento dei capitali . . . . .</b>	39 657 574	23 724 972	15 932 602	16 428 006
25	Id. <b>2a - Spese di amministrazione . . . . .</b>	2 680 850	768 663	1 912 187	484 535
26	Id. <b>3a - Polizia locale ed igiene . . . . .</b>	6 626 802	2 459 666	4 167 136	1 540 216
27	Id. <b>4a - Sicurezza pubblica e giustizia . . . . .</b>	899 626	346 488	553 138	92 684
28	Id. <b>5a - Opere pubbliche . . . . .</b>	47 882 914	18 722 009	29 160 905	9 002 952
29	Id. <b>6a - Istruzione pubblica elementare . . . . .</b>	2 654 978	1 213 534	1 441 444	915 779
30	Id. <b>7a - Culto . . . . .</b>	694 280	137 682	556 598	27 697
31	Id. <b>8a - Beneficenza . . . . .</b>	967 854	401 061	566 793	145 366
32	Id. <b>9a - Servizi diversi . . . . .</b>	13 263 391	4 658 206	8 610 185	2 734 354
<b>Totale delle spese obbligatorie straordinarie . . .</b>		<b>115 333 269</b>	<b>52 432 281</b>	<b>62 900 988</b>	<b>31 371 589</b>

**TITOLO III. - CONTABILITÀ SPECIALI.**

<b>CATEGORIA 1a - Partite d'ordine.</b>					
33	Dazio di consumo governativo dovuto allo Stato in via di abbuonamento.	63 503 525	55 103 663	8 399 863	42 919 448
34	Aggio di riscossione di sovrimposte e tasse comunali . . . . .	4 080 839	1 362 946	2 717 893	774 071
35	Ammontare dei contesimi addizionali per aggio di riscossione dell'imposta erariale e della sovrimposta provinciale sui terreni e sui fabbricati.	9 052 271	3 913 014	5 139 257	2 342 235
36	Tassa di ricchezza mobile sugli stipendi, pensioni e assegni degli impiegati comunali . . . . .	2 934 561	2 131 038	803 523	1 761 507
37	Spese per conto di altri comuni per locali e mobili della Corte d'Assise, del tribunale di circondario e della pretura mandamentale, per i locali del carcere pretoriale, custodia e servizio sanitario dei detenuti e per la commissione consorziale di ricchezza mobile . . . . .	1 972 691	740 174	1 232 517	471 837
38	Spese per conto del Governo per alloggi e trasporti militari. Spesa per trasporti di indigeni detenuti e corpi di delitto . . . . .	1 453 782	995 763	458 019	687 032
39	Diverse . . . . .	14 650 598	11 589 672	3 050 926	10 649 530
40	<b>CATEGORIA 2a - Stabilimenti amministrati dai comuni . . . . .</b>	<b>3 294 861</b>	<b>1 919 478</b>	<b>1 375 383</b>	<b>1 177 623</b>
<b>Riassunto del titolo III</b>					
<b>CONTABILITÀ SPECIALI.</b>					
41	<b>CATEGORIA 1a - Partite d'ordine . . . . .</b>	<b>97 648 267</b>	<b>75 846 269</b>	<b>21 801 998</b>	<b>59 605 660</b>
42	Id. <b>2a - Stabilimenti amministrati dai comuni . . . . .</b>	<b>3 294 861</b>	<b>1 919 478</b>	<b>1 375 383</b>	<b>1 177 623</b>
<b>Totale delle contabilità speciali . . .</b>		<b>100 943 128</b>	<b>77 765 747</b>	<b>23 177 381</b>	<b>60 783 283</b>

Parte Passiva dei Bilanci. - Comuni urbani e comuni rurali. - Comuni capoluoghi delle Provincie.

Numero d'ordine	SPESE	REGNO			
		TOTALE	COMUNI		Pei soli comuni capoluoghi delle Provincie
			Urbani	Rurali	

TITOLO IV. - SPESE FACOLTATIVE.

CATEGORIA 1a - Spese di amministrazione.					
1	Sussidi ad impiegati, loro vedove ed orfani. Assegno al sindaco per indennità di spese. . . . .	333 338	160 930	172 408	91 878
2	Altre spese di amministrazione. . . . .	1 518 689	773 247	745 422	594 322
CATEGORIA 2a - Polizia ed igiene.					
3	Servizio sanitario per tutti gli abitanti. . . . .	2 910 335	474 927	2 435 408	187 283
4	Retribuzione al veterinario per la visita al bestiame destinato al macello. . . . .	503 118	221 892	281 226	151 640
5	Impianto della illuminazione delle vie e piazze. . . . .	344 111	247 479	96 632	195 409
6	Altre spese. . . . .	841 313	652 560	188 753	569 758
CATEGORIA 3a - Sicurezza pubblica e giustizia.					
7	Paghe delle guardie del fuoco. Acquisto e manutenzione di trombe per l'estinzione degli incendi. . . . .	1 288 096	1 190 897	97 199	1 108 833
8	Altre spese. . . . .	191 002	123 640	67 362	100 374
CATEGORIA 4a - Opere pubbliche.					
9	Allargamento di vie e piazze. . . . .	12 084 832	10 312 334	1 772 598	8 683 740
10	Costruzione di canali ed acquedotti. . . . .	4 192 687	3 355 874	836 993	2 659 513
11	Costruzione di porti e scali su laghi e fiumi. . . . .	517 376	395 902	123 474	228 822
12	Costruzione di inacelli, ghiacciaie e forni. . . . .	294 089	183 017	111 072	55 013
13	Costruzione di mercati. . . . .	192 693	135 902	56 791	110 112
14	Altre spese. . . . .	12 395 564	10 015 206	2 380 358	7 881 007
CATEGORIA 5a - Istruzione pubblica.					
15	Asili d'infanzia. Impianto e mantenimento. . . . .	1 159 799	633 393	526 406	282 207
16	Scuole serali per gli adulti. . . . .	829 576	574 251	255 325	430 226
17	Scuole per i ciechi e sordo-muti. . . . .	63 152	57 787	5 365	51 971
18	Scuole industriali e professionali. . . . .	1 087 112	916 735	170 377	581 929
19	Scuole elementari oltre il numero prescritto dalla legge. . . . .	756 306	565 404	190 902	477 902
20	Spesa per la retta di posti gratuiti e semigratuiti. Premi, libri e carta agli alunni poveri. . . . .	1 252 089	513 170	738 869	374 821
21	Impianto e concorso nelle spese d'altri istituti d'istruzione pubblica. . . . .	5 873 035	4 337 302	1 535 733	2 478 608
22	Altre spese. . . . .	1 358 567	381 656	1 016 911	117 250
CATEGORIA 6a - Culto					
CATEGORIA 7a - Beneficenza.					
23	Medicine e sussidi ai poveri; spese pel ricovero d'indigenti. . . . .	8 098 663	5 059 160	3 039 503	4 354 884
24	Altre spese. . . . .	7 947 143	5 880 385	2 066 758	4 464 379
RIASSUNTO DEL TITOLO IV SPESE FACOLTATIVE.					
25	CATEGORIA 1a - Spese di amministrazione. . . . .	1 852 007	934 177	917 830	686 200
26	Id. 2a - Polizia ed igiene. . . . .	4 598 877	1 596 858	3 002 019	1 094 127
27	Id. 3a - Sicurezza pubblica e giustizia. . . . .	1 479 098	1 314 537	164 561	1 207 217
28	Id. 4a - Opere pubbliche. . . . .	29 677 221	24 395 935	5 281 286	19 618 227
29	Id. 5a - Istruzione pubblica. . . . .	11 021 019	7 598 042	3 422 977	4 688 065
30	Id. 6a - Culto. . . . .	1 358 567	331 656	1 026 911	117 250
31	Id. 7a - Beneficenza. . . . .	8 098 663	5 059 160	3 039 503	4 354 884
32	Id. 8a - Spese diverse. . . . .	7 947 143	5 880 385	2 066 758	4 664 379
	Totale delle spese facoltative. . . . .	66 032 595	47 110 750	18 921 845	36 430 785

RIASSUNTO GENERALE DELLA PARTE PASSIVA.

RIASSUNTO DEI TITOLI I, II, III, IV.						
33	SPESE OBBLIGATORIE. . . . .	ordinario. . . . .	221 545 448	124 193 795	97 351 653	95 988 616
34		straordinarie. . . . .	115 333 269	52 432 281	62 900 988	31 371 580
		Totale. . . . .	336 878 717	176 626 076	160 252 641	127 360 296
35	CONTABILITÀ SPECIALI. . . . .		100 943 128	77 765 747	23 177 381	60 783 285
36	SPESE FACOLTATIVE. . . . .		66 032 595	47 110 750	18 921 845	36 430 785
		Totale generale delle spese. . . . .	503 854 440	301 502 573	202 351 867	224 574 251

BILANCIO GENERALE.

37	Entrate. . . . .	502 229 636	301 390 484	200 939 152	224 430 834
38	Spese. . . . .	503 854 440	301 502 573	202 351 867	224 574 251
	Differenza delle entrate sulle spese. . . . .	- 1 624 804	- 212 089	- 1 412 715	- 143 417



## AVVERTENZE E CORREZIONI.

*NB.* Le rubriche delle diverse entrate e spese sono indicate in termini abbreviati nelle tavole del presente volume; i titoli interi si trovano solamente a pag. 58-59, per le entrate, e 146-148, per le spese, in corrispondenza ai totali del Regno.

Pag. xxvi, nel testo, linea terza — che, adesso — leggasi: che non adesso.


Pagina I, nelle due tavole xiv e xiv bis, invece di « *Istruzione elementare* », si legga « *Istruzione pubblica* ».

Pag. 132 — Venezia, comune capoluogo della provincia. — La somma di lire 79,954, invece di essere collocata sotto la rubrica « *Posti gratuiti e semigratuiti* », dovrebbe figurare sotto quella che viene immediatamente di sotto, intitolata: « *Impianto e concorso nelle spese di altri istituti di istruzione pubblica* ». Questa correzione ne porta necessariamente altre di correlative, nelle due colonne precedenti, del totale dei comuni urbani e del totale generale dei comuni urbani e rurali della provincia.

Una correzione analoga avrebbe dovuto essere indicata nel volume dei *Bilanci Comunali* del biennio antecedente. Ivi, a pag. 250, le somme di lire 95,888 e 96,610, corrispondenti rispettivamente alla rubrica dei « *Posti gratuiti e semigratuiti* » per gli anni 1875 e 1876, devono essere riferite invece alla rubrica successiva, intitolata come sopra: « *Impianto e concorso nelle spese di altri istituti di istruzione pubblica.* »

Per gli stessi due anni 1875 e 1876 conviene avvertire che le cifre indicate a pag. 246, nella colonna del comune di Venezia, come: « *Altre spese obbligatorie ordinarie per la pubblica istruzione* », sono da imputare la maggior parte alla categoria « *Stipendi ed assegni ai maestri ed alle maestre elementari* », in aggiunta alla somma di lire 27,048, che vi è segnata. I totali delle spese per pubblica istruzione non ne vengono per ciò alterati.

---



# INDICE

## DELLE MATERIE CONTENUTE NEL PRESENTE VOLUME.

### INTRODUZIONE.

	Pagina
OSSERVAZIONI GENERALI .. . . . .	III
Riassunto delle entrate e delle spese dal 1863 al 1877 .. . . . .	V
Entrate e spese distinte per categorie, per il totale del regno e per l'insieme dei comuni capoluoghi, dal 1870 al 1877 .. . . . .	VI

### ENTRATE.

Entrate ordinarie, straordinarie e contabilità speciali, distinte per categorie, per tutti i comuni di ogni provincia, per il solo comune capoluogo e per compartimenti nel 1877 .. . . . .	X
Dazio consumo comunale per tutti i comuni di ciascuna provincia, compreso il capoluogo, dal 1866 al 1877 .. . . . .	XV
Dazio consumo comunale per i soli comuni capoluoghi di provincia, dal 1866 al 1877 .. . . . .	XVII
Quote per abitante del dazio consumo comunale negli anni 1866-1867, e 1876-1877 .. . . . .	XIX
Dazio consumo comunale per compartimenti dal 1866 al 1877 .. . . . .	XXI
Confronto fra il dazio di consumo comunale ed il governativo per l'anno 1877 .. . . . .	XXII
Sovrimposta comunale per l'anno 1877 .. . . . .	XXVI
Prodotto delle varie tasse e diritti dal 1866 al 1877 nei comuni urbani e nei rurali .. . . . .	XXVIII
Tasse e diritti. Numero e popolazione dei comuni in cui erano in vigore nel 1877 le varie tasse e diritti, riassunti per provincie e per compartimenti .. . . . .	XXX
Prodotto delle tasse e diritti nei comuni capoluoghi di provincia .. . . . .	XXXVIII

### SPESE.


Classificazione delle spese comunali secondo i principali titoli, colla suddivisione in obbligatorie e facoltative, per provincie .. . . . .	XL
Riepilogo delle spese per compartimenti e loro ripartizione fra comuni urbani e comuni rurali .. . . . .	XLIV
Classificazione delle spese secondo i principali titoli, colla suddivisione in obbligatorie e facoltative, per i soli comuni capoluoghi .. . . . .	XLVI
Spesa per l'istruzione pubblica dal 1869 al 1877 .. . . . .	LI

### CONFRONTI FRA L'ATTIVO E IL PASSIVO.

Rapporto fra le entrate ordinarie ed il totale delle spese, escluse le contabilità speciali, per compartimenti, dal 1870 al 1877 .. . . . .	LIII
Imposta erariale e sovrimposta comunale e provinciale; dazio di consumo governativo e comunale; bilanci di tutti i comuni delle provincie e bilanci dei comuni capoluoghi dal 1870 al 1877 .. . . . .	LVI







MINISTERO D'AGRICOLTURA, INDUSTRIA E COMMERCIO  
DIREZIONE DI STATISTICA.

---

# BILANCI COMUNALI.

ANNO XVI - 1878.



ROMA  
TIPOGRAFIA CENNINIANA.

—  
1879.





MINISTERO D'AGRICOLTURA, INDUSTRIA E COMMERCIO  
DIREZIONE DI STATISTICA.

---


# BILANCI COMUNALI.

ANNO XVI - 1878.



ROMA  
TIPOGRAFIA CENNINIANA.

—  
1879.



## INTRODUZIONE.

Presentiamo la Statistica dei Bilanci comunali del 1878. A somiglianza delle pubblicazioni analoghe degli anni precedenti, anche questa è fatta sui Bilanci preventivi. Uno studio di confronto fra i consuntivi e i preventivi si sta facendo d'accordo fra i due Ministeri dello Interno e dell'Agricoltura e Commercio.

Raccogliamo nella tavola seguente le cifre riassuntive delle entrate e delle spese di tutti i comuni del Regno dal 1863 al 1877, distinguendo i comuni in urbani e rurali, secondo il criterio da noi solitamente adottato, cioè secondo che il comune contiene, o no, un centro di almeno sei mila abitanti *di popolazione agglomerata*, qualunque sia la popolazione totale del medesimo. Notiamo che per gli anni anteriori al 1867 non fu stabilita nella pubblicazione originale questa separazione dei Bilanci fra le due classi di comuni.

Notiamo ancora che i confronti colla popolazione furono fatti sul censimento del 1861 per gli anni 1863-66 e su quello del 1871 per gli anni successivi.

I comuni del Veneto sono compresi nelle nostre tavole per tutta la serie degli anni, dal 1863 al 1878, ad eccezione del 1866, e quelli della provincia di Roma vi sono contemplati per gli anni 1869 e successivi, ad eccezione del 1870.

La statistica degli anni 1875 e seguenti è più particolareggiata di quella degli anni anteriori, ma nella parte passiva dei Bilanci non è possibile di osservare le identiche divisioni per tutta la serie degli anni, attesochè dal 1875 in poi le spese non furono più distinte in *ordinarie* e *straordinarie*, ma bensì, da un punto di vista affatto differente, in *obbligatorie* e *facoltative*. Nè le contabilità speciali furono più divise, a cominciare dallo stesso anno 1875, in *ordinarie* e *straordinarie*, in nessuna delle due parti del Bilancio.

Diamo pertanto nella I tavola le cifre sommarie del periodo di sedici anni.

## Bilanci attivi e passivi dei comuni, distinti questi in urbani e rurali.

TAV. I.

ANNI	ENTRATE			SPESE			PER OGNI 100 LIRE DI ENTRATA		QUOTA DI ENTRATA PER OGNI ABITANTE		
	CIFRE EFFETTIVE			CIFRE EFFETTIVE			Urbani	Rurali	Urbani e Rurali	Urbani	Rurali
	Urbani e Rurali	Urbani	Rurali	Urbani e Rurali	Urbani	Rurali					

## BILANCI DEI COMUNI DEL REGNO

(esclusi i comuni della provincia di Roma per tutti gli anni e pel 1866 quelli del Veneto).

1878	468 741 907	268 169 660	200 572 247	468 879 900	268 247 479	200 632 421	57.21	42.79	18.53	33.48	11.17
1877	466 140 417	273 960 708	192 179 709	467 764 434	274 172 795	193 591 639	58.74	41.26	17.95	34.21	10.70
1876	453 124 317	265 554 276	187 570 041	454 197 819	265 589 208	188 608 611	58.61	41.39	17.45	33.16	10.44
1875	420 719 285	243 329 578	177 389 707	420 366 612	242 928 753	177 437 859	57.84	42.16	16.20	30.38	9.87
1874	370 564 255	203 525 319	167 038 936	370 650 808	203 302 203	167 348 605	54.92	45.08	14.27	25.41	9.30
1873	395 211 203	236 904 373	158 306 830	396 488 858	236 550 365	159 938 493	59.94	40.06	15.23	29.58	8.81
1872	356 126 869	210 436 930	145 689 949	362 568 820	212 057 606	150 509 214	59.09	40.91	13.72	26.27	8.11
1871	322 842 676	187 875 515	134 967 161	328 975 721	188 931 993	140 053 728	58.19	41.81	12.43	23.46	7.51
1870	327 703 676	192 068 439	135 635 237	330 384 120	192 954 592	137 429 528	58.60	41.40	12.62	23.98	7.55
1869	313 543 265	184 432 793	129 110 472	319 613 385	186 295 569	133 317 816	58.82	41.18	12.08	23.03	7.19
1868	351 671 842	217 736 897	133 934 945	356 708 504	220 356 404	136 352 100	61.91	38.09	13.54	27.19	7.45
1867	316 812 165	185 670 731	131 141 434	323 320 001	187 467 470	135 852 531	58.61	41.39	12.20	23.18	7.50
1866	269 700 633	.....	.....	269 303 530	.....	.....	.....	.....	12.28	.....	.....
1865	347 989 243	.....	.....	345 875 549	.....	.....	.....	.....	14.34	.....	.....
1864	277 994 368	.....	.....	275 035 692	.....	.....	.....	.....	11.45	.....	.....
1863	264 287 811	.....	.....	261 915 688	.....	.....	.....	.....	10.89	.....	.....

## BILANCI DEI COMUNI DELLA PROVINCIA DI ROMA

1878	33 301 824	24 598 269	8 703 555	33 432 190	24 718 269	8 713 921	73.87	26.13	39.80	64.46	19.12
1877	36 089 219	27 329 776	8 759 443	36 090 006	27 329 778	8 760 323	75.72	24.28	43.13	71.62	19.25
1876	35 386 954	26 505 992	8 880 962	35 387 882	26 512 491	8 875 391	74.90	25.10	42.29	69.47	19.51
1875	34 379 512	26 507 896	7 871 616	34 509 512	26 637 896	7 871 616	77.10	22.90	41.09	69.47	17.30
1874	27 236 021	19 666 405	7 569 616	27 186 483	19 667 022	7 519 461	72.21	27.79	32.55	51.54	16.65
1873	36 892 416	29 932 269	6 960 147	36 787 294	29 900 270	6 887 024	81.13	18.87	44.09	78.45	13.29
1872	25 804 344	19 414 468	6 389 876	25 770 675	19 352 390	6 418 285	75.23	24.77	30.84	50.88	14.04
1871	13 822 395	8 057 545	5 764 850	17 377 918	11 578 608	5 799 310	58.29	41.71	16.52	31.12	12.67
1869	11 276 158	.....	.....	10 766 486	.....	.....	.....	.....	13.48	.....	.....

Ci mancano le cifre del 1870 nei bilanci dei comuni della provincia di Roma. Per l'anno 1869 abbiamo le cifre dei bilanci di tutti i comuni della stessa provincia, ma senza la distinzione fra comuni urbani e comuni rurali.

Nella tavola II dividiamo le entrate e le spese dei comuni per grandi categorie, quanto lo comportano i modelli diversi adottati nei vari anni per la compilazione della statistica. Dobbiamo rinunciare per questi confronti a distinguere la parte ordinaria dalla straordinaria dei bilanci passivi.

Non risaliremo oltre il 1870; rammentiamo che per quell'istesso anno, ci mancano i dati dei comuni della provincia di Roma.

Soggiungiamo poi nella tavola II<sup>bis</sup> una simile dimostrazione pei comuni capoluoghi di provincia, benchè questi si trovino già compresi nelle colonne dei comuni urbani, e in quelle dei totali generali.

Entrate e spese dei comuni dal 1870 al 1878, secondo le principali categorie  
(distinti i comuni urbani <sup>a)</sup> dai rurali).

TAV. II.

CATEGORIE	1878			1877			1876		
	Urbani e Rurali	Urbani	Rurali	Urbani e Rurali	Urbani	Rurali	Urbani e Rurali	Urbani	Rurali
<b>ENTRATE</b>									
<b>ORDINARIE</b>									
Residui attivi . . . .	19 259 581	5 876 533	13 383 048	16 916 118	5 814 016	11 102 102	16 601 410	4 149 966	12 451 444
Rendite patrimoniali.	43 295 370	15 629 357	27 666 013	42 896 515	15 463 561	27 432 954	41 837 527	14 730 899	26 607 128
Proventi diversi. . .	6 597 567	4 857 684	1 649 883	6 438 475	4 820 827	1 617 648	6 285 200	4 782 100	1 503 100
Tasse e diritti. . . .	130 784 921	97 436 068	33 298 853	126 597 954	94 455 205	32 142 749	122 024 712	91 406 913	30 617 799
Sovrimposte. . . . .	106 244 601	35 894 952	70 349 649	102 135 060	33 938 033	68 197 027	101 648 956	33 938 181	67 710 775
<b>TOTALE . . . . .</b>	<b>306 042 040</b>	<b>159 694 594</b>	<b>146 347 446</b>	<b>294 984 152</b>	<b>154 491 642</b>	<b>140 492 510</b>	<b>287 897 805</b>	<b>149 007 559</b>	<b>138 890 246</b>
<b>STRAORDINARIE</b>									
Mutui passivi. . . . .	40 668 910	29 829 251	10 839 659	56 866 610	49 733 773	7 132 837	53 668 251	46 542 923	7 125 328
Alienazione di stabili	5 264 297	3 013 621	2 250 676	3 621 761	1 420 981	2 200 780	6 524 940	4 236 747	2 288 193
Taglio str. dei boschi	4 932 968	553 523	4 379 445	5 398 462	720 060	4 618 402	4 936 700	700 797	4 235 903
Sussidi del Governo .	6 088 014	1 266 867	4 821 147	6 109 926	1 391 227	4 718 699	6 914 385	1 561 087	5 353 298
Sussidi della provinc.	3 708 375	1 003 975	2 704 400	4 129 004	1 270 591	2 858 413	3 954 742	1 266 422	2 688 320
Altre entrate straord.	42 634 957	25 412 769	17 222 188	30 126 433	14 410 836	15 715 597	31 081 835	17 076 773	14 005 062
<b>TOTALE . . . . .</b>	<b>103 297 521</b>	<b>61 080 006</b>	<b>42 217 515</b>	<b>106 192 196</b>	<b>68 947 468</b>	<b>37 244 728</b>	<b>107 080 853</b>	<b>71 384 749</b>	<b>35 696 104</b>
Contabilità speciali .	92 704 170	71 993 329	20 710 841	101 053 288	77 851 374	23 201 914	93 532 613	71 667 960	21 864 653
<b>TOTALE delle entrate</b>	<b>502 043 731</b>	<b>292 767 929</b>	<b>209 275 802</b>	<b>502 229 636</b>	<b>301 290 484</b>	<b>200 939 152</b>	<b>488 511 271</b>	<b>292 060 268</b>	<b>196 451 003</b>
<b>SPESE</b>									
Interessi estinz. mutui pass. can. livelli ecc.	101 407 073	70 615 478	33 791 595	99 743 828	68 386 892	31 356 936	110 517 859	80 636 967	29 880 892
Spese di amminist. . .	38 979 129	15 874 121	23 105 008	38 469 037	15 223 767	23 245 270	38 911 546	15 730 993	23 210 553
Polizia ed igiene . .	51 271 180	25 945 811	25 325 369	49 477 914	24 871 193	24 606 721	47 517 958	23 256 866	24 261 092
Sicurezza pub e giust.	8 820 254	5 433 096	3 387 158	8 646 904	5 359 213	3 287 691	8 310 057	5 287 863	3 022 194
Opere pubbliche. . .	99 235 187	45 806 877	53 428 310	102 333 014	53 712 527	48 620 487	90 549 558	43 080 276	47 469 282
Istruzione pubblica .	45 706 797	22 026 213	23 678 584	42 320 204	20 250 713	22 069 491	40 412 093	19 038 604	21 373 489
Culto . . . . .	3 878 144	1 127 048	2 751 096	3 902 249	1 066 596	2 835 653	4 201 866	1 143 334	3 058 532
Beneficenza . . . . .	17 882 746	9 748 260	8 134 486	17 548 903	9 693 221	7 855 582	16 862 063	9 098 100	7 763 963
Diverse . . . . .	39 277 456	24 362 200	14 915 256	40 469 359	25 172 704	15 296 655	39 324 696	23 828 974	15 495 722
Contabilità speciali .	92 854 124	72 024 644	20 829 480	100 943 128	77 765 747	23 177 381	92 948 005	70 999 722	21 948 283
<b>TOTALE . . . . .</b>	<b>502 312 090</b>	<b>292 965 748</b>	<b>209 346 342</b>	<b>503 854 440</b>	<b>301 502 573</b>	<b>202 351 867</b>	<b>489 585 701</b>	<b>292 101 699</b>	<b>197 484 002</b>

a) Fra i comuni urbani s'intendono compresi i comuni capoluoghi di provincia, non ostante che siano date separatamente più avanti i bilanci di questi. Un'eguale osservazione è da farsi per le tavole successive.

Segue Tav. II.

CATEGORIE	1875			1874			1873		
	Urbani e Rurali	Urbani	Rurali	Urbani e Rurali	Urbani	Rurali	Urbani e Rurali	Urbani	Rurali

## ENTRATE

## ORDINARIE

Residui attivi . . . .	18 742 464	6 855 398	11 887 071	23 864 477	12 033 474	11 831 008	22 202 913	9 699 976	12 502 937
Rendite patrimoniali.	40 452 325	14 391 307	26 131 018	38 581 418	18 213 719	25 367 699	38 044 398	13 350 974	24 693 424
Proventi diversi . . .	6 532 354	5 035 641	1 496 713	12 050 468	6 644 587	5 405 881	11 665 348	6 857 493	4 807 815
Tasse e diritti . . . .	118 908 335	89 352 222	29 556 113	115 582 766	86 840 905	28 741 861	112 751 588	83 723 433	29 028 155
Sovrimposte . . . . .	100 797 016	34 599 722	66 197 294	97 784 520	33 049 757	64 734 763	90 544 297	30 311 630	60 233 667
<b>TOTALE . . . . .</b>	<b>285 432 494</b>	<b>150 164 285</b>	<b>135 268 209</b>	<b>287 863 649</b>	<b>151 782 442</b>	<b>136 081 207</b>	<b>275 208 544</b>	<b>243 943 506</b>	<b>131 265 038</b>

## STRAORDINARIE

Mutui passivi . . . . .	38 101 676	31 105 604	6 996 072	44 219 921	35 992 225	8 227 696	75 751 745	68 166 632	7 585 113
Alienazione di stabili	5 203 822	3 043 748	2 160 074	4 469 883	2 099 516	2 370 367	6 686 028	4 522 651	2 163 377
Taglio str. dei boschi	4 965 433	3 184 480	4 646 953	4 891 334	4 774 220	4 413 914	4 830 494	5 004 491	4 330 105
Sussidi del Governo . .	3 670 991	1 429 108	2 241 883	1 929 977	690 757	1 239 220	3 139 266	2 125 271	1 013 995
Sussidi della provinc.	2 019 307	732 154	1 287 153	1 762 959	716 969	1 045 990	1 362 514	492 945	839 569
Altre entrate straord.	32 312 188	19 520 552	12 791 636	18 745 271	11 857 705	6 887 566	23 110 101	15 930 885	7 179 216
<b>TOTALE . . . . .</b>	<b>86 273 417</b>	<b>56 149 646</b>	<b>30 123 771</b>	<b>76 019 345</b>	<b>51 834 591</b>	<b>24 184 753</b>	<b>114 830 148</b>	<b>91 738 875</b>	<b>23 141 271</b>
Contabilità speciali . .	83 392 886	63 523 543	19 869 343	33 917 282	19 574 690	14 342 592	42 014 927	31 154 261	10 860 666
<b>TOTALE delle entrate.</b>	<b>455 098 797</b>	<b>269 837 474</b>	<b>185 261 323</b>	<b>397 800 276</b>	<b>223 191 724</b>	<b>174 608 552</b>	<b>432 103 619</b>	<b>266 836 642</b>	<b>165 266 308</b>

## SPESE

Interessi estinz. mutui pass. can. livelli ecc.	94 507 999	66 267 138	28 240 861	69 825 168	51 567 470	18 257 698	85 955 620	67 819 823	18 135 797
Spese di amminist. . . .	40 637 866	17 559 186	23 078 700	68 742 337	34 210 120	34 532 217	65 396 534	32 795 936	32 600 398
Polizia ed igiene . . .	44 143 879	22 511 269	21 632 610	34 775 611	18 263 798	16 511 813	35 104 382	19 182 283	15 922 099
Sicurezza pub. e giust.	7 894 804	5 127 390	2 767 414	8 988 352	6 490 272	2 498 080	7 704 450	5 600 796	2 103 654
Opere pubbliche . . . .	81 896 482	40 568 989	41 327 493	83 408 606	44 367 891	39 040 715	95 212 440	58 570 983	36 641 457
Istruzione pubblica . .	38 453 384	18 590 044	19 863 340	35 469 594	16 831 016	18 638 578	34 118 900	16 063 750	18 055 150
Culto . . . . .	4 684 316	1 239 008	3 445 307	10 426 647	3 636 564	6 790 083	10 698 943	4 081 222	6 617 721
Beneficenza . . . . .	17 192 735	9 514 660	7 678 075	11 978 065	6 048 306	5 929 759	11 774 669	6 220 494	5 554 175
Diverse . . . . .	42 535 371	25 097 174	17 438 197	44 802 468	24 326 118	20 476 350	49 430 060	28 434 862	20 295 194
Contabilità speciali . .	82 929 289	63 021 811	19 837 478	29 420 443	17 227 670	12 192 773	37 880 154	27 680 486	10 199 668
<b>TOTALE . . . . .</b>	<b>454 876 124</b>	<b>269 566 649</b>	<b>185 309 475</b>	<b>397 837 291</b>	<b>222 969 225</b>	<b>174 868 066</b>	<b>433 276 152</b>	<b>266 450 635</b>	<b>166 825 517</b>

Segue Tav. II.

CATEGORIE	1872			1871			1870 a)		
	Urbani e Rurali	Urbani	Rurali	Urbani e Rurali	Urbani	Rurali	Urbani e Rurali	Urbani	Rurali

## ENTRATE

## ORDINARIE

Residui attivi . . . .	20 360 416	7 976 023	12 384 393	24 034 213	11 975 419	12 048 794	17 341 916	7 076 780	10 265 136
Rendite patrimoniali.	37 694 025	13 172 216	24 521 779	35 277 342	11 542 953	23 734 389	34 154 358	11 433 589	22 720 769
Proventi diversi. . . .	11 593 936	6 420 102	5 173 833	11 022 823	5 711 710	5 311 112	9 736 135	5 111 558	4 624 577
Tasse e diritti. . . . .	109 981 562	82 540 229	27 441 333	98 936 918	74 317 933	24 678 985	81 611 822	62 294 252	19 317 570
Sovrimposte. . . . .	83 537 297	28 861 305	54 675 992	78 513 575	26 934 085	51 579 490	88 755 100	31 503 961	57 251 139
<b>TOTALE . . . . .</b>	<b>263 167 236</b>	<b>138 969 905</b>	<b>124 197 331</b>	<b>247 834 870</b>	<b>130 482 100</b>	<b>117 352 770</b>	<b>231 599 331</b>	<b>117 420 140</b>	<b>114 179 197</b>

## STRAORDINARIE

Mutui passivi . . . . .	57 159 217	50 042 197	7 117 020	43 311 914	38 293 108	5 018 806	47 312 118	41 585 778	5 726 340
Alienazione di stabili.	4 208 542	1 794 232	2 414 310	4 755 049	2 650 614	2 104 396	2 923 748	1 265 787	1 657 961
Taglio str. dei boschi.	4 573 562	337 398	4 236 164	4 838 934	395 707	4 443 227	3 834 082	268 291	3 565 791
Sussidi del Governo.	1 234 196	455 953	768 243	985 950	342 372	643 578	1 441 376	868 640	572 736
Sussidi della provinc.	1 172 457	432 096	740 361	987 620	319 934	667 686	1 209 254	396 301	812 953
Altre entrate straord.	21 639 583	15 462 766	6 176 817	13 386 950	7 904 180	5 482 770	22 214 626	17 448 409	4 766 127
<b>TOTALE . . . . .</b>	<b>89 977 557</b>	<b>68 524 642</b>	<b>21 452 915</b>	<b>68 266 408</b>	<b>49 905 945</b>	<b>18 360 463</b>	<b>78 935 204</b>	<b>61 833 296</b>	<b>17 101 908</b>
Contabilità speciali . .	28 786 420	22 356 841	6 429 579	20 563 793	15 645 015	5 018 778	17 169 141	12 815 003	4 354 138
<b>TOTALE delle entrate.</b>	<b>381 931 213</b>	<b>229 851 388</b>	<b>152 079 825</b>	<b>336 665 071</b>	<b>195 933 060</b>	<b>140 732 011</b>	<b>327 703 676</b>	<b>192 068 439</b>	<b>135 635 231</b>

## SPESE

Interessi estinz. mutui passi can. livelli ecc.	74 105 754	56 258 139	17 852 615	68 182 423	52 065 589	16 116 834	65 377 891	50 906 041	14 471 853
Spese di amministr. . .	61 086 364	31 444 127	29 642 237	56 329 279	28 197 751	28 131 528	52 100 623	25 583 387	26 517 236
Polizia ed igiene . . .	36 307 952	19 822 175	16 475 777	35 200 070	19 380 107	15 819 963	31 572 451	16 976 744	14 595 707
Sicurezza pub e giust.	4 210 842	3 360 329	850 513	3 708 337	2 983 049	725 288	2 939 459	2 458 809	480 650
Opere pubbliche . . . .	85 823 966	51 871 214	39 952 752	67 729 937	37 269 614	30 460 323	74 204 788	44 474 276	29 730 512
Istruzione pubblica . .	31 872 026	14 724 059	17 147 967	30 581 798	14 081 271	16 600 527	29 359 109	12 746 251	15 612 858
Culto . . . . .	9 964 553	3 613 608	6 350 945	9 737 894	3 516 624	6 221 270	8 678 036	3 038 608	5 639 428
Beneficenza . . . . .	4 154 017	1 678 169	2 475 848	4 204 421	1 721 963	2 482 458	4 137 640	1 739 787	2 397 853
Diverse . . . . .	52 637 529	26 741 011	25 896 518	49 589 454	25 892 329	23 697 125	45 907 011	22 928 070	22 978 941
Contabilità speciali . .	28 174 492	21 892 166	6 282 327	20 990 026	15 392 304	5 597 722	17 107 109	12 102 619	5 004 490
<b>TOTALE . . . . .</b>	<b>388 337 495</b>	<b>231 409 996</b>	<b>156 927 499</b>	<b>346 353 639</b>	<b>200 500 601</b>	<b>145 853 038</b>	<b>330 384 120</b>	<b>192 954 592</b>	<b>137 429 528</b>

a) Ricordiamo che nelle cifre dell'anno 1870 non sono compresi i bilanci comunali della provincia di Roma.

## Entrate e spese dei comuni capoluoghi di provincia, dal 1870 al 1878.

TAV. II Ma.

CATEGORIE	BILANCI DEGLI ANNI								
	1878	1877	1876	1875	1874	1873	1872	1871	1870
<b>ENTRATE</b>									
<b>ORDINARIE</b>									
Residui attivi . . . .	2 168 972	3 261 131	1 800 054	3 120 702	6 766 542	5 204 916	3 779 697	8 478 242	4 389 816
Rendite patrimoniali .	8 394 227	8 482 628	8 056 260	7 836 065	7 221 195	7 186 813	7 457 191	5 569 828	6 279 190
Proventi diversi . . .	3 856 751	3 862 495	3 855 587	4 155 254	4 524 040	4 777 382	4 337 399	3 868 081	3 204 395
Tasse e diritti . . . .	74 694 086	72 695 468	70 388 596	69 897 391	67 671 467	65 774 287	65 535 537	58 338 939	49 401 610
Sovrimposte . . . . .	23 046 606	21 997 852	21 948 268	22 625 919	21 178 160	18 736 806	18 045 853	17 641 366	20 565 342
<b>TOTALE . . . . .</b>	<b>112 155 642</b>	<b>110 299 564</b>	<b>106 048 765</b>	<b>107 635 331</b>	<b>107 361 404</b>	<b>101 680 204</b>	<b>99 155 677</b>	<b>93 895 956</b>	<b>83 840 143</b>
<b>STRAORDINARIE</b>									
Mutui passivi . . . .	23 457 320	45 196 431	41 955 237	26 889 445	29 037 181	60 649 556	42 170 539	33 257 945	37 036 163
Alienazione di stabili.	2 448 093	1 030 214	3 587 895	2 422 070	1 612 518	4 010 010	1 425 737	2 140 419	904 368
Tagliostraord. di boschi	26 100	36 248	158 652	3 000	31 000	28 429	26 500	26 990	47 210
Sussidi del Governo .	301 777	349 035	549 567	785 128	417 668	1 818 682	229 656	155 017	693 544
Sussidi della provincia	321 622	412 617	216 852	279 786	218 679	170 674	140 947	82 230	88 647
Altre entrate straord.	18 143 415	6 285 351	10 622 212	13 119 390	9 196 633	11 945 747	12 792 990	4 190 924	14 846 307
<b>TOTALE . . . . .</b>	<b>44 698 227</b>	<b>53 309 896</b>	<b>57 085 415</b>	<b>43 498 749</b>	<b>40 513 679</b>	<b>78 623 098</b>	<b>56 786 369</b>	<b>39 855 525</b>	<b>53 616 279</b>
Contabilità speciali .	55 388 839	60 821 374	54 869 467	49 246 249	13 843 604	27 372 317	20 547 263	14 086 838	11 312 328
<b>TOTALE delle entr.</b>	<b>212 242 708</b>	<b>224 430 834</b>	<b>218 003 647</b>	<b>200 380 329</b>	<b>161 718 687</b>	<b>207 675 619</b>	<b>176 489 309</b>	<b>147 836 319</b>	<b>148 768 945</b>
<b>SPESE</b>									
Residui pass., interessi estinz. mut., can. ecc.	55 479 132	55 424 944	67 730 938	51 499 575	40 749 001	58 881 048	49 158 947	44 287 197	45 024 826
Spese di amministraz.	10 859 922	10 372 019	10 986 635	12 883 736	25 354 081	24 250 709	23 889 317	21 170 395	19 149 651
Polizia ed igiene . . .	18 063 604	17 247 244	16 002 547	15 671 793	13 614 325	14 620 041	15 005 611	14 850 252	12 843 287
Sicurezza pubblica . .	4 070 842	4 006 864	4 052 059	3 933 321	4 844 065	4 034 482	2 560 363	2 323 897	2 038 260
Opere pubbliche . . . .	27 911 930	26 099 363	26 798 479	27 842 243	29 721 888	42 338 440	36 508 702	25 442 252	33 455 662
Istruzione pubblica . .	14 309 042	13 328 909	12 558 369	12 449 449	10 956 497	10 397 714	9 544 988	9 258 534	8 150 766
Culto . . . . .	580 491	495 170	552 066	580 517	1 784 232	2 325 692	2 045 221	2 047 605	1 987 629
Beneficenza . . . . .	7 595 968	7 459 485	6 927 441	7 500 883	4 260 479	4 457 555	626 523	691 340	730 380
Diverse . . . . .	18 031 283	19 356 972	18 079 764	18 840 290	18 955 911	22 063 924	18 749 782	18 458 382	15 261 734
Contabilità speciali . .	55 340 494	60 783 283	54 272 457	48 965 762	11 398 614	24 392 619	19 859 832	13 649 235	10 079 683
<b>TOTALE delle spese.</b>	<b>212 242 708</b>	<b>224 574 253</b>	<b>217 950 755</b>	<b>200 168 062</b>	<b>161 639 593</b>	<b>207 762 224</b>	<b>177 944 286</b>	<b>152 179 089</b>	<b>149 372 152</b>

Considerando partitamente le entrate ordinarie, vediamo in quali proporzioni esse concorrano a formare il totale; indi esaminiamo come si distribuisca la totalità della spesa per grandi categorie.

I comuni capoluoghi di provincia, già compresi fra i comuni urbani, si sono anche tenuti a parte per la determinazione dei rapporti che a loro specialmente competono.



TAV. III Per ogni 100 lire di entrate ordinarie, quante provengono dalle singole categorie

CATEGORIE	1878			1877			1876			1875			COMUNI CAPOLUOGHI			
	Totale	Urbani	Rurali	Totale	Urbani	Rurali	Totale	Urbani	Rurali	Totale	Urbani	Rurali	1878	1877	1876	1875
	Residui attivi . . . . .	6.30	3.68	9.15	5.70	3.74	7.87	5.77	2.79	8.90	6.56	4.56	8.76	1.93	2.92	1.70
Rendite patrimoniali . . . . .	14.15	9.79	18.90	14.55	10.01	19.53	14.36	9.88	19.15	14.17	9.53	19.99	7.48	7.70	7.60	7.28
Proventi diversi . . . . .	2.12	3.04	1.13	2.19	3.12	1.15	2.18	3.21	1.14	2.29	3.95	1.11	3.44	3.50	3.63	3.86
Tasse e diritti . . . . .	42.72	61.01	22.75	42.93	61.16	32.89	42.38	61.34	22.40	41.65	59.50	21.85	66.60	65.93	66.37	64.94
Sovrimposte . . . . .	34.71	22.48	48.07	34.63	21.37	48.56	35.31	22.78	48.41	35.33	23.06	48.89	30.55	19.95	20.70	21.02
TOTALE . . . . .	100.00	100.00	100.00	100.00	100.00	100.00	100.00	100.00	100.00	100.00	100.00	100.00	100.00	100.00	100.00	100.00

Per ogni 100 lire di spesa totale, quante per ogni singola categoria.

Residui passivi, interessi, estinzioni di mutui, canoni, ecc. . . . .	20.78	24.10	16.14	19.80	22.68	15.50	22.56	27.60	15.14	20.77	24.58	15.24	26.14	24.68	31.07	25.73
Spese di amministrazione . . . . .	7.76	5.42	11.03	7.63	5.05	11.48	7.95	5.38	11.76	8.98	6.52	12.46	5.12	4.62	5.04	6.44
Polizia ed igiene . . . . .	10.21	8.86	12.09	9.82	8.25	12.16	9.70	7.96	12.28	9.71	8.35	11.68	8.52	7.68	7.34	7.83
Sanità pubblica e giustizia . . . . .	1.76	1.85	1.62	1.72	1.78	1.62	1.70	1.80	1.53	1.74	1.90	1.50	1.92	1.79	1.86	1.96
Opere pubbliche . . . . .	19.76	15.64	25.53	20.31	17.81	24.03	18.50	14.74	24.04	18.01	15.05	22.30	13.15	16.07	12.30	13.91
Istruzione pubblica . . . . .	9.10	7.52	11.32	8.40	6.72	10.91	8.26	6.51	10.82	8.46	6.89	10.71	6.74	5.93	5.76	6.22
Culto . . . . .	0.77	0.38	1.32	0.77	0.35	1.40	0.86	0.39	1.54	1.03	0.46	1.85	0.28	0.22	0.25	0.29
Beneficenza . . . . .	3.56	3.33	3.88	3.48	3.21	3.88	3.45	3.11	3.93	3.77	3.53	4.14	3.57	3.32	3.18	3.75
Diverse . . . . .	7.82	8.32	7.13	8.03	8.85	7.56	8.04	8.15	7.84	9.35	9.32	9.42	8.49	8.62	8.30	9.41
Contabilità speciali . . . . .	18.48	24.58	9.94	20.04	25.80	11.46	18.98	24.36	11.12	18.23	22.40	10.70	26.07	27.07	24.90	24.46
TOTALE . . . . .	100.00	100.00	100.00	100.00	100.00	100.00	100.00	100.00	100.00	100.00	100.00	100.00	100.00	100.00	100.00	100.00

Ora omettendo la distinzione dei comuni in *urbani* e *rurali* (chi volesse seguirle può consultare le tavole analitiche del presente volume) dividiamo le entrate ordinarie e le straordinarie per categorie, e aggiungiamo l'importo delle contabilità speciali e il totale delle entrate; ciò facciamo per l'insieme dei comuni di ogni provincia, compreso il capoluogo, e per il capoluogo separatamente da tutti gli altri; indi raggruppiamo le provincie per regioni.

Entrate ordinarie, straordinarie e contabilità speciali, distinte per categoria.

TAV. IV.

Numero d'ordine	PROVINCIE	RESIDUI ATTIVI		RENDITE PATRIMONIALI		PROVENTI DIVERSI		TASSE E DIRITTI		SOVRIMPOSTE		TOTALE ENTRATE ORDIN.	
		Prov.	Cap.	Prov.	Cap.	Prov.	Cap.	Prov.	Cap.	Prov.	Cap.	Prov.	Cap.
		1	Alessandria . . . . .	200 032	.....	640 039	24 442	120 580	15 250	2 296 963	601 963	4 200 767	186 207
2	Ancona . . . . .	225 469	130 899	131 098	31 323	50 916	22 500	1 769 260	730 586	1 056 061	195 625	3 232 804	110
3	Aquila . . . . .	432 445	.....	1 059 167	6 197	23 177	3 841	747 436	201 020	445 356	35 000	2 707 581	34
4	Arezzo . . . . .	99 117	.....	170 022	13 190	25 758	11 066	449 635	169 042	1 378 064	392 342	2 122 596	54
5	Ascoli Piceno . . . . .	113 828	.....	99 657	16 660	45 336	39 928	1 029 050	234 627	770 117	93 853	2 057 958	56
6	Avellino . . . . .	158 113	.....	971 849	17 191	39 068	7 256	983 562	208 100	587 798	35 000	2 740 388	32
7	Bari . . . . .	541 900	.....	1 275 569	125 366	102 677	1 694	2 157 291	753 000	1 823 144	169 743	5 900 581	140
8	Belluno . . . . .	355 310	61 351	1 428 543	18 331	35 983	588	212 187	43 577	689 959	109 310	2 721 282	23
9	Benevento . . . . .	219 241	.....	477 253	8 452	6 080	1 982	504 903	173 350	321 458	30 039	1 528 933	29
10	Bergamo . . . . .	291 429	.....	718 886	83 181	69 807	35 462	724 956	422 450	1 865 293	379 041	3 670 371	28
11	Bologna . . . . .	457 078	348 000	372 735	215 426	185 058	164 609	2 915 149	1 730 986	2 467 523	780 000	6 397 342	220
12	Brescia . . . . .	258 905	790	1 170 952	164 289	117 145	56 200	1 183 642	736 365	2 046 082	126 607	4 776 726	124
13	Cagliari . . . . .	506 422	18 051	930 319	193 530	35 458	14 292	1 399 414	601 422	1 283 898	80 745	4 135 311	55
14	Caltanissetta . . . . .	171 687	10 642	211 559	17 752	111 626	7 395	1 383 582	541 944	498 488	147 040	2 376 942	28
15	Campobasso . . . . .	231 435	1 200	1 208 810	29 244	25 237	1 802	421 583	127 100	284 551	20 327	2 171 616	17
16	Caserta . . . . .	414 114	1 767	1 074 813	13 305	55 512	3 158	2 137 079	335 610	1 936 520	54 000	5 618 033	67
17	Catania . . . . .	271 097	18 196	1 246 211	104 940	62 183	31 761	2 926 226	1 766 287	397 540	54 941	4 903 257	250
18	Catanzaro . . . . .	354 999	.....	615 651	6 203	21 857	1 600	1 194 647	400 110	718 583	34 176	2 905 737	66
19	Chieti . . . . .	190 961	.....	710 158	25 301	17 009	6 525	473 901	129 720	427 307	34 500	1 819 536	24
20	Como . . . . .	418 736	.....	636 529	52 843	53 335	25 257	1 010 791	373 802	1 839 439	85 816	3 939 353	25
21	Cosenza . . . . .	250 608	.....	693 978	4 558	10 812	2 475	660 374	177 390	670 555	44 057	2 296 327	23
22	Cremona . . . . .	124 911	.....	175 781	19 623	62 257	35 025	808 538	515 450	1 793 569	94 739	2 963 057	4
23	Cuneo . . . . .	243 706	1 830	832 387	58 002	62 199	5 234	1 288 842	236 460	2 778 319	117 740	5 205 453	42
24	Ferrara . . . . .	90 687	.....	435 273	68 469	36 816	19 106	1 101 212	702 080	1 838 335	700 000	3 502 223	114
25	Firenze . . . . .	237 682	.....	1 974 727	1 669 866	336 011	162 509	7 915 779	6 504 738	5 299 232	2 775 104	15 663 431	112
26	Foggia . . . . .	435 242	25 385	1 147 292	42 605	53 306	3 700	1 199 870	548 878	1 165 013	104 551	4 000 723	21
27	Forlì . . . . .	86 366	.....	195 076	20 300	37 428	14 028	1 140 287	213 250	1 521 268	246 907	2 900 427	14
28	Genova . . . . .	279 809	16 328	942 987	525 657	396 555	300 728	8 028 982	5 058 394	2 000 270	1 078 521	11 641 293	21
29	Girgenti . . . . .	114 490	.....	160 116	47 614	77 830	16 800	1 585 336	310 260	725 035	79 532	2 662 607	17
30	Grosseto . . . . .	93 607	.....	266 066	31 768	9 074	2 663	365 730	121 118	828 594	92 984	1 563 071	11
31	Lecce . . . . .	304 018	.....	587 759	8 943	113 579	2 140	1 411 501	217 209	1 650 509	90 384	4 067 300	21
32	Livorno . . . . .	23 546	.....	73 634	51 978	45 037	42 708	2 409 899	2 214 854	715 216	651 540	3 267 332	24
33	Lucca . . . . .	152 414	.....	119 421	20 697	49 781	27 289	1 299 409	765 650	1 018 887	235 000	2 639 912	114
34	Macerata . . . . .	59 554	.....	95 065	14 785	30 766	8 919	1 158 783	198 648	922 155	108 884	2 266 321	11
35	Mantova . . . . .	129 941	25 378	193 356	16 972	68 688	24 707	727 304	461 745	1 718 309	145 659	2 237 530	11
36	Massa e Carrara . . . . .	98 597	.....	101 573	15 925	9 798	3 956	632 272	150 935	436 185	61 675	1 270 425	21
37	Messina . . . . .	309 975	23 000	669 521	57 044	56 577	33 462	2 279 385	1 648 004	620 013	92 953	3 935 471	14
38	Milano . . . . .	208 890	.....	1 386 802	1 219 070	944 676	850 397	6 516 158	5 632 266	6 238 644	2 518 580	15 295 170	21

i comuni di ogni provincia, compreso il capoluogo, e per il solo comune capoluogo, nel 1878.

MOVIMENTO CAPITALI	ENTRATE STRAORDINARIE DIVERSE		TOTALE ENTRATE STRAORDINARIE		CONTABILITÀ SPECIALI		TOTALE GENERALE DELLE ENTRATE		Per ogni 100 lire di entrate totali quanto di ordinarie		ENTRATE ORDINARIE — Quota per abitante		Numero d'ordine	
	Cap.	Prov.	Cap.	Prov.	Cap.	Prov.	Cap.	Prov.	Cap.	Prov.	Cap.	Prov.		Cap.
1431	21 464	711 465	85 170	1 832 899	106 634	1 479 096	469 633	10 760 376	1 404 129	69.22	58.95	10.87	14.50	1
1483	9 250	227 386	15 952	287 260	25 202	732 918	438 073	4 252 991	1 574 208	76.01	70.57	12.32	24.50	2
1501	3 000	635 597	4 785	910 188	7 785	548 462	111 824	4 166 231	365 687	64.98	67.29	8.13	14.81	3
1562	100 500	117 629	5 634	302 191	106 134	339 116	136 249	2 763 903	828 023	76.79	70.72	9.04	15.05	4
1535	1 142	303 067	18 344	415 602	19 486	350 914	99 853	2 824 504	504 405	72.86	76.34	10.13	16.78	5
1412	330 000	663 359	30 563	1 613 771	369 563	356 739	117 890	4 710 898	755 000	58.17	35.43	7.29	13.54	6
1286	816 197	2 043 398	23 816	4 085 634	840 013	2 918 495	850 381	12 904 770	2 740 205	45.72	38.31	9.76	20.77	7
1258	683	298 654	.....	1 068 912	663	311 300	46 049	4 102 194	279 867	66.35	88.30	15.53	15.03	8
1449	94 000	324 773	8 200	841 222	102 200	283 017	121 600	2 658 174	427 623	57.62	47.66	6.59	10.12	9
1729	1 270	93 326	2 300	298 055	3 570	568 758	305 666	4 537 184	1 229 370	80.89	74.84	9.97	24.62	10
1794	889 885	235 543	42 826	1 233 337	932 711	2 241 081	1 726 569	9 871 961	5 898 301	64.80	54.91	14.56	27.93	11
1513	145 617	138 803	11 400	560 536	157 017	1 088 538	669 943	6 425 800	1 911 211	74.33	56.73	10.47	27.86	12
1600	69 640	527 985	12 021	1 100 585	81 661	1 130 092	407 950	6 386 188	1 397 651	65.07	64.95	10.57	27.48	13
224	1 300 000	361 706	17 400	1 883 000	1 317 400	930 689	238 741	5 190 631	2 280 914	45.79	31.77	10.33	27.70	14
1812	.....	616 902	7 826	1 050 714	7 826	315 734	27 304	3 538 064	214 803	61.37	83.64	5.98	12.75	15
334	400	1 040 396	211 645	1 503 730	212 045	1 505 017	156 416	8 626 785	776 301	65.12	52.53	8.04	13.84	16
1415	1 587	1 007 833	100 528	1 567 978	102 113	1 887 746	1 138 326	8 348 981	3 216 564	58.72	61.43	9.89	23.41	17
1528	403 600	685 092	55 282	1 924 220	458 882	447 083	108 906	5 276 990	1 009 877	55.06	43.77	7.05	17.75	18
1600	515 796	441 460	4 584	1 402 060	520 380	445 299	100 337	3 666 695	816 763	49.61	24.00	5.35	8.30	19
307	36 599	108 415	19 360	703 722	55 959	416 248	151 339	5 078 800	745 016	77.94	72.17	8.29	22.08	20
1716	480 000	242 299	51 994	1 104 475	534 994	491 546	96 184	3 882 348	859 658	58.89	36.57	5.19	14.31	21
496	6 900	42 617	8 700	174 113	15 600	854 279	485 707	3 993 448	1 166 144	74.24	57.00	9.86	21.50	22
770	2 000	428 045	11 584	1 202 845	13 584	1 079 234	183 296	7 587 502	616 146	69.92	68.04	8.58	19.54	23
098	1 204	27 057	3 542	128 155	4 746	886 104	644 149	4 516 582	2 138 550	77.54	69.65	16.26	20.56	24
674	5 645 011	241 925	40 824	6 438 799	5 685 835	4 776 878	3 956 415	26 879 108	20 754 467	58.31	53.54	20.42	66.50	25
166	65 440	903 771	282 078	1 632 937	347 516	831 480	48 000	6 465 140	1 118 635	61.88	64.64	12.39	18.96	26
191	3 366	98 975	17 433	821 170	20 799	660 257	214 370	4 461 852	729 652	66.79	67.76	12.73	12.85	27
494	1 669 360	1 464 715	114 501	4 741 213	1 783 861	4 476 533	3 390 060	20 866 349	12 153 549	58.23	57.42	16.25	43.17	28
690	76	660 680	78 354	685 370	78 430	793 887	121 800	4 142 064	654 436	64.28	69.40	9.21	21.95	29
024	538	236 781	5 509	488 805	6 038	153 130	50 775	2 205 006	305 346	70.88	81.39	14.55	39.34	30
311	.....	342 838	5 781	545 749	5 781	1 145 450	159 690	5 758 565	484 147	70.63	65.82	8.24	13.70	31
493	717 753	57 691	11 800	905 184	729 553	1 419 076	1 320 393	5 591 592	5 010 826	58.43	59.08	27.49	30.49	32
193	146 455	483 678	16 120	2 241 871	162 575	524 075	357 160	5 405 858	1 568 371	48.88	66.86	9.41	15.37	33
447	1 225	322 324	37 439	413 771	38 664	329 545	84 883	3 009 639	454 783	75.30	72.83	9.56	16.70	34
356	100 200	37 064	200	167 410	100 400	663 838	300 803	3 668 846	1 075 664	77.34	62.70	9.82	25.27	35
397	78 000	279 819	40 050	940 816	118 050	185 303	45 956	2 404 544	396 497	53.16	58.63	7.89	12.89	36
205	5 600	772 895	76 300	1 059 180	81 900	1 559 191	1 272 382	6 553 842	3 208 745	60.05	57.79	9.35	16.57	37
562	4 601 844	100 073	26 831	4 438 635	4 028 675	4 664 250	3 805 873	24 398 055	18 054 861	62.69	56.60	15.14	39.01	38

## Segue Tav. IV.

Numero d'ordine	PROVINCIE	RESIDUI ATTIVI		RENDITE PATRIMONIALI		PROVENTI DIVERSI		TASSE E DIRITTI		SOVRIMPOSTE		TOTALE ENTRATE	
		Prov.	Cap.	Prov.	Cap.	Prov.	Cap.	Prov.	Cap.	Prov.	Cap.	Prov.	Cap.
		39	Modena . . . . .	168 019	68 027	193 870	74 231	73 518	39 029	832 781	476 526	1 054 107	188 600
40	Napoli . . . . .	188 617	.....	890 770	701 066	336 219	258 401	12 304 516	9 148 445	3 340 507	2 208 132	17 060 659	12 000
41	Novara . . . . .	333 861	1 873	1 962 713	37 211	102 565	5 897	1 635 068	323 135	1 932 542	67 000	5 965 749	431
42	Padova . . . . .	161 122	65 471	317 593	93 857	55 758	25 059	1 323 690	1 035 789	2 651 132	464 700	4 509 295	1 604
43	Palermo . . . . .	222 980	.....	886 093	476 594	117 835	77 502	6 608 755	4 647 386	1 333 663	446 088	9 169 326	5 000
44	Parma . . . . .	82 993	21 212	115 164	53 822	37 102	21 950	958 554	733 600	1 346 308	77 311	2 540 121	303
45	Pavia . . . . .	627 863	.....	361 202	36 868	80 793	31 038	1 400 996	605 644	2 706 763	89 240	5 177 617	300
46	Perugia . . . . .	235 416	.....	639 180	20 575	53 779	8 322	2 929 179	427 721	2 199 685	288 420	6 057 239	760
47	Pesaro . . . . .	80 472	477	74 272	16 791	36 667	6 403	1 224 914	204 255	924 987	108 705	2 341 312	261
48	Piacenza . . . . .	67 987	7 376	72 474	14 667	140 629	131 840	703 449	490 292	1 241 432	71 368	2 225 971	704
49	Pisa . . . . .	188 593	.....	301 617	60 768	39 722	14 617	1 252 160	789 600	1 448 179	390 000	3 230 271	1 200
50	Porto Maurizio . . . . .	301 049	.....	165 782	6 531	33 600	3 279	760 528	133 730	404 998	44 219	1 665 957	1 000
51	Potenza . . . . .	348 135	1 500	1 444 659	24 887	95 706	801	722 856	125 900	765 711	47 544	3 377 067	2 000
52	Ravenna . . . . .	42 217	.....	338 725	126 596	51 130	14 276	966 423	419 752	1 810 810	433 235	3 209 205	1 000
53	Reggio Calabria . . . . .	263 676	.....	459 100	29 726	12 882	1 903	1 182 272	537 920	663 590	7 062	2 581 520	700
54	Reggio Emilia . . . . .	110 849	31 606	307 748	122 509	48 570	15 394	429 328	256 330	1 168 772	349 986	2 065 267	700
55	Roma . . . . .	1 020 535	192 821	1 960 522	162 151	808 124	747 184	10 652 024	7 477 408	4 475 984	2 393 325	18 917 189	10 000
56	Rovigo . . . . .	214 646	1 540	65 136	10 249	46 483	11 035	332 297	106 845	1 928 892	97 448	2 587 454	200
57	Salerno . . . . .	453 467	.....	1 086 788	18 320	40 154	4 908	1 422 476	409 900	803 224	77 315	3 806 109	200
58	Sassari . . . . .	443 814	.....	430 921	46 701	33 687	8 041	918 628	442 546	914 862	128 559	2 741 912	200
59	Siena . . . . .	186 456	18 105	196 718	35 012	32 782	21 005	835 954	544 835	1 100 115	61 000	2 352 025	200
60	Siracusa . . . . .	297 739	.....	149 091	9 911	56 370	1 974	1 147 291	220 267	675 027	36 885	2 325 518	200
61	Sondrio . . . . .	153 247	.....	222 930	5 521	11 828	4 889	146 978	30 601	560 224	40 000	1 095 267	200
62	Teramo . . . . .	161 259	.....	245 280	1 563	6 910	634	426 505	151 162	433 479	68 358	1 273 410	200
63	Torino . . . . .	1 199 077	990 082	2 664 130	872 897	222 192	128 809	5 175 455	4 048 649	2 802 859	800 000	12 065 713	10 000
64	Trapani . . . . .	972 661	22 362	150 481	37 246	18 510	4 614	1 489 575	378 871	214 470	24 638	2 845 627	1 000
65	Treviso . . . . .	273 785	.....	189 707	24 901	28 664	5 200	642 789	264 000	2 329 584	184 000	3 464 267	200
66	Udine . . . . .	613 927	18 483	820 410	55 477	52 900	7 866	1 000 215	381 283	1 706 042	158 867	4 193 430	200
67	Venezia . . . . .	177 932	15 079	113 041	19 996	234 498	203 708	2 801 526	2 438 090	2 349 709	870 799	5 676 706	1 000
68	Verona . . . . .	181 130	6 606	434 970	85 755	69 394	36 171	1 308 064	963 159	2 418 881	336 778	4 412 432	1 000
69	Vicenza . . . . .	229 698	18 535	833 669	50 786	23 606	6 966	758 727	324 255	1 560 007	163 897	3 405 707	200

MOVIMENTO CAPITALI		ENTRATE STRAORDINARIE DIVERSE		TOTALE ENTRATE STRAORDINARIE		CONTABILITÀ SPECIALI		TOTALE GENERALE DELLE ENTRATE		Per ogni 100 lire di entrate totali quanto di ordinarie		ENTRATE ORDINARIE — Quota per abitante		Numero d'ordine
rov.	Cap.	Prov.	Cap.	Prov.	Cap.	Prov.	Cap.	Prov.	Cap.	Prov.	Cap.	Prov.	Cap.	
48990	71 474	191 858	7 980	440 348	79 454	661 977	425 104	3 424 620	1 350 971	67.81	62.65	8.49	14.93	39
07 463	10 764 347	627 163	224 744	11 834 626	10 989 091	9 571 842	7 861 847	38 467 127	31 166 982	44.35	39.51	18.79	27.47	40
91 041	43 000	548 226	4 000	2 239 267	47 000	1 310 249	205 381	9 516 263	687 497	62.70	63.28	9.54	14.74	41
33 061	200	30 529	5 810	63 610	6 010	1 270 871	780 781	5 843 776	2 471 667	77.16	68.16	12.37	25.48	42
19 679	351 171	498 746	139 045	1 318 425	490 216	3 518 791	2 721 780	14 006 542	9 059 566	65.46	64.54	14.84	26.65	43
39 600	217 700	355 452	13 557	645 142	231 257	926 436	647 676	4 111 701	1 786 828	61.77	50.81	9.60	19.94	44
33 820	135 558	240 541	24 120	634 361	159 678	1 283 148	326 018	7 095 126	1 248 486	72.97	61.09	11.54	25.75	45
29 978	51 139	1 197 732	116 168	2 027 710	167 307	1 298 420	232 633	9 383 369	1 144 978	64.55	65.07	11.58	15.05	46
33 664	202 679	304 902	402	878 566	203 081	467 191	123 390	3 687 069	663 102	63.50	50.76	10.98	17.09	47
15 170	51 067	304 922	16 271	370 092	67 338	622 097	458 421	3 218 160	1 241 302	69.16	57.64	9.85	20.45	48
28 361	954 755	178 325	87 441	1 606 706	1 042 196	575 205	391 442	5 412 182	2 688 653	59.68	46.67	12.14	24.93	49
16 129	551 500	304 586	7 310	1 850 715	558 810	263 989	62 005	3 780 661	808 574	44.06	23.22	13.11	26.67	50
11 110	304 000	1 563 517	11 040	3 064 657	315 040	659 363	21 422	7 101 067	587 094	47.55	37.35	6.81	10.83	51
8 825	1 027 470	112 618	14 015	1 261 443	1 041 485	504 629	187 816	4 975 377	2 273 160	64.50	45.32	14.51	17.72	52
1 640	716 416	683 298	140 556	1 724 928	856 972	1 126 292	718 151	5 482 750	2 151 734	47.51	26.79	7.30	16.36	53
30 654	2 903	245 048	9 000	414 112	11 903	528 278	304 252	3 007 657	1 091 980	68.66	71.04	8.58	15.31	54
37 11	4 027 291	1 500 011	264 550	6 939 722	4 291 841	7 444 913	5 676 421	33 301 824	20 941 151	56.80	52.39	22.60	44.88	55
5 790	225	56 249	8 410	75 039	8 635	319 887	86 525	2 982 380	322 277	86.75	70.47	12.88	21.12	56
2 432	414 482	906 608	55 300	1 939 040	469 782	724 812	198 516	6 469 961	1 178 741	58.82	43.30	7.02	18.38	57
6 091	1 037 963	712 298	54 500	2 528 389	1 092 463	785 837	264 281	6 056 138	1 982 591	45.27	31.56	11.26	19.15	58
4 917	100 000	225 360	4 341	470 277	104 841	721 014	515 890	3 548 316	1 300 188	66.39	52.29	11.39	27.83	59
7 303	530 427	285 106	7 444	1 292 409	537 871	831 163	161 849	4 440 090	968 757	52.26	27.77	7.88	12.13	60
3 660	105 101	141 268	22 000	584 928	127 101	172 140	27 961	1 852 275	236 073	59.12	34.31	9.84	12.46	61
4 686	.....	322 540	15 130	347 226	15 130	273 154	100 050	1 893 793	336 897	67.24	65.81	5.14	11.24	62
5 037	1 945 722	605 858	176 565	3 740 895	2 122 287	5 546 875	4 434 070	21 351 483	13 396 794	56.50	51.06	12.39	32.16	63
3 882	68 052	430 730	41 216	620 612	109 268	728 469	317 143	4 194 778	894 142	67.83	52.31	12.03	13.90	64
3 320	900	80 836	13 000	147 156	13 900	1 664 305	684 999	5 275 988	1 177 000	65.66	40.62	9.82	16.89	65
1 041	86 628	209 169	2 500	740 210	89 128	797 023	323 473	5 730 727	1 034 577	73.17	60.11	8.70	20.99	66
5 723	142 300	180 905	91 150	316 628	233 450	1 907 845	1 629 077	7 901 179	5 410 199	71.84	65.57	40.06	27.52	67
1 324	2 400	94 861	23 882	263 185	26 282	1 743 832	1 246 338	6 419 456	2 701 089	68.73	52.88	12.00	21.29	68
1 256	.....	80 078	5 665	210 934	5 665	663 773	293 179	4 280 414	863 283	79.56	65.38	9.37	14.97	69

Riassunto delle entrate ordinarie, straordinarie e delle contabilità speciali di tutti i comuni dei singoli compartimenti nel 1878.

TAV. IV *bis*.

COMPARTIMENTI	ENTRATE ORDINARIE						ENTRATE STRAORDINARIE			CONTABILITÀ SPECIALI	TOTALE generale delle entrate	Quota delle entrate totali per abitante	Quota delle entrate ordinarie per abitante	Per ogni 100 lire di entrate totali quanto di ordinario
	Residui attivi	Rendite patrimoniali	Proventi diversi	Tasse e diritti	Sovrimposte	TOTALE	Movimento dei capitali	Altre entrate straordin.	TOTALE					
Piemonte . . . . .	2 076 676	6 099 269	507 586	10 386 328	11 714 487	30 784 296	6 722 282	2 295 594	9 015 876	9 415 454	49 215 626	16,97	10,62	62,55
Liguria . . . . .	580 858	1 108 769	430 155	8 789 510	2 405 268	13 314 560	4 822 627	1 769 301	6 591 928	4 740 522	24 647 010	29,21	15,78	54,02
Lombardia . . . . .	2 213 922	4 866 438	1 408 529	12 519 363	17 768 323	39 776 575	6 654 663	907 097	7 561 760	9 711 199	57 049 554	16,48	11,49	69,72
Veneto . . . . .	2 207 543	4 203 069	547 286	8 379 495	15 634 206	30 971 601	1 874 393	1 011 281	2 885 674	8 678 886	42 556 114	16,10	11,72	72,81
Emilia . . . . .	1 106 196	2 081 085	610 251	9 047 183	12 448 535	25 243 250	3 742 826	1 570 973	5 319 799	7 030 861	37 687 910	17,78	11,94	67,16
Toscana . . . . .	1 080 012	3 203 778	447 963	15 160 838	12 224 472	32 117 063	11 573 441	1 821 206	13 394 649	8 693 797	54 305 509	25,30	14,99	59,25
Marche . . . . .	479 323	400 092	163 685	5 182 007	8 673 320	9 898 427	837 529	1 157 679	1 995 208	1 880 568	13 774 203	15,05	10,81	71,86
Umbria . . . . .	285 416	639 180	53 779	2 929 179	2 199 685	6 057 239	829 978	1 197 732	2 097 710	1 398 430	9 383 869	17,07	11,58	64,55
Roma . . . . .	1 020 535	1 960 522	808 124	10 652 024	4 475 984	18 917 189	5 439 711	1 500 011	6 939 722	7 444 913	33 301 624	39,80	22,60	56,81
Abruzzi . . . . .	1 016 100	3 228 395	72 383	2 069 425	1 590 693	7 971 946	1 698 639	2 016 499	3 710 188	1 583 649	13 364 783	10,34	6,21	60,10
Campania . . . . .	1 433 552	4 501 473	477 031	17 352 566	6 989 507	30 754 129	14 170 090	3 562 296	17 732 389	19 441 427	60 927 945	22,12	11,16	50,47
Puglie . . . . .	1 281 160	3 010 680	269 562	4 768 662	4 838 666	13 908 670	2 974 373	3 290 007	6 264 380	4 895 425	25 128 475	17,68	9,83	55,59
Basilicata . . . . .	348 136	1 444 659	95 706	722 856	765 711	3 377 067	1 501 140	1 568 517	3 064 657	659 369	7 101 087	13,91	6,61	47,55
Calabria . . . . .	869 283	1 788 720	45 551	3 037 223	2 052 728	7 773 584	3 143 344	1 611 269	4 753 633	3 064 871	14 592 088	12,09	6,44	53,27
Sicilia . . . . .	2 380 629	3 473 072	500 931	17 420 150	4 464 236	28 219 018	4 289 278	4 017 696	8 416 974	10 249 936	46 885 998	18,14	10,92	60,10
Sardegna . . . . .	958 236	1 361 240	69 145	2 318 042	2 198 760	6 897 423	2 388 691	1 240 283	3 628 974	1 915 929	12 442 226	19,54	10,83	55,44
<b>RISORSO</b> . . . . .	19 219 581	43 295 370	6 507 567	130 714 921	106 244 601	306 042 040	72 767 055	30 510 466	103 297 521	92 704 170	502 043 731	18,73	11,42	60,95

Passiamo a vedere l'importo del dazio consumo di conto comunale, per tutti i comuni di ogni provincia, e dei comuni capoluoghi considerati isolatamente.

Riassunto delle cifre effettive del dazio consumo comunale e quote per abitante per tutti i comuni  
dei singoli compartimenti (compresi i comuni capoluoghi).

TAV. V.

COMPARTIMENTI	CIFRE EFFETTIVE											QUOTA PER ABITANTE						
	1878	1877	1876	1875	1874	1873	1872	1871	1870	1869	1868	1867	1866	1876	1877	1878	1887	1886
Piemonte . . . . .	7 309 879	6 956 063	6 615 942	6 554 028	6 815 660	6 986 701	6 622 958	6 173 445	5 727 255	5 437 888	4 850 333	5 214 798	5 769 561	2.49	2.40	2.28	1.79	2.09
Liguria . . . . .	6 984 487	6 933 459	6 812 951	7 930 747	6 323 137	6 469 831	5 965 500	6 203 259	5 550 239	5 533 764	5 441 696	5 335 488	5 070 736	8.26	8.22	8.07	6.32	6.57
Lombardia . . . . .	9 271 867	9 005 230	8 745 281	8 599 891	8 545 561	6 753 529	8 126 450	7 347 056	6 718 059	6 774 102	6 271 711	6 630 107	7 257 508	2.68	2.60	2.53	1.91	2.33
Veneto . . . . .	5 965 102	6 159 425	5 859 939	5 365 537	4 827 487	5 133 269	5 133 205	4 982 880	4 733 900	4 102 591	2 050 709	1 485 641	.....	2.26	2.22	2.22	0.56	.....
Emilia . . . . .	4 853 854	4 810 844	4 711 881	4 149 582	4 472 378	4 436 816	3 981 506	4 221 806	3 442 585	3 476 868	3 440 291	3 651 565	4 295 463	2.30	2.27	2.23	1.73	2.14
Toscana . . . . .	10 430 122	10 071 078	10 105 182	9 590 147	9 058 509	10 124 492	9 940 608	9 283 827	8 339 155	7 036 806	7 020 138	7 049 538	7 678 338	4.86	4.70	4.72	3.29	3.90
Marche . . . . .	1 658 840	1 710 874	1 635 237	3 069 815	1 360 446	1 647 475	1 757 448	1 627 159	1 566 543	1 781 983	1 856 622	3 168 629	2 187 473	1.81	1.87	1.79	2.27	2.48
Umbria . . . . .	1 149 907	1 120 039	1 096 394	1 109 871	990 383	1 019 840	949 178	894 687	849 210	851 948	840 736	922 834	961 340	2.11	2.03	1.99	1.67	1.87
Roma . . . . .	7 815 013	8 337 601	8 026 631	7 915 121	7 266 046	7 502 353	7 302 482	3 665 235	.....	.....	.....	.....	.....	9.34	9.96	9.59	.....	.....
Napoli . . . . .	19 299 040	19 063 854	18 233 769	17 592 719	17 424 998	16 614 516	17 094 535	15 492 069	14 672 064	15 049 237	14 571 235	15 009 171	17 100 406	2.69	2.66	2.54	2.09	2.52
Sicilia . . . . .	13 963 035	13 272 981	12 748 157	11 801 835	11 455 252	10 332 091	10 186 538	10 386 598	8 881 564	8 637 332	9 285 465	8 669 665	9 279 861	5.18	5.14	4.93	3.35	3.88
Sardegna . . . . .	1 168 060	1 141 389	968 504	845 619	835 712	811 719	915 564	756 593	722 239	662 891	524 628	557 412	626 137	1.83	1.79	1.52	0.88	1.06
<b>Totale</b>	<b>89 159 206</b>	<b>88 582 837</b>	<b>85 559 848</b>	<b>83 554 892</b>	<b>79 375 169</b>	<b>77 842 777</b>	<b>77 998 972</b>	<b>71 034 114</b>	<b>61 182 813</b>	<b>59 355 410</b>	<b>56 153 564</b>	<b>56 694 938</b>	<b>60 226 323</b>	<b>3.33</b>	<b>3.31</b>	<b>3.19</b>	<b>2.18</b>	<b>2.76</b>

Dazio consumo comunale per tutti i comuni

TAV V bis.

Numero d'ordine	PROVINCIE	1876		1877		1878		1879		1880		1881	
		Prov.	Capol.	Prov.	Capol.	Prov.	Capol.	Prov.	Capol.	Prov.	Capol.	Prov.	Capol.
1	Alessandria . . . . .	1 561 449	520 000	1 517 954	514 890	1 368 547	448 978	1 312 127	404 400	1 185 179	380 000	1 182 976	370 000
2	Ancona . . . . .	806 374	568 000	870 877	636 250	835 214	616 240	1 195 601	761 750	715 524	491 750	973 995	700 000
3	Aquila . . . . .	342 820	187 414	352 492	183 813	331 133	170 970	362 020	215 000	281 505	129 000	242 500	120 000
4	Arezzo . . . . .	152 281	111 412	151 269	111 211	145 025	110 000	122 161	95 000	131 434	95 000	152 500	100 000
5	Ascoli Piceno . . . . .	266 025	150 000	261 869	116 685	233 026	117 907	351 597	121 555	217 604	95 155	121 900	100 000
6	Avellino . . . . .	584 796	109 000	419 613	221 000	348 488	189 000	352 964	186 000	361 253	186 300	335 340	100 000
7	Bari . . . . .	1 913 955	707 000	1 867 130	695 000	1 889 103	695 000	1 649 165	615 000	1 358 341	505 055	1 205 600	400 000
8	Belluno . . . . .	74 244	23 597	73 558	23 370	70 852	23 370	60 096	11 227	60 821	15 083	57 900	10 000
9	Benevento . . . . .	265 982	170 100	257 364	170 100	240 569	170 100	220 205	140 000	224 063	140 000	234 100	100 000
10	Bergamo . . . . .	474 829	360 000	408 933	300 000	392 046	300 000	374 637	279 000	415 274	320 000	453 500	300 000
11	Bologna . . . . .	1 417 657	1 302 816	1 421 469	1 302 816	1 419 996	1 302 500	1 463 112	1 352 414	1 462 139	1 375 500	1 112 000	1 000 000
12	Brescia . . . . .	854 000	635 000	852 066	635 000	876 025	676 999	758 173	560 000	749 090	580 000	714 600	500 000
13	Cagliari . . . . .	738 282	415 060	762 925	415 060	686 009	415 060	580 499	363 982	569 501	290 248	542 110	200 000
14	Caltanissetta . . . . .	779 802	346 175	804 361	346 175	711 686	284 251	683 301	281 457	563 713	285 000	662 500	300 000
15	Campobasso . . . . .	197 032	115 000	189 683	114 294	182 004	114 295	184 972	126 358	177 209	116 600	183 600	100 000
16	Caserta . . . . .	1 620 850	298 350	1 617 531	293 350	1 465 446	280 100	1 627 886	280 100	1 536 232	282 830	1 302 100	200 000
17	Catania . . . . .	2 491 336	1 699 999	2 501 891	1 699 999	2 310 735	1 568 731	1 878 050	1 156 617	1 902 285	1 178 707	1 715 000	1 000 000
18	Catanzaro . . . . .	605 490	325 000	623 344	341 320	595 335	349 000	603 840	342 432	612 858	325 000	633 000	300 000
19	Chieti . . . . .	261 337	122 305	231 645	87 905	224 378	91 405	232 379	125 600	255 840	144 900	280 100	100 000
20	Como . . . . .	465 081	295 000	454 826	294 998	423 659	285 000	417 518	285 000	396 762	290 000	411 500	200 000
21	Cosenza . . . . .	320 443	162 000	311 772	162 000	343 036	213 518	300 404	170 000	278 016	170 000	216 800	100 000
22	Cremona . . . . .	671 571	460 000	657 897	450 000	646 904	450 000	619 007	435 000	596 071	425 000	636 000	400 000
23	Cuneo . . . . .	690 780	178 500	691 987	178 500	646 164	178 500	611 341	160 000	591 766	160 000	592 100	100 000
24	Ferrara . . . . .	649 836	505 000	680 201	565 000	663 240	560 000	149 331	77 391	557 231	466 391	639 500	300 000
25	Firenze . . . . .	5 741 834	5 277 571	5 493 396	5 031 300	5 482 924	5 031 300	5 220 809	4 818 145	5 144 696	4 706 143	5 635 200	5 000 000
26	Foggia . . . . .	736 038	318 344	710 323	315 169	850 250	402 660	782 398	372 000	770 186	384 282	571 600	200 000
27	Forlì . . . . .	494 407	139 000	485 592	139 000	483 830	139 000	467 503	159 000	471 452	164 000	515 000	100 000
28	Genova . . . . .	6 394 896	4 449 700	6 355 528	4 326 000	6 278 374	4 326 000	7 452 339	5 680 376	5 866 715	4 340 659	6 035 100	4 000 000
29	Girgenti . . . . .	1 154 066	275 500	1 243 033	287 000	1 168 170	291 006	1 143 105	287 935	1 076 196	264 832	993 000	200 000
30	Grosseto . . . . .	161 122	104 500	158 572	104 500	126 052	71 500	110 027	56 500	149 542	92 000	150 600	100 000
31	Lecce . . . . .	928 142	200 200	938 204	237 850	812 076	223 383	701 357	161 226	715 075	121 960	450 000	100 000
32	Livorno . . . . .	2 072 400	1 925 000	2 065 545	1 925 000	2 161 500	2 020 000	2 258 742	2 140 000	1 999 203	1 885 000	2 120 000	2 000 000
33	Lucca . . . . .	702 724	575 000	808 617	597 000	776 740	590 000	592 061	490 742	556 930	496 300	626 000	200 000
34	Macerata . . . . .	207 070	106 011	197 958	106 010	208 401	110 950	188 928	75 950	150 399	60 950	156 000	100 000
35	Mantova . . . . .	480 140	387 000	479 070	387 400	485 425	390 400	493 604	400 400	484 085	399 900	501 600	300 000
36	Massa e Carrara . . . . .	328 485	99 000	294 004	100 000	362 587	123 500	340 780	101 500	122 106	70 000	97 000	100 000
37	Messina . . . . .	1 794 453	1 582 404	1 791 910	1 582 404	1 752 837	1 539 251	1 349 733	1 142 511	1 582 990	1 347 611	1 585 500	1 300 000
38	Milano . . . . .	5 274 053	4 700 000	5 111 071	4 548 580	4 958 669	4 432 000	4 968 884	4 482 000	5 028 412	4 500 000	5 145 000	4 500 000



compreso il capoluogo e pei soli comuni capoluoghi.

Anno	1871		1870		1869		1868		1867		1866		Numero d'ordine
	Capol.	Prov.	Capol.	Prov.	Capol.	Prov.	Capol.	Prov.	Capol.	Prov.	Capol.		
1.355.300	1.067.355	310.300	1.046.016	301.635	1.030.270	314.635	930.977	284.635	1.032.032	329.635	994.037	338.000	1
1.709.722	910.501	678.781	826.334	556.982	997.290	709.418	1.002.420	601.591	1.132.484	806.132	1.112.032	705.767	2
1.164.000	280.530	116.000	212.655	125.000	170.215	95.959	202.264	96.029	201.090	95.959	228.444	117.200	3
1.125.000	119.367	85.000	137.154	102.868	146.602	112.868	144.434	108.868	149.833	112.869	113.276	76.000	4
1.90.660	196.853	83.430	197.772	84.929	221.197	97.429	236.513	105.447	284.913	116.409	281.880	103.070	5
1.130.000	295.739	120.400	203.314	116.971	293.396	114.771	370.323	112.971	384.273	131.971	394.863	128.267	6
1.394.327	1.189.686	281.200	1.241.866	306.895	1.203.587	305.695	1.175.452	275.695	1.330.545	365.695	1.465.691	335.077	7
1.10.500	64.432	23.333	65.987	23.333	46.040	6.296	16.715	6.296	11.162	6.296	.....	.....	8
1.154.550	240.171	154.550	323.839	168.074	219.863	86.310	290.932	116.634	293.864	128.234	335.170	133.537	9
1.340.000	399.477	310.500	339.873	235.500	295.492	222.500	284.391	220.000	395.582	318.000	467.520	364.600	10
1.935.500	1.145.679	1.030.500	1.010.273	923.000	1.069.182	948.147	1.031.312	930.500	1.099.846	988.000	1.356.363	1.219.143	11
1.532.446	751.328	580.000	682.823	513.816	685.806	550.370	619.526	482.892	731.333	551.939	893.997	667.039	12
1.525.000	522.635	340.000	482.328	340.000	355.551	251.650	308.444	227.214	302.596	207.214	362.344	310.000	13
1.213.073	629.361	213.073	475.216	214.000	437.366	243.620	619.067	211.756	513.370	312.267	436.327	146.251	14
1.107.951	136.848	101.000	136.131	75.200	143.168	79.257	114.410	50.980	149.471	84.280	178.074	89.287	15
1.274.904	1.622.096	260.000	1.378.802	225.502	1.308.019	225.618	1.433.774	188.497	1.608.056	265.205	1.708.020	291.511	16
1.070.004	1.573.886	1.086.254	1.486.923	936.316	1.442.510	966.317	1.276.657	829.443	1.121.487	734.648	1.445.447	839.602	17
1.302.531	408.462	245.100	395.815	243.717	364.155	186.217	308.159	186.217	416.340	172.038	422.250	175.000	18
1.137.200	256.311	132.550	266.358	127.541	345.126	167.071	335.539	146.291	371.064	184.081	405.187	146.250	19
1.285.000	205.381	172.000	261.995	150.000	245.447	150.000	251.119	150.000	262.259	150.000	255.094	145.000	20
1.35.040	241.015	130.000	240.565	73.040	267.392	73.040	320.518	96.200	285.741	111.321	337.689	149.615	21
1.417.000	587.105	425.000	519.740	400.000	526.170	400.000	578.260	395.100	557.750	375.100	735.334	493.200	22
1.180.000	545.880	140.000	493.193	145.713	531.761	145.713	565.428	135.713	647.279	150.000	555.061	128.651	23
1.541.392	531.597	450.000	486.439	401.000	487.641	401.000	488.067	402.000	586.016	506.000	513.824	427.000	24
1.547.610	5.008.295	4.560.584	4.903.561	4.508.461	3.831.786	3.461.500	4.109.863	3.717.697	4.006.214	3.620.676	4.866.580	4.505.142	25
1.347.600	635.737	298.148	505.879	228.252	485.101	228.262	581.295	255.804	583.744	268.697	563.634	230.129	26
1.186.221	465.385	132.000	423.877	82.000	445.302	88.000	437.427	110.000	518.210	137.140	555.772	137.000	27
1.350.000	5.835.674	4.258.000	5.147.208	3.710.000	5.163.356	3.737.252	5.058.850	3.710.000	4.952.041	3.710.000	4.675.046	3.600.000	28
1.251.041	901.635	222.500	707.359	236.732	629.581	248.332	779.053	205.312	717.968	189.336	686.149	160.632	29
1.92.678	127.434	80.000	81.990	40.000	70.210	40.000	82.816	40.645	41.251	20.000	45.065	32.018	30
1.127.500	706.429	80.000	473.706	70.410	512.721	70.910	707.285	70.900	815.785	82.570	971.031	136.591	31
1.200.000	2.379.810	2.280.000	1.801.183	1.710.000	1.669.474	1.570.000	1.445.585	1.352.500	1.595.721	1.500.000	1.465.024	1.366.000	32
1.458.000	501.961	430.000	412.891	343.200	385.440	313.200	373.759	315.000	425.847	380.000	345.147	293.000	33
1.395.000	158.154	55.000	156.647	32.000	170.517	32.000	217.565	59.000	212.357	69.000	256.209	68.000	34
1.400.000	483.382	400.000	446.426	380.200	440.110	370.000	215.292	214.000	207.985	206.694	.....	.....	35
1.167.008	99.540	64.000	81.936	59.000	84.891	65.016	73.385	54.000	63.274	53.000	88.269	10.857	36
1.344.611	1.614.202	1.361.594	1.534.620	1.331.698	1.561.252	1.331.698	1.623.480	1.320.000	1.799.967	1.500.000	1.892.377	1.582.700	37
1.340.000	4.177.643	3.619.957	3.759.895	3.440.000	3.867.796	3.340.000	3.671.519	3.208.000	3.808.667	3.308.000	4.152.888	3.559.500	38

Segue Tav. V bis.

Numero d'ordine	PROVINCIE	1878		1877		1876		1875		1874		1873
		Prov.	Capol.	Prov.	Capol.	Prov.	Capol.	Prov.	Capol.	Prov.	Capol.	Prov.
39	Modena . . . . .	440 029	330 000	439 219	330 000	422 036	318 000	375 776	287 000	356 439	275 000	357 732
40	Napoli . . . . .	9 163 550	6 700 000	9 243 728	6 700 000	8 697 385	6 200 000	8 508 051	6 100 000	9 079 245	6 775 000	9 016 300
41	Novara . . . . .	874 778	238 000	870 963	238 000	819 063	238 000	802 300	251 000	803 455	260 000	770 247
42	Padova . . . . .	1 084 019	920 380	1 086 348	920 380	1 074 459	915 404	770 640	566 560	686 690	541 000	794 420
43	Palermo . . . . .	5 359 871	4 421 751	5 296 588	4 407 838	5 251 653	4 376 242	5 216 439	4 376 241	4 682 052	3 896 011	3 393 500
44	Parma . . . . .	683 379	630 400	686 299	630 400	680 327	629 300	676 546	629 300	615 492	552 129	710 018
45	Pavia . . . . .	1 021 596	545 000	1 014 330	540 000	936 706	510 000	942 779	490 000	854 167	480 000	866 102
46	Perugia . . . . .	1 140 907	288 151	1 120 039	267 323	1 096 394	267 322	1 109 871	259 160	990 383	213 922	1 013 840
47	Pesaro . . . . .	379 371	133 599	380 170	146 098	358 596	145 606	363 684	150 900	276 919	133 650	392 800
48	Piacenza . . . . .	469 744	428 500	461 230	412 000	450 524	412 000	456 478	425 800	474 014	442 200	506 100
49	Pisa . . . . .	640 246	554 000	588 422	500 000	522 269	450 000	484 813	423 000	558 731	488 200	551 330
50	Porto Maurizio . . . . .	589 591	98 000	577 931	95 000	534 557	115 000	478 408	152 000	456 422	131 000	431 000
51	Potenza . . . . .	190 883	62 000	185 224	55 500	193 991	75 550	132 021	58 176	139 304	60 000	126 100
52	Ravenna . . . . .	484 183	260 000	427 533	233 880	388 789	194 000	402 508	152 000	384 182	225 000	366 770
53	Reggio Calabria . . . . .	905 104	526 000	836 133	464 000	818 452	464 000	708 257	371 795	678 542	370 000	727 200
54	Reggio Emilia . . . . .	214 619	175 942	209 301	175 600	203 139	175 600	158 308	134 423	151 420	127 423	225 000
55	Roma . . . . .	7 815 013	6 500 000	8 337 601	6 990 000	8 026 631	6 700 000	7 915 121	6 700 000	7 266 046	6 000 000	7 562 000
56	Rovigo . . . . .	156 619	80 400	158 093	80 400	150 278	80 400	163 722	73 650	187 122	73 650	183 000
57	Salerno . . . . .	1 071 939	396 000	1 105 264	416 000	1 069 909	400 000	1 067 984	358 799	856 311	174 000	949 000
58	Sassari . . . . .	429 778	314 000	378 464	280 000	292 495	200 000	265 120	160 040	266 211	180 040	260 000
59	Siena . . . . .	530 930	470 500	511 253	443 475	528 085	468 000	460 804	404 000	395 777	373 000	443 500
60	Siracusa . . . . .	806 095	211 390	850 448	253 500	789 271	253 180	720 598	248 356	676 041	244 707	589 700
61	Sondrio . . . . .	30 598	13 500	26 437	13 500	25 847	13 500	25 339	12 650	21 700	12 650	21 700
62	Teramo . . . . .	170 689	99 000	174 404	99 000	172 214	101 000	138 866	60 000	106 018	45 000	163 500
63	Torino . . . . .	4 082 872	3 542 000	3 875 159	3 341 000	3 782 168	3 285 000	3 828 260	3 385 000	4 235 260	3 806 500	4 451 000
64	Trapani . . . . .	977 412	348 121	784 750	265 405	763 805	249 362	810 609	276 423	972 045	369 070	800 000
65	Treviso . . . . .	435 152	214 600	434 500	214 600	414 709	213 600	440 245	212 300	402 915	212 000	380 000
66	Udine . . . . .	568 830	321 013	569 434	321 013	518 101	298 800	548 274	298 800	549 558	306 941	548 000
67	Venezia . . . . .	2 233 535	2 028 000	2 435 153	2 228 000	2 295 383	2 100 000	2 152 425	1 945 000	1 813 883	1 547 700	1 980 200
68	Verona . . . . .	928 049	790 532	925 159	786 600	912 399	785 000	788 911	660 000	760 724	660 000	767 000
69	Vicenza . . . . .	484 654	264 012	477 180	264 012	423 758	264 012	441 224	255 000	365 774	255 000	380 000
TOTALM. . . . .		89159206	61935749	88582837	61698473	85559848	60199752	83554892	58790971	79375569	56602949	77812000

nr	1872		1871		1870		1869		1868		1867		1866		Numero d'ordine
	Capol.	Prov.	Capol.	Prov.	Capol.	Prov.	Capol.	Prov.	Capol.	Prov.	Capol.	Prov.	Capol.		
680	272 500	362 908	272 500	295 527	229 540	281 639	220 000	277 124	208 000	294 491	224 000	864 826	304 000	39	
910	7 100 000	7 799 312	5 600 000	8 270 404	6 167 919	8 085 947	6 168 664	6 689 689	4 759 884	6 606 411	4 482 220	8 125 847	5 952 723	40	
515	260 000	633 254	247 000	583 012	223 270	551 152	223 270	582 625	211 469	628 363	248 289	594 232	233 000	41	
012	576 000	726 452	551 000	659 454	520 000	552 649	470 000	239 666	239 415	239 467	239 415	.....	.....	42	
059	3 300 781	4 449 147	3 705 131	3 700 209	3 087 594	3 457 274	2 895 824	3 915 245	3 314 626	3 411 913	2 800 763	3 808 520	3 150 554	43	
857	652 327	648 930	601 071	370 923	320 000	351 877	320 000	341 799	309 476	283 670	249 647	348 451	308 919	44	
250	510 000	661 988	340 056	720 353	442 960	694 865	420 000	607 398	319 882	653 278	384 882	731 089	445 000	45	
178	257 160	894 687	254 160	849 210	251 449	851 948	211 652	810 736	251 691	922 884	252 518	961 340	228 948	46	
620	152 583	341 649	149 447	385 790	160 179	392 970	163 180	400 094	165 581	538 875	236 014	536 652	212 577	47	
047	158 320	493 272	470 620	437 195	410 000	421 951	410 000	353 047	332 000	384 936	367 000	555 078	520 000	48	
453	183 600	567 025	513 000	529 717	481 400	498 809	459 900	448 670	419 833	358 521	323 200	482 351	441 672	49	
134	100 000	367 285	100 000	403 031	102 323	420 408	102 323	382 846	86 323	383 447	93 423	395 690	97 100	50	
543	104 900	142 933	48 199	242 388	128 781	142 309	41 4 0	257 895	77 170	215 129	39 405	283 163	61 192	51	
260	201 000	377 720	206 658	301 233	123 000	303 604	123 000	413 767	180 000	372 244	180 000	443 673	180 000	52	
927	350 000	702 350	364 460	582 799	307 557	491 135	290 177	542 825	294 751	555 568	279 817	502 039	227 380	53	
122	182 546	196 015	170 000	116 818	103 465	115 672	97 000	97 748	75 000	112 152	90 000	159 476	132 500	54	
482	5 900 000	3 665 235	2 375 250	.....	.....	.....	.....	.....	.....	.....	.....	.....	.....	55	
217	73 650	169 469	73 650	128 118	60 251	119 910	60 251	31 185	31 185	31 185	31 185	.....	.....	56	
592	174 000	743 072	174 000	99 838	184 832	891 137	189 497	982 463	298 497	1 040 054	296 997	1 061 750	314 659	57	
721	245 000	233 958	145 000	239 911	134 000	207 340	125 000	216 184	140 000	254 816	172 000	263 793	176 500	58	
321	454 263	480 395	430 558	390 723	367 074	349 594	334 097	341 624	334 097	408 845	387 432	322 626	310 726	59	
641	216 501	517 507	212 761	392 097	195 156	522 531	181 053	447 775	148 613	506 162	128 828	485 683	154 186	60	
624	12 350	20 732	12 323	16 954	7 823	18 414	7 823	14 206	7 823	13 343	8 800	21 586	5 270	61	
501	46 000	111 375	47 000	97 705	64 344	125 966	76 844	168 504	78 844	152 097	75 844	117 554	53 627	62	
119	3 570 000	3 906 956	3 498 000	3 605 034	3 250 000	3 384 705	3 005 300	2 771 303	2 344 178	3 007 124	2 496 134	3 626 231	3 248 221	63	
147	360 613	700 853	352 612	563 140	336 199	586 818	336 201	624 188	314 785	595 773	307 402	584 908	271 564	64	
361	212 500	384 048	210 000	460 347	270 000	384 690	270 000	99 759	73 660	87 758	73 659	.....	.....	65	
139	315 933	509 896	317 553	492 837	330 489	496 501	335 100	251 960	240 000	86 117	85 667	.....	.....	66	
100	1 754 000	1 993 175	1 790 000	1 830 666	1 736 000	1 506 641	1 370 000	1 058 447	1 023 000	755 447	720 000	.....	.....	67	
481	660 000	751 580	660 000	695 891	580 000	659 619	580 000	256 790	256 790	192 592	192 593	.....	.....	68	
79	242 531	383 386	242 531	380 600	245 000	336 541	233 000	96 187	90 260	81 913	81 913	.....	.....	69	
72	555 964	710 341	494 755	618 281	438 135	593 540	415 006	561 535	376 451	566 493	37 647	60 226	40 240	70	

Seguono (Tav. VI) i rapporti dell'ammontare del dazio consumo comunale al numero degli abitanti pei due primi anni della serie e per gli ultimi due, tanto per l'insieme dei comuni d'ogni provincia, quanto per il solo capoluogo.

Dazio consumo comunale. — Quote per abitante negli anni 1866, 1867, 1877 e 1878  
per l'insieme dei comuni di ogni provincia.

TAV. VI.

COMUNI DELLA PROVINCIA	QUOTA PER ABITANTE				COMUNI DELLA PROVINCIA	QUOTA PER ABITANTE			
	1878	1877	1867	1866		1878	1877	1867	1866
Alessandria . . . . .	2.28	2.22	1.51	1.54	Massa e Carrara . . . . .	2.02	1.81	0.39	0.27
Ancona . . . . .	3.07	3.32	4.31	4.36	Messina . . . . .	4.26	4.25	4.27	4.79
Aquila . . . . .	1.08	1.05	0.60	0.76	Milano . . . . .	5.22	5.06	3.77	4.38
Arezzo . . . . .	0.64	0.64	0.63	0.52	Modena . . . . .	1.61	1.60	0.07	1.40
Ascoli Piceno . . . . .	1.31	1.28	1.40	1.44	Napoli . . . . .	10.09	10.18	7.28	9.36
Avellino . . . . .	1.55	1.11	1.02	1.11	Novara . . . . .	1.39	1.39	1.00	1.03
Bari . . . . .	3.16	3.08	2.20	2.64	Padova . . . . .	2.97	2.98	0.65	....
Belluno . . . . .	0.42	0.41	0.06	.. . .	Palermo . . . . .	8.70	8.57	5.53	6.51
Benevento . . . . .	1.14	1.10	1.26	1.52	Parma . . . . .	2.58	2.59	1.07	1.36
Bergamo . . . . .	1.28	1.11	1.07	1.35	Pavia . . . . .	2.28	2.26	1.45	1.74
Bologna . . . . .	3.22	3.23	2.50	3.33	Perugia . . . . .	2.00	2.03	1.67	1.67
Brescia . . . . .	1.86	1.86	1.60	1.84	Pesaro e Urbino . . . . .	1.78	1.78	2.52	2.65
Cagliari . . . . .	1.87	1.94	0.77	0.97	Piacenza . . . . .	2.08	2.04	1.70	2.54
Caltanissetta . . . . .	3.38	3.49	2.23	1.96	Pisa . . . . .	2.40	2.21	1.34	1.98
Campobasso . . . . .	0.54	0.52	0.41	0.51	Porto Maurizio . . . . .	4.64	4.54	3.01	3.26
Caserta . . . . .	2.32	2.31	2.30	2.61	Potenza . . . . .	0.37	0.36	0.42	1.28
Catania . . . . .	5.02	5.05	2.26	3.21	Ravenna . . . . .	2.18	1.93	1.68	2.12
Catanzaro . . . . .	1.46	1.51	1.01	1.10	Reggio di Calabria . . . . .	2.55	2.36	1.57	1.53
Chieti . . . . .	0.82	0.68	1.09	1.24	Reggio nell'Emilia . . . . .	0.89	0.86	0.46	0.69
Como . . . . .	0.97	0.95	0.55	0.56	Roma . . . . .	9.34	9.96	....	....
Cosenza . . . . .	0.72	0.70	0.46	0.78	Rovigo . . . . .	0.77	0.78	1.55	....
Cremona . . . . .	2.23	2.18	1.85	2.17	Salerno . . . . .	1.97	2.04	1.91	2.01
Cuneo . . . . .	1.11	1.11	0.88	0.93	Sassari . . . . .	1.76	1.55	1.04	1.22
Ferrara . . . . .	3.01	3.15	2.72	2.58	Sienna . . . . .	2.57	2.47	1.98	1.66
Firenze . . . . .	7.48	7.16	5.27	6.99	Siracusa . . . . .	2.73	2.88	1.71	1.87
Foggia . . . . .	2.27	2.20	1.80	1.80	Sondrio . . . . .	0.27	0.23	0.12	0.30
Forlì . . . . .	2.11	2.07	2.21	2.47	Teramo . . . . .	0.69	0.70	0.61	0.51
Genova . . . . .	8.92	8.86	6.91	7.19	Torino . . . . .	4.19	3.97	3.09	3.85
Girgenti . . . . .	3.99	4.30	2.48	2.60	Trapani . . . . .	4.13	3.31	2.52	2.44
Grosseto . . . . .	1.49	1.47	6.38	0.45	Treviso . . . . .	1.23	1.23	0.34	....
Lecce . . . . .	1.88	1.90	1.65	2.17	Udine . . . . .	1.18	1.18	0.17	....
Livorno . . . . .	17.43	17.37	13.42	12.54	Venezia . . . . .	6.61	7.21	2.23	....
Lucca . . . . .	2.82	2.88	1.51	1.35	Verona . . . . .	2.52	2.51	0.52	....
Macerata . . . . .	0.87	0.83	0.89	1.11	Vicenza . . . . .	1.33	1.31	0.22	....
Mantova . . . . .	1.68	1.65	0.71	....					

**Dazio consumo comunale. — Quote per abitante negli anni 1866, 1867, 1877 e 1878**  
per i soli capoluoghi.

TAV. VI bis.

COMUNI CAPOLUOGHI	QUOTA PER ABITANTE				COMUNI CAPOLUOGHI	QUOTA PER ABITANTE			
	1878	1877	1867	1866		1878	1877	1867	1866
Alessandria . . . . .	9.11	9.02	5.77	5.98	Massa e Carrara . . . . .	5.48	5.54	2.98	0.72
Ancona . . . . .	12.41	13.91	17.62	15.09	Messina . . . . .	14.23	14.23	13.41	15.32
Aquila . . . . .	11.28	11.07	5.77	7.45	Milano . . . . .	17.93	17.06	16.62	18.15
Arezzo . . . . .	2.86	2.86	2.90	2.06	Modena . . . . .	5.82	5.82	8.95	5.48
Ascoli Piceno . . . . .	6.53	6.40	5.07	5.90	Napoli . . . . .	14.94	14.94	10.71	13.32
Avellino . . . . .	9.71	10.78	6.43	6.52	Novara . . . . .	8.06	8.06	8.41	8.46
Bari . . . . .	13.99	13.75	7.24	9.84	Padova . . . . .	13.92	13.92	3.62	.....
Belluno . . . . .	1.52	1.51	0.40	.....	Palermo . . . . .	20.15	20.09	12.76	16.20
Benevento . . . . .	8.44	8.45	6.36	7.03	Parma . . . . .	13.85	13.85	5.48	6.65
Bergamo . . . . .	9.63	8.02	8.51	9.13	Pavia . . . . .	18.40	18.23	12.99	14.60
Bologna . . . . .	11.23	11.23	8.52	11.14	Perugia . . . . .	5.82	5.40	5.10	5.19
Brescia . . . . .	16.32	16.32	14.18	16.50	Pesaro e Urbino . . . . .	6.78	7.41	11.98	10.68
Cagliari . . . . .	12.56	12.56	6.27	10.03	Piacenza . . . . .	12.24	11.77	10.49	13.20
Caltanissetta . . . . .	13.23	13.23	8.11	6.12	Pisa . . . . .	11.00	9.93	6.42	8.65
Campobasso . . . . .	8.16	8.11	5.98	6.27	Porto Maurizio . . . . .	13.92	13.49	13.27	14.06
Caserta . . . . .	9.96	9.96	9.00	10.51	Potenza . . . . .	3.34	2.99	2.12	3.80
Catania . . . . .	20.14	20.14	8.70	12.20	Ravenna . . . . .	4.41	3.97	0.05	3.16
Catauzaro . . . . .	13.05	13.70	6.91	7.79	Reggio di Calabria . . . . .	14.92	13.16	7.94	7.43
Chieti . . . . .	5.18	3.72	5.67	7.39	Reggio nell'Emilia . . . . .	3.47	3.46	1.77	2.63
Como . . . . .	12.11	12.11	6.16	6.02	Roma . . . . .	26.56	28.59	.....	.....
Cosenza . . . . .	10.14	10.14	6.91	8.42	Rovigo . . . . .	7.47	7.48	2.90	.....
Cremona . . . . .	14.87	14.55	12.13	15.91	Salerno . . . . .	14.26	14.98	10.69	11.33
Cuneo . . . . .	8.32	7.80	6.55	5.59	Sassari . . . . .	9.61	8.56	5.26	7.04
Ferrara . . . . .	7.38	7.79	6.98	6.29	Siena . . . . .	19.26	19.31	16.87	14.19
Firenze . . . . .	31.58	30.11	21.66	39.39	Siracusa . . . . .	9.53	11.42	5.80	7.80
Foggia . . . . .	8.34	8.26	7.04	6.76	Sondrio . . . . .	2.07	2.07	1.35	0.89
Forlì . . . . .	3.61	3.61	3.56	3.54	Teramo . . . . .	5.02	5.02	3.84	2.82
Genova . . . . .	27.52	33.21	28.47	28.12	Torino . . . . .	16.65	15.71	11.73	15.86
Girgenti . . . . .	13.34	13.90	9.17	9.34	Trapani . . . . .	10.35	7.89	9.13	8.88
Grosseto . . . . .	16.54	16.54	3.16	4.87	Treviso . . . . .	7.58	7.58	2.60	.....
Lecce . . . . .	8.61	10.23	3.55	6.40	Udine . . . . .	10.83	10.83	2.89	.....
Livorno . . . . .	19.83	19.83	15.45	14.16	Venezia . . . . .	15.73	17.28	5.54	.....
Lucca . . . . .	8.43	8.75	5.57	4.48	Verona . . . . .	11.78	11.72	2.87	.....
Macerata . . . . .	5.34	5.34	3.47	3.52	Vicenza . . . . .	7.00	7.00	2.17	.....
Mantova . . . . .	14.50	14.51	7.74	.....					

Nella tavola seguente paragoniamo, per ciascuna provincia e pel rispettivo comune capoluogo, il dazio consumo comunale e il governativo, al totale di essi, ragguagliato a cento lire. Le cifre del dazio consumo governativo ci furono comunicate dal Ministero delle Finanze, e sono distinte secondo che il dazio viene riscosso per appalto, o in economia dal governo stesso, ovvero per abbonamento da parte dei comuni.

Dazio di consumo comunale distinto per comuni urbani e per comuni rurali  
e Dazio di consumo comunale

TAV. VII.

Numero d'ordine	PROVINCIE	POPOLAZIONE		DAZIO DI CONSUMO								Totale dazi comuni
		Urbani	Rurali	COMUNALE		GOVERNATIVO						
				Urbani	Rurali	Comuni		Per abbonamento	Per appalto	In riscossione economica		
						Chiusi	Aperti					
1	Alessandria . . . . .	161 306	522 155	1 399 710	161 739	875 000	297 160	968 160	204 000	.....	1 731	
2	Ancona . . . . .	82 207	180 142	676 844	129 530	424 000	162 850	471 500	115 350	.....	594	
3	Aquila . . . . .	44 901	287 883	241 009	101 811	150 000	131 639	206 695	74 944	.....	340	
4	Arezzo . . . . .	38 907	195 738	111 412	40 869	105 000	139 500	145 300	99 200	.....	340	
5	Ascoli Piceno . . . . .	40 823	162 181	208 850	57 175	150 000	95 000	150 000	95 000	.....	350	
6	Avellino . . . . .	55 250	320 441	224 395	560 401	130 000	216 726	152 130	194 596	.....	360	
7	Bari . . . . .	529 178	75 362	1 856 853	57 102	2 102 225	184 487	2 010 900	275 812	.....	2 377	
8	Belluno . . . . .	15 509	159 773	23 597	50 647	.....	134 690	110 180	24 510	.....	144	
9	Benevento . . . . .	34 283	197 725	170 100	95 882	110 000	122 376	177 370	55 006	.....	325	
10	Bergamo . . . . .	49 346	318 906	371 925	102 904	200 000	228 131	280 760	147 371	.....	429	
11	Bologna . . . . .	144 355	294 877	1 354 816	62 841	1 430 000	226 620	1 537 400	119 420	.....	1 546	
12	Brescia . . . . .	38 906	417 117	635 000	219 000	465 000	370 593	579 440	256 153	.....	521	
13	Cagliari . . . . .	55 738	337 470	575 675	162 607	419 000	276 425	453 650	241 775	.....	320	
14	Caltanissetta . . . . .	178 069	51 997	734 623	45 179	555 000	83 334	599 800	38 534	.....	630	
15	Campobasso . . . . .	48 600	315 608	139 955	57 067	108 195	157 765	72 660	193 300	.....	320	
16	Caserta . . . . .	182 919	514 484	1 159 149	461 701	784 000	502 930	969 510	303 852	13 568	1 284	
17	Catania . . . . .	378 620	116 795	2 329 340	161 996	1 604 351	116 950	1 432 900	288 401	.....	1 721	
18	Catanzaro . . . . .	66 048	346 178	450 920	154 570	190 000	156 873	190 000	154 573	2 300	46	
19	Chieti . . . . .	66 623	273 363	207 819	73 518	183 000	113 900	195 400	101 500	.....	280	
20	Como . . . . .	24 350	453 292	295 000	170 081	130 000	325 689	235 878	219 791	.....	415	
21	Cosenza . . . . .	78 257	362 211	209 100	111 343	212 500	105 300	245 300	72 500	.....	320	
22	Cremona . . . . .	47 992	252 603	580 500	91 071	404 000	220 849	552 250	72 599	.....	320	
23	Cuneo . . . . .	121 278	496 959	575 243	115 535	454 000	332 406	620 350	166 056	.....	380	
24	Ferrara . . . . .	81 357	134 012	549 000	100 836	435 000	162 400	535 400	62 000	.....	320	
25	Firenze . . . . .	219 653	547 171	5 639 503	102 331	2 605 300	336 750	2 643 050	299 000	.....	2 945	
26	Foggia . . . . .	191 401	131 357	628 967	107 071	670 000	164 405	503 700	336 705	.....	380	
27	Forlì . . . . .	108 236	125 854	421 678	72 729	320 000	95 963	373 050	42 913	.....	420	
28	Genova . . . . .	217 129	499 630	5 765 465	629 431	3 151 020	224 040	3 229 350	131 000	14 710	3 371	
29	Girgenti . . . . .	220 569	68 449	1 116 006	38 060	562 000	75 250	519 900	117 350	.....	320	
30	Grosseto . . . . .	6 316	101 141	104 500	56 622	30 800	77 901	38 200	70 501	.....	160	
31	Lecco . . . . .	226 968	266 626	685 135	243 007	570 000	315 688	746 900	138 988	.....	380	
32	Livorno . . . . .	97 096	21 755	1 925 000	147 400	1 209 000	10 500	1 219 500	.....	.....	1 350	
33	Lucca . . . . .	92 278	188 121	750 000	42 724	348 000	128 642	375 500	101 142	.....	420	
34	Macerata . . . . .	19 831	217 163	106 011	101 059	50 000	165 000	80 000	135 000	.....	320	
35	Mantova . . . . .	26 687	262 255	387 000	93 140	280 000	230 655	340 400	170 255	.....	320	
36	Massa Carrara . . . . .	41 858	120 086	304 000	24 485	32 000	91 580	94 350	29 230	.....	320	
37	Messina . . . . .	163 085	257 584	1 680 742	133 711	1 106 600	130 238	1 103 895	132 941	.....	1 240	

lo di consumo governativo per provincia, compreso il comune capoluogo  
 ornativo pei capoluoghi di provincia.

TOTALE dazio consumo annuale governativo	Per ogni 100 lire di dazio consumo comunale		Per ogni 100 lire di dazio consumo totale		COMUNE CAPOLUOGO DELLA PROVINCIA					PROVINCIE
	Urbani	Rurali	Comunale	Govern.	DAZIO DI CONSUMO			Per ogni 100 lire di dazio consumo totale		
					Comunale	Govern.	TOTALE	Comunale	Govern.	
1733 609	89.64	10.36	57.12	42.88	520 000	340 000	860 000	60.47	39.53	Alessandria
1343 224	83.94	16.06	57.87	42.13	568 000	350 000	918 000	61.87	38.13	Ancona
624 459	70.30	29.70	54.89	45.11	187 414	100 000	287 414	65.21	34.79	Aquila
396 781	73.16	26.84	38.38	61.62	111 412	105 000	216 412	51.48	48.52	Arezzo
511 025	78.51	21.49	52.06	47.94	150 000	85 000	235 000	63.83	36.17	Ascoli Piceno
931 522	38.37	61.63	62.78	37.22	199 000	100 000	299 000	66.55	33.45	Avellino
1260 667	97.02	2.98	45.58	54.44	707 000	400 000	1 107 000	63.86	36.14	Bari
208 934	31.79	68.21	35.53	64.47	23 597	30 000	53 597	44.02	55.98	Belluno
498 354	63.95	36.05	53.37	46.63	170 100	110 000	280 100	60.73	39.27	Benevento
902 960	78.33	21.67	52.59	47.41	360 000	200 000	560 000	64.28	35.72	Bergamo
1074 477	95.57	4.43	46.11	53.89	1 302 816	1 350 000	2 652 816	49.11	50.89	Bologna
1889 593	74.36	25.64	50.55	49.45	635 000	465 000	1 100 000	57.73	42.27	Brescia
1433 707	77.23	22.77	51.49	48.51	415 060	310 000	725 060	57.24	42.76	Cagliari
1418 136	94.21	5.79	54.99	45.01	346 175	170 000	516 175	67.07	32.93	Galleana
462 982	71.04	28.96	42.56	57.44	115 000	107 195	222 195	51.75	48.25	Campobasso
2907 780	71.51	28.49	55.74	44.26	293 350	110 000	403 350	72.73	27.27	Caserta
1212 637	93.49	6.51	59.14	40.86	1 699 999	900 000	2 599 999	65.39	34.61	Catania
952 363	74.47	25.53	63.58	36.42	325 000	90 000	415 000	78.31	21.69	Catanzaro
378 937	73.87	26.13	48.65	51.35	122 305	80 000	202 305	60.46	39.54	Chieti
920 750	63.43	36.57	50.51	49.49	295 000	130 000	425 000	69.41	30.59	Como
638 243	65.25	34.75	50.21	49.79	162 000	60 000	222 000	72.97	27.03	Cosenza
1296 420	86.44	13.56	51.80	48.20	460 000	330 000	790 000	58.22	41.78	Cremona
1477 186	83.28	16.72	46.76	53.24	178 500	160 000	338 500	52.73	47.27	Cuneo
1247 236	84.43	15.57	52.11	47.89	535 000	435 000	970 000	55.15	44.85	Ferrara
3003 681	98.21	1.79	66.12	33.88	5 277 571	2 300 000	7 577 571	69.65	30.35	Firenze
1576 443	85.45	14.55	46.69	53.31	318 344	275 000	593 344	53.65	46.35	Foggia
910 370	85.29	14.71	54.31	45.69	139 000	130 000	269 000	51.67	48.33	Forlì
1769 956	90.16	9.84	65.46	34.54	4 449 700	2 400 000	6 849 700	64.96	35.04	Genova
731 316	96.70	3.30	64.42	35.58	275 500	90 000	365 500	75.38	24.62	Girgenti
269 823	64.86	35.14	59.71	40.29	164 500	30 000	194 500	77.69	22.31	Grosseto
814 030	73.82	26.18	51.16	48.84	200 200	130 000	330 200	60.63	39.37	Lecco
1291 900	92.89	7.11	62.96	37.04	1 925 000	1 170 000	3 095 000	62.19	37.81	Livorno
269 366	94.61	5.39	62.45	37.55	575 000	310 000	885 000	64.97	35.03	Lucca
422 070	51.19	48.81	49.06	50.94	106 011	50 000	156 011	67.95	32.05	Macerata
990 795	80.60	19.40	48.46	51.54	387 000	280 000	667 000	58.02	41.98	Mantova
452 065	92.55	7.45	72.66	27.34	99 000	32 000	131 000	75.57	24.43	Massa Carrara
1031 289	92.55	7.45	59.19	40.81	1 592 404	1 000 000	2 592 404	61.43	38.57	Messina

Segue Tav. VII.

Numero d'ordine	PROVINCIE	POPOLAZIONE		DAZIO DI CONSUMO							
		Urbani	Rurali	COMUNALE		GOVERNATIVO				In riscossione economica	
				Urbani	Rurali	Comuni		Per abbassamento	Per appalto		
						Chiusi	Aperti				
38	Milano . . . . .	339 078	670 716	5 031 764	242 288	3 682 000	527 380	4 106 320	103 060		
39	Modena . . . . .	56 690	216 541	330 000	110 029	370 000	132 560	447 100	55 460		
40	Napoli . . . . .	672 202	235 550	8 304 823	858 727	7 690 680	148 940	7 701 980	137 640		
41	Novara . . . . .	85 592	539 393	655 453	219 325	415 000	629 730	839 250	205 470		
42	Padova . . . . .	66 107	298 323	921 380	163 639	660 000	351 520	859 520	152 000		
43	Palermo . . . . .	450 483	167 195	5 114 876	244 995	2 395 600	101 426	2 381 875	115 151		
44	Parma . . . . .	45 511	218 870	630 400	52 979	568 000	114 925	601 150	81 775		
45	Pavia . . . . .	63 134	385 301	850 250	171 346	436 000	299 229	585 229	150 000		
46	Perugia . . . . .	159 665	389 936	906 351	243 556	541 000	256 557	685 925	111 219	413	
47	Pesaro . . . . .	39 425	173 647	231 576	147 795	165 000	86 645	163 445	88 200		
48	Piacenza . . . . .	31 985	190 790	428 500	41 244	412 000	127 300	421 300	118 000		
49	Pisa . . . . .	61 158	204 801	565 550	74 796	320 000	151 600	384 450	87 150		
50	Porto Maurizio . . . . .	25 776	101 277	451 409	138 182	198 000	40 000	198 000	40 000		
51	Potenza . . . . .	170 255	340 288	144 080	46 803	267 800	200 000	157 000	310 800		
52	Ravenna . . . . .	120 098	101 017	435 698	48 485	260 000	118 700	269 500	109 200		
53	Reggio Calabria . . . . .	88 554	265 054	640 895	264 209	316 000	174 998	376 810	108 418	5 770	
54	Reggio Emilia . . . . .	50 657	189 978	175 942	38 677	225 000	116 180	256 600	84 580		
55	Roma . . . . .	381 566	455 138	7 100 415	714 598	4 980 000	466 584	5 452 502	12 782	1 300	
56	Rovigo . . . . .	24 887	175 948	95 739	60 890	60 000	165 200	135 600	89 600		
57	Salerno . . . . .	137 797	403 941	635 260	436 679	563 000	182 430	439 550	295 940		
58	Sassari . . . . .	50 478	192 974	374 700	55 078	311 400	103 322	311 400	103 322		
59	Siena . . . . .	22 965	183 481	470 500	60 430	290 000	122 585	351 150	61 435		
60	Siracusa . . . . .	238 516	56 369	771 648	34 447	615 000	84 071	615 000	84 071		
61	Sondrio . . . . .	6 501	104 740	13 500	17 093		55 752	29 697	16 056		
62	Teramo . . . . .	19 721	226 283	99 000	71 689	89 400	91 039	92 290	88 149		
63	Torino . . . . .	244 407	728 579	3 694 600	384 272	3 580 000	605 904	3 902 510	283 394		
64	Trapani . . . . .	175 243	61 145	908 150	69 262	562 000	13 865	458 000	117 865		
65	Treviso . . . . .	44 320	308 218	237 601	197 551	210 000	279 709	488 250	1 459		
66	Udine . . . . .	39 630	451 956	321 013	247 817	260 000	430 783	479 950	210 833		
67	Venezia . . . . .	170 216	167 322	2 058 266	175 269	1 400 000	200 803	1 514 870	85 933		
68	Verona . . . . .	67 080	300 357	790 532	137 517	900 000	252 122	1 124 425	27 697		
69	Vicenza . . . . .	50 940	312 221	307 012	177 642	230 000	372 635	344 845	257 790		
	TOTALE . . . . .	3 389 361	18 411 793	78 270 717	10 888 489	55 523 871	13 916 127	60 326 221	9 075 716	1 301	

Segue la dimostrazione dell'ammontare delle sovrimposte comunali e provinciali, in relazione alla popolazione dei comuni che hanno sovrimposta e di quelli che non l'hanno, aggregata per regioni. Ammontare della sovrimposta al di sopra del limite stesso. Tutti questi per comuni stessi raggruppati per regioni.



CATEGORIA COMUNALE	Per ogni 100 lire di dazio consumo comunale		Per ogni 100 lire di dazio consumo totale		COMUNE CAPOLUOGO DELLA PROVINCIA					PROVINCIE
	Urbani	Rurali	Comunale	Govern.	DAZIO DI CONSUMO			Per ogni 100 lire di dazio consumo totale		
					Comunale	Govern.	TOTALE	Comunale	Govern.	
183 432	95.41	4.59	55.61	44.39	4 700 000	3 530 000	8 230 000	57.11	42.89	Milano
142 589	75.00	25.00	46.68	53.32	330 000	370 000	700 000	47.14	52.86	Modena
103 170	90.64	9.36	53.89	46.11	6 700 000	6 300 000	13 000 000	51.54	48.46	Napoli
119 498	74.93	25.07	45.58	54.42	238 000	180 000	418 000	56.93	43.07	Novara
95 539	84.91	15.09	51.73	48.27	920 380	660 000	1 580 380	58.23	41.77	Padova
56 897	95.43	4.57	68.22	31.78	4 421 751	2 000 000	6 421 751	68.86	31.14	Palermo
66 304	92.25	7.75	50.01	49.99	630 400	530 000	1 160 400	54.32	45.68	Parma
56 825	83.23	16.77	58.15	41.85	545 000	270 000	815 000	66.87	33.13	Pavia
47 464	78.82	21.18	59.05	40.95	288 151	190 000	478 151	60.27	39.73	Perugia
31 016	61.04	38.96	60.12	39.88	133 599	92 000	225 599	59.23	40.77	Pesaro
09 014	91.22	8.78	46.55	53.45	428 500	398 000	826 500	51.84	48.16	Piacenza
11 946	88.32	11.68	57.59	42.41	554 000	320 000	874 000	63.39	36.61	Pisa
37 591	76.56	23.44	71.24	28.76	98 000	55 000	153 000	64.05	35.95	Porto Maurizio
58 653	75.48	24.52	28.98	71.02	62 000	100 800	162 800	38.08	61.92	Potenza
02 883	89.99	10.01	56.11	43.89	260 000	130 000	390 000	66.66	33.34	Ravenna
36 102	70.81	29.19	64.83	35.17	526 000	215 000	741 000	70.99	29.01	Reggio Calabria
53 792	81.98	18.02	38.61	61.39	175 042	201 000	376 042	46.55	53.45	Reggio Emilia
51 597	90.86	9.14	58.92	41.08	6 500 000	4 700 000	11 200 000	58.03	41.97	Roma
31 819	61.12	38.88	41.02	58.98	80 400	60 000	140 400	57.26	42.74	Rovigo
17 429	59.26	40.74	59.31	40.69	396 000	170 000	566 000	69.97	30.03	Salerno
14 500	87.19	12.81	50.89	49.11	314 000	200 000	514 000	61.09	38.91	Sassari
13 515	88.62	11.38	56.27	43.73	470 500	290 000	760 500	61.87	38.13	Siena
15 166	95.72	4.27	53.56	46.44	211 390	120 000	331 390	63.79	36.21	Siracusa
46 370	44.12	55.88	35.43	64.57	13 500	20 748	34 248	39.42	60.58	Sondrio
11 228	58.00	42.00	48.61	51.39	99 000	69 000	168 000	58.92	41.08	Teramo
87 761	90.49	9.51	49.38	50.62	3 542 000	3 400 000	6 942 000	51.02	48.98	Torino
3 277	92.91	7.09	62.93	37.07	348 121	200 000	548 121	63.51	36.49	Trapani
4 961	54.60	45.40	47.05	52.95	214 600	210 000	424 600	50.54	49.46	Treviso
9 613	56.43	43.57	45.16	54.84	321 013	260 000	581 013	55.25	44.75	Udine
4 334	92.15	7.85	58.23	41.77	2 028 000	1 400 000	3 428 000	59.16	40.84	Venezia
0 171	85.18	14.82	44.61	55.39	790 532	900 000	1 690 532	46.76	53.24	Verona
7 289	63.35	36.65	44.57	55.43	264 012	230 000	494 012	53.43	46.57	Vicenza
9 204	87.79	12.21	56.22	43.78	61 934 849	42 485 743	104 420 592	59.32	40.68	TOTALE

ite e proporzionali a lire 100 d'imposta erariale fondiaria, compresi i decimi. Numero  
 tizia di quanti comuni hanno ecceduto il limite normale della sovrimposta e della  
 itengono nella tavola VIII pei comuni di ciascuna provincia e nella tavola VIII bis

## Numero e popolazione dei comuni che hanno ecceduto la

TAV. VIII.

PROVINCIE	POPOLAZIONE al 31 dicembre 1877		IMPOSTA FISCALE terreni e fabbricati ruoli principali e suppletivi e reimposizione	SOVRIMPOSTA		Per ogni 100 lire di erariale (comprensive quanto di sovvenzione)	
	Numero	Popolazione		Provinciale Totale	Comunale Totale	Provinciale	Comunale
Alessandria . . . . .	341	722 288	4 420 542	1 344 098	4 200 767	30.40	4
Ancona . . . . .	51	269 425	1 643 335	554 934	1 056 061	33.76	4
Aquila . . . . .	127	351 484	1 552 972	822 247	445 356	52.94	5
Arezzo . . . . .	40	238 031	1 313 318	499 634	1 378 064	38.04	38
Ascoli Piceno . . . . .	71	207 994	887 326	471 000	770 117	53.08	4
Avellino . . . . .	128	387 473	2 337 883	888 881	587 798	38.02	2
Barl . . . . .	53	649 413	4 582 655	1 342 300	1 823 144	29.29	2
Belluno . . . . .	66	188 508	446 674	108 964	689 959	24.39	14
Benevento . . . . .	73	241 849	1 371 944	648 995	321 458	47.30	2
Bergamo . . . . .	306	385 097	2 204 384	635 097	1 865 293	28.81	8
Bologna . . . . .	58	453 619	3 317 947	1 278 165	2 467 523	38.52	7
Brescia . . . . .	285	466 630	3 648 597	933 676	2 046 082	25.59	1
Cagliari . . . . .	258	408 341	2 749 453	1 087 559	1 283 898	39.55	6
Caltanissetta . . . . .	28	247 980	1 328 547	928 408	498 488	69.88	1
Campobasso . . . . .	134	374 558	1 353 944	596 023	284 551	44.02	2
Caserta . . . . .	185	730 151	5 697 056	1 345 608	1 936 520	23.61	2
Catania . . . . .	63	529 723	2 359 322	1 415 713	397 540	60.00	1
Catanzaro . . . . .	152	424 766	2 258 096	1 114 913	718 583	49.37	1
Chieti . . . . .	121	346 502	1 492 298	572 309	427 307	38.35	1
Como . . . . .	516	507 762	2 013 203	789 823	1 839 439	36.74	1
Cosenza . . . . .	151	459 002	1 964 585	774 181	670 555	39.40	2
Cremona . . . . .	133	311 692	3 783 438	770 878	1 793 569	20.37	1
Cuneo . . . . .	263	649 751	4 467 400	1 149 443	2 778 319	25.72	1
Ferrara . . . . .	16	227 881	1 505 025	823 505	1 838 335	54.71	2
Firenze . . . . .	78	794 519	5 587 116	1 877 727	5 299 232	33.60	1
Foggia . . . . .	53	333 651	3 048 596	1 396 374	1 165 013	45.80	1
Forlì . . . . .	40	245 432	1 472 359	862 082	1 521 268	38.55	2
Genova . . . . .	202	750 067	3 990 478	1 867 366	2 000 370	46.79	1
Girgenti . . . . .	41	311 910	1 453 793	1 222 586	725 035	84.09	1
Grosseto . . . . .	20	107 836	576 502	436 473	828 594	75.71	1
Lecce . . . . .	130	523 225	3 893 684	988 418	1 650 509	25.38	1
Livorno . . . . .	5	120 083	1 030 861	237 236	715 216	23.01	1
Lucca . . . . .	22	290 912	1 124 492	640 550	1 018 887	56.96	1
Macerata . . . . .	54	242 727	1 282 638	566 761	922 155	44.19	1
Mantova . . . . .	68	299 660	3 106 594	777 265	1 718 309	25.01	1
Massa-Carrara . . . . .	35	169 811	561 072	344 773	436 185	61.44	1
Messina . . . . .	99	444 253	1 706 274	860 000	620 013	50.40	1

de della sovrimposta nell'anno 1878, riepilogati per provincie.

COMUNI anno sovrimposta comunale		PARTE eccedente il limite normale della sovrimposta			COMUNI che non hanno sovrimposta		IMPOSTA erariale del 1877 esclusi i decimi	ALIQUOTA della sovrimposta provinciale del 1878 rispetto all'imposta erariale principale del 1877	PROVINCIE	
Popolazione	Quota per abitante	Comuni che hanno ecceduto il limite normale		Parte eccedente	Numero	Popolazione				
		Numero	Popolazione							
5	717 710	5.85	304	589 622	2 165 920	3	4 578	3 377 286	39.79	Alessandria
1	269 425	3.92	31	198 370	358 635	...	.....	1 263 049	43.93	Ancona
3	346 197	1.28	9	29 037	25 239	4	5 287	1 192 367	68.95	Aquila
0	238 031	5.78	39	225 091	659 945	...	.....	1 010 961	49.42	Arezzo
1	207 994	3.70	70	206 445	558 115	...	.....	682 836	68.97	Ascoli Piceno
1	376 932	1.55	15	24 394	8 768	4	10 541	1 794 094	49.54	Avellino
2	644 585	2.82	3	22 192	21 607	1	4 828	3 500 695	38.31	Bari
3	168 099	4.10	53	166 122	484 427	11	20 409	337 336	32.30	Belluno
0	226 430	1.41	24	66 873	38 089	4	15 419	1 053 411	61.60	Benevento
3	373 776	4.99	221	286 558	840 396	21	11 321	1 710 814	37.12	Bergamo
1	453 619	5.43	48	406 137	1 066 977	...	.....	2 543 966	50.24	Bologna
1	457 636	4.47	110	126 759	338 956	12	8 994	2 834 812	32.98	Brescia
1	401 659	3.19	101	210 582	328 733	5	6 682	2 071 844	52.49	Cagliari
1	247 980	2.01	24	194 184	429 305	...	.....	1 008 528	92.05	Caltanissetta
1	339 990	0.83	1	2 189	3 355	9	34 568	1 043 222	57.13	Campobasso
1	691 371	2.80	14	46 080	31 558	7	38 780	4 377 478	30.73	Caserta
1	513 546	0.77	16	62 934	79 904	1	16 177	1 791 204	79.09	Catania
1	424 766	1.69	36	85 437	103 879	...	.....	1 738 794	64.11	Catanzaro
1	318 892	1.33	17	52 843	30 393	9	27 610	1 139 766	50.21	Chieti
1	797 021	3.70	427	63 115	894 078	23	10 741	1 736 642	42.60	Como
1	452 342	1.48	51	145 270	92 983	3	6 660	1 513 326	51.15	Cosenza
1	310 986	5.76	11	30 693	40 561	1	706	2 874 559	26.81	Cremona
1	635 548	4.37	155	295 808	717 393	9	14 203	3 426 987	33.54	Cuneo
1	227 881	8.06	16	227 881	1 507 557	...	.....	1 159 617	71.09	Ferrara
1	794 519	6.66	72	713 742	2 914 636	...	.....	4 282 862	43.82	Firenze
1	330 151	3.52	15	111 377	256 276	1	3 500	2 351 144	59.39	Foggia
1	243 429	6.24	39	243 429	1 070 397	1	2 003	1 126 414	76.53	Forlì
1	744 715	2.68	125	478 930	924 666	2	5 352	3 029 996	61.62	Genova
1	311 910	2.32	37	268 233	484 017	...	.....	1 114 607	109.68	Girgenti
1	107 836	7.68	20	107 836	828 248	...	.....	444 347	98.22	Grosseto
1	523 225	3.15	3	19 273	9 813	...	.....	2 990 673	33.05	Lecce
1	120 083	5.95	2	105 427	162 887	...	.....	794 820	29.84	Livorno
1	290 912	3.50	...	.....	.....	...	.....	866 476	73.92	Lucca
1	242 727	3.79	42	200 451	502 906	...	.....	986 916	57.42	Macerata
1	299 660	5.73	39	188 375	899 435	...	.....	2 339 849	33.21	Mantova
1	169 811	2.56	31	161 105	353 110	...	.....	430 336	80.11	Massa-Carrara
1	444 253	1.39	62	197 383	251 891	...	.....	1 289 283	66.70	Messina

Segue Tav. VIII.

PROVINCIE	POPOLAZIONE al 31 dicembre 1877		IMPOSTA ERARIALE terreni e fabbricati ruoli principali e suppletivi decimi e reimposizione	SOVRIMPOSTA		Per ogni 100 lire di crasso (compreso il quanto di sovrac-
	Numero	Popolazione		Provinciale Totale	Comunale Totale	
Milano . . . . .	307	1 059 793	10 635 805	2 395 954	6 238 644	22.52
Modena . . . . .	45	280 803	2 067 227	792 805	1 054 107	38.35
Napoli . . . . .	68	936 141	9 143 121	3 076 898	3 340 507	33.65
Novara . . . . .	437	665 835	4 185 706	1 382 599	1 932 542	33.03
Padova . . . . .	103	384 301	2 653 157	997 088	2 651 132	37.58
Palermo . . . . .	76	662 694	3 802 096	1 647 754	1 383 663	43.33
Parma . . . . .	50	269 955	1 836 567	830 000	1 340 308	45.19
Pavia . . . . .	224	474 698	4 135 059	1 429 987	2 706 763	34.58
Perugia . . . . .	159	570 519	3 516 146	1 682 059	2 199 685	47.85
Pesaro . . . . .	73	221 198	1 021 360	556 994	924 987	54.53
Piacenza . . . . .	48	230 074	1 822 752	653 219	1 241 432	35.93
Pisa . . . . .	40	278 721	1 588 013	614 000	1 448 179	38.72
Porto Maurizio . . . . .	106	130 976	426 349	232 815	404 998	54.60
Potenza . . . . .	124	528 514	2 943 357	1 385 478	765 711	47.07
Ravenna . . . . .	21	229 442	1 554 934	760 063	1 817 810	50.16
Reggio Calabria . . . . .	107	370 291	1 590 325	1 177 629	663 590	74.04
Reggio Emilia . . . . .	45	249 789	2 181 211	529 543	1 168 772	24.27
Roma . . . . .	227	845 443	9 202 388	2 337 859	4 475 984	25.40
Rovigo . . . . .	63	213 785	1 461 342	518 385	1 928 892	35.47
Salerno . . . . .	158	565 976	3 059 117	1 318 003	803 224	43.08
Sassari . . . . .	107	255 060	1 510 992	498 183	914 862	32.97
Siena . . . . .	37	209 581	1 158 914	614 209	1 100 115	52.99
Siracusa . . . . .	32	317 019	1 778 074	890 000	675 027	50.07
Sondrio . . . . .	78	117 654	254 196	264 787	560 224	104.16
Teramo . . . . .	74	252 960	1 062 398	431 455	433 479	40.61
Torino . . . . .	442	1 016 197	7 018 830	2 296 286	2 802 859	32.71
Trapani . . . . .	20	255 599	1 083 874	666 000	214 470	61.44
Treviso . . . . .	95	378 072	1 870 094	771 914	2 329 584	41.27
Udine . . . . .	180	504 542	1 915 654	620 996	1 706 012	32.41
Venezia . . . . .	51	345 599	2 386 093	845 473	2 349 709	35.43
Verona . . . . .	113	386 229	2 691 383	875 148	2 418 881	32.51
Vicenza . . . . .	123	389 229	2 511 611	753 190	1 560 007	29.98

COMUNI sovrimposta comunale		PARTE eccedente il limite normale della sovrimposta			COMUNI che non hanno sovrimposta		IMPOSTA erariale del 1877 esclusi i decimi	ALIQUOTA della sovrimposta provinciale del 1878 rispetto all'imposta erariale principale del 1877	PROVINCIE
Popolazione	Quota per abitante	Comuni che hanno ecceduto il limite normale		Parte eccedente	Numero	Popolazione			
		Numero	Popolazione						
1039 793	5.88	150	446 717	1 307 657	...	.....	8 077 886	29.66	Milano
280 603	3.75	35	184 212	274 011	...	.....	1 586 230	49.97	Modena
936 111	3.56	5	17 210	21 167	...	.....	6 980 442	44.07	Napoli
612 768	3.00	190	214 698	410 083	32	23 047	3 216 261	42.98	Novara
384 301	6.89	103	384 301	1 640 634	...	.....	2 007 633	49.71	Padova
662 694	2.01	23	112 313	135 763	...	.....	2 917 345	56.46	Palermo
269 955	4.98	46	211 591	554 305	...	.....	1 409 915	58.86	Parma
174 698	5.70	156	327 138	1 055 682	...	.....	3 172 206	45.07	Pavia
570 519	3.85	108	482 960	1 185 163	...	.....	2 702 852	62.23	Perugia
221 198	4.18	72	220 196	701 255	...	.....	786 048	70.86	Pesaro
230 074	5.39	41	178 489	496 557	...	.....	1 397 061	46.75	Piacenza
278 721	5.19	38	271 167	573 198	...	.....	1 219 186	50.36	Pisa
114 559	3.53	101	126 103	278 757	9	16 417	333 680	69.77	Porto Maurizio
520 371	1.47	9	48 264	44 168	3	8 143	2 261 296	61.26	Potenza
229 442	7.89	21	229 442	1 395 151	...	.....	1 192 360	65.42	Ravenna
357 563	1.85	66	247 671	446 580	4	12 728	1 206 089	97.59	Reggio Calabria
249 789	4.67	15	119 849	120 087	...	.....	1 674 312	31.62	Reggio Emilia
645 443	5.29	26	70 469	81 293	...	.....	7 189 889	32.51	Roma
213 785	9.02	63	213 785	1 332 340	...	.....	1 103 040	46.99	Rovigo
547 081	1.46	20	78 875	30 062	3	18 895	2 355 116	55.96	Salerno
247 924	3.73	73	191 117	318 684	5	7 136	1 145 699	43.48	Sassari
209 581	5.24	37	209 581	808 615	...	.....	890 450	68.97	Siena
298 852	2.25	16	154 414	244 689	1	18 167	1 365 071	65.19	Siracusa
110 857	5.05	65	104 781	376 576	11	6 797	197 493	134.11	Sondrio
252 960	1.71	17	71 518	79 493	...	.....	816 591	52.83	Teramo
950 329	2.94	141	234 971	387 462	49	65 868	5 301 857	43.31	Torino
249 830	0.85	6	102 840	63 321	1	5 769	813 967	81.82	Trapani
378 072	6.16	95	378 072	1 684 319	...	.....	1 413 496	54.61	Treviso
480 851	3.54	131	402 022	852 934	15	23 688	1 449 759	42.83	Udine
345 599	6.79	41	307 955	1 094 445	...	.....	1 817 886	46.51	Venezia
386 229	6.26	110	380 930	1 260 663	...	.....	2 039 436	42.91	Verona
378 289	4.12	75	263 764	483 955	4	10 940	1 900 458	39.63	Vicenza

## Numero e popolazione dei comuni che hanno ecceduto

TAV. VIII bis

COMPARTIMENTI	POPOLAZIONE al 31 dicembre 1877		IMPOSTA FISCALE terreni e fabbricati ruoli principali e suppletivi decimi e reimposizione	SOVRIMPOSTA		Per ogni 100 lire di sovrimposta totale quanto di sovrimposta		Per ogni lire d'imposta totale quanto di sovrimposta
	Numero	Popolazione		Provinciale Totale	Comunale Totale	Provinciale	Comunale	
Piemonte . . . . .	1 483	3 054 071	20 092 178	6 172 426	11 714 487	34.51	55.49	30.72
Liguria . . . . .	308	881 043	4 416 827	2 100 181	2 405 268	46.62	53.38	47.54
Lombardia . . . . .	1 917	3 622 986	29 781 276	7 917 167	18 768 323	29.75	70.25	26.68
Veneto . . . . .	794	2 790 265	15 936 008	5 491 158	15 634 206	25.99	74.01	34.15
Emilia . . . . .	323	2 186 995	15 758 022	6 519 382	12 448 555	34.47	65.53	41.56
Toscana . . . . .	277	2 209 494	12 910 288	5 261 602	12 221 472	30.10	69.90	40.68
Marche . . . . .	249	911 344	4 854 659	2 119 689	3 673 320	36.92	63.08	44.16
Umbria . . . . .	159	570 519	3 516 146	1 682 059	2 199 685	43.33	56.67	47.85
Roma . . . . .	227	845 443	9 202 388	2 337 859	4 475 984	34.31	65.69	25.40
Abruzzi e Molise . . . . .	456	1 325 504	5 461 612	2 422 034	1 590 693	60.36	39.64	44.34
Campania . . . . .	612	2 861 590	21 609 124	7 278 382	6 989 507	51.01	48.99	33.88
Puglie . . . . .	236	1 506 289	11 524 933	3 727 092	4 638 666	44.55	55.45	52.35
Basilicata . . . . .	124	528 514	2 943 357	1 385 478	765 711	64.41	35.59	47.67
Calabria . . . . .	410	1 254 059	5 813 006	3 066 723	2 052 728	59.91	40.09	52.75
Sicilia . . . . .	359	2 769 178	13 512 050	7 630 461	4 464 236	63.09	36.91	56.47
Sardegna . . . . .	365	663 401	4 260 445	1 585 742	2 198 760	42.00	58.00	37.22
<b>TOTALE . . . . .</b>	<b>8 299</b>	<b>28 010 695</b>	<b>181 602 619</b>	<b>66 790 735</b>	<b>106 244 601</b>	<b>38.59</b>	<b>61.41</b>	<b>36.75</b>

Facciamo seguire una tabella dimostrante per ogni anno, dal 1866 in poi, il pro-  
 ciale del 20 marzo 1865 e delle leggi finanziarie speciali fatte posteriormente. Ripetere  
 sono sovente riunite per varie specie di tasse; perchè la statistica allora, era meno par-  
 pertanto che dal 1866 al 1874 la sopratassa di conto comunale sui generi colpiti dal  
 dal governo; mentre ne sono separate le sopratasse sull'alcool, sulla polvere per  
 quella sulle vetture e sui domestici distintamente cominciano qui a figurare nel 1873.  
 legge 26 luglio 1868. La tassa sulle bestie da tiro e da sella è unita colla tassa su  
 voce da sè, e quella sulle bestie da tiro e da sella si unisce con l'altra sul bestiame  
 scolastiche comunali prima del 1873 erano comprese sotto la denominazione generica  
 pubblica col 1873; quella di affittamento di banchi per mercati fino al 1868 è comp-  
 nel 1875 con rubrica speciale. Le tasse di licenza per alberghi e caffè, e i diritti sugli  
 mobile figurano soltanto per gli ultimi quattro anni della serie. Tralasciamo di includere in  
 coi *proventi diversi* (che ammontavano a qualche milione); per ciò dobbiamo limitare  
 questa tabella a cominciare dal 1867, e che i comuni della provincia di Roma vi sono

le della sovrimposta nell'anno 1878, riepilogati per provincie.

Numero	COMUNI hanno sovrimposta comunale		PARTE eccedente il limite normale della sovrimposta			COMUNI che non hanno sovrimposta		IMPOSTA erariale del 1877 esclusi i decimi	ALIQVOTA della sovrimposta provinciale del 1877 rispetto all'imposta erariale principale del 1878	COMPARTIMENTI
	Popolazione	Quota per abitante	Comuni che hanno ecceduto il limite normale		Parte eccedente	Numero	Popolazione			
			Numero	Popolazione						
30	2 946 375	3.97	790	1 335 039	3 680 858	93	107 696	15 322 391	40.28	Piemonte
27	859 274	2.79	226	605 083	1 203 423	11	21 769	3 363 676	62.43	Liguria
19	3 584 427	5.23	1 179	1 574 136	5 253 341	68	38 559	22 944 261	34.63	Lombardia
14	2 735 228	5.71	671	2 496 951	8 833 717	30	55 037	12 069 044	45.49	Veneto
22	2 184 992	5.69	261	1 801 030	6 485 012	1	2 003	12 089 925	54.17	Emilia
17	2 209 494	5.53	239	1 793 949	6 500 639	.....	.....	9 939 438	52.96	Toscana
19	941 314	3.90	215	825 462	2 120 911	.....	.....	3 718 849	57.80	Marche
30	570 519	3.85	108	482 960	1 185 163	.....	.....	2 702 882	62.23	Umbria
17	845 413	5.29	26	70 469	81 293	.....	.....	7 189 889	32.51	Roma
14	1 258 039	1.26	44	155 587	138 480	22	67 465	4 191 946	57.78	Abruzzi e Molise
14	2 777 955	2.51	78	233 432	132 644	18	83 635	16 560 541	43.95	Campania
14	1 497 961	3.16	21	152 842	287 696	2	8 328	8 842 512	42.15	Puglie
11	520 371	1.47	9	48 264	44 168	3	8 143	2 261 296	61.26	Basilicata
13	1 234 671	1.66	153	478 378	643 442	7	19 388	4 458 809	68.77	Calabria
16	2 729 065	1.63	184	1 092 311	1 688 890	3	40 113	10 299	74.08	Sicilia
13	649 583	3.38	174	401 699	647 417	10	13 818	3 " 43	49.31	Sardegna
14	27 544 741	3.85	4 378	13 547 602	38 927 124	268	465 954	139 172 987	47.99	REANO

Le varie tasse e diritti di conto comunale, imposti in virtù della legge comunale e provinciale premesse alla statistica del 1877, diremo che le cifre degli anni anteriori al 1875 si riferiscono a una tassa che non adesso, e perchè alcune tasse furono istituite dopo del 1865. Osserviamo che nel sistema governativo si trova unita col dazio proprio del comune sui generi non imposti sulla fabbricazione della birra e di acque gasose. Le tasse di esercizio e rivendita e quelle di famiglia o fuocatico e sul bestiame nel 1869, in virtù della legge (26 agosto 1870) e quelle di famiglia o fuocatico e sul bestiame nel 1869, in virtù della legge (26 agosto 1870) e nostre dimostrazioni statistiche) fino a tutto il 1873. Col 1874 la tassa sui cani formata sulle fotografie è entrata in vigore nel 1875, per la legge 14 giugno 1874. Le tasse di famiglia *diversi*; quella di occupazione di aree pubbliche si unisce a quella di peso e misura e quella di peso e misura pubblica; indi si confonde coi *diritti diversi*, finchè ricomparisce nel sistema civile e i centesimi addizionali per spese di distribuzioni delle schede di ricchezza formate sotto i *diritti diversi* per gli anni 1866-67-68, perchè in quel tempo la statistica li riuniva sotto le addizionali per gli anni dal 1869 in poi. Avvertiamo pure che il Veneto è compreso in questa statistica dal 1871.





Segue Tav. IX.

CATEGORIE	1873		1874		1875		1876		1877		1878	
	Urban	Rural	Urban	Rural	Urban	Rural	Urban	Rural	Urban	Rural	Urban	Rural
	1 Soprattassa sul dazio di consumo governativo addizionale, sull'alcool e sulla polvere e tasse sulla fabbricaz. della birra ed acque gazoze. . . . .	312 232	14 557	78 622	45 823	36 844 213	5 254 846	43 971 002	4 973 316	43 981 966	5 535 047	44 592 361
2 Dazio proprio del comune. . . . .	68 975 272	9 627 350	70 311 198	9 064 371	36 438 314	5 017 519	31 706 858	4 908 672	33 049 577	5 116 247	33 678 356	4 812 061
3 Di esercizio o rivendita. . . . .	1 401 996	812 699	1 987 064	968 929	1 727 998	1 105 104	1 929 095	1 279 522	1 764 335	1 344 153	2 076 545	1 457 148
4 Sulle vetture pubbliche. . . . .	1 057 456	421 272	1 028 554	410 546	544 574	118 481	395 118	117 864	389 064	131 560	342 327	132 040
5 id. private. . . . .	506 965	250 559	492 464	270 586	610 720	361 606	564 117	374 017	667 007	391 236	753 724	396 940
6 Sui domestici. . . . .	335 843	273 403	320 853	330 589	448 445	217 912	445 189	226 584	440 290	218 297	470 527	221 492
7 Sul valore locativo. . . . .	2 267 319	7 454 628	3 660 046	8 050 273	3 997 285	9 016 907	9 917 567	9 672 721	9 963 619	9 995 879	6 394 508	10 293 876
8 Di famiglia o fuocatico. . . . .	1 065 178	3 882 605	2 400 644	5 448 377	1 380 580	5 048 955	1 455 033	5 709 321	1 567 939	5 920 659	1 749 820	6 356 475
9 Sul bestiame. . . . .	1 258 868	1 475 300	156 133	134 458	1 191 269	1 005 962	1 228 433	907 891	1 236 897	978 710	1 274 185	971 739
10 Sulle bestie da tiro, da sella ecc. . . . .	1 258 868	1 475 300	156 133	134 458	1 191 269	1 005 962	1 228 433	907 891	1 236 897	978 710	1 274 185	971 739
11 Sui cani. . . . .	1 258 868	1 475 300	156 133	134 458	1 191 269	1 005 962	1 228 433	907 891	1 236 897	978 710	1 274 185	971 739
12 Sulle fotografie e sulle insegne. . . . .	144 150	26 313	458 777	87 955	88 120	3 073	86 990	4 357	72 998	3 156	80 500	20 094
13 Scolastiche. . . . .	144 150	26 313	458 777	87 955	88 120	3 073	86 990	4 357	72 998	3 156	80 500	20 094
14 Occupazione di aree pubbliche. . . . .	1 399 506	982 713	1 646 593	970 836	568 495	46 127	371 354	47 033	362 106	50 078	413 502	51 968
15 Peso o misura pubblica. . . . .	1 399 506	982 713	1 646 593	970 836	905 806	630 662	1 146 764	679 331	1 218 177	670 299	1 231 815	656 607
16 Affittamento di banchi per mercati. . . . .	4 999 750	3 806 856	4 522 357	2 965 118	495 513	370 705	623 421	367 404	595 355	375 902	397 417	387 260
17 Licenze per alberghi, caffè ecc. . . . .	4 999 750	3 806 856	4 522 357	2 965 118	80 164	44 470	39 266	68 002	61 430	69 238	95 774	67 484
18 Diritti sugli atti di stato civile. . . . .	4 999 750	3 806 856	4 522 357	2 965 118	198 883	112 329	184 671	119 359	283 433	120 201	284 371	121 148
19 Diritti diversi. . . . .	4 999 750	3 806 856	4 522 357	2 965 118	158 274	76 184	187 465	90 958	187 747	94 608	177 677	94 002
20 Cent. addiz. all'imposta ricch. mobile. . . . .	83 723 433	29 028 155	86 840 905	28 741 861	2 328 363	677 881	2 056 996	515 879	3 704 943	530 816	2 086 795	625 490
TOTALE . . . . .	83 723 433	29 028 155	86 840 905	28 741 861	104 638	68 449	462 512	153 762	432 377	173 197	807 828	130 058
					89 352 222	29 556 113	91 406 913	30 617 799	94 455 205	32 142 749	97 436 068	33 298 853

Colla tavola X dimostriamo in quanti comuni di ciascuna provincia siano applicate le varie tasse e diritti, ad eccezione dei diritti di stato civile e di altri di minor conto. Sotto al numero di cotesti comuni scriviamo il numero degli abitanti e l'importo delle tasse.

TAV. X.

TASSE E DIRITTI numero dei comuni in cui si pagano e rispettiva popolazione al 31 dicembre 1877		Alessandria	Ancona	Aquila	Arezzo	Ascoli Piceno	Avellino	Bari	Belluno
Tassa d'esercizio e rivendita dei generi non riservati al monopolio dello Stato . . . . .	Numero dei comuni . . .	270	85	87	33	37	8	5	
	Popolazione . . . . .	542 484	211 283	62 072	202 150	118 993	26 522	30 758	
	Ammontare della tassa . . . . .	103 532	38 440	9 437	14 909	15 397	9 412	960	
Tassa sulle vetture pubbliche . . . . .	Numero dei comuni . . .	67	18	9	19	27	1	16	
	Popolazione . . . . .	257 690	129 368	52 376	123 104	93 338	1 369	241 173	
	Ammontare della tassa . . . . .	7 082	1 738	886	1 198	1 683	25	7 048	
Tassa sulle vetture private . . . . .	Numero dei comuni . . .	234	52	9	36	33		16	
	Popolazione . . . . .	558 226	219 182	51 096	230 059	134 243		256 283	
	Ammontare della tassa . . . . .	26 463	10 049	1 638	11 118	6 205		16 373	
Tassa sui domestici . . . . .	Numero dei comuni . . .	198	32	10	19	33	1	15	
	Popolazione . . . . .	502 851	217 518	60 624	117 054	106 584	2 317	250 376	
	Ammontare della tassa . . . . .	19 879	10 903	3 812	4 955	2 201	75	9 800	
Tassa sul valore locativo delle abitazioni e loro dipendenze . . . . .	Numero dei comuni . . .	81	7	1	3	16	1	1	
	Popolazione . . . . .	176 736	11 769	2 581	16 774	52 758	2 317	9 857	
	Ammontare della tassa . . . . .	44 977	1 112	2 400	1 260	12 562	1 375	3 512	
Tassa di famiglia o fuocatico . . . . .	Numero dei comuni . . .	231	50	42	40	71	54	4	
	Popolazione . . . . .	389 848	267 251	129 089	238 031	207 994	153 320	24 247	
	Ammontare della tassa . . . . .	169 719	334 363	122 939	234 382	248 303	219 917	22 649	
Tassa sul bestiame agricolo . . . . .	Numero dei comuni . . .	91	50	41	1	70	31	3	
	Popolazione . . . . .	177 052	267 601	140 059	3 052	204 740	110 429	26 518	
	Ammontare della tassa . . . . .	60 691	512 078	153 892	3 000	453 887	55 245	3 450	
Tassa sul bestiame da tiro, da sella e da soma . . . . .	Numero dei comuni . . .	20	4	14		3	15	9	
	Popolazione . . . . .	23 018	91 667	44 719		8 026	36 760	164 050	
	Ammontare della tassa . . . . .	6 467	8 100	27 713		1 830	11 163	36 421	
Tassa sui cani . . . . .	Numero dei comuni . . .	12	11	18	14	7	3	16	
	Popolazione . . . . .	158 339	114 324	93 034	136 569	30 676	8 526	141 351	
	Ammontare della tassa . . . . .	4 825	2 395	2 439	3 464	660	390	4 322	
Tassa sulle fotografie e sulle insegne . . . . .	Numero dei comuni . . .		1	1		1			
	Popolazione . . . . .		1 398	7 910		3 638			
	Ammontare della tassa . . . . .		3	150		30			
Tasse scolastiche . . . . .	Numero dei comuni . . .	7	4	3	1	1	1	7	
	Popolazione . . . . .	128 639	88 018	36 141	39 267	17 792	6 924	15 524	
	Ammontare della tassa . . . . .	30 930	6 650	1 430	1 200	900	250	10 722	
Tassa per l'occupazione di spazi o aree pubbliche . . . . .	Numero dei comuni . . .	42	16	27	7	7	37	22	
	Popolazione . . . . .	283 288	160 708	116 364	78 998	54 006	141 598	304 354	
	Ammontare della tassa . . . . .	76 497	11 945	35 255	2 216	5 759	44 390	31 707	
Diritto di peso o di misura pubblica . . . . .	Numero dei comuni . . .	121	18	10	3	12	49	7	
	Popolazione . . . . .	301 195	179 987	59 294	56 812	56 398	154 720	105 231	
	Ammontare della tassa . . . . .	100 141	2 379	6 866	340	983	36 396	4 150	
Privativa dell'affittamento di banchi pubblici in occasione di fiere o mercati . . . . .	Numero dei comuni . . .	17	6	2	2	2	2	4	
	Popolazione . . . . .	90 146	62 853	7 665	13 411	4 917	6 716	27 822	
	Ammontare della tassa . . . . .	9 938	1 275	509	230	40	427	61	
Diritti sugli atti di licenza per alberghi, caffè, osterie, ecc. . . . .	Numero dei comuni . . .	120	38	49	30	46	68	27	
	Popolazione . . . . .	350 014	223 463	177 054	198 353	143 999	234 801	341 117	
	Ammontare della tassa . . . . .	3 738	1 422	2 239	1 081	1 210	2 295	2 127	
TOTALE dei comuni della provincia . . .		341	51	127	40	71	128	51	
POPOLAZIONE TOTALE della provincia . . .		722 288	269 425	351 484	238 031	207 994	387 473	649 411	

erano in vigore nel 1878 le varie tasse e diritti.

	Bergamo	Bologna	Brescia	Cagliari	Callinisetta	Campobasso	Caserta	Catania	Catanzaro	Chieti	Como	Cosenza	Cremona	Cuneo
9	111	49	111	86	18	9	17	3	57	24	417	41	21	101
2.36	303 133	411 586	228 211	166 727	154 499	19 774	81 733	14 720	139 802	93 974	448 398	135 775	80 893	286 470
531	45 449	59 678	49 453	89 006	32 786	1 878	14 015	4 456	16 422	9 794	134 044	20 247	33 683	64 272
5	40	21	21	4	4	2	12	12	22	4	93	10	16	41
892	130 361	288 426	102 182	47 717	35 735	10 285	68 197	92 450	83 094	38 348	181 067	51 610	91 184	259 969
172	3 220	7 907	10 247	490	195	153	2 394	4 508	2 323	430	7 194	1 560	6 704	10 228
4	115	39	109	5	8	4	16	10	26	5	252	9	54	61
008	220 822	373 946	243 085	49 568	96 131	10 290	79 581	18 510	88 580	62 663	327 350	43 682	177 953	283 252
133	10 884	38 074	19 931	2 530	2 835	310	3 406	8 666	3 208	960	13 452	2 238	14 332	8 352
6	105	46	128	49	15	8	10	25	44	12	206	25	40	72
494	196 042	397 573	257 623	122 155	118 281	24 767	64 913	249 121	131 046	86 610	263 746	80 204	154 421	313 397
186	7 916	19 029	8 868	11 866	4 721	823	2 212	2 319	5 083	4 350	5 595	5 189	6 852	8 505
1	11	.....	11	12	1	4	1	6	7	4	103	8	.....	5
256	51 712	.....	20 862	56 062	10 324	7 120	2 595	14 520	12 578	9 909	152 558	13 460	.....	12 013
430	13 060	.....	4 025	88 768	7 277	1 190	200	11 852	2 825	1 495	47 095	5 232	.....	3 637
35	220	58	74	152	21	42	38	9	105	35	401	100	6	130
271	251 179	453 619	83 710	222 220	170 989	102 084	117 186	12 810	284 699	82 875	354 483	269 819	7 718	285 581
910	114 154	827 226	35 830	259 513	354 646	81 063	74 714	145 099	343 463	93 948	224 099	202 378	2 516	198 007
55	31	58	117	131	10	38	42	24	89	31	112	33	13	113
280	37 523	453 619	150 766	187 203	81 285	98 181	140 737	124 512	224 478	59 633	65 443	121 870	33 120	261 932
597	15 398	436 752	37 733	116 273	16 899	72 509	61 308	29 598	158 904	33 170	53 992	35 638	8 323	127 499
8	.....	.....	15	25	16	25	49	14	10	13	5	45	2	39
663	.....	.....	28 394	78 822	148 902	70 473	169 322	112 709	70 938	35 064	1 415	119 621	2 599	123 565
018	.....	.....	6 319	13 928	102 262	24 519	68 687	109 006	17 874	11 959	1 352	30 176	410	25 987
6	7	6	47	12	5	4	10	11	8	11	25	3	14	19
005	51 821	163 814	167 990	63 317	48 259	16 476	62 118	18 933	25 534	45 825	63 517	14 207	67 712	159 475
213	2 615	4 500	5 933	2 185	2 611	660	1 455	680	374	1 000	1 876	310	4 136	6 667
...	.....	.....	2	.....	.....	.....	3	.....	1	1	1	.....	.....	1
...	.....	.....	3 430	.....	.....	.....	8 492	.....	969	1 569	3 013	.....	.....	2 007
...	.....	.....	50	.....	.....	.....	865	.....	10	2	30	.....	.....	10
...	5	3	8	3	.....	4	5	.....	3	3	4	.....	5	7
...	32 812	153 348	59 705	11 560	.....	30 379	75 742	.....	33 349	43 146	22 746	.....	48 539	92 653
...	556	15 725	7 435	230	.....	1 350	12 120	.....	1 120	1 570	2 350	.....	2 510	3 900
11	19	14	32	33	14	23	57	42	30	21	42	10	16	25
109	79 139	243 214	142 365	121 783	160 830	80 591	315 856	212 511	140 122	77 377	111 862	61 468	104 541	144 870
694	7 856	20 139	39 476	15 333	5 252	27 256	204 455	42 066	12 197	5 906	21 866	2 260	21 629	29 332
7	21	11	62	7	4	4	28	12	14	15	28	11	38	66
170	105 671	219 662	221 712	60 812	32 577	5 750	211 953	865 910	68 648	73 336	101 478	47 863	152 869	337 376
925	6 715	7 245	22 568	7 464	1 610	62	29 869	2 475	1 740	3 596	6 403	1 675	11 866	64 146
...	4	.....	8	7	2	3	4	36	4	4	11	8	3	32
...	20 636	.....	31 146	20 201	10 672	6 276	13 209	124 720	25 637	11 527	42 060	25 810	11 526	172 873
...	2 525	.....	3 428	850	150	383	910	11 615	1 768	1 793	1 485	910	687	18 618
49	234	45	218	55	23	82	73	36	144	74	414	76	85	104
182	318 866	375 575	349 874	123 055	184 955	259 158	352 059	452 760	411 310	247 133	395 689	272 099	186 763	388 688
124	3 339	5 698	4 061	2 431	2 087	2 026	2 952	5 533	4 703	2 003	3 643	2 627	1 136	4 709
73	306	58	285	258	28	134	185	63	152	121	516	151	133	263
849	385 097	453 619	466 630	408 341	247 980	374 558	730 151	529 723	424 766	346 502	597 762	459 002	311 692	649 751

Segue Tav. X.

TASSE E DIRITTI		Ferrara	Firenze	Foggia	Forlì	Genova	Girgenti	Crosanto	Leone
numero dei comuni in cui si pagano e rispettiva popolazione al 31 dicembre 1877									
Tassa d'esercizio o rivendita dei generi non riservati al monopolio dello Stato . . . . .	Numero dei comuni . . . . .	15	68	18	12	140	37	8	1
	Popolazione . . . . .	225 101	661 827	131 423	70 700	576 332	284 671	49 724	124
	Ammontare della tassa . . . . .	18 549	141 580	93 762	21 712	421 546	52 509	8 805	107
Tassa sulle vetture pubbliche . . . . .	Numero dei comuni . . . . .	8	59	15	18	75	9	12	1
	Popolazione . . . . .	132 114	691 283	119 467	104 047	443 094	117 305	73 285	170
	Ammontare della tassa . . . . .	2 480	16 083	1 438	1 121	53 108	3 008	1 175	11
Tassa sulle vetture private . . . . .	Numero dei comuni . . . . .	13	70	18	25	51	11	17	1
	Popolazione . . . . .	210 950	746 809	165 974	159 647	216 378	101 467	98 155	174
	Ammontare della tassa . . . . .	27 525	73 430	18 511	7 840	4 798	4 757	3 358	14
Tassa sui domestici . . . . .	Numero dei comuni . . . . .	12	67	21	15	95	30	17	1
	Popolazione . . . . .	185 788	606 206	130 885	115 125	325 070	235 727	95 217	223
	Ammontare della tassa . . . . .	11 314	53 069	4 997	5 352	10 675	9 052	3 384	71
Tassa sul valore locativo delle abitazioni e loro dipendenze . . . . .	Numero dei comuni . . . . .	1	7	2	6	16	7	3	1
	Popolazione . . . . .	17 115	44 538	2 773	13 867	69 708	74 801	20 149	16
	Ammontare della tassa . . . . .	440	3 231	520	430	52 931	26 478	7 357	109
Tassa di famiglia o fuocatico . . . . .	Numero dei comuni . . . . .	16	77	22	39	177	27	19	1
	Popolazione . . . . .	227 881	781 490	111 868	205 974	472 254	190 010	102 082	165
	Ammontare della tassa . . . . .	158 562	506 225	82 030	233 844	522 912	170 038	107 157	100
Tassa sul bestiame agricolo . . . . .	Numero dei comuni . . . . .	13	11	17	37	78	23	14	1
	Popolazione . . . . .	191 745	64 097	147 005	234 271	113 021	178 217	71 684	27
	Ammontare della tassa . . . . .	78 955	41 469	116 235	312 741	67 372	36 708	53 372	177
Tassa sul bestiame da tiro, da sella e da soma . . . . .	Numero dei comuni . . . . .	8	6	20	5	32	26	1	1
	Popolazione . . . . .	182 569	26 110	146 168	19 374	261 134	198 800	5 707	14
	Ammontare della tassa . . . . .	118 700	17 550	37 126	14 483	37 375	92 356	2 597	10
Tassa sui cani . . . . .	Numero dei comuni . . . . .	11	48	11	2	42	2	18	1
	Popolazione . . . . .	172 919	579 927	55 445	40 871	381 457	14 734	98 880	120
	Ammontare della tassa . . . . .	2 080	31 015	2 504	640	16 873	350	6 141	8
Tassa sulle fotografie e sulle insegne . . . . .	Numero dei comuni . . . . .	4	1	.....	.....	1	.....	1	.....
	Popolazione . . . . .	31 951	8 048	.....	.....	4 685	.....	4 275	.....
	Ammontare della tassa . . . . .	113	20	.....	.....	100	.....	52	.....
Tasse scolastiche . . . . .	Numero dei comuni . . . . .	1	4	3	1	9	.....	.....	.....
	Popolazione . . . . .	75 562	205 245	82 780	35 556	268 748	.....	.....	41
	Ammontare della tassa . . . . .	300	35 916	16 000	1 000	43 370	.....	.....	1
Tassa per l'occupazione di spazi o aree pubbliche . . . . .	Numero dei comuni . . . . .	11	31	10	11	23	10	9	1
	Popolazione . . . . .	189 981	487 904	90 902	150 356	345 719	99 312	54 881	22
	Ammontare della tassa . . . . .	15 270	30 370	3 500	10 227	81 435	2 960	1 090	4
Diritto di peso o di misura pubblica . . . . .	Numero dei comuni . . . . .	4	8	3	14	14	2	1	1
	Popolazione . . . . .	118 158	249 678	13 473	123 729	250 636	22 852	5 242	121
	Ammontare della tassa . . . . .	1 542	41 515	1 129	3 953	24 416	1 200	200	1
Privativa dell'affittamento di banchi pubblici in occasione di fiere o mercati . . . . .	Numero dei comuni . . . . .	.....	5	.....	2	4	2	2	.....
	Popolazione . . . . .	.....	35 622	.....	14 336	16 531	12 546	17 502	.....
	Ammontare della tassa . . . . .	.....	390	.....	4 280	674	250	50	.....
Diritti sugli atti di licenza per alberghi, caffè, osterie, ecc. . . . .	Numero dei comuni . . . . .	13	62	47	21	162	33	17	.....
	Popolazione . . . . .	188 617	497 539	301 772	130 834	675 983	266 631	93 070	.....
	Ammontare della tassa . . . . .	3 661	3 964	3 276	976	18 283	3 011	1 652	.....
TOTALI dei comuni della provincia . . . . .		16	78	53	40	203	41	21	.....
POPOLAZIONE TOTALE della provincia . . . . .		227 881	794 519	333 651	245 432	750 067	311 910	107 851	.....

LAVORNO	Lucca	Macerata	Mantova	Massa	Messina	Milano	Modena	Napoli	Novara	Padova	Palermo	Parma	Pavia	Perugia
4	22	13	42	29	52	155	19	16	138	95	25	89	76	94
1323	290 912	130 739	196 385	153 312	164 995	729 812	118 694	94 234	270 020	360 743	161 938	182 435	223 502	388 493
7000	72 532	6 204	45 077	52 671	23 503	552 937	15 599	67 388	76 547	34 595	39 541	18 814	34 524	25 436
4	20	18	31	18	10	68	15	9	40	22	5	83	60	61
1132	241 858	130 281	186 630	126 949	58 477	552 864	164 019	525 150	159 327	156 215	81 637	199 933	234 161	377 969
1550	9 955	744	7 097	1 709	1 255	27 291	4 961	83 006	6 677	13 707	1 770	19 811	9 674	7 925
5	21	16	55	17	13	188	28	8	94	99	6	28	136	61
1083	214 796	124 997	256 713	125 180	71 332	859 434	199 074	514 081	282 222	372 663	290 363	142 810	304 418	351 335
1536	6 860	5 250	28 113	1 926	1 169	129 203	14 652	113 068	13 467	35 553	40 499	6 221	14 831	8 713
5	20	21	49	24	35	142	20	4	120	73	11	33	156	81
1083	236 044	152 939	241 423	140 233	127 774	702 029	218 710	53 914	304 342	301 850	310 822	155 404	372 618	388 744
1992	7 696	5 508	9 265	3 317	3 943	83 158	9 907	1 890	11 842	17 188	13 036	4 808	17 060	11 837
.....	.....	4	1	3	2	140	4	.....	24	89	10	2	8	6
.....	.....	14 213	1 719	21 184	14 936	427 777	25 426	.....	34 201	341 131	66 811	14 198	19 630	22 109
.....	.....	4 280	1 024	7 910	1 761	14 657	1 754	.....	14 283	50 111	12 956	2 650	4 737	5 670
4	22	50	12	34	76	7	31	10	287	3	59	42	128	143
1132	290 912	218 104	59 482	156 791	251 449	30 812	199 796	551 673	369 434	8 377	297 485	226 237	297 667	550 323
1900	345 654	235 514	27 950	142 565	218 392	6 687	167 146	1 882 821	322 312	984	453 923	135 416	160 413	695 088
2	1	52	37	26	51	8	38	20	179	11	44	6	47	141
488	8 075	237 889	164 548	130 768	162 958	279 361	252 171	101 337	158 177	106 625	225 643	29 133	68 856	551 970
1700	2 150	635 987	64 176	65 850	90 496	2 655	101 789	53 315	76 919	23 662	125 128	9 377	25 958	920 222
.....	3	3	3	4	26	5	7	17	28	5	53	2	2	11
.....	59 656	22 318	13 575	14 644	198 979	282 435	83 674	553 456	47 915	11 772	556 741	9 786	2 352	19 243
.....	21 840	20 000	2 687	620	44 347	51 220	12 972	180 400	6 464	1 830	206 575	150	168	9 189
5	15	15	19	11	6	12	7	1	71	21	2	17	8	38
1083	219 366	115 813	94 183	103 133	24 811	349 519	52 496	1 978	192 786	141 293	16 008	132 508	94 960	265 150
1900	6 262	2 730	3 709	1 675	916	34 505	576	150	9 813	8 344	650	4 290	4 165	5 972
.....	.....	.....	.....	3	.....	1	.....	1	.....	2	.....	3	.....	9
.....	.....	.....	.....	9 049	.....	261 006	.....	5 758	.....	3 222	.....	14 218	.....	51 332
.....	.....	.....	.....	88	.....	37 000	.....	16 030	.....	55	.....	75	.....	385
2	2	2	4	.....	.....	4	5	2	8	4	1	2	4	6
1644	82 568	32 310	39 838	.....	.....	306 752	92 804	468 121	86 740	22 054	230 348	49 344	47 257	97 567
1300	1 276	4 600	2 250	.....	.....	14 310	4 070	42 580	15 610	1 375	2 000	2 200	6 750	5 670
4	11	10	27	5	12	55	17	14	43	20	20	19	27	20
1416	179 188	73 788	155 608	78 518	159 887	531 936	153 589	579 771	175 188	151 483	378 349	147 122	156 160	213 835
1750	6 384	3 558	16 884	8 188	44 120	55 114	16 012	169 564	45 314	24 881	12 326	16 370	48 220	9 880
1	4	4	26	1	4	115	17	9	126	11	9	8	76	19
1760	100 872	37 406	156 887	5 023	13 100	699 967	181 769	87 176	328 288	133 017	75 794	88 892	263 263	197 654
1000	1 111	3 687	6 972	300	100	40 181	7 695	7 360	51 712	6 286	18 576	12 225	37 179	5 412
1	3	7	1	1	1	6	1	.....	9	3	2	4	2	4
1881	26 896	55 351	5 649	15 714	1 914	284 058	3 508	.....	66 609	7 225	12 494	14 383	10 384	25 312
300	700	1 913	100	100	20	4 597	700	.....	4 114	28	150	412	70	438
5	21	47	56	30	80	190	37	55	276	74	48	44	173	135
1083	280 945	221 652	240 751	149 485	401 031	839 700	247 384	848 434	452 562	304 838	563 422	245 676	394 569	472 068
1980	3 780	1 371	1 708	1 719	5 165	8 560	2 533	30 278	7 596	4 425	88 078	2 858	3 733	4 502
5	22	54	68	35	99	307	45	68	437	103	76	50	224	159
1083	290 912	242 727	299 660	169 811	444 253	1 059 793	280 803	936 141	665 835	384 301	662 694	269 955	474 698	570 519

Segue Tav. X.

TASSE E DIRITTI numero dei comuni in cui si pagano e rispettiva popolazione al 31 dicembre 1877		Pesaro	Piaccenza	Pisa	Porto Maurizio	Potenza	Ravenna	Reggio Calabria	Reggio Emilia
Tassa d'esercizio e rivendita dei generi non riservati al mono- polio dello Stato . . . . .	Numero dei comuni . . . . .	53	42	32	61	12	16	57	
	Popolazione . . . . .	156 489	207 203	214 556	94 565	71 493	158 521	208 411	174
	Ammontare della tassa . . . . .	4 522	50962	54 289	44 271	21 093	19 794	17 389	4
Tassa sulle vetture pubbliche . . . . .	Numero dei comuni . . . . .	43	26	25	10	5	12	21	
	Popolazione . . . . .	165 318	144 670	203 352	41 633	37 911	174 603	151 231	121
	Ammontare della tassa . . . . .	1 493	7 409	5 107	1 389	950	2 850	1 398	14
Tassa sulle vetture private . . . . .	Numero dei comuni . . . . .	48	34	36	9	11	19	57	
	Popolazione . . . . .	153 580	174 015	266 384	41 655	68 443	224 619	171 806	120
	Ammontare della tassa . . . . .	2 387	10 239	19 889	863	2 820	18 151	4 272	17
Tassa sui domestici . . . . .	Numero dei comuni . . . . .	55	23	35	21	9	17	56	
	Popolazione . . . . .	163 355	127 933	258 077	60 330	57 764	205 769	269 791	111
	Ammontare della tassa . . . . .	3056	6 693	15 023	4 178	2 174	7 553	12 192	10
Tassa sul valore locativo delle abitazioni e loro dipendenze . . . . .	Numero dei comuni . . . . .	21	5	4	3	3	.....	2	
	Popolazione . . . . .	50 444	23 087	81 458	6 541	25 034	.....	2 200	1
	Ammontare della tassa . . . . .	1 571	4 600	26 000	400	16 120	.....	350	
Tassa di famiglia o fuocatico . . . . .	Numero dei comuni . . . . .	71	29	40	34	71	16	65	
	Popolazione . . . . .	197 721	130 767	278 721	97 215	255 303	105 233	176 035	12
	Ammontare della tassa . . . . .	265 351	67 364	403 318	73 024	325 359	70 050	124 316	2
Tassa sul bestiame agricolo . . . . .	Numero dei comuni . . . . .	70	14	10	50	36	19	66	
	Popolazione . . . . .	208 063	57 797	40 903	55 039	159 584	218 188	222 784	124
	Ammontare della tassa . . . . .	475 219	24 889	12 230	16 494	83 185	276 511	77 583	12
Tassa sul bestiame da tiro, da sella e da soma . . . . .	Numero dei comuni . . . . .	5	2	2	23	29	4	15	
	Popolazione . . . . .	16 615	10 514	9 660	50 617	142 757	44 207	81 562	12
	Ammontare della tassa . . . . .	40 471	2 000	900	7 946	41 458	32 665	5 411	17
Tassa sui cani . . . . .	Numero dei comuni . . . . .	11	12	28	18	5	11	7	
	Popolazione . . . . .	97 681	93 319	209 772	58 500	28 477	190 137	222 802	110
	Ammontare della tassa . . . . .	1 675	3 060	6 400	1 949	1 455	4 155	1 431	1
Tassa sulle fotografie e sulle in- segne . . . . .	Numero dei comuni . . . . .	2	1	1	2	2	.....	.....	
	Popolazione . . . . .	3 208	3 562	6 785	12 698	27 486	.....	.....	1
	Ammontare della tassa . . . . .	2	10	100	612	1 400	.....	.....	
Tasse scolastiche . . . . .	Numero dei comuni . . . . .	3	1	3	2	3	2	.....	
	Popolazione . . . . .	45 395	32 031	69 809	19 033	41 219	97 267	.....	1
	Ammontare della tassa . . . . .	925	1 080	6 950	900	2 550	2 000	.....	
Tassa per l'occupazione di spazi o aree pubbliche . . . . .	Numero dei comuni . . . . .	11	16	14	4	19	14	18	
	Popolazione . . . . .	100 123	112 038	131 649	29 876	95 557	197 653	116 144	124
	Ammontare della tassa . . . . .	2 878	21 582	16 180	3 280	4 533	16 644	12 751	1
Diritto di peso o di misura pub- blica . . . . .	Numero dei comuni . . . . .	8	16	1	3	6	12	33	
	Popolazione . . . . .	85 661	77 440	4 544	20 306	29 810	185 011	182 741	124
	Ammontare della tassa . . . . .	6 097	6 787	50	670	312	6 216	5 451	1
Privativa dell'affittamento di ban- chi pubblici in occasione di fiere o mercati . . . . .	Numero dei comuni . . . . .	3	6	1	1	4	1	13	
	Popolazione . . . . .	15 027	33 751	4 544	1 141	38 201	26 362	65 229	12
	Ammontare della tassa . . . . .	320	4 131	20	5	422	700	2 432	
Diritti sugli atti di licenza per alberghi, caffè, osterie, ecc. . . . .	Numero dei comuni . . . . .	45	34	33	42	103	18	52	
	Popolazione . . . . .	151 414	177 059	242 588	83 496	416 804	217 198	312 071	22
	Ammontare della tassa . . . . .	1 309	2 430	3 591	4 131	4 508	1 861	4 221	1
TOTALE dei comuni della provincia . . . . .		73	48	40	106	124	21	127	
POPOLAZIONE TOTALE della provincia . . . . .		221 198	230 074	278 721	130 976	528 514	229 442	370 291	124

	Rovigo	Salerno	Sassari	Siena	Siracusa	Sondrio	Teramo	Torino	Trapani	Treviso	Udine	Venezia	Verona	Vicenza
54	21	27	37	15	27	13	58	8	89	88	50	108	78	
187 223	85 019	69 130	209 581	164 978	55 788	48 159	384 302	122 723	357 998	281 691	341 652	352 835	270 315	
27 422	24 454	13 821	22 171	14 895	6 845	5 943	203 720	13 415	40 147	36 360	84 026	55 256	48 033	
24	9	5	29	11	10	12	33	5	23	33	15	44	15	
111 136	47 726	55 312	161 570	124 920	33 765	81 801	383 052	86 986	189 904	154 358	239 819	221 887	121 061	
6 288	1 444	3 130	1 749	1 731	1 463	1 689	34 391	2 650	3 729	6 332	16 028	7 422	2 373	
61	5	3	36	12	12	18	50	5	88	84	48	103	79	
207 599	20 909	47 429	205 726	186 592	36 610	73 501	434 514	78 823	346 901	304 380	338 197	347 884	275 810	
17 110	715	637	12 779	2 206	1 149	1 776	31 690	1 300	30 232	25 057	23 717	37 946	27 353	
39	10	18	35	11	14	17	52	6	52	67	47	88	65	
139 332	35 099	92 092	197 627	108 730	39 212	91 255	420 293	100 970	199 081	258 396	335 461	310 249	238 038	
4 468	1 197	7 067	11 604	4 445	1 070	4 029	22 894	2 876	6 315	13 516	25 312	14 622	12 374	
8	2	2	.....	5	3	5	11	1	40	12	23	24	30	
36 188	5 820	4 680	.....	67 505	7 182	11 276	19 912	4 344	144 878	37 030	98 543	140 123	75 634	
6 544	2 120	1 063	.....	12 508	2 666	872	3 353	6 804	13 756	4 322	11 432	44 833	7 430	
1	61	86	37	22	56	28	199	15	42	119	12	23	55	
2 339	118 445	228 834	209 581	184 933	97 210	96 262	329 382	176 775	198 245	316 579	191 825	53 975	184 049	
1 300	133 928	305 894	214 868	231 690	76 954	92 219	278 405	214 671	47 481	183 488	90 266	22 197	103 068	
41	43	47	2	4	20	33	63	4	17	37	13	68	22	
132 153	172 001	85 898	8 097	38 337	39 049	123 330	125 227	50 646	62 283	93 046	80 442	167 663	51 831	
47 151	78 087	79 224	2 500	10 812	16 016	53 146	63 400	11 529	13 743	27 836	16 527	58 547	18 331	
16	41	13	2	4	4	20	11	15	2	6	5	15	10	
60 136	167 055	26 367	7 861	37 901	13 691	85 062	29 360	205 743	20 123	16 533	52 488	39 880	36 948	
32 678	42 202	11 043	1 984	17 000	3 481	32 255	2 578	188 753	2 066	1 841	7 110	6 448	3 454	
20	10	20	23	1	10	8	21	6	21	30	11	27	16	
90 570	47 419	90 501	140 449	2 777	35 408	44 119	310 409	87 734	123 835	144 724	217 174	162 013	100 121	
5 981	2 277	5 226	8 631	15	1 037	1 130	29 972	2 400	3 547	5 494	3 274	7 336	5 098	
.....	.....	2	1	.....	.....	.....	.....	.....	.....	1	.....	3	.....	
.....	.....	34 464	4 421	.....	.....	.....	.....	.....	.....	3 071	.....	9 716	.....	
.....	.....	1 420	100	.....	.....	.....	.....	.....	.....	100	.....	556	.....	
3	2	4	2	1	4	1	12	.....	4	5	3	2	5	
26 100	30 284	58 771	36 101	11 444	13 665	20 350	307 508	.....	26 604	33 978	162 409	80 435	73 053	
500	4 100	2 750	3 750	150	550	200	59 340	.....	1 020	2 590	6 550	1 800	2 540	
13	25	10	7	7	8	30	38	9	13	26	17	20	16	
72 779	166 435	84 239	69 550	138 685	29 065	141 096	393 914	136 541	114 036	142 759	244 814	155 962	126 175	
12 532	32 399	6 501	2 022	5 805	1 680	25 606	52 817	7 915	21 347	17 076	64 408	73 351	25 843	
8	15	3	2	6	4	26	82	3	8	12	5	14	9	
34 741	103 201	19 922	27 730	44 718	15 527	100 044	536 583	32 576	80 778	87 822	38 008	45 889	147 127	
3 320	7 573	403	210	3 012	320	9 592	76 704	445	6 138	11 196	1 787	3 165	5 203	
1	1	1	4	1	2	5	15	1	1	6	.....	5	2	
3 207	3 586	3 632	25 775	7 229	5 761	14 099	313 073	12 560	6 743	44 446	.....	29 259	12 797	
15	255	950	120	150	90	700	66 601	50	236	1 510	.....	1 869	1 312	
54	136	17	29	31	25	55	163	17	74	115	83	108	92	
182 794	433 866	80 089	169 718	229 752	56 776	206 201	598 982	240 657	305 702	334 117	282 454	355 418	319 205	
1 142	4 590	2 248	1 719	3 186	518	1 378	17 845	2 202	2 749	3 419	14 994	5 118	3 910	
63	158	107	37	32	78	74	442	20	95	180	51	113	123	
213 785	565 976	255 060	209 581	317 019	117 654	252 960	1 016 197	255 599	378 072	504 542	345 599	386 229	389 229	

TAV. X bis.

TASSE E DIRITTI numero dei comuni in cui si pagano e rispettiva popolazione al 31 dicembre 1877		Piemonte	Liguria	Lombardia	Veneto	Emilia	Marche
Tassa d'esercizio e rivendita dei generi non riservati al monopolio dello Stato . . . . .	Numero dei comuni . . . . .	567	201	900	616	207	
	Popolazione . . . . .	1 483 276	670 957	2 166 177	2 317 526	1 476 911	1 321 121
	Ammontare della tassa. . . . .	448 071	465 817	902 012	339 350	214 912	1 121 121
Tassa sulle vetture pubbliche. . . . .	Numero dei comuni . . . . .	181	85	337	186	147	
	Popolazione . . . . .	1 060 038	484 727	1 512 214	1 183 322	1 347 205	1 177 121
	Ammontare della tassa. . . . .	58 378	54 497	72 890	56 919	47 997	1 177 121
Tassa sulle vetture private. . . . .	Numero dei comuni . . . . .	439	60	921	589	208	
	Popolazione . . . . .	1 558 214	258 039	2 426 385	2 288 601	1 646 834	1 177 121
	Ammontare della tassa. . . . .	79 972	5 661	231 895	199 157	135 974	1 177 121
Tassa sui domestici . . . . .	Numero dei comuni . . . . .	442	116	840	460	192	
	Popolazione . . . . .	1 540 883	385 400	2 227 114	1 891 220	1 497 528	1 177 121
	Ammontare della tassa. . . . .	63 120	14 853	139 784	96 213	71 335	1 177 121
Tassa sul valore locativo delle abitazioni e loro dipendenze . . . . .	Numero dei comuni . . . . .	121	19	280	219	19	
	Popolazione . . . . .	242 865	76 249	681 440	897 497	101 616	1 177 121
	Ammontare della tassa. . . . .	71 250	53 331	107 284	139 188	10 224	1 177 121
Tassa di famiglia o fuocatico . . . . .	Numero dei comuni . . . . .	847	211	904	233	245	
	Popolazione . . . . .	1 374 245	569 469	1 185 291	1 073 249	1 651 595	1 177 121
	Ammontare della tassa. . . . .	968 443	595 936	648 603	498 743	1 711 718	1 177 121
Tassa sul bestiame agricolo. . . . .	Numero dei comuni . . . . .	446	128	385	244	214	
	Popolazione . . . . .	722 388	198 060	838 606	784 773	1 618 932	1 177 121
	Ammontare della tassa. . . . .	328 509	83 866	224 251	257 196	1 306 350	1 177 121
Tassa sul bestiame da tiro, da sella e da soma . . . . .	Numero dei comuni . . . . .	98	55	86	63	54	
	Popolazione . . . . .	223 858	311 751	344 461	246 656	435 244	1 177 121
	Ammontare della tassa. . . . .	41 496	45 321	65 637	55 837	218 500	1 177 121
Tassa sui cani . . . . .	Numero dei comuni . . . . .	123	60	142	158	77	
	Popolazione . . . . .	821 009	434 957	925 110	1 036 007	960 809	1 177 121
	Ammontare della tassa. . . . .	51 277	18 822	57 976	40 287	21 701	1 177 121
Tassa sulle fotografie e sulle insegne . . . . .	Numero dei comuni . . . . .	1	3	4	13	9	
	Popolazione . . . . .	2 007	17 283	268 349	31 581	53 528	1 177 121
	Ammontare della tassa. . . . .	10	712	37 080	889	243	1 177 121
Tasse scolastiche . . . . .	Numero dei comuni . . . . .	34	11	38	28	16	
	Popolazione . . . . .	615 540	287 781	571 304	439 653	537 381	1 177 121
	Ammontare della tassa. . . . .	109 780	44 270	36 711	16 975	26 405	1 177 121
Tassa per l'occupazione di spazi o aree pubbliche . . . . .	Numero dei comuni . . . . .	148	27	226	137	112	
	Popolazione . . . . .	997 260	376 595	1 310 666	1 066 712	1 295 429	1 177 121
	Ammontare della tassa. . . . .	203 960	84 715	212 725	242 247	118 892	1 177 121
Diritto di peso o di misura pubblica . . . . .	Numero dei comuni . . . . .	395	17	373	70	99	
	Popolazione . . . . .	1 593 442	270 932	1 717 374	596 436	1 143 149	1 177 121
	Ammontare della tassa. . . . .	292 703	25 086	132 204	37 415	55 317	1 177 121
Privativa dell'affittamento di banchi pubblici in occasione di fiere o mercati . . . . .	Numero dei comuni . . . . .	78	5	37	18	18	
	Popolazione . . . . .	642 701	17 672	411 170	103 677	110 269	1 177 121
	Ammontare della tassa. . . . .	99 271	679	12 982	4 970	10 943	1 177 121
Diritti sugli atti di licenza per alberghi, caffè, osterie, ecc. . . . .	Numero dei comuni . . . . .	663	204	1 397	602	252	
	Popolazione . . . . .	1 790 246	759 479	2 783 048	2 244 856	1 807 420	1 177 121
	Ammontare della tassa. . . . .	33 888	22 414	26 698	37 256	21 768	1 177 121
TOTALE dei comuni del compartimento. . . . .		1 483	308	1 917	794	323	
POPOLAZIONE TOTALE del compartimento. . . . .		3 054 071	881 043	3 622 986	2 790 265	2 186 995	1 177 121



## muni aggruppati per compartimenti.

marone	Umbria	Roma	Abruzzi	Campania	Puglie	Basilicata	Calabria	Sicilia	Sardegna	Rozzo
138	94	60	77	71	41	12	155	158	113	3741
07 510	388 493	274 045	223 979	317 744	284 865	71 495	483 787	1 068 522	235 857	13 905 529
64 563	25 436	77 128	27 052	116 820	109 423	21 093	54 067	181 105	102 827	3 533 093
106	61	16	27	36	46	5	53	56	9	1 537
18 305	377 969	101 507	182 810	659 334	515 786	37 911	285 997	547 510	103 029	10 654 897
5 638	7 925	4 602	3 158	87 041	10 378	950	5 781	15 117	3 620	474 587
1202	61	17	31	33	54	11	62	65	8	2 926
32 002	351 335	331 651	207 450	628 669	599 168	68 443	304 155	787 218	96 997	14 223 009
21 391	8 713	73 367	4 684	117 322	46 115	2 820	9 718	61 432	3 167	1 150 664
141	81	10	47	31	51	9	125	138	67	2 967
40 396	388 744	281 220	261 256	176 737	534 196	57 764	481 041	1 251 425	214 247	13 599 752
21 668	11 837	43 428	13 074	5 560	22 208	2 174	22 462	40 392	18 933	692 019
48	6	9	14	5	8	3	17	32	14	834
29 181	22 109	36 831	30 886	16 988	28 385	25 034	28 328	253 241	60 742	2 815 498
19 525	5 670	11 515	5 957	4 125	14 579	16 120	8 307	79 636	89 831	682 300
242	143	211	147	198	78	71	271	229	298	4 601
91 070	550 323	544 883	411 210	1 037 855	275 420	255 303	728 611	1 284 451	446 034	14 455 369
63 531	695 088	935 491	390 169	2 469 290	220 725	325 359	670 157	1 788 459	565 407	16 688 184
242	141	212	143	171	90	36	188	160	178	3 045
18 298	551 970	803 037	421 208	632 814	408 737	159 584	569 132	870 598	273 101	10 109 438
77 171	920 222	890 841	312 717	295 462	253 162	83 185	272 425	321 170	195 497	8 006 295
15	11	38	72	180	58	29	76	154	38	924
38 626	19 243	382 387	235 318	945 856	494 363	142 757	272 121	1 459 775	105 189	5 881 243
70 401	9 189	274 805	96 446	306 490	136 193	41 458	53 500	760 299	24 971	2 245 924
44	38	83	41	30	48	5	17	33	32	1 093
58 194	265 150	476 125	199 454	158 046	329 104	28 477	62 543	213 256	153 818	8 060 547
7 460	5 972	19 800	5 229	5 485	12 280	1 455	2 114	7 622	7 411	332 379
4	9	2	2	4	.....	2	1	.....	2	63
8 241	51 332	255 117	9 479	14 250	.....	27 466	969	.....	34 464	806 455
35	385	41 000	152	16 895	.....	1 400	10	.....	1 420	100 584
10	6	1	11	10	13	3	3	2	7	207
53 515	97 567	234 380	130 016	576 071	310 267	41 249	33 349	241 792	70 331	4 906 830
13 075	5 670	57 000	4 550	59 950	27 892	2 550	1 120	2 150	2 980	485 470
44	20	36	101	144	71	19	58	114	43	1 388
58 625	213 835	481 086	415 428	1 272 769	607 509	95 557	317 734	1 286 015	206 022	11 424 786
14 140	9 880	87 004	94 023	468 402	97 211	4 533	27 192	120 464	21 834	1 888 422
42	19	49	55	108	32	6	58	40	10	1 394
59 405	197 654	216 949	238 424	579 220	258 226	29 810	306 252	1 087 527	80 734	9 223 302
13 146	5 412	7 786	20 116	83 123	11 230	312	8 816	27 418	7 867	784 677
18	4	4	14	7	10	4	25	45	8	309
18 148	25 312	6 882	39 567	23 511	59 845	38 201	116 676	182 135	23 833	2 084 954
3 548	438	170	3 387	1 592	3 651	422	5 110	12 385	1 800	163 258
176	135	60	260	381	150	103	309	268	72	5 259
10 524	472 068	460 763	889 546	2 047 348	1 023 871	416 804	1 021 481	2 409 468	212 144	20 830 867
5 312	4 502	43 952	7 646	41 239	9 194	4 508	11 615	109 262	4 679	466 419
249	159	227	456	612	237	124	410	359	365	8 300
11 344	570 519	845 443	1 325 504	2 861 590	1 506 289	528 514	1 254 059	2 769 178	663 401	28 010 695

La tavola XI dimostra in quali comuni capoluoghi di provincia siano state applicate le tariffe e quale ne fosse il prodotto previsto.

Prodotto delle tasse e dei diritti

TAV. XI.

Numero d'ordine	CAPOLUOGHI DI PROVINCIA	Popolazione al 31 dicembre 1871	Sopratassa sul dazio di consumo	Dazio proprio del comune	Esercizio rivendita	VETTURE		Domestici	Valore locativo
						Pubbliche	Private		
1	Alessandria . . . .	57 079	70 000	450 000	.....	898	5 000	5 000	.....
2	Ancona . . . . .	45 741	450 000	138 000	14 000	1 000	4 000	4 600	.....
3	Aquila . . . . .	16 607	41 970	145 444	.....	.....	.....	2 400	.....
4	Arezzo . . . . .	33 907	73 472	37 940	7 000	200	2 400	2 800	.....
5	Ascoli Piceno . . .	22 937	111 000	39 000	.....	.....	4 400	.....	.....
6	Avellino . . . . .	20 492	199 000	.....	.....	.....	.....	.....	.....
7	Bari . . . . .	50 524	373 000	334 000	.....	.....	.....	.....	.....
8	Belluno . . . . .	15 509	23 597	.....	3 000	255	1 200	1 097	.....
9	Benevento . . . . .	20 133	55 000	115 100	.....	.....	.....	.....	.....
10	Bergamo . . . . .	37 368	230 000	130 000	23 500	1 150	4 200	4 350	11 300
11	Bologna . . . . .	115 957	2 816	1 300 000	45 000	6 000	26 000	13 000	.....
12	Brescia . . . . .	38 906	207 000	428 000	1 500	8 000	9 000	2 000	.....
13	Cagliari . . . . .	33 039	415 060	.....	42 852	310	1 470	3 130	80 000
14	Caltanissetta . . .	26 156	134 914	211 261	3 001	.....	1 820	.....	.....
15	Campobasso . . . .	14 090	86 000	29 000	.....	.....	.....	.....	.....
16	Caserta . . . . .	29 451	100 500	192 850	.....	.....	.....	.....	.....
17	Catania . . . . .	84 397	603 943	1 090 056	.....	2 852	7 555	.....	.....
18	Catanzaro . . . . .	24 901	325 000	.....	.....	.....	.....	.....	.....
19	Chieti . . . . .	23 602	64 861	57 444	.....	.....	740	1 500	.....
20	Como . . . . .	24 350	180 500	114 500	32 100	1 900	1 800	1 255	28 133
21	Cosenza . . . . .	15 962	30 000	132 000	9 000	220	1 130	2 850	.....
22	Cremona . . . . .	30 919	460 000	.....	19 000	5 000	3 000	2 000	.....
23	Cunco . . . . .	21 447	50 000	128 500	6 300	2 000	700	300	.....
24	Ferrara . . . . .	72 447	535 000	.....	9 000	900	14 800	7 200	.....
25	Firenze . . . . .	167 093	2 778 838	2 498 738	116 719	7 368	46 056	42 180	.....
26	Foggia . . . . .	38 138	279 344	39 000	80 000	.....	10 000	.....	.....
27	Forlì . . . . .	38 480	82 000	57 000	.....	.....	5 400	2 600	.....
28	Genova . . . . .	161 669	2 217 000	2 232 700	220 000	45 000	.....	.....	.....
29	Girgenti . . . . .	20 646	89 448	186 052	11 000	500	300	3 860	.....
30	Grosseto . . . . .	6 316	75 500	29 000	.....	200	300	300	1 500
31	Lecce . . . . .	23 247	75 000	125 200	.....	429	3 372	1 778	.....
32	Livorno . . . . .	97 096	1 270 000	655 000	.....	3 220	17 160	5 620	.....
33	Lucca . . . . .	68 204	347 000	228 000	37 000	5 500	3 500	4 000	.....
34	Macerata . . . . .	19 831	62 089	43 922	.....	130	2 750	2 675	.....
35	Mantova . . . . .	26 687	387 000	.....	9 500	3 750	7 500	3 750	.....
36	Massa Carrara . . .	18 031	44 000	55 000	6 500	200	600	1 000	.....

se tasse e diritti, che a termini di legge i comuni possono imporre per conto proprio,

comuni capoluoghi di provincia.

Comune	Bestie da tiro	Cani	Fotografie	Scolastiche	Occupazione di aree	Peso o misura	Affitto di banchi	Licenze per alberghi	SOVRIMPOSTE		Numero d'ordine
									Terreni	Fabbricati	
.....	.....	1200	.....	10 000	18 815	10 372	.....	1 500	102 808	83 399	1
3000	2 500	1 200	.....	3 500	6 500	100	.....	100	60 977	134 648	2
1000	.....	369	.....	700	.....	3 525	.....	286	8 000	27 000	3
.....	.....	1 200	.....	1 200	500	300	.....	150	268 613	123 729	4
0200	.....	.....	.....	.....	5 000	45	.....	100	54 344	39 509	5
.....	.....	.....	.....	.....	4 000	500	.....	200	20 047	14 953	6
.....	.....	.....	.....	1 300	10 500	.....	.....	.....	69 875	99 873	7
1100	.....	563	.....	.....	575	250	.....	167	57 280	52 030	8
.....	.....	850	.....	.....	2 150	.....	.....	150	11 795	8 244	9
.....	.....	1 900	.....	.....	4 500	3 900	.....	650	92 581	286 460	10
1000	.....	4 000	.....	14 650	15 000	4 000	.....	4 000	143 043	636 957	11
.....	.....	1 500	.....	1 160	28 000	5 000	.....	.....	467	126 140	12
.....	250	250	.....	.....	8 500	7 000	.....	.....	9 348	71 397	13
1891	10 336	927	.....	.....	1 972	.....	.....	677	94 436	52 604	14
650	.....	.....	.....	200	9 009	.....	.....	250	19 800	527	15
.....	.....	.....	.....	6 000	12 000	1 000	.....	400	81 862	22 138	16
.....	.....	.....	.....	.....	38 000	.....	9 875	3 000	11 601	43 340	17
.....	3 500	.....	.....	500	5 360	.....	.....	250	14 878	19 298	18
.....	.....	.....	.....	650	.....	1 100	.....	375	14 603	19 895	19
.....	.....	820	.....	.....	1 850	1 360	500	.....	4 893	80 923	20
1000	.....	.....	.....	.....	870	.....	.....	170	40 000	4 057	21
.....	.....	2 000	.....	.....	10 500	3 500	.....	.....	4 732	90 007	22
.....	.....	900	.....	.....	.....	6 170	6 090	1 200	75 627	42 113	23
880	45 600	100	.....	300	9 000	1 200	.....	2 800	460 835	239 165	24
.....	.....	15 000	.....	34 205	20 000	38 803	.....	.....	113 281	2 661 823	25
000	2 020	.....	.....	10 000	1 500	.....	.....	1 000	56 985	47 566	26
000	.....	.....	.....	.....	3 550	.....	.....	.....	191 740	55 167	27
.....	20 000	10 000	.....	32 600	70 000	4 400	.....	9 000	15 066	1 063 458	28
500	3 500	.....	.....	.....	800	.....	.....	500	44 766	34 766	29
000	.....	300	.....	.....	850	200	.....	300	56 472	36 512	30
.....	5 000	.....	.....	.....	.....	.....	.....	500	45 984	44 400	31
.....	.....	2 400	.....	6 000	3 500	18 090	.....	3 500	35 232	616 308	32
.....	.....	1 000	.....	1 000	1 000	1 000	.....	1 100	118 238	116 762	33
300	.....	1 000	.....	1 400	2 080	3 120	.....	150	63 920	44 064	34
.....	.....	1 200	.....	1 500	7 960	2 050	.....	.....	2 943	142 716	35
500	.....	450	.....	.....	1 369	.....	.....	300	38 612	23 063	36

Segue Tav. XI.

Numero d'ordine	CAPOLUOGHI DI PROVINCIA	Popolazione al 31 dicembre 1871	Sopratassa sul dazio di consumo	Dazio proprio del comune	Esercizio rivendita	VETTURE		Domestici	Valore locativo	Fam. . . . .
						Pubbliche	Private			
37	Messina . . . . .	111 834	1 038 279	554 125	.....	.....	.....	.....	.....	.....
38	Milano . . . . .	261 985	2 384 130	2 315 870	443 000	18 000	98 000	74 000	.....	.....
39	Modena . . . . .	56 690	300 000	30 000	.....	1 158	8 032	6 196	.....	.....
40	Napoli . . . . .	448 335	3 150 000	3 550 000	.....	80 000	110 000	.....	.....	.....
41	Novara . . . . .	29 516	104 000	134 000	12 000	.....	2 200	1 900	.....	.....
42	Padova . . . . .	66 107	360 568	559 812	8 000	10 000	10 000	8 000	35 000	.....
43	Palermo . . . . .	219 398	3 272 302	1 149 449	.....	.....	38 575	9 074	.....	.....
44	Parma . . . . .	45 511	148 300	482 100	.....	12 000	.....	.....	.....	.....
45	Pavia . . . . .	29 618	330 000	215 000	6 000	4 800	.....	2 200	.....	.....
46	Perugia . . . . .	49 503	186 878	101 273	.....	150	2 350	3 500	.....	.....
47	Pesaro . . . . .	19 691	49 407	84 192	250	150	.....	.....	.....	.....
48	Placenza . . . . .	34 985	168 500	260 000	20 292	4 000	4 000	4 000	.....	.....
49	Pisa . . . . .	50 341	270 000	284 000	25 000	700	10 200	8 500	20 000	.....
50	Porto Maurizio . . . . .	7 038	26 000	72 000	8 000	160	.....	1 000	.....	.....
51	Potenza . . . . .	18 513	62 000	.....	10 000	750	750	500	16 000	.....
52	Ravenna . . . . .	58 904	56 200	203 800	5 000	264	4 785	1 985	.....	.....
53	Reggio Calabria . . . . .	35 235	424 000	102 000	.....	500	2 000	4 000	.....	.....
54	Reggio Emilia . . . . .	50 657	77 729	98 213	.....	390	7 584	4 026	.....	.....
55	Roma . . . . .	244 484	4 900 000	1 600 000	.....	.....	70 000	40 000	.....	.....
56	Rovigo . . . . .	10 749	80 400	.....	8 500	2 700	2 000	1 000	5 000	.....
57	Salerno . . . . .	27 759	90 000	306 000	.....	.....	.....	.....	.....	.....
58	Sassari . . . . .	32 674	20 000	204 000	.....	900	418	2 000	.....	.....
59	Siena . . . . .	24 425	200 000	270 500	12 500	.....	5 500	6 700	.....	.....
60	Siracusa . . . . .	22 179	159 750	51 640	2 898	760	730	1 521	.....	.....
61	Sondrio . . . . .	6 501	6 500	7 000	2 500	500	400	200	.....	.....
62	Teramo . . . . .	19 721	77 000	22 000	.....	500	1 000	2 000	.....	.....
63	Torino . . . . .	212 644	3 092 030	450 000	162 000	29 000	24 000	17 000	.....	.....
64	Trapani . . . . .	33 634	236 998	111 123	.....	.....	.....	.....	.....	.....
65	Treviso . . . . .	28 291	214 600	.....	12 200	535	9 465	.....	.....	.....
66	Udine . . . . .	29 630	80 000	241 013	7 000	2 470	10 630	5 900	.....	.....
67	Venezia . . . . .	128 901	1 878 000	150 000	56 000	13 110	7 500	20 000	.....	.....
68	Verona . . . . .	67 080	310 012	480 520	20 000	3 000	19 000	10 000	35 000	.....
69	Vicenza . . . . .	37 686	264 012	.....	2 000	550	7 250	4 800	.....	.....
	TOTALE . . . . .	4 086 593	36 527 417	25 408 332	1 519 112	284 029	642 522	361 247	2 322 233	.....

Passiamo ad esaminare i bilanci della spesa. La tavola seguente (N. XII) classifica la suddivisione della parte obbligatoria dalla facoltativa.

nome numero	Bestie da tiro	Cani	Fotografie	Scolastiche	Occupazione di aree	Peso o misura	Affitto di banchi	Licenze per alberghi	SOVRIMPOSTE		Numero d'ordine
									Terreni	Fabbricati	
...	8 000	.....	.....	.....	40 000	.....	.....	2 000	31 050	61 894	37
400	49 500	30 900	37 000	13 000	18 100	8 435	3 050	3 000	190 412	2 328 168	38
454	1 714	.....	.....	1 750	11 575	3 113	.....	1 000	107 118	81 482	39
...	146 000	.....	.....	39 880	150 000	.....	.....	23 000	142 503	2 065 629	40
...	.....	1 200	.....	7 000	14 635	4 800	.....	800	39 393	27 607	41
900	.....	2 000	.....	.....	11 814	1 400	.....	3 000	106 352	358 348	42
...	63 826	.....	.....	2 000	4 500	.....	.....	85 160	65 176	380 912	43
...	.....	2 600	.....	2 000	8 900	10 600	.....	1 300	3 565	73 746	44
...	.....	1 850	.....	.....	7 394	3 600	.....	800	1 029	88 211	45
300	.....	1 000	.....	4 110	4 000	2 200	.....	1 000	212 520	75 900	46
300	.....	500	.....	625	500	3 000	.....	400	57 963	50 742	47
...	.....	1 400	.....	1 080	11 284	.....	.....	1 400	2 172	69 196	48
...	.....	900	.....	4 500	12 000	.....	.....	2 000	92 658	297 342	49
...	.....	400	.....	.....	1 000	600	.....	100	8 599	35 620	50
300	2 000	.....	500	1 000	1 000	.....	.....	1 000	21 019	26 525	51
300	.....	1 200	.....	1 800	5 318	1 450	.....	600	379 516	103 719	52
..	.....	1 000	.....	.....	1 700	720	.....	1 000	2 728	4 334	53
310	30 700	1 400	.....	.....	600	4 350	.....	600	269 556	80 430	54
300	220 000	10 000	40 000	57 000	72 000	.....	.....	40 000	632 146	1 761 179	55
300	.....	700	.....	.....	2 045	.....	.....	.....	33 987	63 461	56
..	8 200	.....	.....	.....	3 000	1 000	.....	700	30 336	46 979	57
..	.....	2 000	1 400	1 500	1 700	.....	.....	1 200	60 822	67 737	58
..	.....	3 000	.....	3 600	1 000	170	.....	800	3 023	57 977	59
..	.....	.....	.....	.....	1 000	.....	.....	370	25 685	11 200	60
300	.....	350	.....	.....	1 200	11	.....	120	9 649	30 351	61
300	8 000	800	.....	200	4 700	.....	.....	250	39 715	28 643	62
..	.....	25 000	.....	42 500	27 600	31 000	59 049	13 000	734 276	65 734	63
300	6 000	400	.....	.....	.....	.....	.....	650	11 973	12 665	64
..	.....	1 100	.....	.....	12 195	720	.....	700	44 987	139 013	65
..	.....	1 300	.....	.....	8 000	4 800	10	.....	31 594	127 273	66
..	.....	1 000	.....	6 070	47 200	.....	.....	14 000	5 635	865 164	67
..	.....	2 500	.....	1 400	55 427	.....	.....	3 000	29 586	307 192	68
..	.....	2 300	.....	220	9 900	1 873	.....	1 200	72 000	91 897	69
85	636 646	145 929	78 900	318 100	855 938	195 737	78 574	236 925	5 954 435	17 092 171	

li tutti i comuni di ogni provincia secondo i principali scopi a cui si destinano, colla

TAV. XII.

Numero d'ordine	PROVINCIE	RESIDUI PASSIVI	ONERI patrimoniali	MOVIMENTO CAPITALI	AMMINISTRAZIONE		POLIZIA LOCALE ED IGIENE		SICUREZZA PUBBLICA		OPERE PUBBLIC
					Obbligatorie	Facoltative	Obbligatorie	Facoltative	Obbligatorie	Facoltative	Obbligatorie
1	Alessandria . . . . .	2 475	809 105	1 332 557	860 439	40 034	920 191	61 699	122 391	20 097	1 871 140
2	Ancona . . . . .	.....	211 927	727 925	436 121	22 092	331 346	269 413	43 396	8 292	520 355
3	Aquila . . . . .	3 977	454 174	221 403	392 535	16 789	524 598	40 898	68 536	805	843 379
4	Arezzo . . . . .	48 253	289 719	148 289	226 744	12 177	355 862	15 622	40 533	2 941	534 275
5	Ascoli . . . . .	.....	140 489	148 836	302 871	28 083	216 026	252 725	32 078	992	600 570
6	Avellino . . . . .	35 151	460 931	140 716	367 465	22 258	359 658	30 653	75 307	2 670	851 305
7	Bari . . . . .	.....	790 238	2 020 870	599 267	36 947	1 194 600	28 559	145 099	2 105	2 737 771
8	Belluno . . . . .	.....	411 926	424 348	301 294	14 184	253 985	3 351	40 393	11 908	716 630
9	Benevento . . . . .	.....	192 878	331 499	195 488	7 712	223 628	18 010	45 990	2 216	690 880
10	Bergamo . . . . .	53 062	638 556	245 199	510 824	9 836	662 492	20 834	51 170	3 951	562 536
11	Bologna . . . . .	.....	776 023	1 107 913	823 066	21 932	905 833	63 672	160 240	34 856	1 152 282
12	Brescia . . . . .	21 693	807 214	368 568	709 350	18 292	868 910	39 142	81 812	21 195	612 402
13	Cagliari . . . . .	.....	656 409	804 681	672 619	70 052	387 832	128 480	111 159	7 785	753 130
14	Caltanissetta . . . . .	.....	123 453	282 568	300 411	8 326	374 857	8 007	205 813	1 384	1 951 300
15	Campobasso . . . . .	9 929	321 256	197 227	301 545	11 019	394 279	10 115	65 601	2 964	812 300
16	Caserta . . . . .	.....	485 057	509 510	807 215	33 150	1 171 263	30 295	177 739	2 272	1 802 510
17	Catania . . . . .	20 963	395 289	466 369	506 501	36 563	851 367	9 000	201 933	4 593	1 680 320
18	Catanzaro . . . . .	665	233 438	245 743	358 885	18 104	485 211	16 119	73 249	985	1 724 645
19	Chieti . . . . .	48 614	315 868	687 274	314 467	16 604	362 936	11 589	60 803	2 406	540 570
20	Como . . . . .	298 984	610 498	334 780	547 101	9 663	614 847	10 758	65 287	6 741	629 470
21	Cosenza . . . . .	.....	471 016	348 598	800 499	13 302	361 374	13 516	65 836	787	812 080
22	Cremona . . . . .	16 691	243 095	222 974	486 243	8 770	483 402	14 965	50 458	5 044	441 600
23	Cuneo . . . . .	.....	644 769	643 549	737 963	33 607	629 946	43 436	72 205	22 262	1 654 367
24	Ferrara . . . . .	7 421	312 635	427 125	436 393	4 322	395 589	43 337	53 102	10 255	691 300
25	Firenze . . . . .	.....	8 741 382	3 882 653	1 298 656	34 379	1 587 609	160 647	208 013	93 995	1 643 710
26	Foggia . . . . .	.....	695 146	587 919	441 295	23 034	597 363	15 184	96 967	8 457	1 438 200
27	Forlì . . . . .	476	242 539	917 782	371 100	18 977	483 413	73 656	59 462	7 065	629 551
28	Genova . . . . .	12 088	3 688 151	1 630 726	1 193 470	30 199	1 562 382	151 266	191 463	150 696	2 381 207
29	Girgenti . . . . .	.....	199 682	385 652	310 406	15 038	417 678	8 063	169 629	1 075	965 302
30	Grosseto . . . . .	.....	322 914	238 422	151 139	8 010	281 007	45 663	40 255	2 590	320 350
31	Lecco . . . . .	39 225	317 605	261 762	453 041	22 727	770 655	47 148	62 053	4 006	758 700
32	Livorno . . . . .	.....	987 069	539 224	207 669	139 900	369 815	17 880	76 178	180	363 070
33	Lucca . . . . .	.....	725 904	1 559 792	289 923	22 599	353 458	9 390	51 769	15 713	839 710
34	Macerata . . . . .	613	175 607	121 486	353 128	14 876	184 595	328 080	36 786	887	573 197
35	Mantova . . . . .	11 697	215 471	225 254	467 460	19 063	523 154	19 484	57 498	13 121	602 300
36	Massa e Carrara . . . . .	10 090	266 361	528 922	159 840	2 806	198 520	41 352	29 138	.....	507 440
37	Messina . . . . .	.....	225 399	265 817	397 957	19 038	756 612	19 630	217 230	32 335	1 265 640

suddivise in obbligatorie e facoltative.

RUBRICA	CULTO		BENEFICENZA		DIVERSE		TOTALE		CONTABILITÀ		Numero d'ordine	
	Facoltative	Obbligatorie	Facoltative	Obbligatorie	Facoltative	Obbligatorie	Facoltative	Obbligatorie	Facoltative	SPECIALI		TOTALE
81	379 837	52 497	16 006	96 318	35 874	589 172	116 810	7 784 159	1 496 126	1 479 787	10 760 072	1
83	210 831	10 416	4 934	129 357	34 347	162 444	63 606	2 852 190	662 463	748 338	4 262 991	2
84	62 089	32 065	15 956	48 583	15 868	316 011	34 385	3 239 703	312 057	548 490	4 160 249	3
89	91 649	7 157	10 877	172 836	72 678	167 688	20 707	2 148 825	275 962	339 116	2 763 908	4
85	105 669	10 605	5 606	54 185	63 642	186 849	73 798	1 888 880	586 546	350 419	2 825 845	5
83	62 364	62 091	23 685	71 083	41 207	397 315	58 305	3 158 287	1 203 636	356 739	4 718 662	6
90	290 244	26 147	11 752	230 219	137 594	441 124	150 666	8 735 658	1 235 145	2 931 844	12 902 647	7
84	48 857	61 285	22 133	108 129	106 754	789 235	33 831	3 424 681	377 598	311 300	4 113 579	8
81	15 267	48 600	22 532	21 286	23 957	138 621	26 230	2 044 304	324 352	281 085	2 649 741	9
85	71 017	33 121	8 215	71 334	64 730	422 282	13 322	3 704 321	251 615	631 561	4 590 497	10
83	325 643	13 993	2 247	224 591	316 308	497 824	117 560	6 462 078	1 168 262	2 241 521	9 871 961	11
80	180 268	57 989	16 045	92 032	159 641	430 645	78 546	4 719 635	610 618	1 088 558	6 418 811	12
88	69 490	35 846	63 234	18 601	41 225	541 061	144 754	4 591 675	809 641	1 130 032	6 331 408	13
81	57 074	37 464	25 896	102 957	48 235	286 265	42 044	3 874 744	369 179	930 218	5 171 141	14
93	43 724	72 902	30 311	50 939	13 442	363 008	32 850	2 853 980	368 350	315 734	3 538 064	15
84	293 537	31 422	27 061	130 506	55 976	424 494	118 429	6 279 268	845 561	1 505 017	8 629 846	16
84	130 190	50 850	37 441	68 666	141 307	607 207	124 927	5 347 179	1 084 087	1 906 910	8 338 176	17
87	89 908	24 608	27 406	122 944	29 524	289 433	61 375	3 926 508	870 081	447 033	5 243 622	18
97	43 883	41 614	24 482	71 512	13 132	209 195	24 129	2 922 796	298 600	445 299	3 666 695	19
81	77 490	96 005	25 835	48 207	106 033	343 930	36 139	4 241 273	410 258	416 248	5 067 779	20
88	39 584	39 734	9 972	108 365	7 553	231 715	14 621	3 039 133	337 127	491 546	3 867 806	21
42	152 320	8 341	13 850	75 562	147 591	335 980	30 456	2 772 438	366 731	854 279	3 993 448	22
80	237 519	41 090	36 418	69 993	12 306	383 466	106 508	5 728 368	779 900	1 079 234	7 587 502	23
70	138 823	17 360	4 8 8	132 293	193 241	212 404	54 420	3 046 823	534 161	935 519	4 516 503	24
92	263 480	9 021	3 756	981 426	94 751	1 447 029	87 369	20 817 409	1 282 089	4 778 338	26 877 836	25
73	256 699	55 492	25 451	175 540	83 167	350 203	84 265	4 753 356	859 985	851 780	6 465 121	26
74	192 494	4 961	1 405	10 637	13 769	525 011	83 130	3 342 979	488 831	630 042	4 461 852	27
85	378 617	34 169	11 069	177 140	679 771	1 755 698	145 756	14 053 738	2 265 565	4 483 336	20 802 639	28
91	43 055	55 833	13 193	120 261	26 732	224 285	30 055	3 102 919	240 668	795 506	4 139 093	29
86	36 033	2 474	977	102 450	22 866	165 828	13 743	1 844 140	207 736	153 130	2 205 006	30
88	179 976	37 758	38 424	117 946	64 511	295 345	75 030	3 732 211	924 236	1 127 454	5 783 901	31
45	64 595	816	1 511	411 193	102 170	591 828	10 673	3 805 708	364 412	1 421 472	5 591 592	32
84	98 182	17 944	4 807	107 389	34 021	379 909	50 121	4 536 890	344 893	524 075	5 405 858	33
71	204 832	2 788	24 977	72 854	20 291	175 437	102 903	1 892 062	787 943	323 195	3 009 200	34
82	148 426	6 625	3 419	93 125	176 107	164 043	43 389	2 825 272	472 024	655 010	3 952 306	35
44	55 711	12 674	4 689	48 361	6 454	121 139	15 222	2 035 035	184 442	185 067	2 404 544	36
77	109 798	39 877	28 783	145 263	63 886	281 823	331 745	4 054 301	940 684	1 559 191	6 554 176	37

N. PROV.	PROVINCIE	RENDI PASSIVI	ONERI patrimoniali	MOVIMENTO CAPITALI	AMMINISTRAZIONE		POLIZIA LOCALE ED IGIENE		SICUREZZA PUBBLICA		OPERE PUBBLIC
					Obbligatorio	Facoltative	Obbligatorio	Facoltative	Obbligatorio	Facoltative	Obbligatorio
38	Milano . . . . .	535 044	4 265 648	2 704 794	1 758 314	43 172	2 341 231	151 615	329 200	124 878	1 701 340
39	Modena . . . . .	.....	259 065	250 965	397 951	7 908	342 179	22 682	44 154	5 336	551 477
40	Napoli . . . . .	148 887	6 093 453	3 616 466	1 955 626	67 059	3 072 883	120 310	439 151	230 100	4 747 302
41	Novara . . . . .	67 437	977 660	650 097	917 801	38 623	851 462	148 752	76 217	25 138	1 744 201
42	Padova . . . . .	15	154 440	240 881	679 116	21 456	568 805	18 492	74 114	23 072	1 079 607
43	Palermo . . . . .	11 102	966 874	990 353	822 785	38 678	1 462 110	79 276	539 291	63 232	1 515 712
44	Parma . . . . .	26 753	122 391	422 827	420 018	21 321	383 930	18 362	56 202	689	688 420
45	Pavia . . . . .	497 411	572 653	429 998	644 964	14 461	787 306	57 024	64 250	32 475	958 917
46	Perugia . . . . .	21 298	737 399	868 768	816 767	35 527	1 158 653	82 231	101 810	6 022	1 925 400
47	Pesaro . . . . .	.....	124 037	539 820	363 126	16 364	538 784	85 657	34 628	1 709	599 500
48	Piacenza . . . . .	37 808	109 024	170 843	322 103	11 107	352 396	25 573	40 687	7 648	640 300
49	Pisa . . . . .	.....	1 298 810	635 987	281 847	15 214	530 596	37 228	77 000	9 462	579 310
50	Porto Maurizio . .	180 786	315 178	755 767	166 534	11 797	227 640	21 443	49 110	2 920	488 518
51	Potenza . . . . .	.....	632 753	623 677	474 392	20 969	607 393	21 142	85 317	1 132	2 146 822
52	Ravenna . . . . .	41 030	293 480	1 166 610	416 299	8 379	455 363	69 446	89 032	5 748	702 304
53	Reggio Calabria . .	50 000	170 948	1 020 536	307 574	1 959	509 272	7 691	68 434	1 346	1 151 800
54	Reggio Emilia . . .	775	332 498	239 410	342 485	12 817	278 132	18 901	37 655	5 324	495 253
55	Roma . . . . .	72 666	3 983 601	1 807 922	1 795 016	326 688	3 211 625	797 761	441 370	237 302	3 274 800
56	Rovigo . . . . .	40 095	1 842 0	76 799	356 511	11 711	362 060	44 551	33 361	8 103	584 055
57	Salerno . . . . .	305 339	679 219	422 576	487 859	14 488	511 643	38 039	77 238	1 600	1 676 774
58	Sassari . . . . .	113 550	256 167	1 227 778	373 860	20 768	318 848	61 050	63 387	1 790	895 627
59	Siena . . . . .	19 751	269 194	247 178	284 242	27 333	430 717	12 558	43 082	2 807	554 050
60	Siracusa . . . . .	212 813	65 848	220 853	258 029	10 717	335 942	6 820	90 285	200	987 714
61	Sondrio . . . . .	56 212	160 030	96 356	144 851	3 430	149 984	2 772	17 569	6 781	493 076
62	Teramo . . . . .	40 601	207 650	59 677	190 441	5 457	145 696	41 245	32 570	825	427 200
63	Torino . . . . .	27 281	1 713 268	1 187 328	1 500 354	75 109	2 063 115	156 629	240 737	99 268	2 052 011
64	Trapani . . . . .	866 908	49 451	101 789	240 407	20 022	266 796	8 258	89 139	50	658 900
65	Treviso . . . . .	116 303	139 746	224 935	496 252	16 002	471 175	24 599	55 107	6 607	633 730
66	Udine . . . . .	62 569	389 032	282 031	578 142	9 969	628 163	27 471	76 447	12 120	1 028 500
67	Venezia . . . . .	31 388	663 018	315 556	648 789	17 230	1 027 671	29 967	151 407	107 141	867 300
68	Verona . . . . .	.....	465 454	210 261	615 619	11 890	618 045	15 594	97 107	28 288	789 300
69	Vicenza . . . . .	43 776	353 704	237 333	472 455	13 117	481 351	13 190	67 794	32 125	634 950
TOTALE . . . . .		4 289 665	54 539 305	45 578 103	37 120 928	1 858 201	46 885 212	4 385 968	7 219 319	1 600 935	74 827 300

Riepiloghiamo le spese di tutti i comuni di ogni provincia, classificate, come nella facoltative, dimostriamo come le varie categorie di spese si ripartiscono fra comuni



ISTRUZIONE PUBBLICA		CULTO		BENEFICENZA		DIVERSE		TOTALE		CONTABILITÀ SPECIALE	TOTALE	Numero d'ordine
Obbligatorie	Facoltative	Obbligatorie	Facoltative	Obbligatorie	Facoltative	Obbligatorie	Facoltative	Obbligatorie	Facoltative			
30245	420 881	53 463	65 780	467 778	558 903	1 278 925	550 869	17 215 982	2 596 010	4 664 143	24 476 135	38
36107	83 196	12 205	6 000	105 280	116 313	141 813	67 415	2 411 196	350 698	660 999	3 422 893	39
38208	702 403	215 900	16 554	86 290	716 064	2 934 214	1 010 646	24 719 100	4 307 514	9 553 661	38 580 275	40
39602	240 791	113 571	113 907	96 664	34 284	520 702	106 495	6 936 176	1 268 116	1 300 991	9 505 283	41
38681	152 177	37 273	8 477	160 645	161 400	427 824	88 802	4 000 870	572 723	1 269 625	5 843 218	42
37056	251 959	210 791	59 294	214 280	198 457	1 208 285	185 525	8 688 639	1 798 190	3 518 346	14 005 175	43
39070	90 815	12 938	584	96 268	115 863	304 686	38 447	2 243 503	333 467	928 745	4 105 715	44
35319	158 937	39 907	31 494	13 225	155 961	455 867	88 635	5 107 848	709 399	1 283 149	7 100 391	45
32741	464 950	34 866	12 856	175 990	36 199	579 259	147 661	7 082 957	975 653	1 324 848	9 383 458	46
30581	161 539	11 946	2 694	69 666	13 046	238 641	60 055	2 750 737	469 538	466 794	3 687 069	47
36045	68 089	8 025	3 865	80 918	97 037	230 008	84 177	2 318 855	312 816	622 096	3 253 767	48
34609	50 155	5 922	1 437	147 233	68 564	370 091	44 500	4 231 411	605 579	575 205	5 412 195	49
30534	55 022	13 284	5 168	19 340	1 718	176 352	51 047	2 572 923	929 488	258 538	3 760 949	50
31731	200 862	35 634	10 393	85 739	13 862	296 115	102 577	5 432 573	908 015	659 363	7 089 951	51
30125	178 934	1 489	2 639	75 590	95 238	297 389	92 522	3 839 611	638 031	524 589	5 002 231	52
32662	41 029	5 916	4 507	105 995	57 719	280 425	89 502	4 023 632	282 863	1 126 255	5 432 750	53
31385	94 204	3 744	15 501	85 607	104 552	101 220	34 870	2 181 164	322 305	528 444	3 031 913	54
37799	800 787	40 960	59 705	360 033	996 674	1 820 593	733 266	18 236 366	7 736 176	7 459 648	33 432 190	55
35257	101 380	7 214	8 462	50 983	176 240	156 050	21 538	2 050 805	487 985	319 738	2 858 508	56
37607	105 850	35 214	18 889	91 679	18 506	398 940	123 129	5 194 088	541 196	725 112	6 460 396	57
35254	37 028	17 407	9 174	20 215	14 123	345 354	34 977	3 877 447	1 275 130	775 069	5 927 646	58
37577	138 059	2 553	7 319	172 281	55 948	288 049	30 978	2 448 668	373 639	721 014	3 543 316	59
31192	65 282	35 423	12 038	135 459	12 031	221 263	495 675	2 407 631	804 329	831 736	4 413 696	60
34187	15 362	27 919	6 376	13 351	10 132	134 372	15 683	1 550 207	129 928	172 140	1 852 275	61
36188	29 703	13 969	5 242	62 474	5 855	121 010	32 993	1 447 814	168 268	277 746	1 893 828	62
31730	677 155	99 641	59 255	181 397	306 792	1 122 244	418 419	12 302 096	3 504 065	5 549 157	21 355 318	63
31051	99 965	34 992	16 109	58 729	21 360	349 840	79 490	2 928 098	588 125	728 469	4 244 692	64
39725	155 286	31 741	13 288	87 628	195 801	224 993	63 356	3 036 407	599 311	1 664 776	5 300 494	65
30572	94 553	70 227	17 742	109 878	156 405	508 422	67 574	4 254 678	648 084	802 711	5 705 473	66
30957	197 828	21 869	11 633	524 883	327 020	314 577	105 092	5 057 620	911 918	1 893 060	7 862 598	67
34547	166 880	24 773	18 057	392 350	206 297	287 448	88 982	4 048 997	626 679	1 743 830	6 419 506	68
37371	70 680	75 387	45 582	145 634	106 457	219 706	41 118	3 219 652	387 418	664 644	4 271 714	69
38091	11 408 706	2 555 860	1 322 284	9 457 258	8 425 488	31 489 617	7 787 839	348 260 667	61 197 299	92 854 124	502 312 090	

cedente, secondo i compartimenti; indi senza più distinguere fra spese obbligatorie e (presi i capoluoghi di provincia) e comuni rurali.

## Riepilogo delle spese di tutti i com.

TAV. XII bis.

COMPARTIMENTI	RESIDUI		ONERI	MOVIMENTO	AMMINISTRAZIONE		POLIZIA LOCALE ED IGIENE		SICUREZZA PUBBLICA		OPERE PUBBLICHE	
	passivi	patrimoniali			capitali	Obbligat.	Facoltat.	Obbligat.	Facoltat.	Obbligat.	Facoltat.	Obbligat.
Piemonte . . . . .	97 193	4 144 802	3 813 531	4 016 547	187 373	4 464 717	410 516	511 550	166 765	7 382 481	33 000	33 000
Liguria . . . . .	192 874	4 003 332	2 386 493	1 360 001	41 996	1 790 022	172 709	240 579	153 616	2 872 605	11 000	11 000
Lombardia . . . . .	1 510 794	7 543 161	4 627 923	5 269 107	126 687	6 406 326	316 594	717 244	214 186	6 003 188	1 200 000	1 200 000
Veneto . . . . .	294 146	2 665 740	2 012 144	4 148 178	115 559	4 414 255	177 215	595 732	229 364	6 336 291	1 000 000	1 000 000
Emilia . . . . .	114 263	2 447 655	4 703 475	3 529 415	109 758	3 596 785	335 630	540 534	76 921	5 554 612	700 000	700 000
Toscana . . . . .	78 094	12 901 353	7 775 467	2 900 060	262 418	4 107 584	340 340	565 968	127 690	5 412 300	1 300 000	1 300 000
Marche . . . . .	613	652 060	1 538 067	1 455 246	81 415	1 270 751	935 875	146 886	11 789	2 295 638	300 000	300 000
Umbria . . . . .	21 298	737 399	868 768	816 767	35 527	1 158 653	82 231	101 810	6 092	1 925 406	1 000 000	1 000 000
Roma . . . . .	72 666	3 983 601	1 807 922	1 795 016	326 688	3 211 625	797 761	441 270	237 302	3 274 851	3 000 000	3 000 000
Abruzzi e Molise . . . . .	103 121	1 298 948	1 168 581	1 198 988	49 869	1 427 509	103 847	227 510	7 090	2 624 080	500 000	500 000
Campania . . . . .	489 377	7 911 538	5 020 767	3 813 653	144 667	5 339 075	232 807	815 425	238 858	9 769 820	310 000	310 000
Puglie . . . . .	39 225	1 802 989	2 870 551	1 493 623	82 708	2 562 618	90 891	304 119	14 568	4 235 472	1 000 000	1 000 000
Basilicata . . . . .	.....	632 753	623 677	474 392	20 969	607 393	24 142	85 317	1 132	2 146 822	200 000	200 000
Calabrie . . . . .	50 665	875 402	1 614 877	966 958	33 365	1 855 857	37 326	207 509	3 118	3 688 593	200 000	200 000
Sicilia . . . . .	1 111 786	2 025 996	2 713 401	2 836 495	148 382	4 465 362	139 054	1 543 320	102 869	9 026 276	2 000 000	2 000 000
Sardegna . . . . .	113 550	912 376	2 032 459	1 046 479	90 820	706 680	189 530	174 546	9 575	1 648 766	1 000 000	1 000 000
<b>REGNO . . .</b>	<b>4 289 665</b>	<b>54 539 305</b>	<b>45 578 103</b>	<b>37 120 928</b>	<b>1 858 201</b>	<b>46 885 212</b>	<b>4 385 968</b>	<b>7 219 319</b>	<b>1 600 935</b>	<b>74 827 309</b>	<b>24 400 000</b>	<b>24 400 000</b>

## Ripartizione delle spese fra comuni urb.

TAV. XII ter.

COMPARTIMENTI	RESIDUI PASSIVI		ONERI PATRIMONIALI		MOVIMENTO CAPITALI		AMMINISTRAZIONE		POLIZIA LOCALE ED IGIENE		SICUREZZA PUBBLICA	
	Urbani	Rurali	Urbani	Rurali	Urbani	Rurali	Urbani	Rurali	Urbani	Rurali	Urbani	Rurali
Piemonte . . . . .	97 193	1 778 230	2 366 572	1 625 851	2 187 677	1 277 921	2 925 999	2 540 017	2 335 216	323 109	323 109	323 109
Liguria . . . . .	53 966	138 908	3 495 917	507 415	1 622 294	764 199	777 860	624 140	1 415 583	547 148	292 773	292 773
Lombardia . . . . .	516 439	994 355	5 443 074	2 100 087	3 032 964	1 594 959	1 788 327	3 607 467	2 533 324	4 189 596	482 279	482 279
Veneto . . . . .	294 146	1 140 975	1 524 765	630 699	1 381 445	1 167 758	3 095 979	1 678 879	2 912 591	444 673	444 673	444 673
Emilia . . . . .	38 447	75 816	1 783 420	664 235	3 617 569	1 085 906	1 416 130	2 233 043	1 856 885	2 075 530	392 793	392 793
Toscana . . . . .	42 629	35 465	11 317 238	1 584 115	4 754 734	3 020 733	1 538 926	1 623 552	2 107 471	2 340 453	415 275	415 275
Marche . . . . .	613	.....	315 281	386 779	360 637	677 430	378 638	1 158 023	659 849	1 546 777	57 545	57 545
Umbria . . . . .	7 252	14 046	342 826	394 573	305 126	563 642	232 755	619 539	386 602	854 282	43 718	43 718
Roma . . . . .	24 779	47 887	3 095 472	888 129	1 065 970	741 952	1 158 339	963 365	2 504 809	1 504 577	551 021	551 021
Abruzzi e Molise . . . . .	38 274	64 847	278 146	1 020 802	610 268	558 313	155 492	1 093 365	219 970	1 311 386	50 333	50 333
Campania . . . . .	383 912	105 465	6 518 971	1 392 567	3 888 667	1 132 100	2 196 460	1 761 860	3 578 752	1 992 630	723 712	723 712
Puglie . . . . .	39 225	1 467 484	335 505	2 584 670	285 881	1 030 649	545 682	1 910 299	743 210	228 281	228 281	228 281
Basilicata . . . . .	.....	217 106	415 647	282 206	341 471	148 557	346 804	159 037	472 498	30 005	30 005	30 005
Calabrie . . . . .	50 665	132 093	743 309	1 290 162	324 715	226 426	773 897	370 615	1 022 368	62 418	62 418	62 418
Sicilia . . . . .	979 674	132 112	1 733 127	292 869	2 460 127	253 274	2 192 902	791 975	3 666 794	937 632	1 292 431	1 292 431
Sardegna . . . . .	1 905	111 645	249 760	662 816	586 521	1 445 938	186 981	950 318	356 925	539 235	42 162	42 162
<b>REGNO . . .</b>	<b>2 087 890</b>	<b>22 017 775</b>	<b>39 309 120</b>	<b>15 230 185</b>	<b>29 218 468</b>	<b>16 359 635</b>	<b>15 874 121</b>	<b>23 105 008</b>	<b>25 945 811</b>	<b>25 325 369</b>	<b>5 433 096</b>	<b>5 433 096</b>

Soggiungiamo la stessa classificazione delle spese, suddivise in obbligatorie e facoltative

gni provincia per compartimenti.

ISTRUZIONE		CULTO		BENEFICENZA		DIVERSE		TOTALE		CONTABILITÀ	TOTALE
diगत.	Facoltat.	Obbligat.	Facoltat.	Obbligat.	Facoltat.	Obbligat.	Facoltat.	Obbligat.	Facoltat.	speciali	GENERALE
113 228	1 535 102	306 799	225 586	444 367	389 256	2 615 584	748 232	32 750 799	7 048 207	9 409 169	49 208 175
104 769	433 630	47 453	16 237	196 480	681 489	1 932 050	196 803	16 626 661	3 195 053	4 741 874	24 563 588
135 201	1 213 701	323 370	174 014	874 614	1 379 098	3 626 043	857 039	42 136 971	5 549 583	9 765 088	57 451 642
156 067	987 641	332 772	145 374	1 580 130	1 436 374	2 958 255	510 293	29 093 710	4 611 696	9 669 684	42 375 090
163 199	1 172 188	74 735	37 119	811 182	1 052 321	2 110 355	572 540	26 446 210	4 148 670	7 071 955	37 666 835
183 964	797 864	58 561	35 373	2 143 169	457 455	3 531 561	273 313	41 868 081	3 638 752	3 697 417	54 204 250
199 330	682 871	35 785	38 211	328 062	131 329	763 371	300 868	9 383 869	2 506 490	1 894 746	13 785 105
202 741	464 950	34 866	12 856	175 990	36 199	579 259	147 661	7 082 957	975 653	1 324 848	9 383 458
27 729	800 787	40 960	59 705	360 033	996 674	1 820 593	733 266	18 236 366	7 736 176	7 459 648	33 432 190
72 239	179 399	160 580	76 021	233 508	48 297	1 009 219	124 357	10 524 292	1 147 275	1 587 269	13 258 836
45 024	1 178 421	396 227	108 721	400 544	855 710	4 293 584	1 336 739	41 395 047	7 222 259	13 421 614	61 038 920
12 854	726 919	119 397	75 627	603 705	285 272	1 086 672	349 961	17 221 225	3 019 866	4 911 078	25 151 669
44 731	200 862	35 634	10 393	85 739	13 862	296 115	102 577	5 432 573	998 015	659 363	7 089 951
20 277	170 521	70 258	41 885	337 304	94 796	801 573	165 498	10 989 273	1 490 071	2 064 834	14 544 178
31 052	757 323	465 210	192 754	815 615	512 008	3 178 968	1 189 461	30 803 511	5 825 262	10 270 876	46 899 149
55 582	106 518	53 253	72 408	38 816	55 348	886 415	179 731	8 269 122	2 084 771	1 905 161	12 259 054
38 031	11 408 706	2 555 860	1 322 284	9 457 258	8 425 488	31 489 617	7 787 839	348 260 667	61 197 299	92 854 124	502 312 090

i rurali nei singoli compartimenti.

REPUBBLICHE	ISTRUZIONE		CULTO		BENEFICENZA		DIVERSE		CONTABILITÀ SPECIALI		TOTALE		
	Rurali	Urbani	Rurali	Urbani	Rurali	Urbani	Rurali	Urbani	Rurali	Urbani	Rurali	Urbani	Rurali
197	7 011 461	3 005 810	3 542 520	92 477	439 908	420 768	412 855	1 853 359	1 510 457	7 009 381	2 399 788	23 623 323	25 584 852
149	2 171 120	1 304 176	734 232	23 901	39 789	746 664	131 305	1 673 061	455 792	4 204 765	537 109	17 811 009	6 752 579
190	5 002 732	2 419 523	4 029 379	19 103	478 281	829 144	1 424 568	2 594 922	1 888 160	6 757 893	3 007 195	28 685 712	28 765 930
119	5 963 218	1 868 298	3 375 410	44 744	433 402	1 295 792	1 720 712	905 843	2 562 705	5 404 967	3 264 717	15 465 549	26 909 541
121	4 175 984	1 824 339	2 311 048	17 074	94 780	721 018	1 142 485	1 739 041	943 854	5 323 643	1 748 312	20 901 180	16 765 655
119	1 166 750	1 695 574	1 496 254	33 285	60 649	1 407 883	1 192 741	2 669 552	1 135 322	7 278 811	1 418 606	35 851 327	18 352 923
190	2 135 340	482 436	1 099 765	10 560	63 436	146 831	310 560	366 868	696 871	1 048 152	846 594	4 812 400	8 972 705
197	1 579 046	433 450	694 241	5 169	42 553	68 940	143 249	382 834	344 086	814 829	510 019	3 559 998	5 823 460
105	1 619 269	1 560 817	667 769	27 607	73 058	1 180 367	176 340	1 883 891	669 968	6 225 584	1 234 064	24 718 269	8 713 921
76	2 823 908	272 911	978 727	17 994	218 607	44 982	236 823	205 386	928 190	739 745	847 524	2 992 077	10 266 759
11	5 749 051	2 566 482	1 756 987	230 563	274 385	902 522	353 732	4 245 910	1 384 413	10 722 753	1 698 861	43 106 398	17 932 522
52	1 487 840	1 606 186	533 587	83 713	111 311	662 444	226 533	1 087 690	398 943	4 270 796	640 282	19 713 364	5 438 305
69	1 865 931	295 187	350 406	12 558	33 469	35 244	64 357	154 741	243 951	350 984	308 379	2 590 594	4 499 357
37	3 133 818	404 135	786 638	9 539	102 604	125 228	306 872	346 693	620 378	1 354 732	710 102	5 820 456	8 723 722
18	2 881 269	2 579 360	769 045	481 888	176 076	1 107 751	249 872	3 755 091	613 338	9 572 512	697 864	38 750 275	8 148 874
64	1 661 543	209 529	552 571	16 873	108 788	52 682	41 482	547 318	518 828	945 097	960 064	4 568 817	7 695 237
77	53428310	22028213	23678584	1 127 048	2 751 096	9 748 260	8 134 486	24 362 200	14 915 256	72 024 644	20 829 480	292965748	209346342

omuni capoluoghi di provincia.

## Classificazione delle spese comunali secondo i principali titoli

TAV. XII quater.

Numero d'ordine	COMUNI CAPOLUOGHI	RESIDUI PASSIVI	ONERI patrimoniali	MOVIMENTO CAPITALI	AMMINISTRAZIONE		POLIZIA LOCALE ED IGIENE		SICUREZZA PUBBLICA		OPERE PUBBLICHE	
					Obbligatorie	Facoltative	Obbligatorie	Facoltative	Obbligatorie	Facoltative	Obbligatorie	Facoltative
1	Alessandria . . . . .		87 303	87 510	81 916	15 260	100 364	1 000	15 540	1 000	107 622	54
2	Ancona . . . . .		43 253	515 841	91 828	5 227	147 745	8 643	18 771	6 944	82 957	4
3	Aquila . . . . .		53 208	.....	17 837	1 662	33 632	1 310	8 500	.....	23 170	101
4	Arezzo . . . . .	42 629	164 555	19 748	38 526	1 960	51 862	3 350	11 960	1 480	76 191	24
5	Ascoli . . . . .		14 296	69 377	28 587	13 270	29 990	25 730	7 985	342	43 076	1
6	Avellino . . . . .		67 238	2 500	25 721	.....	24 096	1 659	9 159	672	55 660	10
7	Bari . . . . .		128 332	684 727	75 961	6 886	177 262	4 570	27 258	.....	332 179	51
8	Belluno . . . . .		43 567	51 518	20 385	920	28 414	1 107	3 253	100	11 453	.....
9	Benevento . . . . .		14 890	41 429	21 882	306	33 130	3 100	9 265	1 549	2 890	.....
10	Bergamo . . . . .		300 516	33 472	96 002	.....	123 466	.....	12 500	.....	85 097	.....
11	Bologna . . . . .		684 178	1 009 748	318 608	5 000	449 637	34 525	101 133	29 331	253 774	21
12	Brescia . . . . .		250 662	138 233	115 544	2 500	160 030	.....	19 300	18 600	57 599	.....
13	Cagliari . . . . .		132 386	138 313	70 703	4 685	123 302	2 540	21 751	3 723	38 344	.....
14	Caltanissetta . . . . .		16 540	169 712	76 019	.....	87 972	.....	73 756	.....	1 349 210	.....
15	Campobasso . . . . .		10 606	45 030	13 810	40	38 708	.....	7 288	.....	7 065	.....
16	Caserta . . . . .		9 756	123 660	50 981	3 000	85 948	3 820	20 439	338	116 897	.....
17	Catania . . . . .		85 718	.....	161 022	11 160	377 103	2 514	62 810	1 300	413 882	.....
18	Catanzaro . . . . .		2 832	63 193	44 419	1 515	55 645	480	13 753	.....	85 310	.....
19	Chieti . . . . .	38 274	62 090	442 224	19 148	210	29 204	600	10 845	.....	6 592	.....
20	Como . . . . .		210 343	36 445	49 329	639	58 136	4 410	7 403	2 050	23 733	.....
21	Cosenza . . . . .		10 893	228 711	21 972	3 525	40 758	600	9 693	.....	377 321	.....
22	Cremona . . . . .		136 570	47 868	97 147	.....	110 700	4 243	10 880	.....	37 140	.....
23	Cuneo . . . . .		23 825	97 772	39 763	2 100	58 768	2 030	8 107	5 280	41 421	.....
24	Ferrara . . . . .		115 241	128 553	186 725	.....	180 780	13 107	29 889	6 824	306 112	.....
25	Firenze . . . . .		8 259 095	3 112 580	709 225	5 000	811 528	148 688	115 782	88 854	673 290	.....
26	Foggia . . . . .		183 506	176 339	60 449	930	113 347	600	18 808	.....	150 000	.....
27	Forlì . . . . .		24 179	10 000	47 227	400	123 921	1 200	14 007	3 000	52 108	.....
28	Genova . . . . .		2 920 569	800 970	589 150	14 000	935 610	40 870	115 318	128 019	525 470	.....
29	Girgenti . . . . .		57 357	145 288	45 268	.....	105 295	500	19 877	.....	64 870	.....
30	Grosseto . . . . .		49 162	38 803	25 305	1 200	31 498	2 670	9 231	1 630	12 911	.....
31	Lecce . . . . .		15 766	60 000	37 778	4 788	55 155	1 776	6 525	613	17 292	.....
32	Livorno . . . . .		950 064	458 262	165 452	138 100	315 580	3 870	70 822	.....	253 720	.....
33	Lucca . . . . .		384 102	105 367	101 807	9 659	106 597	2 600	15 938	13 396	109 470	.....
34	Macerata . . . . .	613	44 443	29 472	33 649	2 035	29 903	27 845	7 777	50	68 088	.....
35	Mantova . . . . .		84 937	110 363	113 539	5 359	135 053	.....	17 631	10 377	51 607	.....
36	Massa e Carrara . . . . .		65 514	80 661	14 635	100	36 280	3 250	5 754	.....	51 000	.....
37	Messina . . . . .		46 406	100 112	142 960	7 600	372 377	13 000	93 000	32 000	165 681	.....

divisione in obbligatorie e facoltative per i soli comuni capoluoghi di provincia.

STRUZIONE PUBBLICA		CULTO		BENEFICENZA		DIVERSE		TOTALE		CONTABILITÀ		Numero d'ordine
Obbligatorie	Facoltative	Obbligatorie	Facoltative	Obbligatorie	Facoltative	Obbligatorie	Facoltative	Obbligatorie	Facoltative	SPECIALI	TOTALE	
11.542	124.999	3.000	1.370	10.500	9.240	85.400	29.482	698.737	240.759	469.633	1.404.129	1
58.445	53.392	2.103	.....	20.929	13.477	22.800	13.192	1.005.052	131.083	438.073	1.574.208	2
16.915	23.155	400	3.279	3.490	7.341	38.610	7.474	194.922	58.921	111.824	365.667	3
25.966	38.268	1.000	9.397	82.560	22.924	73.855	9.586	571.852	119.922	136.249	828.023	4
26.214	36.050	1.537	.....	2.000	46.641	56.267	2.690	279.329	125.223	99.853	504.405	5
22.186	12.220	2.741	1.500	12.275	6.519	52.738	9.645	274.304	362.806	117.890	755.000	6
13.122	14.400	6.300	1.370	10.685	19.800	193.453	28.513	1.759.282	130.539	850.384	2.740.205	7
20.671	8.950	1.409	.....	23.500	6.200	10.152	2.239	214.302	19.516	46.049	279.867	8
13.135	11.503	.....	2.464	1.595	16.574	15.464	11.433	156.590	149.433	121.600	427.623	9
20.297	5.455	109	.....	41.186	5.000	166.550	1.700	909.105	12.155	308.110	1.229.370	10
17.237	184.503	3.168	.....	54.000	90.379	318.731	85.220	3.500.274	671.458	1.726.569	5.898.301	11
5.925	54.500	300	3.356	4.800	64.300	178.184	49.700	1.010.638	230.630	669.943	1.911.211	12
5.514	25.986	1.500	6.406	4.424	17.476	213.967	110.511	790.234	199.467	407.950	1.397.651	13
5.529	15.007	7.954	2.831	16.924	26.555	123.511	6.555	1.957.157	85.016	238.741	2.280.914	14
7.441	12.717	.....	1.386	1.407	1.675	22.558	1.698	153.883	33.616	27.904	214.803	15
5.066	63.781	3.846	750	28.169	1.750	19.512	12.170	524.273	95.612	156.416	776.301	16
3.189	64.397	.....	4.255	4.242	127.934	265.856	29.056	1.504.122	574.116	1.138.326	3.216.564	17
7.911	39.030	3.145	2.075	4.728	11.000	46.872	7.000	367.808	533.163	108.906	1.009.877	18
6.404	1.560	.....	5.470	3.991	1.474	31.295	6.772	680.069	37.801	98.893	816.763	19
5.527	23.376	.....	.....	8.219	9.250	98.321	8.925	537.454	56.223	151.839	745.016	20
8.817	4.782	1.044	.....	3.405	800	39.550	1.200	752.567	10.937	96.184	859.658	21
2.200	23.191	.....	.....	3.507	.....	150.581	16.401	636.602	43.835	485.707	1.106.144	22
9.997	13.841	.....	1.050	2.550	2.350	19.450	28.213	342.723	90.127	183.296	616.146	23
3.055	64.150	2.852	.....	43.449	120.649	124.035	25.674	1.260.721	233.680	644.149	2.138.550	24
1.512	159.078	.....	1.969	562.071	63.000	993.958	12.000	15.866.960	931.092	3.956.413	20.754.867	25
1.863	140.041	10.319	642	25.444	26.880	112.212	7.347	893.686	176.949	48.000	1.118.635	26
1.869	51.909	.....	.....	1.795	725	89.542	28.513	433.648	111.849	184.155	729.652	27
10.53	201.281	13.437	.....	40.800	603.000	1.088.049	23.493	7.704.826	1.058.663	3.390.060	12.153.549	28
1.010	13.890	1.615	1.012	19.000	2.459	16.731	2.080	498.297	34.339	121.800	654.436	29
924	12.030	341	289	8.050	12.100	30.670	3.657	212.895	41.676	50.775	305.346	30
435	14.620	425	3.550	5.360	1.600	14.106	9.196	244.202	79.554	160.391	484.147	31
907	48.617	246	.....	401.784	96.020	531.974	8.006	3.375.820	314.613	1.320.393	5.010.826	32
262	50.349	10.151	845	25.092	4.209	170.938	24.804	1.074.731	136.480	357.160	1.568.371	33
531	34.628	106	3.780	6.846	1.333	44.548	9.334	278.079	91.821	84.883	454.783	34
0.50	29.405	.....	.....	62.151	7.300	30.800	21.501	700.221	74.640	300.803	1.075.664	35
300	11.311	.....	420	4.820	.....	42.093	6.258	316.702	33.839	45.956	396.497	36
0.00	72.729	10.000	24.000	43.000	50.000	71.100	103.448	1.217.586	718.777	1.272.382	3.208.745	37

## Segue Tav. XII quater.

Numero d'ordine	COMUNI CAPOLUOGHI	RESIDUI PASSIVI	ONERI patrimoniali	MOVIMENTO CAPITALI	AMMINISTRAZIONE		POLIZIA LOCALE ED IGIENZE		SICUREZZA PUBBLICA		OPERE PUBBLICHE	
					Obbligatorie	Facoltative	Obbligatorie	Facoltative	Obbligatorie	Facoltative	Obbligatorie	Facoltative
38	Milano . . . . .	400 000	3 913 476	2 279 693	984 071	10 000	1 434 539	100 015	230 712	96 283	1 011 331	5 1
39	Modena . . . . .		113 389	118 972	108 342	134	120 952	13 519	17 312	3 500	105 897	2
40	Napoli . . . . .		5 739 834	3 144 687	1 358 421	44 870	2 305 861	99 520	347 655	227 000	3 343 139	3
41	Novara . . . . .		64 410	1 046	42 867	400	65 470		7 886	5 735	28 420	2
42	Padova . . . . .		51 449	101 618	276 605	5 352	216 135	5 647	28 352	21 494	220 696	4
43	Palermo . . . . .		782 507	729 664	430 267	18 366	822 583	49 866	246 787	62 707	529 530	3
44	Parma . . . . .		80 092	299 342	139 649	16 474	121 903		30 506		92 883	1
45	Pavia . . . . .		187 870		88 838		113 613	5 600	11 323	8 460	80 368	7
46	Perugia . . . . .		115 422	76 310	73 838	9 181	127 081	2 800	16 601	2 635	112 621	2
47	Pesaro . . . . .		11 873	147 725	37 745	1 914	157 053		7 099		30 661	2
48	Piacenza . . . . .		50 841	75 625	73 052	3 497	98 505	11 929	17 411	7 027	76 051	1
49	Pisa . . . . .		904 835	119 659	86 089	1 700	260 477	3 500	26 740	9 007	214 222	4
50	Porto Maurizio . . . . .	36 775	62 377	527 970	11 362	250	17 180	3 100	6 940		21 285	1
51	Potenza . . . . .		9 490	120 420	15 289		30 184	606	9 377		18 529	2
52	Ravenna . . . . .		132 327	1 109 513	94 640	1 080	132 313	10 386	32 037	1 875	219 941	1
53	Reggio Calabria . . . . .		3 690	913 098	42 720	250	93 107	1 020	15 575	1 000	37 337	2
54	Reggio Emilia . . . . .		234 554	44 302	101 232	4 671	95 638	7 405	15 892	4 850	65 662	1
55	Roma . . . . .		2 689 443	615 262	678 920	264 267	1 949 077	146 514	259 821	227 879	1 507 461	1
56	Rovigo . . . . .		16 815	12 444	31 680		52 963	7 914	6 474	4 342	19 685	1
57	Salerno . . . . .	305 324	162 988	74 141	40 032	1 700	71 963	7 920	9 050		88 165	1
58	Sassari . . . . .		37 246	194 768	38 847	4 749	139 330	3 185	9 409		80 438	1
59	Siena . . . . .		104 220	107 932	73 214	11 500	80 762	6 460	11 184	2 600	36 124	1
60	Siracusa . . . . .		4 773	129 258	34 097	2 683	50 878	587	22 553	200	482 022	1
61	Sondrio . . . . .	3 332	23 270	10 000	12 690	350	9 610	692	2 560	1 043	25 360	1
62	Teramo . . . . .		90 577		16 376		20 085	714	8 720	649	20 832	1
63	Torino . . . . .		951 102	626 435	648 618	25 000	1 430 333	96 224	137 315	69 718	674 936	1
64	Trapani . . . . .		9 365	25 606	49 629	2 074	65 023	2 222	24 564	50	80 621	1
65	Treviso . . . . .		40 899	47 960	69 051	500	76 400	8 951	11 850	4 000	40 000	1
66	Udine . . . . .		92 939	45 734	69 275		93 659	4 693	15 599	7 615	94 021	1
67	Venezia . . . . .		532 450	229 877	323 289	11 755	745 762	20 970	115 025	104 673	351 006	1
68	Verona . . . . .		209 532	47 258	179 734	3 600	224 117	1 987	38 204	25 877	81 350	1
69	Vicenza . . . . .		79 878	8 744	65 769		69 820	288	12 200	28 510	65 583	1
	TOTALE . . . . .	826 947	33 261 331	21 390 854	10 144 530	715 392	17 074 172	989 432	2 784 641	1 286 201	16 099 182	11 1

STRUZIONE PUBBLICA		CULTO		BENEFICENZA		DIVERSE		TOTALE		CONTABILITÀ SPECIALI	TOTALE	Numero d'ordine
Obbligatorie	Facoltative	Obbligatorie	Facoltative	Obbligatorie	Facoltative	Obbligatorie	Facoltative	Obbligatorie	Facoltative			
89 682	310 633	2 050	4 767	306 000	207 300	885 751	519 680	12 440 310	1 808 678	8 805 873	18 054 861	38
87 820	20 671	4 911	.....	50 000	38 976	38 839	54 475	776 344	149 524	425 103	1 350 971	39
89 780	506 544	111 243	.....	35 624	607 294	2 543 280	953 186	19 899 515	3 423 801	7 843 666	31 166 982	40
85 285	14 310	4 584	43 000	3 500	.....	65 971	19 307	369 469	112 647	205 381	687 497	41
86 116	67 484	13 500	.....	49 500	50 929	252 719	61 320	1 436 660	254 226	780 781	2 471 667	42
51 381	198 494	150 771	1 280	58 403	168 375	953 574	122 323	5 115 467	1 222 318	2 721 781	9 059 566	43
74 152	33 713	1 867	.....	10 829	57 718	158 580	21 444	1 009 803	129 349	647 676	1 786 828	44
26 447	10 500	.....	.....	400	31 282	176 943	23 801	785 802	136 666	326 018	1 248 486	45
19 994	105 707	.....	.....	13 025	9 016	113 647	15 280	698 539	213 806	232 633	1 144 978	46
18 550	29 450	.....	353	7 128	1 805	47 479	15 386	465 315	74 397	123 390	663 102	47
30 300	35 650	1 050	1 201	22 158	35 815	139 281	72 328	614 334	168 547	458 421	1 241 302	48
29 434	19 400	485	.....	10 188	20 639	199 386	31 250	1 911 515	385 696	391 442	2 688 653	49
9 916	10 204	1 800	659	890	.....	27 842	5 700	724 307	23 913	60 354	808 574	50
26 454	7 20	402	.....	8 145	.....	5 445	2 099	238 799	276 873	21 422	537 094	51
88 758	71 359	.....	381	13 951	28 341	108 305	28 083	1 031 787	153 557	187 816	2 273 160	52
12 418	21 268	.....	.....	11 836	42 000	81 015	44 200	1 290 414	143 169	718 151	2 151 734	53
15 322	44 510	.....	450	.....	43 381	35 068	16 710	657 070	130 658	304 252	1 091 980	54
8 040	539 423	.....	792	171 668	876 513	1 094 413	460 633	9 684 754	5 579 976	5 676 421	20 941 151	55
11 409	13 762	173	.....	.....	13 195	10 462	4 555	172 505	63 247	86 525	322 277	56
2 769	26 889	.....	.....	26 757	1 500	77 750	3 421	888 939	91 286	198 516	1 178 741	57
8 613	4 760	875	.....	5 786	5 484	128 674	21 666	678 466	1 039 844	264 281	1 982 591	58
4 436	73 226	1 700	.....	33 175	18 500	175 048	16 000	647 795	136 503	515 890	1 300 188	59
0 362	9 262	2 295	3 082	4 664	3 756	24 287	10 269	775 266	31 642	161 849	968 757	60
2 846	5 350	.....	.....	500	550	8 089	1 230	198 197	9 915	27 961	236 073	61
1 308	15 268	367	153	5 702	2 000	41 602	9	215 769	21 078	100 050	336 897	62
5 959	456 099	23 067	1 000	40 400	292 200	726 484	339 598	6 324 649	2 638 075	4 434 070	13 396 794	63
3 234	16 066	2 593	6 848	7 929	5 626	57 552	16 795	373 119	203 880	317 143	894 142	64
3 000	44 850	.....	1 015	.....	19 800	5 700	34 024	349 860	142 140	685 000	1 177 000	65
1 229	31 237	8 114	.....	7 000	25 150	39 435	24 513	530 008	181 096	323 473	1 034 577	66
1 522	144 535	.....	2 067	394 350	235 811	191 276	78 695	3 096 557	684 565	1 629 077	5 410 199	67
1 844	83 541	2 085	.....	287 251	18 500	44 092	47 628	1 244 512	210 239	1 246 338	2 701 089	68
1 316	15 684	800	6 637	54 075	27 176	33 801	14 820	439 489	130 615	293 179	863 283	69
1 372	4 739 672	423 340	157 151	3 209 402	4 386 566	14 096 219	3 935 064	128 879 988	28 022 226	55 340 494	212 242 708	70

Facciamo ora le proporzioni delle varie categorie di spese a cento lire di spesa totale; facciamo il calcolo separatamente pei comuni urbani e pei comuni rurali, non che per l'insieme dei comuni urbani e rurali. Per ciascun titolo di spesa poi, vediamo come la proporzione al totale si decomponga in due parti, obbligatoria e facoltativa. Così notiamo, a cagion di esempio, che le opere pubbliche domandano ai bilanci dei comuni urbani 15.64 per cento delle spese totali, e 25.53 per cento ai comuni rurali; ma la proporzione di 15.64 per cento pei primi si suddivide, secondo gli oggetti, in 9.77 per le obbligatorie e 5.87 per le facoltative, mentre la proporzione di 25.53 per cento pei secondi è costituita pressochè interamente (22.07 per cento) dalle spese obbligatorie. Finalmente calcoliamo nello stesso prospetto il rapporto fra l'ammontare d'ogni categoria di spesa e il numero degli abitanti dei comuni che le sopportano, distinti questi in urbani e rurali. Un calcolo simile facciamo separatamente pei comuni capoluoghi di provincia (Tavola XIII bis).

Proporzioni delle singole categorie di spesa a cento lire di spese totali nei comuni urbani, nei rurali e nel complesso dei comuni del regno, e ragguaglio delle spese medesime al numero degli abitanti delle due classi di comuni.

TAV. XIII.

CATEGORIE	URBANI E RURALI			URBANI			RURALI			QUOTA per ogni abitante		
	TOTALE	Spese obbligat.	Spese facoltat.	TOTALE	Spese obbligat.	Spese facoltat.	TOTALE	Spese obbligat.	Spese facoltat.	Urbani e rurali	Urbani	Rurali
Residui passivi . . . . .	0.86	0.86	....	0.71	0.71	....	1.05	1.05	....	0.16	0.24	0.12
Oneri patrimoniali . . . . .	10.84	10.84	....	13.42	13.42	....	7.28	7.28	....	2.04	4.69	0.83
Movimento dei capitali . . . . .	9.08	9.08	....	9.97	9.97	....	7.81	7.81	....	1.70	3.48	0.52
Spese di amministrazione . . . . .	7.76	7.39	0.37	5.42	4.99	0.43	11.03	10.61	0.42	1.45	1.90	1.25
Polizia locale ed igieno . . . . .	10.21	9.34	0.87	8.86	8.33	0.53	12.09	10.74	1.35	1.91	3.09	1.38
Sicurezza pubblica e giustizia . . . . .	1.76	1.44	0.32	1.85	1.37	0.48	1.62	1.53	0.09	0.33	0.65	0.18
Opere pubbliche . . . . .	19.76	14.88	4.88	15.64	9.77	5.87	25.53	22.07	3.46	8.70	5.46	2.90
Istruzione pubblica . . . . .	9.10	6.83	2.27	7.52	4.85	2.67	11.32	9.60	1.72	1.71	2.63	1.22
Culto . . . . .	0.77	0.51	0.26	0.38	0.26	0.12	1.32	0.85	0.47	0.14	0.13	0.15
Beneficenza . . . . .	3.56	1.88	1.68	3.33	1.57	1.76	3.88	2.31	1.57	0.67	1.16	0.44
Servizi diversi . . . . .	7.82	6.27	1.55	8.32	6.34	1.98	7.13	6.18	0.95	1.47	2.90	0.81
Contabilità speciali . . . . .	18.48	18.48	....	24.58	24.58	....	9.94	9.94	....	3.46	8.59	1.13
<b>TOTALE . . . . .</b>	<b>100.00</b>	<b>87.80</b>	<b>12.20</b>	<b>100.00</b>	<b>86.16</b>	<b>13.84</b>	<b>100.00</b>	<b>89.97</b>	<b>10.03</b>	<b>18.74</b>	<b>34.92</b>	<b>11.37</b>



Ammontare delle singole categorie di spese per l'insieme dei comuni capoluoghi di provincia  
e rispettive proporzioni a cento lire di spese totali dei comuni stessi.

TAV. XIII bis.

CATEGORIE	TOTALE	OBBLIGATORIE		Facoltative	TOTALE	OBBLIGATORIE		Facolt.
		Ordinarie	Straordin.			Ordinar.	Straord	
Residui passivi . . . . .	826 947	826 947	.....	.....	0.38	0.38	.....	.....
Oneri patrimoniali . . . . .	33 261 331	33 261 331	.....	.....	15.68	15.68	.....	.....
Movimento dei capitali . . . . .	21 390 854	.....	21 390 854	.....	10.08	.....	10.08	.....
Spese di amministrazione . . . . .	10 859 922	9 418 347	696 183	715 392	5.12	4.46	0.32	0.34
Polizia locale ed igiene . . . . .	18 063 604	15 207 512	1 866 660	989 432	8.52	7.16	0.88	0.48
Sicurezza pubblica o giustizia. . . . .	4 070 842	2 682 840	101 801	1 286 201	1.92	1.26	0.05	0.61
Opere pubbliche . . . . .	27 911 930	7 105 037	8 994 145	11 812 748	13.15	3.35	4.24	5.56
Istruzione pubblica . . . . .	14 309 042	8 511 557	1 057 813	4 739 672	6.74	4.01	0.50	2.23
Culto . . . . .	580 491	376 025	47 315	157 151	0.28	0.18	0.02	0.08
Beneficenza . . . . .	7 595 968	3 109 268	100 134	4 386 566	3.57	1.45	0.05	2.07
Servizi diversi . . . . .	18 031 283	11 891 214	2 205 005	3 935 064	8.49	5.60	1.04	1.85
TOTALE . . . . .	156 902 214	92 420 078	36 459 910	28 022 226	73.93	43.53	17.18	13.22
Contabilità speciali . . . . .	55 340 494	.....	.....	.....	26.07	.....	.....	.....
TOTALE generale.	212 242 708	.....	.....	.....	100.00	.....	.....	.....

Fra i vari titoli di spesa, prendiamo a considerare specialmente quello relativo alla pubblica istruzione dal 1869 al 1878. Per gli ultimi due anni del periodo seguiamo, accanto alla spesa gravante sui bilanci comunali, le somme provenienti da sussidi dello Stato, delle provincie e di privati oblatori.

## Istruzione pubblica.

TAV. XIV.

Numero d'ordine	PROVINCIE	SPESA COMUNALE									SUSSIDI della Stato, della provincia ed offerte volontarie	
		1878	1877	1876	1875	1874	1873	1872	1871	1870	1878	1877
		1	Alessandria . . .	1 507 223	1 419 152	1 428 972	1 257 003	1 176 004	1 135 964	1 141 244	1 144 130	1 090 734
2	Ancona . . . . .	489 724	458 587	436 427	414 770	400 460	395 673	382 202	369 114	379 592	45 296	38 329
3	Aquila . . . . .	453 330	455 549	396 326	370 184	386 166	376 617	375 961	362 568	280 224	22 660	30 740
4	Arezzo . . . . .	249 118	235 145	238 784	231 494	218 356	214 778	186 858	175 168	166 224	3 800	3 800
5	Ascoli Piceno . .	302 254	290 154	278 785	240 338	238 440	227 806	213 442	212 460	204 481	32 371	35 042
6	Avellino . . . . .	368 999	310 617	293 379	283 604	256 363	227 017	212 356	209 560	202 942	21 944	20 463
7	Bari . . . . .	840 547	706 369	667 704	646 175	654 553	637 802	558 268	523 634	522 153	44 906	48 163
8	Belluno . . . . .	363 311	325 699	335 162	217 185	193 826	184 329	177 904	168 695	164 937	27 894	24 500
9	Benevento . . . .	200 701	178 191	155 060	136 907	124 358	118 638	109 305	104 572	100 735	7 422	6 021
10	Bergamo . . . . .	524 782	483 476	465 077	467 402	448 471	438 299	418 298	415 935	361 875	10 718	15 107
11	Bologna . . . . .	1 125 956	1 074 440	991 995	970 868	900 507	809 666	748 589	713 621	701 300	18 461	41 110
12	Brescia . . . . .	794 288	763 670	739 631	691 001	676 741	651 121	571 276	589 040	582 491	52 846	51 207
13	Cagliari . . . . .	479 818	472 308	495 936	464 085	406 187	464 253	402 500	365 738	343 547	16 821	15 929
14	Caltanissetta . .	266 035	240 708	224 498	196 757	211 417	196 970	191 742	179 117	169 610	822	822
15	Campobasso . . . .	308 627	330 568	394 716	223 268	218 456	213 307	188 098	176 229	155 202	24 323	24 611
16	Caserta . . . . .	1 029 551	855 005	714 366	687 765	628 286	607 812	589 549	562 127	550 971	26 991	24 846
17	Catania . . . . .	627 424	603 725	501 737	429 044	408 008	388 366	365 845	334 322	309 801	12 638	6 865
18	Catanzaro . . . . .	457 595	426 452	341 082	338 045	333 586	294 542	289 900	281 851	283 155	26 093	15 822
19	Chieti . . . . .	313 490	271 384	237 249	228 707	231 558	233 582	230 329	225 632	224 330	17 921	17 174
20	Como . . . . .	669 651	569 653	543 041	521 288	491 333	510 490	466 172	438 760	432 848	41 033	27 719
21	Cosenza . . . . .	339 512	281 140	238 805	230 560	243 428	243 733	212 314	166 860	175 033	5 670	2 909
22	Cremona . . . . .	540 962	574 907	556 022	466 233	423 842	412 419	406 013	397 973	392 703	19 183	16 650
23	Cuneo . . . . .	1 088 539	1 053 421	1 024 929	991 730	945 987	917 801	879 974	862 156	861 106	32 112	24 626
24	Ferrara . . . . .	497 993	464 558	459 539	447 251	403 082	397 960	382 060	371 717	361 607	1 827	1 800
25	Firenze . . . . .	1 281 382	1 255 023	1 276 144	1 278 805	1 370 475	1 585 077	1 162 027	1 248 037	1 125 047	26 702	26 632
26	Foggia . . . . .	581 132	507 869	512 442	502 394	463 083	450 897	446 090	383 748	332 894	50 130	41 626
27	Forlì . . . . .	490 128	431 650	399 991	394 893	356 611	363 015	349 350	329 859	302 625	16 075	11 622
28	Genova . . . . .	1 802 852	1 678 740	1 660 132	1 495 648	1 063 254	1 362 307	1 347 967	1 272 725	1 218 291	73 707	68 064
29	Girgenti . . . . .	297 156	274 788	255 247	242 758	228 428	222 130	211 512	196 756	188 735	1 906	43 361
30	Grosseto . . . . .	184 999	145 615	143 184	132 765	126 899	127 327	126 475	115 198	113 594	15 100	2 900
31	Lecco . . . . .	718 094	632 393	598 741	537 222	528 404	478 469	331 858	290 351	287 122	11 629	18 620
32	Livorno . . . . .	323 438	310 280	306 551	298 502	300 961	253 834	251 742	229 819	229 770	2 600	6 800
33	Lucca . . . . .	309 236	303 007	297 761	299 649	288 907	276 075	234 946	212 683	195 633	12 503	15 726
34	Macerata . . . . .	398 103	384 146	372 364	382 697	351 068	384 960	336 798	331 082	314 445	38 811	42 267
35	Mantova . . . . .	606 988	584 808	554 425	521 972	488 982	483 640	475 000	446 120	439 742	10 877	11 721
36	Massa Carrara . .	213 255	224 650	213 191	220 697	177 143	164 074	149 939	135 146	130 287	14 730	15 420
37	Massina . . . . .	538 475	534 321	496 677	416 275	395 062	394 983	348 870	307 136	304 737	18 874	22 157
38	Milano . . . . .	2 190 126	2 174 092	1 906 504	1 830 523	1 676 942	1 573 398	1 524 392	1 467 381	1 365 846	38 004	45 117

Segue Tav. XIV.

Numero d'ordine	PROVINCIE	SPESA COMUNALE								SUSSIDI delle Stato, della provincia ed offerte volontarie		
		1878	1877	1876	1875	1874	1873	1872	1871	1870	1878	1877
39	Modena . . . . .	389 303	387 306	407 907	341 988	335 446	322 799	309 305	297 410	288 055	9 550	10 726
40	Napoli . . . . .	2 110 741	1 528 174	1 368 441	1 529 105	1 419 563	1 292 790	1 316 861	1 215 074	1 294 019	67 990	45 250
41	Novara . . . . .	1 160 393	1 110 214	1 090 200	1 057 763	947 765	907 093	912 100	917 388	862 548	56 080	31 445
42	Padova . . . . .	730 854	592 672	573 544	557 163	520 263	491 318	488 991	414 820	433 727	4 366	10 330
43	Palermo . . . . .	999 015	945 299	854 264	833 508	704 159	700 831	668 627	646 734	606 032	10 545	7 010
44	Parma . . . . .	399 885	367 747	361 855	330 978	356 751	350 087	330 144	323 260	323 317	30 554	9 493
45	Pavia . . . . .	852 256	789 581	808 074	778 315	726 847	696 838	670 754	644 870	644 452	37 850	54 113
46	Perugia . . . . .	1 127 691	1 067 856	1 027 941	977 120	878 735	810 340	760 799	695 941	674 107	196 636	197 362
47	Pesaro e Urbino.	392 120	366 393	358 932	338 754	323 115	305 440	277 615	266 630	262 560	27 359	33 378
48	Piacenza . . . . .	394 174	380 697	385 828	367 341	358 133	355 992	343 557	337 003	341 333	12 359	7 625
49	Pisa . . . . .	354 761	311 480	283 258	251 784	245 869	247 123	253 910	242 310	231 036	4 500	4 000
50	Porto Maurizio . .	235 556	263 953	222 603	197 976	195 016	197 701	214 220	215 149	209 381	9 592	12 395
51	Potenza . . . . .	645 593	586 684	513 889	403 186	343 165	284 364	261 087	240 869	241 970	42 567	44 000
52	Ravenna . . . . .	479 359	446 073	446 097	431 905	410 715	374 480	362 312	337 569	325 995	16 415	15 758
53	Reggio Calabria .	393 691	399 956	368 358	363 089	351 210	334 430	327 981	355 731	271 086	2 685	26 483
54	Reggio Emilia . .	358 589	343 124	336 023	323 221	347 373	309 014	290 576	277 710	281 457	7 331	13 866
55	Roma . . . . .	2 228 586	2 137 970	1 950 506	1 932 646	2 000 601	1 543 801	1 225 535	1 112 455	.....	63 607	55 592
56	Rovigo . . . . .	396 637	379 896	364 771	317 468	281 099	252 288	231 174	208 119	199 516	15 045	36 356
57	Salerno . . . . .	618 457	547 509	515 178	480 137	435 788	436 373	391 643	361 492	350 519	27 599	11 948
58	Sassari . . . . .	282 282	312 471	312 590	310 517	290 310	252 508	229 266	224 210	217 454	23 422	13 386
59	Siena . . . . .	275 636	269 355	249 055	256 423	235 679	208 029	221 553	189 483	165 582	1 545	8 594
60	Siracusa . . . . .	309 284	254 717	222 976	208 749	209 017	188 510	189 696	196 913	211 897	1 300	2 300
61	Sondrio . . . . .	269 849	298 688	315 264	269 019	129 826	118 374	115 389	108 289	110 347	9 309	6 435
62	Teramo . . . . .	176 191	163 552	159 590	157 305	155 699	140 268	143 346	135 215	124 132	4 088	1 710
63	Torino . . . . .	2 792 175	2 547 477	2 565 730	2 810 140	2 055 667	1 930 946	1 850 242	1 984 015	1 761 900	50 609	39 814
64	Trapani . . . . .	311 016	284 695	269 842	263 845	263 613	254 237	238 094	225 166	217 816	14 076	10 669
65	Treviso . . . . .	705 011	615 462	660 863	558 461	493 929	472 588	458 202	428 897	429 580	22 977	24 639
66	Udine . . . . .	615 425	571 777	538 921	536 425	512 222	490 809	453 497	433 553	458 275	5 584	5 200
67	Venezia . . . . .	688 785	607 827	604 091	586 373	576 982	532 320	532 685	488 384	498 725	12 848	5 900
68	Verona . . . . .	715 427	670 324	647 676	555 983	528 851	508 695	451 640	449 314	421 944	24 285	18 927
69	Vicenza . . . . .	528 254	481 026	447 300	480 213	411 547	389 383	355 054	369 905	323 948	15 163	8 809
	TOTALE . . . . .	45706797	42320204	40412093	38453384	35469594	34118900	31872026	30681798	28359109	1 741 996	1 718 180

Nella tavola seguente (N. XV) istituimo il parallelo fra le entrate e le spese comunali, escluse le contabilità speciali, per tutti i comuni di ogni compartimento, e vediamo in quali proporzioni siano le entrate ordinarie al totale delle spese, distinguendo i comuni urbani dai rurali. Ciò facciamo per gli otto anni dal 1870 al 1878.

Parallelo fra le entrate e le spese comunali per compartimenti dal 1870 al 1878.

TAV. XV.

ANNI	TOTALE DELLE ENTRATE (escluse le contabilità speciali)			ENTRATE ORDINARIE (comprese le sovrimposte)			TOTALE DELLE SPESE (escluse le contabilità speciali)			Per ogni 100 lire di spesa, quanto contribuiscono le entrate ordinarie comp. le sovrimp.		
	TOTALE	Urbani	Rurali	TOTALE	Urbani	Rurali	TOTALE	Urbani	Rurali	Tot.	Urb.	Rur.

PIEMONTE.

1878. . . .	89 800 172	16 613 941	23 186 231	30 784 296	13 220 930	17 563 366	39 799 006	16 613 942	23 185 064	77.35	79.57	75.75
1877. . . .	35 578 699	14 895 988	20 676 711	29 892 913	13 396 768	16 496 145	36 177 566	14 915 070	21 262 496	82.62	89.82	77.58
1876. . . .	35 541 044	14 921 186	20 619 858	28 870 521	12 673 379	16 197 142	35 979 504	14 800 080	21 179 424	80.24	85.63	76.48
1875. . . .	34 416 650	15 594 721	18 821 929	27 196 641	11 660 621	15 536 020	35 010 915	15 619 186	19 391 729	77.68	74.65	80.11
1874. . . .	36 315 256	17 881 237	18 434 029	29 178 147	13 983 150	15 194 997	37 197 388	17 930 064	19 267 324	78.44	77.94	78.86
1873. . . .	33 850 861	17 081 614	16 819 247	26 800 880	12 952 849	13 848 031	35 091 262	16 820 859	18 270 403	76.37	77.00	75.79
1872. . . .	30 314 853	14 197 247	16 147 606	25 754 514	12 427 537	13 326 977	32 536 196	14 111 727	18 424 469	79.15	88.06	72.22
1871. . . .	28 836 138	13 308 960	15 527 178	24 642 611	11 822 095	12 820 516	31 246 522	13 522 079	17 724 443	78.36	87.42	72.33
1870. . . .	30 168 811	13 852 192	16 316 610	25 721 536	12 192 533	13 589 003	31 355 604	13 846 019	17 509 585	82.22	88.06	77.67

LIGURIA.

1878. . . .	19 906 488	13 607 250	6 299 238	13 314 560	9 565 278	3 749 282	19 821 714	13 806 244	6 215 470	67.12	70.30	60.52
1877. . . .	18 675 239	12 832 387	5 842 882	13 377 102	9 867 509	3 509 593	18 806 368	12 869 925	5 936 443	71.13	76.67	59.12
1876. . . .	36 303 577	30 685 685	5 617 892	13 244 730	8 811 486	3 433 244	37 003 496	31 242 038	5 763 458	33.09	29.20	30.77
1875. . . .	19 006 054	13 809 310	5 196 744	13 854 974	10 437 566	3 417 408	19 189 982	18 826 219	5 363 763	72.19	75.50	63.71
1874. . . .	15 236 215	11 129 431	4 106 784	10 717 128	7 752 080	2 965 048	19 829 416	10 563 646	4 265 770	72.78	73.88	69.31
1873. . . .	19 868 863	10 365 270	4 503 593	11 622 929	8 384 070	3 238 859	14 650 207	10 021 514	4 628 693	79.34	83.66	69.97
1872. . . .	14 261 472	9 524 898	4 736 574	10 626 443	7 444 416	3 182 027	14 465 448	9 614 530	4 820 918	73.46	77.19	66.01
1871. . . .	14 587 614	10 570 318	4 017 296	10 751 050	7 577 563	3 173 487	14 973 713	10 659 469	4 314 244	71.80	71.08	73.77
1870. . . .	18 146 720	13 835 698	4 311 022	10 106 768	6 960 605	3 146 163	18 421 815	13 952 563	4 469 247	54.86	49.88	70.79

LOMBARDIA.

1878. . . .	47 338 335	21 919 272	25 419 063	39 776 575	16 907 164	22 869 411	47 686 554	21 927 810	25 758 735	83.41	77.10	84.75
1877. . . .	46 814 248	21 835 330	24 978 918	38 808 190	16 441 994	22 366 193	47 039 882	21 916 348	25 123 534	82.50	75.02	84.02
1876. . . .	46 787 263	21 756 492	25 030 771	38 610 946	16 232 360	22 378 586	47 051 360	21 784 446	25 266 914	82.06	74.70	83.82
1875. . . .	47 834 655	23 178 708	24 655 947	37 490 351	15 599 252	21 891 099	47 873 572	23 161 733	24 711 839	79.15	67.35	83.50
1874. . . .	42 591 984	18 544 564	24 047 420	36 594 100	14 932 742	21 661 358	44 275 460	19 616 991	24 658 469	82.65	76.12	87.84
1873. . . .	37 888 297	14 790 130	23 098 167	33 988 746	12 934 918	21 053 828	41 746 945	17 785 719	23 961 226	81.41	72.73	85.71
1872. . . .	41 986 751	19 430 419	22 566 335	35 744 641	14 806 159	20 938 482	44 551 443	20 293 904	24 257 539	80.23	72.97	86.71
1871. . . .	38 471 209	16 470 587	22 000 822	33 458 291	13 479 473	19 978 818	40 647 723	16 714 678	23 933 045	62.31	80.64	83.48
1870. . . .	40 768 538	17 058 133	23 710 405	36 076 583	14 020 662	22 055 921	41 711 439	17 646 979	24 264 460	86.49	79.45	81.67

Segue Tav. XV.

ANNI	TOTALE DELLE ENTRATE (escluse le contabilità speciali)			ENTRATE ORDINARIE (comprese le sovrimposte)			TOTALE DELLE SPESE (escluse le contabilità speciali)			Per ogni 100 lire di spesa, quanto contribuiscono le entrate ordinarie comp. le sovrimp.		
	TOTALE	Urbani	Rurali	TOTALE	Urbani	Rurali	TOTALE	Urbani	Rurali	Tot.	Urb.	Rur.

## V E N E T O.

1878. . . .	33 857 278	10 064 811	23 792 167	30 251 604	9 615 761	21 335 843	33 705 403	10 060 582	23 644 821	91.89	95.57	90.32
1877. . . .	32 371 205	9 670 797	22 700 108	29 610 503	9 390 834	20 219 675	32 506 333	9 659 811	22 846 522	90.78	97.21	88.50
1876. . . .	31 971 222	9 642 354	22 328 868	28 985 463	9 096 555	19 888 914	31 766 126	9 538 118	22 228 008	91.24	95.37	89.48
1875. . . .	32 288 416	10 255 329	22 033 087	28 873 948	9 119 746	19 754 202	32 064 670	10 226 698	21 837 972	90.04	89.17	90.55
1874. . . .	33 294 932	10 320 837	22 974 095	29 734 112	8 925 787	20 808 325	32 844 912	10 215 514	22 629 398	90.53	87.37	91.95
1873. . . .	33 014 010	11 574 903	21 439 107	28 610 642	9 069 452	19 571 230	32 671 304	11 817 392	20 823 912	87.66	76.55	93.98
1872. . . .	30 136 437	11 311 241	18 825 196	27 938 275	10 715 084	17 223 191	30 165 738	11 375 403	18 790 335	92.61	94.20	91.66
1871. . . .	28 275 823	10 180 115	17 795 678	25 817 656	10 086 313	15 731 343	27 738 852	10 680 917	17 057 935	93.07	94.43	92.22
1870. . . .	27 490 974	10 762 823	16 728 151	25 885 179	10 521 916	15 363 533	26 785 554	10 511 833	16 243 721	96.64	99.81	94.58

## E M I L I A.

1878. . . .	30 557 043	15 508 969	15 048 080	25 243 250	12 392 532	12 850 718	30 591 880	15 577 537	15 017 343	82.51	79.61	85.57
1877. . . .	28 302 915	14 256 849	14 046 066	24 308 550	12 001 764	12 306 786	28 267 777	14 267 066	14 000 711	85.99	84.12	87.90
1876. . . .	27 950 430	14 045 962	13 904 468	23 977 896	11 807 381	12 170 515	27 960 028	11 062 103	13 897 925	85.76	83.96	87.57
1875. . . .	27 821 588	13 427 730	14 393 858	23 374 767	11 229 793	12 144 974	27 832 938	13 457 989	14 374 949	83.98	83.44	84.49
1874. . . .	26 433 374	13 027 794	13 405 580	23 822 114	11 714 133	12 107 981	27 006 006	13 343 329	13 662 677	88.21	87.79	88.62
1873. . . .	24 929 548	12 039 693	12 829 855	22 782 795	11 304 552	11 478 243	25 397 332	12 241 867	13 155 465	89.71	92.34	87.24
1872. . . .	24 395 845	11 756 957	12 638 888	22 193 048	10 950 295	11 242 753	25 161 392	12 013 422	13 147 970	88.20	91.15	85.51
1871. . . .	22 891 155	11 882 621	11 008 534	20 748 197	10 298 325	10 449 872	23 473 151	11 926 775	11 546 376	88.39	86.34	90.50
1870. . . .	22 094 095	11 155 785	10 938 310	20 139 214	9 654 085	10 485 139	22 130 049	11 139 057	10 990 992	91.00	86.67	95.39

## T O S C A N A.

1878. . . .	45 511 712	28 572 516	16 939 196	32 117 063	19 797 665	12 319 398	45 506 833	28 572 516	16 934 317	70.57	69.28	73.16
1877. . . .	43 128 715	26 803 647	16 325 068	31 398 090	19 363 510	12 034 580	43 128 045	26 803 647	16 324 398	72.80	72.24	73.77
1876. . . .	44 882 883	30 012 685	14 870 198	30 961 400	19 082 001	11 879 399	44 854 612	30 012 685	14 841 927	69.02	63.57	80.04
1875. . . .	44 916 331	29 693 782	15 222 532	30 204 936	18 220 085	11 984 851	44 848 679	29 692 424	15 156 255	67.35	61.36	79.07
1874. . . .	53 550 716	38 681 822	14 865 894	30 261 821	17 924 540	12 337 284	53 984 902	38 899 656	15 085 246	56.05	46.08	81.78
1873. . . .	74 585 061	58 932 379	15 652 682	31 418 220	18 598 263	12 819 957	74 697 364	59 255 960	15 441 404	42.06	31.38	83.02
1872. . . .	59 250 989	45 076 888	14 174 101	29 479 622	17 927 338	11 552 281	60 901 322	46 434 663	14 466 659	48.40	38.61	79.85
1871. . . .	56 163 171	43 409 211	12 753 960	27 346 919	16 550 697	10 796 262	56 284 330	43 604 459	12 679 871	48.58	37.95	85.14
1870. . . .	55 681 980	43 335 419	12 346 561	26 419 291	15 997 933	10 421 358	55 860 528	43 455 073	12 405 455	47.29	36.81	84.01

## M A R C H E.

1878. . . .	11 893 635	3 764 739	8 128 896	9 898 427	3 393 817	6 504 580	11 890 359	3 764 248	8 126 111	83.24	90.16	80.01
1877. . . .	11 531 275	3 651 612	7 879 663	9 847 403	3 281 541	6 565 862	11 538 915	3 651 641	7 887 274	85.34	89.86	83.24
1876. . . .	11 160 815	3 445 573	7 715 272	9 548 533	3 113 355	6 435 178	11 150 845	3 445 573	7 714 272	85.56	90.36	83.42
1875. . . .	11 069 721	3 670 076	7 399 645	9 848 575	3 285 859	6 562 716	11 062 748	3 670 026	7 392 722	89.02	89.53	88.77
1874. . . .	10 974 833	3 318 374	7 656 459	9 095 330	2 826 521	6 268 809	11 742 511	3 876 915	7 865 596	77.45	72.91	79.70
1873. . . .	11 188 552	3 596 199	7 592 353	8 959 710	2 733 364	6 226 346	11 494 615	3 716 395	7 778 220	77.94	73.55	80.05
1872. . . .	10 082 032	4 041 900	6 040 132	8 356 527	2 890 655	5 465 872	10 408 528	4 192 942	6 215 586	80.28	88.94	87.93
1871. . . .	9 737 139	3 840 419	5 896 720	8 314 751	2 871 711	5 443 040	9 816 613	3 879 769	5 936 844	84.70	74.01	91.68
1870. . . .	9 732 261	3 666 617	6 066 344	8 313 252	2 925 605	5 417 647	9 884 659	3 712 584	6 172 075	84.41	78.80	87.77

Segue Tav. XV.

ANNI	TOTALE DELLE ENTRATE (escluse le contabilità speciali)			ENTRATE ORDINARIE (comprese le sovrimposte)			TOTALE DELLE SPESE (escluse le contabilità speciali)			Per ogni 100 lire di spesa, quanto contribuiscono le entrate ordinarie comp le sovrimp		
	TOTALE	Urbani	Rurali	TOTALE	Urbani	Rurali	TOTALE	Urbani	Rurali	Tot.	Urb.	Rur.

## UMBRIA.

1878. . . .	8 084 949	2 784 493	5 300 456	6 057 239	2 293 430	3 663 809	8 058 610	2 745 169	5 313 441	75.16	85.57	68.79
1877. . . .	8 424 426	3 413 359	5 011 067	5 875 379	2 319 179	3 556 200	8 413 627	3 386 466	5 027 161	69.83	68.48	70.74
1876. . . .	7 829 701	2 895 140	4 934 561	5 870 209	2 369 870	3 500 339	7 808 500	2 866 315	4 942 185	75.18	82.68	70.82
1875. . . .	7 268 715	2 851 849	4 416 866	6 023 032	2 587 742	3 435 290	7 233 744	2 819 216	4 414 528	83.26	91.79	77.81
1874. . . .	6 981 227	3 041 120	3 940 107	5 731 589	2 330 315	3 401 274	7 102 992	3 027 212	5 075 780	80.69	76.97	83.45
1873. . . .	6 919 780	3 188 676	3 731 104	5 711 798	2 424 967	3 286 831	6 953 352	3 112 908	3 840 444	82.14	80.10	80.64
1872. . . .	6 719 329	2 888 261	3 831 068	5 380 239	2 195 571	3 184 668	6 726 216	2 862 726	3 863 490	79.98	76.63	82.43
1871. . . .	5 755 441	2 268 561	3 486 880	4 968 210	1 998 294	2 969 916	5 787 620	2 250 421	3 537 199	85.84	88.79	83.96
1870. . . .	5 605 048	2 210 681	3 394 367	4 906 371	1 972 172	2 934 199	5 642 202	2 184 327	3 457 875	86.95	90.29	84.55

## ROMA.

1878. . . .	25 856 911	18 373 435	7 483 476	18 917 189	13 062 516	5 854 673	25 972 542	18 492 685	7 479 857	72.83	70.63	78.27
1877. . . .	28 719 218	21 069 320	7 649 898	19 062 590	13 102 207	5 960 383	28 822 457	21 193 174	629 283	66.13	61.82	78.12
1876. . . .	28 223 836	20 391 558	7 832 278	18 684 372	12 747 434	5 936 938	28 331 435	20 527 813	7 803 622	65.94	62.09	76.01
1875. . . .	27 689 372	20 547 344	7 142 028	18 409 946	12 746 954	5 662 992	27 951 092	20 832 156	7 118 936	65.86	61.19	79.56
1874. . . .	26 129 714	18 946 048	7 183 666	17 925 517	12 086 144	5 839 373	26 585 471	19 349 633	7 235 838	67.42	62.46	80.70
1873. . . .	35 674 793	29 001 218	6 673 575	16 066 062	10 242 670	5 823 392	36 172 625	29 642 342	6 530 283	44.47	34.55	59.46
1872. . . .	25 250 451	19 047 676	6 202 775	15 344 531	9 939 611	5 404 920	24 498 058	18 208 622	6 289 436	62.63	54.58	85.93
1871. . . .	13 549 157	7 947 972	5 601 185	10 843 102	5 876 831	4 966 271	16 891 598	11 221 451	5 670 147	64.19	52.37	87.58
1870. . . .	.....	.....	.....	.....	.....	.....	.....	.....	.....	.....	.....	.....

## NAPOLETANO.

1878. . . .	99 370 643	56 697 628	42 673 015	63 845 396	34 243 347	29 602 049	99 439 396	56 783 879	42 655 517	64.21	60.30	69.59
1877. . . .	102 489 617	63 314 851	39 174 796	60 042 850	31 881 251	28 161 599	109 076 795	63 212 440	39 864 355	58.25	50.43	70.64
1876. . . .	83 725 191	45 660 037	38 065 154	58 191 078	30 630 551	27 560 527	83 977 086	45 722 077	38 255 009	69.29	66.99	72.04
1875. . . .	82 550 586	47 435 420	35 115 166	59 392 043	32 784 523	26 607 520	82 094 978	47 241 000	34 853 978	72.34	69.39	77.54
1874. . . .	76 730 666	43 655 623	33 075 043	62 890 901	36 048 954	26 841 947	77 163 399	44 003 162	33 160 237	31.63	81.92	80.34
1873. . . .	80 596 489	48 575 890	32 020 599	57 132 965	31 664 294	25 468 671	80 188 332	48 040 580	32 147 752	71.24	65.91	79.22
1872. . . .	76 709 724	45 770 446	30 939 278	53 755 708	39 229 337	24 526 371	76 141 055	45 845 616	30 295 439	70.60	63.75	80.25
1871. . . .	65 760 094	37 469 824	28 290 270	53 387 866	30 118 600	23 269 266	65 861 420	37 753 432	28 107 988	81.06	79.78	82.75
1870. . . .	70 602 263	42 724 863	27 877 400	47 430 397	24 566 912	22 863 485	70 943 716	43 608 671	27 335 045	66.85	56.33	85.61

## SICILIA.

1878. . . .	36 635 992	29 185 165	7 450 827	28 219 018	22 992 864	5 226 154	36 628 773	29 177 763	7 451 010	77.04	78.80	70.11
1877. . . .	34 637 316	27 948 469	6 688 847	25 957 694	21 267 850	4 689 844	34 718 407	28 076 463	6 641 944	74.76	75.74	70.61
1876. . . .	30 727 077	23 979 091	6 747 986	25 501 171	20 665 045	4 836 126	30 875 039	24 150 079	6 724 960	82.60	85.57	71.91
1875. . . .	29 520 957	23 588 022	5 932 935	25 384 769	20 714 573	4 670 196	29 410 777	23 658 576	5 752 201	86.31	87.67	80.67
1874. . . .	28 186 839	22 868 816	5 318 023	26 214 107	21 535 373	4 678 734	28 085 197	22 710 380	5 374 817	93.34	94.82	87.04
1873. . . .	28 842 752	23 883 075	4 959 677	26 143 126	21 549 592	4 593 534	28 597 691	23 560 681	5 037 010	91.42	91.46	91.19
1872. . . .	26 737 705	22 023 387	4 714 318	23 270 227	18 885 759	4 384 468	27 161 317	22 014 754	5 146 563	85.67	85.67	85.69
1871. . . .	25 406 405	20 570 913	4 835 492	22 539 923	18 201 863	4 338 060	25 596 942	20 674 494	4 922 448	88.05	88.04	88.13
1870. . . .	24 081 236	19 016 574	5 064 662	21 367 359	17 100 805	4 266 554	24 348 674	19 194 498	5 154 176	87.75	89.09	82.80

Segue Tav. XV.

ANNI	TOTALE DELLE ENTRATE (escluse le contabilità speciali)			ENTRATE ORDINARIE (comprese e sovrimposte)			TOTALE DELLE SPESE (escluse le contabilità speciali)			Per ogni 100 lire di spesa, quanto contribuiscono le entrate ordinarie comp. le sovrimp.		
	TOTALE	Urbani	Rurali	TOTALE	Urbani	Rurali	TOTALE	Urbani	Rurali	Tot.	Urb.	Rur.

## SARDEGNA.

1878. . . .	10 526 397	3 692 381	6 811 016	6 897 123	2 109 260	4 788 163	10 353 893	3 618 720	6 735 173	66.62	58.28	71.09
1877. . . .	10 509 415	3 746 471	6 762 944	6 802 882	2 177 235	4 625 647	10 415 140	3 784 775	6 630 865	65.31	57.52	69.76
1876. . . .	9 875 589	2 956 546	6 919 043	6 451 480	1 778 143	4 673 337	9 868 665	2 950 650	6 918 015	65.38	60.27	67.55
1875. . . .	7 822 863	2 261 640	5 061 223	5 378 512	1 747 571	3 630 941	7 372 739	2 269 614	5 103 125	72.95	76.99	71.13
1874. . . .	7 457 238	2 198 378	5 258 860	5 698 780	1 722 703	3 976 077	7 599 194	2 205 053	5 394 141	74.99	78.12	73.71
1873. . . .	7 729 686	2 643 334	5 086 352	5 920 631	2 084 515	3 836 116	7 784 968	2 723 932	5 011 036	76.54	76.53	76.55
1872. . . .	7 299 212	2 435 227	4 863 985	5 323 461	1 558 143	3 765 318	7 446 290	2 489 522	4 956 768	71.49	62.59	75.96
1871. . . .	6 667 932	2 168 514	4 499 418	5 016 264	1 600 325	3 415 939	7 015 129	2 220 353	4 824 776	71.20	72.08	70.80
1870. . . .	6 161 909	1 634 631	4 527 258	5 143 081	1 506 882	3 636 199	6 192 771	1 570 364	4 622 407	83.05	95.95	78.68

## REGNO.

1878. . . .	409339561	220774600	188564961	306042040	159694594	146347446	409457966	220941104	188516862	74.74	72.27	77.63
1877. . . .	401176348	223439110	177737238	294984152	154491642	140492510	402911312	223736826	179174486	73.21	69.05	78.41
1876. . . .	394978658	220392308	174586350	287897805	149007559	138890246	396637696	221101977	175535719	72.58	67.39	79.12
1875. . . .	371705911	206313931	165391980	285432494	150164285	135268209	371946835	206474838	165471997	76.74	72.72	81.75
1874. . . .	363882994	203617034	160265960	287863649	151782442	136081207	368416848	205741555	162675293	78.13	73.77	83.65
1873. . . .	390088692	235682381	154406311	275208544	143943506	131265038	395395997	238770149	156625848	69.60	60.28	83.81
1872. . . .	353144793	207494547	145650246	263167236	138969905	124197331	360163003	209517831	150645172	73.07	66.33	82.44
1871. . . .	316101278	180388045	135713233	247854870	130482100	117352770	323363613	185108297	140255316	76.17	70.68	83.67
1870. . . .	310534535	179253436	131281099	231599331	117420140	114179191	313277011	180851973	132425038	73.92	64.92	86.22

Nella tavola XVI raccogliamo, per provincie e compartimenti, dal 1870 in poi, l'ammontare delle imposte erariali risultanti dai riepiloghi dei ruoli principali e supplementivi posti in riscossione nell'anno 1878, quale ci venne comunicato dal Ministero delle Finanze, e delle sovrimposte comunali e provinciali, distinguendo le une e le altre secondo che gravano sui terreni o sui fabbricati; l'importo del dazio consumo, tanto governativo che comunale, per tutti i comuni di ogni provincia; indi le cifre complessive dei bilanci attivi e passivi (comprese le contabilità speciali), tanto per l'insieme dei comuni, quanto per i soli capoluoghi.

Imposte erariali e sovrimposte provinciali e comunali. Dazio di consumo governativo e comunale. Etc.

TAV. XVI.

PROVINCIE	IMPOSTE erariali — TOTALE	SOVRIMPOSTE		IMPOSTE ERARIALI		SOVRIMPOSTE				
		Provinciali — TOTALE	Comunali — TOTALE	Terreni	Fabbricati	PROVINCIALI		COMUNALI		
						Terreni	Fabbricati	Terreni	Fabbricati	
Alessandria . . .	1878	4 420 542	1 344 098	4 200 767	3 561 519	859 023	1 085 241	258 857	3 536 889	72
	1877	4 407 807	1 345 681	3 533 998	3 562 256	845 551	1 088 019	257 662	2 982 813	71
	1876	4 390 981	1 295 135	3 670 727	3 551 837	839 144	1 051 275	243 860	3 124 191	70
	1875	4 384 627	1 293 849	3 302 600	2 559 028	825 599	1 049 472	244 377	2 784 776	69
	1874	4 497 609	1 430 604	2 674 635	3 685 004	812 605	1 154 437	276 167	2 251 957	68
	1873	4 862 865	1 197 800	2 018 053	4 015 285	847 580	974 668	223 132	1 642 989	67
	1872	4 531 074	1 126 071	2 026 209	3 725 452	805 622	921 490	204 581	1 654 262	66
	1870	4 329 352	1 050 128	2 043 261	3 541 871	787 481	874 804	175 324	1 696 040	65
Ancona . . . . .	1878	1 643 335	554 934	1 056 061	1 206 256	437 079	407 709	147 225	760 715	29
	1877	1 641 964	552 472	1 061 527	1 206 348	435 616	407 172	145 300	766 674	28
	1876	1 636 614	505 982	1 096 674	1 206 186	430 428	372 889	133 093	790 710	27
	1875	1 637 556	539 426	1 090 747	1 207 086	430 470	397 948	141 478	787 669	26
	1874	1 634 817	527 283	1 090 383	1 206 044	428 773	389 387	137 896	905 137	25
	1873	1 633 108	525 500	958 131	1 206 013	427 095	386 998	138 502	714 119	24
	1872	1 682 901	471 327	975 341	1 251 382	431 519	348 775	122 532	729 558	23
	1870	1 633 547	369 433	1 025 735	1 205 989	427 966	271 583	97 850	761 927	22
Aquila . . . . .	1878	1 552 972	822 247	445 356	1 214 992	338 880	642 603	179 644	322 106	12
	1877	1 551 382	804 892	426 003	1 212 723	338 659	639 443	175 449	296 788	11
	1876	1 553 645	673 674	483 245	1 215 511	338 134	522 363	151 311	372 604	10
	1875	1 546 409	659 923	432 398	1 213 192	333 217	516 978	142 945	330 982	9
	1874	1 556 630	570 767	431 216	1 225 668	330 962	446 559	124 208	327 938	8
	1873	1 539 375	560 948	368 147	1 204 108	335 167	427 746	133 202	273 892	7
	1872	1 602 530	446 450	341 856	1 252 167	350 363	354 408	92 012	268 144	6
	1870	1 553 895	444 207	302 569	1 200 159	353 736	311 641	102 566	242 134	5
Arezzo . . . . .	1878	1 313 318	499 634	1 378 064	1 061 207	252 111	403 571	96 063	1 081 429	3
	1877	1 314 722	466 249	1 346 194	1 062 035	252 687	377 139	89 110	1 062 125	2
	1876	1 314 729	443 312	1 356 358	1 063 542	251 187	358 988	84 324	1 071 741	1
	1875	1 313 236	443 416	1 338 386	1 064 085	249 151	359 345	84 101	1 060 135	0
	1874	1 311 602	446 910	1 350 054	1 065 730	245 872	362 628	84 282	1 068 977	0
	1873	1 315 616	444 411	1 303 240	1 065 472	250 144	359 111	85 300	1 032 070	0
	1872	1 317 715	372 506	1 279 053	1 064 938	252 777	301 693	70 813	1 010 708	0
	1870	1 315 728	372 749	1 206 615	1 065 462	250 266	313 866	58 883	989 276	0
Ascoli Piceno . . . . .	1878	887 326	471 000	770 117	731 467	155 859	387 802	83 198	615 380	1
	1877	887 746	530 304	746 353	730 944	156 802	437 523	92 781	599 925	0
	1876	885 811	545 693	720 844	730 832	154 979	448 253	97 440	588 153	0
	1875	884 914	505 345	704 508	730 724	154 190	415 029	90 316	566 388	0
	1874	885 495	415 178	690 128	730 754	154 741	342 773	72 405	536 172	0
	1873	884 847	389 776	629 081	730 534	154 313	319 592	70 184	498 293	0
	1872	911 103	473 906	538 355	750 721	160 382	395 840	78 066	440 389	0
	1870	891 901	470 814	460 955	730 298	161 603	392 994	77 820	372 301	0
	1870	869 773	367 959	436 003	730 268	139 505	309 179	58 780	353 205	0



anni comunali per provincie e bilanci dei comuni capoluoghi di provincia dal 1870 al 1878.

IMPOSTE OVVERO IMPOSTE		DAZIO DI CONSUMO				BILANCI di tutti i comuni della provincia		BILANCI dei comuni capoluoghi di provincia	
anni	Fabbricati	PROVINCIE (compresi i comuni capoluoghi)			COMUNI capoluoghi	ENTRATE	SPESA	ENTRATE	SPESA
TOTALE	TOTALE	TOTALE	Governativo	Comunale	Comunale				
1849	1 781 757	2 733 609	1 172 160	1 561 449	520 000	10 760 376	10 760 072	1 404 129	1 404 129
1855	1 654 398	2 690 114	1 172 160	1 517 954	514 890	9 357 398	9 866 329	1 352 546	1 352 546
1853	1 629 540	2 540 707	1 172 160	1 368 547	448 978	9 564 362	9 950 956	1 233 093	1 233 093
1876	1 587 800	2 405 046	1 092 919	1 312 127	404 400	8 404 087	8 952 970	1 132 991	1 132 991
1878	1 511 740	2 278 098	1 092 919	1 185 179	380 000	7 332 344	8 297 708	969 305	969 305
1874	1 445 776	2 275 845	1 092 919	1 182 926	335 300	5 880 229	7 289 265	751 781	740 740
1871	1 382 150	2 256 616	1 092 919	1 163 697	335 300	5 853 382	7 253 596	734 398	734 389
1875	1 310 026	2 180 270	1 092 915	1 087 355	310 300	5 639 374	6 942 347	684 671	684 671
1870	1 253 396	1 985 867	939 851	1 046 016	301 635	5 839 866	6 868 418	778 626	788 150
1879	879 650	1 393 224	586 850	806 374	568 000	4 252 991	4 262 991	1 574 208	1 574 208
1873	875 789	1 457 727	586 850	870 877	636 250	4 512 487	4 512 487	1 805 129	1 805 129
1875	869 485	1 430 064	594 850	835 214	616 240	4 330 765	4 330 765	1 714 338	1 714 338
1873	871 826	1 676 684	481 078	1 195 606	761 750	4 161 011	4 161 011	1 540 407	1 540 407
1875	851 915	1 195 574	480 050	715 524	491 750	3 808 613	4 283 852	1 005 185	1 480 423
1879	809 609	1 454 045	480 050	973 995	721 568	4 173 412	4 144 003	1 580 989	1 574 808
1875	799 854	1 468 361	489 650	978 711	709 792	3 789 227	3 789 227	1 574 809	1 574 809
1879	789 624	1 398 978	488 477	910 501	678 781	3 480 990	3 480 990	1 433 303	1 433 303
1878	777 371	1 260 543	434 209	826 334	556 982	3 415 734	3 425 340	1 412 614	1 413 132
1801	641 774	624 459	281 639	342 820	187 414	4 166 231	4 160 249	365 667	365 667
1854	643 323	634 131	281 639	352 492	183 813	4 147 036	4 130 394	358 667	362 665
1878	600 086	613 172	282 030	331 133	170 970	4 050 138	4 042 762	342 705	342 738
1852	577 578	611 038	249 018	362 020	215 000	3 994 869	3 849 495	394 001	307 958
1865	558 448	530 521	249 018	281 505	129 000	3 655 717	3 652 796	302 712	302 712
1876	562 624	485 053	241 795	243 258	129 000	3 937 718	3 900 211	743 937	708 177
1879	516 117	529 336	241 795	287 541	164 000	3 369 942	2 662 510	225 125	225 125
1834	516 737	502 689	242 159	260 530	146 000	2 463 073	2 463 073	230 334	230 334
1834	452 540	353 909	141 254	212 655	125 000	2 425 756	2 425 731	235 786	235 786
1877	644 798	396 781	244 500	152 281	111 412	2 763 903	2 763 903	828 023	828 023
1879	625 866	895 769	244 500	151 269	111 211	2 671 348	2 671 348	798 103	798 103
1871	620 128	389 525	244 500	145 025	110 000	2 748 874	2 748 874	789 653	789 653
1865	611 503	366 771	244 610	122 161	95 000	2 567 067	2 567 067	801 885	801 885
1835	611 231	376 044	244 610	131 434	95 000	2 417 858	2 417 858	743 036	743 036
1853	606 614	397 147	244 610	152 537	115 000	2 310 187	2 300 808	642 229	632 281
1839	591 935	409 317	244 610	164 707	125 000	2 513 165	2 513 158	832 758	832 758
1804	526 488	363 977	244 610	119 367	85 000	2 276 928	2 276 751	727 481	727 481
1809	459 380	338 330	201 176	137 154	102 868	2 473 053	2 464 666	861 884	891 855
1848	393 794	511 025	245 000	266 025	150 000	2 824 504	2 825 845	504 405	504 405
1892	396 011	506 869	245 000	261 869	146 685	2 797 471	2 797 471	559 365	559 365
1840	385 108	478 026	245 000	233 026	117 907	2 697 363	2 697 363	464 187	464 187
1841	382 626	560 912	209 315	351 597	121 555	2 453 374	2 453 324	474 734	474 684
1879	361 102	426 899	209 295	217 604	95 155	2 314 416	2 283 669	349 090	349 090
1819	354 285	331 197	209 295	121 902	90 965	2 179 354	2 260 673	358 174	358 174
1830	336 764	434 499	207 629	226 870	90 660	1 835 186	1 914 436	280 958	280 958
1833	327 877	404 485	207 630	196 855	83 430	1 893 250	1 995 749	438 001	438 001
1850	279 085	360 566	162 794	197 772	84 929	1 850 233	1 977 861	283 584	283 584

Segue Tav. XVI.

PROVINCIE	IMPOSTE erariali — — TOTALE	SOVKIMPOSTE		IMPOSTE ERARIALI		SOVRIMPOSTE				
		Provinciali — — TOTALE	Comunali — — TOTALE	Terreni	Fabbricati	PROVINCIALI		COMUNALI		
						Terreni	Fabbricati	Terreni	Fabbricati	
Bologna . . . . .	1878	3 317 947	1 278 165	2 467 523	2 201 880	1 026 067	881 090	397 075	1 528 206	20
	1877	3 318 718	1 268 228	2 409 437	2 291 316	1 027 402	874 236	393 992	1 534 073	21
	1876	3 318 170	1 276 339	2 418 645	2 290 578	1 027 592	880 603	395 736	1 546 256	22
	1875	3 312 747	1 278 617	2 474 900	2 301 115	1 011 632	887 853	390 764	1 579 128	23
	1874	3 282 119	1 290 507	2 515 917	2 291 371	990 748	901 061	389 446	1 584 890	24
	1873	3 292 271	1 318 117	2 501 627	2 291 781	1 000 490	917 373	400 744	1 540 196	25
	1872	3 353 852	1 272 179	2 460 753	2 360 248	993 604	906 450	365 729	1 531 059	26
	1871	3 265 131	1 402 145	2 287 285	2 280 377	984 754	999 054	403 091	1 382 112	27
1870	3 200 456	1 345 387	2 337 739	2 280 383	920 073	960 931	384 456	1 438 928	28	
Brescia . . . . .	1878	3 648 597	933 676	2 046 082	2 897 049	751 548	742 981	190 695	1 627 435	29
	1877	3 685 256	989 561	2 040 334	2 932 574	752 682	788 216	201 365	1 627 560	30
	1876	3 683 063	852 917	2 061 513	2 933 614	749 449	676 985	175 932	1 642 190	31
	1875	3 677 574	820 382	2 073 600	2 932 576	744 998	654 191	166 191	1 643 549	32
	1874	3 679 368	766 414	2 031 587	2 930 577	748 791	604 544	161 870	1 597 915	33
	1873	3 578 067	824 157	1 804 906	2 818 299	759 768	650 299	173 858	1 414 917	34
	1872	3 557 785	828 877	1 655 588	2 806 028	751 757	655 932	172 945	1 292 963	35
	1871	3 493 458	909 348	1 572 951	2 751 626	741 832	719 667	189 681	1 244 864	36
1870	3 476 919	803 032	1 812 967	2 751 667	725 252	635 457	167 575	1 396 501	37	
Cagliari . . . . .	1878	2 749 453	1 087 559	1 283 898	2 260 541	488 912	889 523	198 036	1 077 369	38
	1877	2 744 232	836 854	1 301 742	2 253 786	490 446	687 438	149 416	1 051 859	39
	1876	2 729 893	1 021 194	1 076 235	2 251 635	478 358	842 001	179 193	892 454	40
	1875	2 711 985	1 185 034	967 779	2 241 830	470 605	974 385	210 649	807 416	41
	1874	2 817 458	814 305	1 176 443	2 351 641	465 817	668 415	145 890	968 402	42
	1873	2 775 215	661 250	1 331 768	2 308 801	466 414	514 819	116 431	1 099 656	43
	1872	2 751 309	509 956	1 361 851	2 283 852	467 457	420 261	89 695	1 131 395	44
	1871	2 672 049	453 628	1 282 232	2 202 603	469 446	392 336	61 292	1 066 166	45
1870	2 545 663	323 567	1 517 301	2 201 730	343 933	274 807	48 760	1 294 519	46	
Caltanissetta . . . . .	1878	1 328 547	928 408	498 488	929 334	399 213	646 661	281 747	330 637	47
	1877	1 311 086	840 887	433 846	913 206	397 880	610 210	230 677	316 305	48
	1876	1 358 054	852 656	421 932	985 582	372 472	616 682	235 974	307 422	49
	1875	1 346 140	776 864	422 240	973 211	372 929	560 045	216 819	295 482	50
	1874	1 360 827	737 990	433 660	985 682	375 145	521 025	216 965	310 712	51
	1873	1 312 132	717 621	405 368	925 566	386 566	510 242	207 379	281 823	52
	1872	1 323 171	645 019	359 910	962 203	360 988	460 336	184 683	251 288	53
	1871	1 270 866	645 019	369 629	906 979	363 887	490 682	154 337	278 002	54
1870	1 199 307	486 147	361 472	912 342	286 965	370 498	115 649	273 863	55	
Campobasso . . . . .	1878	1 353 944	596 023	284 551	969 025	384 919	425 695	170 328	212 050	56
	1877	1 358 090	615 285	270 704	970 527	387 563	441 180	174 105	189 045	57
	1876	1 350 576	548 556	263 291	968 409	382 167	392 202	156 354	183 225	58
	1875	1 353 817	573 364	216 653	972 376	381 441	411 582	161 782	158 015	59
	1874	1 355 156	460 409	253 274	974 793	380 363	327 262	133 147	183 563	60
	1873	1 372 353	437 255	170 355	975 802	396 551	307 700	129 555	123 732	61
	1872	1 415 412	432 927	121 715	1 008 321	407 121	298 235	134 692	84 242	62
	1871	1 406 616	359 930	112 433	969 274	437 342	269 672	90 258	85 095	63
1870	1 294 333	359 991	180 382	969 686	324 647	269 725	90 266	126 301	64	

IMPOSTE SOVRIMPOSTE		DAZIO DI CONSUMO				BILANCI di tutti i comuni della provincia		BILANCI dei comuni capoluoghi di provincia	
Comuni	Fabbricati	PROVINCIE (compresi i comuni capoluoghi)			COMUNI capoluoghi	ENTRATE	SPESE	ENTRATE	SPESE
		TOTALE	Governativo	Comunale	Comunale				
701876	2 361 758	3 074 477	1 656 820	1 417 657	1 302 816	9 871 961	9 871 961	5 898 301	5 898 301
699 627	2 296 756	3 078 289	1 656 820	1 421 469	1 302 816	9 950 440	9 950 440	6 071 974	6 071 974
717 437	2 295 717	3 076 816	1 656 820	1 419 996	1 302 500	9 925 186	9 927 166	6 070 070	6 070 070
708 096	2 298 168	2 994 396	1 531 284	1 463 112	1 352 444	8 695 782	8 695 782	4 691 58	4 691 658
777 322	2 311 221	2 993 423	1 531 284	1 462 139	1 375 500	6 861 848	6 836 933	3 393 670	3 393 487
719 350	2 362 665	2 644 098	1 531 284	1 112 814	1 020 500	6 203 374	6 168 517	2 840 788	2 840 788
797 757	2 289 027	2 571 441	1 531 284	1 040 157	925 500	5 757 246	5 757 246	2 600 088	2 600 088
661 543	2 293 018	2 676 964	1 531 285	1 145 679	1 030 500	5 399 497	5 397 459	2 577 355	2 577 355
660 312	2 203 260	1 172 985	162 712	1 010 273	923 000	5 406 038	5 406 038	2 644 236	2 644 236
667 524	1 360 830	1 689 593	835 593	854 000	635 000	6 425 800	6 418 811	1 911 211	1 911 211
668 350	1 366 821	1 688 259	835 593	852 666	635 000	6 524 477	6 521 606	1 885 240	1 885 869
652 789	1 344 704	1 711 618	835 593	876 025	676 999	6 212 785	6 217 169	1 736 131	1 737 953
630 316	1 311 240	1 490 843	732 670	758 173	560 000	5 969 704	5 920 844	1 713 093	1 713 093
633 068	1 344 303	1 481 760	732 670	749 090	560 000	5 586 705	5 664 464	1 626 930	1 622 704
683 515	1 323 615	1 447 361	732 670	714 691	532 446	6 079 758	6 236 799	1 838 290	1 838 290
654 923	1 287 327	1 438 977	732 670	706 307	532 446	5 340 058	5 804 068	1 762 999	1 762 999
716 157	1 250 600	1 483 999	732 671	751 328	580 000	5 395 516	5 838 644	1 784 680	1 784 680
783 625	1 309 293	1 237 866	554 843	682 823	513 816	5 141 688	5 408 161	1 283 095	1 290 989
627 432	893 477	1 433 707	695 425	738 282	415 060	6 386 188	6 331 408	1 897 651	1 897 651
623 083	889 745	1 458 350	695 425	762 925	415 060	6 840 105	6 782 843	1 568 186	1 568 186
646 090	841 332	1 381 434	695 425	686 009	415 060	7 104 105	7 081 643	1 368 858	1 368 858
623 131	811 617	1 140 046	559 547	580 499	363 982	5 266 252	5 354 254	1 291 195	1 291 195
688 484	819 718	1 129 048	559 547	569 501	290 248	4 579 278	4 675 881	886 715	875 138
653 276	814 957	1 101 682	559 547	542 115	290 248	5 149 625	5 179 285	1 556 062	1 503 554
635 511	787 105	1 132 390	559 547	572 843	325 000	5 090 276	5 398 137	797 447	929 530
681 105	726 804	1 082 182	559 547	522 635	340 000	4 339 385	4 441 864	1 316 165	1 246 987
717 086	615 445	957 854	475 526	482 328	340 000	3 751 181	3 841 641	801 178	727 955
606 692	848 751	1 418 136	638 334	779 802	346 175	5 190 631	5 174 141	2 280 914	2 280 914
639 721	746 098	1 440 385	645 024	804 361	346 175	4 387 901	4 238 054	857 704	857 704
609 636	722 956	1 357 703	616 017	711 686	284 251	3 741 685	3 751 056	873 174	873 174
624 734	716 515	1 209 964	526 663	683 301	281 457	3 499 655	3 505 751	641 130	641 130
617 449	715 028	1 122 376	558 663	563 713	285 000	3 083 369	3 111 715	502 356	502 356
617 631	717 490	1 221 185	558 663	662 522	295 000	2 933 152	2 931 699	604 452	602 735
73 827	654 273	1 172 881	558 663	614 218	213 073	2 564 260	2 567 787	390 115	390 115
73 663	609 851	1 187 984	558 623	629 361	213 073	2 275 413	2 255 425	398 840	398 840
56 703	490 223	705 792	230 576	475 216	214 000	2 192 822	2 217 763	385 779	403 638
66 749	627 768	462 982	265 960	197 022	115 000	3 538 064	3 538 064	214 803	214 803
60 750	643 329	455 643	265 960	189 683	114 294	3 531 218	3 532 484	210 247	210 247
41 534	617 889	447 974	265 970	182 004	114 295	3 613 764	3 618 349	209 912	209 912
42 003	601 831	396 891	211 922	184 972	126 858	3 101 093	3 093 473	207 101	207 101
65 918	562 921	389 309	212 100	177 209	116 600	3 053 399	2 963 584	212 859	210 467
67 234	572 729	424 061	236 568	188 398	119 051	3 003 692	2 983 467	700 317	698 920
90 798	579 286	363 918	195 122	168 796	107 951	2 773 160	2 724 480	675 379	675 360
24 039	554 940	363 891	227 043	136 848	101 000	2 180 242	2 142 986	155 654	155 654
66 312	468 394	227 924	91 798	136 131	75 200	2 109 989	2 000 149	173 047	173 047

## Segue Tav. XVI.

PROVINCIE		IMPOSTE		SOVRIMPOSTE		IMPOSTE ERARIALI		SOVRIMPOSTE			
		erariali	TOTALE	Provinciali	Comunali	Terreni	Fabbricati	PROVINCIALI		COMUNALI	
				TOTALE	TOTALE			Terreni	Fabbricati	Terreni	Fabbricati
Camerota . . . . .	1878	5 697 056	1 345 608	1 086 520	4 753 274	943 782	1 117 710	227 898	1 618 498	200	
	1877	5 694 710	1 312 220	1 852 972	4 790 906	963 804	1 097 240	214 980	1 589 833	200	
	1876	5 674 924	1 315 322	1 875 835	4 747 469	927 455	1 099 020	216 302	1 550 784	200	
	1875	5 696 813	1 315 023	1 746 615	4 769 846	926 967	1 098 476	216 547	1 475 678	200	
	1874	5 732 426	1 318 781	1 638 854	4 808 783	923 643	1 100 090	218 691	1 393 337	200	
	1873	5 685 619	1 162 019	1 513 616	4 744 152	941 467	963 832	198 187	1 281 412	200	
	1872	5 880 566	1 300 228	1 290 882	4 907 118	973 448	1 081 472	218 756	1 095 792	200	
	1871	5 694 333	1 297 581	1 021 578	4 734 285	960 048	1 102 959	194 622	880 179	200	
1870	5 584 938	1 285 591	975 692	4 747 568	837 370	1 092 280	193 311	847 546	200		
Catania . . . . .	1878	2 359 392	1 415 713	397 540	1 625 136	734 256	975 996	439 717	284 626	100	
	1877	2 333 722	1 283 920	500 032	1 610 475	723 247	695 780	388 140	358 683	100	
	1876	2 287 058	1 012 056	659 630	1 596 911	690 147	695 318	316 738	461 815	100	
	1875	2 292 470	1 010 773	660 145	1 611 021	681 449	697 612	313 161	468 976	100	
	1874	2 306 044	1 015 049	768 261	1 627 094	678 950	703 786	308 263	525 830	100	
	1873	2 340 948	695 398	684 943	1 629 512	711 436	492 838	202 560	495 685	100	
	1872	2 325 637	688 289	438 783	1 684 785	640 872	405 834	202 455	272 796	100	
	1871	2 276 090	693 358	639 298	1 602 026	674 064	502 875	190 483	466 134	100	
1870	2 201 361	699 280	481 211	1 593 591	604 770	507 170	192 110	371 873	100		
Catanzaro . . . . .	1878	2 258 096	1 114 913	718 583	1 841 618	416 478	905 099	209 814	581 847	100	
	1877	2 265 609	1 114 913	755 805	1 840 223	425 386	913 893	201 020	567 811	100	
	1876	2 249 727	1 119 774	614 491	1 845 446	404 281	918 634	201 140	501 448	100	
	1875	2 242 357	1 115 082	605 417	1 844 668	397 689	916 012	199 070	498 451	100	
	1874	2 235 970	1 130 616	530 593	1 838 679	397 211	925 733	204 863	433 817	100	
	1873	2 257 504	928 759	634 818	1 846 016	410 888	751 798	176 961	507 871	100	
	1872	2 352 072	875 916	588 446	1 920 266	431 806	710 407	165 509	442 065	100	
	1871	2 282 213	883 633	888 096	1 852 320	429 893	736 867	146 766	777 993	100	
1870	2 221 069	801 658	658 195	1 852 165	368 904	669 155	132 503	479 073	100		
Chieti . . . . .	1878	1 492 298	572 309	427 307	1 148 146	344 152	440 167	132 142	320 093	100	
	1877	1 483 050	572 310	412 898	1 140 987	342 113	440 665	131 645	307 957	100	
	1876	1 489 954	593 302	387 005	1 149 123	340 831	462 926	130 376	286 944	100	
	1875	1 503 147	580 597	373 131	1 147 182	355 965	442 654	137 934	283 861	100	
	1874	1 485 279	557 876	359 635	1 146 924	338 355	429 073	138 803	280 373	100	
	1873	1 512 251	557 876	320 910	1 150 070	362 181	420 583	137 293	243 831	100	
	1872	1 569 306	553 776	281 614	1 197 252	372 054	420 463	133 313	211 612	100	
	1871	1 506 593	557 022	248 441	1 143 903	362 690	415 591	141 431	182 663	100	
1870	1 496 232	445 444	272 956	1 143 246	352 986	340 646	104 798	209 205	100		
Como . . . . .	1878	2 013 203	739 823	1 899 439	1 403 002	520 201	568 228	171 593	1 440 561	100	
	1877	2 257 634	769 408	1 725 524	1 733 996	523 638	593 389	176 019	1 342 755	100	
	1876	2 249 728	879 729	1 865 630	1 735 055	514 673	684 529	195 200	1 472 823	100	
	1875	2 228 550	754 159	1 822 300	1 735 748	492 802	588 041	166 118	1 446 633	100	
	1874	2 210 693	752 019	1 716 055	1 729 066	481 627	587 120	164 899	1 365 771	100	
	1873	2 228 651	678 770	1 572 909	1 732 215	491 436	529 030	149 740	1 242 879	100	
	1872	2 211 078	527 444	1 130 277	1 724 355	486 743	411 360	116 064	873 229	100	
	1871	2 203 394	430 505	1 314 823	1 718 467	484 927	344 069	86 436	1 040 883	100	
1870	2 149 798	493 651	1 073 452	1 718 164	431 634	394 316	99 335	1 594 896	100		

IMPOSTE SOVIMPOSTE		DAZIO DI CONSUMO				BILANCI di tutti i comuni della provincia		BILANCI dei comuni capoluoghi di provincia	
anni	Fabbricati	PROVINCIE (compresi i comuni capoluoghi)			COMUNI capoluoghi	ENTRATE	SPESE	ENTRATE	SPESE
		TOTALE	Governativo	Comunale	Comunale				
TALE	TOTALE	TOTALE							
189 482	1 459 702	2 907 780	1 286 930	1 620 850	293 350	8 626 785	8 629 846	776 301	776 301
189 029	1 461 873	2 915 206	1 298 275	1 617 531	293 350	8 778 846	9 101 846	754 915	754 915
187 273	1 468 808	2 792 786	1 327 340	1 465 446	280 100	8 344 426	8 312 618	583 910	583 910
144 000	1 414 451	2 686 337	1 058 501	1 627 836	280 100	7 821 081	7 871 299	573 438	572 191
102 210	1 387 851	2 608 355	1 072 123	1 536 232	282 830	6 820 888	6 555 500	496 985	496 985
80 396	1 371 858	2 372 072	1 069 933	1 302 139	282 830	6 520 883	6 293 755	474 053	476 347
84 382	1 387 294	2 612 391	1 068 532	1 543 859	274 904	5 747 514	5 615 287	352 262	351 562
17 423	1 296 069	2 691 134	1 069 038	1 622 096	260 000	5 177 033	5 098 739	360 396	360 396
87 394	1 158 827	1 978 995	600 193	1 378 802	225 502	5 126 819	4 879 320	270 642	279 641
83 758	1 286 886	4 212 637	1 721 301	2 491 336	1 699 999	8 348 981	8 338 176	3 216 564	3 216 564
64 958	1 252 736	4 229 132	1 727 301	2 501 891	1 699 999	8 906 826	8 923 483	3 659 132	3 659 132
54 044	1 204 700	4 038 036	1 727 301	2 310 735	1 568 731	7 563 066	7 721 542	3 046 523	3 185 798
77 609	1 185 779	3 236 694	1 358 644	1 878 050	1 156 617	7 274 020	7 296 832	2 674 474	2 701 826
39 710	1 229 614	3 260 904	1 358 619	1 902 285	1 178 707	5 607 293	5 405 224	1 852 264	1 892 823
14 025	1 103 254	3 071 848	1 356 819	1 715 029	1 070 004	5 558 637	5 355 019	2 026 222	1 779 050
13 395	1 009 314	3 020 123	1 355 318	1 664 805	1 070 004	4 869 358	5 088 076	1 416 042	1 403 341
71 035	1 037 711	2 929 205	1 355 319	1 573 886	1 086 254	4 881 143	4 856 443	1 593 726	1 584 013
75 029	906 213	2 710 955	1 222 032	1 488 923	966 316	4 217 878	4 287 435	1 299 599	1 306 433
26 303	763 028	952 363	346 873	605 490	325 000	5 276 990	5 243 622	1 009 877	1 009 877
11 927	814 400	970 217	346 873	623 344	341 320	4 615 367	4 577 512	635 674	635 674
13 528	718 464	942 208	346 873	595 335	349 000	4 089 530	4 115 843	571 435	571 435
19 131	703 725	898 224	294 384	603 840	342 432	4 042 527	3 995 988	557 894	557 894
16 249	696 980	908 828	295 970	612 858	325 000	3 089 432	3 021 466	437 474	437 474
16 285	714 796	928 958	295 321	633 637	325 000	3 310 207	3 328 082	663 674	663 674
2 738	743 696	802 827	291 453	511 374	302 531	2 757 465	2 827 705	621 543	621 543
17 180	686 762	704 916	296 454	408 462	245 100	2 565 411	2 247 090	296 902	296 902
0 293	580 529	514 484	118 669	395 815	243 717	2 091 707	2 128 471	269 330	284 330
6 406	583 508	578 237	296 900	281 337	122 315	3 666 695	3 666 695	816 763	816 763
9 559	578 699	528 545	296 900	231 615	87 905	2 928 426	2 936 110	365 928	365 928
6 993	571 268	521 278	296 900	224 378	91 405	2 929 491	2 940 347	388 268	388 268
3 697	583 178	498 984	266 605	232 379	125 600	3 191 800	3 189 187	405 218	405 218
6 370	546 420	522 150	266 310	255 840	144 900	2 708 523	2 687 718	320 591	320 591
4 467	576 550	546 477	266 310	280 167	145 500	2 770 221	2 715 567	219 869	212 713
9 327	575 369	554 670	258 309	296 361	137 200	2 790 704	2 794 215	319 251	319 251
2 157	569 899	525 190	268 819	256 311	132 550	2 308 569	2 340 341	287 586	287 586
3 097	521 535	494 452	228 094	266 358	127 541	2 057 231	2 043 159	258 352	258 904
1 790	1 090 674	920 750	455 669	465 081	295 000	5 078 800	5 067 779	745 016	745 016
1 140	1 082 426	910 495	455 669	454 826	294 998	4 992 503	4 992 503	793 174	793 174
1 407	1 102 680	879 828	455 669	423 659	285 000	5 075 208	5 067 238	801 813	801 813
1 422	1 034 587	759 373	341 855	417 518	285 000	4 745 796	4 703 803	728 442	728 442
1 957	996 810	738 617	341 855	396 762	290 000	4 053 864	4 126 874	560 002	560 002
1 124	971 206	753 395	341 855	411 540	300 000	3 842 065	4 018 160	639 294	643 642
1 994	859 895	735 281	341 855	393 426	285 000	3 239 827	3 837 127	605 434	617 664
1 421	845 301	607 236	341 855	265 381	172 000	2 940 947	3 566 258	394 954	454 048
3 76	909 525	364 563	102 570	264 995	150 000	3 595 525	3 563 142	479 823	486 774

## Segue Tav. XVI.

PROVINCIE	IMPOSTE erariali — — TOTALE	SOVRIMPOSTE		IMPOSTE ERARIALI		SOVRIMPOSTE				
		Provinciali — — TOTALE	Comunali — — TOTALE	Terreni	Fabbricati	PROVINCIALI		COMUNALI		
						Terreni	Fabbricati	Terreni	Fabbricati	
Coenza . . . . .	1878	1 964 585	774 181	670 555	1 612 539	352 046	633 517	140 064	571 019	7
	1877	1 971 221	774 181	612 185	1 613 771	357 450	637 261	136 920	497 969	10
	1876	1 963 008	769 329	513 034	1 616 910	346 098	634 118	135 211	412 804	18
	1875	1 963 828	764 817	495 091	1 617 274	346 554	629 011	135 806	399 230	20
	1874	1 986 642	765 508	470 887	1 620 862	365 780	627 918	137 615	375 410	22
	1873	1 964 678	770 554	390 005	1 611 650	353 028	626 129	144 425	307 909	25
	1872	2 054 460	759 201	433 226	1 681 206	373 254	634 037	125 164	356 815	28
	1871	1 985 405	759 200	330 966	1 609 751	375 654	634 037	125 163	268 623	30
1870	1 927 803	714 807	345 861	1 609 897	317 906	597 383	117 424	279 983	32	
Cremona . . . . .	1878	3 783 438	770 878	1 793 569	3 315 036	468 402	675 003	95 875	1 546 677	34
	1877	3 742 323	770 551	1 783 923	3 277 523	464 800	675 161	95 390	1 545 399	36
	1876	3 738 150	767 393	1 871 334	3 275 762	462 388	676 101	91 292	1 615 043	38
	1875	3 754 809	789 755	1 812 592	3 293 273	461 536	692 037	97 718	1 556 492	40
	1874	3 747 372	665 758	1 768 833	3 286 498	460 774	583 260	82 498	1 520 822	42
	1873	3 743 167	740 228	1 738 902	3 275 659	467 508	648 106	92 062	1 489 760	44
	1872	3 731 519	634 855	1 744 159	3 268 421	463 098	556 414	78 441	1 503 584	46
	1871	3 719 961	674 500	1 609 376	3 258 806	461 155	596 564	77 936	1 435 951	48
1870	3 684 845	672 473	1 678 325	3 259 074	425 771	594 771	77 702	1 458 011	50	
Cuneo . . . . .	1878	4 467 400	1 149 443	2 778 319	3 890 445	636 955	984 914	164 529	2 392 067	52
	1877	4 463 065	1 265 334	2 620 500	3 825 375	637 690	1 085 674	179 660	2 234 237	54
	1876	4 464 571	1 241 517	2 615 109	3 831 745	632 826	1 066 328	175 189	2 216 295	56
	1875	4 443 812	1 265 719	2 461 337	3 823 652	620 160	1 088 913	176 806	2 112 793	58
	1874	4 432 322	1 474 484	2 319 999	3 818 357	613 965	1 272 807	301 617	1 990 357	60
	1873	4 492 247	1 105 398	2 406 625	3 876 814	615 433	952 755	152 638	2 172 452	62
	1872	4 621 120	1 257 479	1 777 014	4 009 528	611 592	1 085 052	172 427	1 403 263	64
	1871	4 428 666	1 155 081	1 799 338	3 817 202	611 464	1 001 397	153 684	1 540 240	66
1870	4 403 027	938 434	2 367 873	3 817 202	585 825	807 250	131 184	2 003 774	68	
Ferrara . . . . .	1878	1 505 025	823 505	1 898 835	1 130 803	374 222	614 022	209 483	1 372 430	70
	1877	1 515 784	785 357	1 800 241	1 132 306	383 478	591 722	193 635	1 333 404	72
	1876	1 505 407	847 562	1 781 902	1 136 991	368 416	637 368	210 194	1 347 927	74
	1875	1 513 957	800 772	1 817 210	1 143 187	370 770	601 260	199 512	1 376 442	76
	1874	1 501 229	878 640	1 932 873	1 129 953	371 276	652 506	226 134	1 454 294	78
	1873	1 512 646	821 925	1 543 932	1 130 192	382 454	615 012	206 913	1 128 410	80
	1872	1 542 451	866 605	1 701 994	1 163 953	373 498	648 882	217 723	1 294 434	82
	1871	1 502 128	834 582	1 582 866	1 124 729	377 399	648 805	185 777	1 228 557	84
1870	1 446 615	836 713	1 492 814	1 124 734	321 881	648 837	187 876	1 152 703	86	
Firenze . . . . .	1878	5 587 116	1 877 737	5 299 232	2 566 687	3 020 429	861 325	1 016 402	1 965 899	90
	1877	5 570 777	1 816 424	4 870 968	2 557 006	3 013 771	836 598	979 826	1 941 829	92
	1876	5 561 426	2 676 411	4 911 589	2 562 474	2 998 952	1 695 763	980 648	1 938 139	94
	1875	5 585 420	1 943 519	4 764 945	2 570 685	3 014 735	888 018	1 055 501	1 892 284	96
	1874	5 610 085	1 698 556	4 141 846	2 575 366	3 084 719	777 359	921 197	1 821 319	98
	1873	5 650 410	1 561 016	3 948 991	2 569 286	3 081 124	720 635	840 381	1 645 191	100
	1872	5 572 207	1 645 750	3 947 984	2 579 075	2 993 132	748 265	897 485	1 624 230	102
	1871	5 652 556	1 557 319	3 489 893	2 569 889	3 082 667	787 799	769 520	1 640 230	104
1870	5 047 433	758 486	3 700 111	2 553 337	2 491 096	383 694	374 792	1 837 412	106	

IMPOSTE SOVRIMPOSTE		DAZIO DI CONSUMO				BILANCI di tutti i comuni della provincia		BILANCI dei comuni capoluoghi di provincia	
Anni	Fabbricati	PROVINCIE (compresi i comuni capoluoghi)			COMUNI capoluoghi	ENTRATE	SPESA	ENTRATE	SPESA
		TOTALE	Governativo	Comunale	Comunale				
TAB. I	TOTALE	TOTALE							
117 075	592 215	638 243	317 800	320 443	162 000	3 882 348	3 967 806	859 658	859 658
119 001	608 586	629 575	317 800	311 772	162 000	2 922 640	2 922 603	342 093	342 093
123 912	581 459	660 836	317 800	343 036	213 518	2 802 877	2 801 988	425 460	425 460
115 523	578 213	567 009	266 605	300 404	170 000	2 546 613	2 545 532	385 709	385 709
124 190	598 902	544 621	266 605	278 016	170 000	2 520 468	2 504 374	318 992	318 992
117 638	579 549	480 197	263 505	216 692	95 040	2 285 901	2 292 899	305 325	303 710
122 054	574 829	470 038	263 505	206 533	95 040	1 997 699	1 978 075	152 885	152 885
112 411	563 100	459 970	218 955	241 015	130 000	2 087 291	2 059 693	268 396	268 396
117 263	501 208	288 558	47 993	240 565	73 040	2 149 105	2 110 074	186 181	186 181
124 716	811 168	1 296 420	624 849	671 571	460 000	3 993 448	3 993 448	1 166 144	1 166 144
128 283	798 514	1 282 746	624 849	657 897	450 000	4 087 827	4 094 783	1 198 869	1 198 869
126 206	809 971	1 271 753	624 849	646 904	450 000	4 180 461	4 174 205	1 230 395	1 230 395
141 802	815 351	1 112 457	523 450	619 007	435 000	3 912 349	3 905 774	1 233 806	1 233 806
120 380	791 283	1 119 531	523 450	596 071	425 000	3 659 279	3 634 507	1 007 108	1 007 108
115 525	808 712	1 159 514	523 450	636 064	453 000	3 449 608	3 457 965	1 024 121	1 032 387
128 419	782 114	1 134 635	523 450	611 185	447 000	3 278 472	3 291 311	871 613	871 613
121 321	712 516	1 110 555	523 450	587 105	425 000	3 077 849	3 148 327	756 340	755 870
111 856	723 787	1 002 956	483 216	519 740	400 000	3 102 214	3 228 768	680 446	685 831
127 425	1 187 736	1 477 186	786 406	690 780	178 500	7 587 502	7 587 502	616 146	616 146
125 286	1 183 613	1 478 393	786 406	691 987	178 500	7 114 399	7 232 516	598 263	602 285
144 568	1 176 829	1 432 570	786 406	646 164	178 500	7 917 557	7 918 956	611 717	611 717
127 358	1 145 510	1 303 497	692 156	611 341	160 000	6 790 286	6 694 453	612 093	612 093
141 781	1 145 024	1 283 922	692 156	591 766	160 000	6 147 683	5 994 032	449 376	449 376
122 021	1 002 244	1 284 340	692 156	592 184	160 000	6 844 238	6 639 858	1 412 534	1 423 333
127 845	1 157 768	1 277 483	692 156	585 327	160 000	5 115 292	5 531 627	383 646	386 867
124 439	1 024 246	1 238 036	692 156	545 880	140 000	5 117 225	5 499 825	409 079	408 913
124 226	1 081 108	1 080 763	587 570	493 193	145 713	5 956 802	5 860 744	787 080	787 080
117 262	1 049 602	1 247 236	597 400	649 836	535 000	4 516 582	4 516 503	2 138 550	2 138 550
117 432	1 052 950	1 277 601	597 400	680 201	565 000	4 562 050	4 562 050	2 184 659	2 184 659
122 296	1 012 585	1 260 640	597 400	663 240	560 000	4 409 400	4 447 856	2 063 863	2 063 863
120 289	1 011 050	640 731	491 400	149 331	77 391	5 091 172	4 801 238	2 536 628	2 280 359
124 753	1 075 989	1 048 631	491 400	557 231	466 391	3 841 984	3 822 970	1 581 184	1 582 008
117 622	1 004 881	1 130 976	491 400	639 576	516 391	3 822 045	3 754 924	1 450 087	1 438 342
127 299	1 003 761	1 130 063	491 400	638 663	541 392	3 486 834	3 441 834	1 507 732	1 507 732
122 021	917 485	1 023 297	491 400	531 897	450 000	3 681 243	3 681 583	1 294 412	1 294 412
126 354	849 788	558 780	72 341	486 439	401 000	3 414 916	3 408 364	1 266 127	1 266 127
123 911	7 370 164	8 683 884	2 942 050	5 741 834	5 277 571	26 879 108	26 877 836	20 754 467	20 754 467
125 433	6 931 736	8 435 446	2 942 050	5 493 396	5 031 300	25 083 758	25 084 149	19 381 629	19 381 629
126 376	6 953 050	8 424 974	2 942 050	5 482 924	5 031 300	27 913 249	27 887 110	22 141 751	22 141 751
120 987	6 942 897	7 786 195	2 565 386	5 220 809	4 818 145	28 630 073	28 605 432	21 300 314	21 300 314
124 044	6 276 443	7 709 864	2 565 168	5 144 696	4 706 143	34 240 700	34 212 227	28 825 922	28 825 922
125 112	6 225 305	8 203 374	2 565 168	5 638 206	5 200 000	69 670 052	69 604 508	63 530 981	63 530 981
111 590	6 214 351	8 143 012	2 565 168	5 577 844	5 347 610	48 233 922	48 257 263	42 653 815	42 653 815
128 626	5 701 142	7 574 234	2 565 939	5 008 295	4 560 584	45 798 487	45 825 649	41 089 909	41 087 441
124 443	4 731 587	8 091 924	3 188 363	4 903 561	4 508 461	46 168 037	46 133 044	41 379 922	41 361 057

Segue Tav. XVI.

PROVINCIE	IMPOSTE erariali — — TOTALE	SOVRIMPOSTE		IMPOSTE ERARIALI		SOVRIMPOSTE				
		Provinciali — — TOTALE	Comunali — — TOTALE	Terreni	Fabbricati	PROVINCIALI		COMUNALI		
						Terreni	Fabbricati	Terreni	Fabbricati	
Foggia . . . . .	1878	3 018 596	1 396 374	1 165 013	2 283 987	764 609	1 042 349	354 025	884 784	29
	1877	3 061 862	1 245 166	1 155 502	2 286 946	774 916	934 028	311 138	871 440	28
	1876	3 048 812	1 252 236	1 280 868	2 287 865	760 947	941 818	310 418	962 379	29
	1875	3 038 506	1 380 906	1 319 224	2 283 846	754 860	1 039 449	341 457	995 275	28
	1874	3 024 170	1 183 439	1 336 296	2 286 725	737 445	895 455	287 984	1 018 224	25
	1873	3 029 511	1 090 801	1 406 190	2 295 945	733 566	819 751	271 050	1 044 364	26
	1872	3 142 692	947 484	1 199 918	2 386 178	756 514	729 641	244 843	880 233	29
	1871	3 045 890	1 089 432	1 085 469	2 280 598	765 292	831 208	258 224	816 588	28
1870	2 989 620	766 019	1 024 881	2 281 003	708 617	583 143	182 876	779 557	26	
Forlì . . . . .	1878	1 472 359	862 082	1 521 268	1 197 425	274 934	699 710	162 372	1 242 288	28
	1877	1 470 367	852 880	1 338 627	1 194 562	275 805	692 543	160 337	1 093 141	26
	1876	1 468 614	862 515	1 350 621	1 193 273	273 341	700 728	161 787	1 103 982	26
	1875	1 467 340	883 432	1 431 856	1 193 562	273 778	718 325	165 107	1 175 568	26
	1874	1 467 096	822 374	1 341 197	1 193 535	273 561	669 794	152 580	1 101 002	26
	1873	1 467 932	866 766	1 189 867	1 193 887	274 045	704 575	162 191	978 571	25
	1872	1 504 665	699 998	1 176 429	1 231 089	273 576	576 691	123 307	969 379	27
	1871	1 462 918	690 421	1 050 408	1 189 998	272 920	567 944	122 477	873 494	24
1870	1 447 815	555 673	987 587	1 190 009	257 806	457 694	97 979	821 299	24	
Genova . . . . .	1878	3 990 478	1 867 366	2 000 270	1 304 606	2 685 872	615 263	1 252 103	684 412	219
	1877	3 945 151	1 820 952	1 590 332	1 303 984	2 641 167	607 231	1 213 721	544 148	206
	1876	3 900 229	1 823 347	1 407 776	1 305 550	2 594 679	622 999	1 200 348	555 967	204
	1875	3 791 332	1 794 494	1 389 599	1 303 201	2 488 131	642 241	1 152 253	555 355	203
	1874	3 701 476	1 340 332	1 490 453	1 323 584	2 377 892	469 252	871 080	530 005	202
	1873	3 712 497	1 102 876	1 670 067	1 303 314	2 409 153	384 598	718 278	573 155	199
	1872	3 779 042	1 255 077	1 389 530	1 368 305	2 410 737	466 329	783 748	413 682	201
	1871	3 644 930	1 030 325	1 482 368	1 297 798	2 347 132	430 606	599 719	570 245	198
1870	3 290 267	585 815	1 634 738	1 297 698	1 992 569	199 959	385 856	592 815	197	
Sirgenti . . . . .	1878	1 453 793	1 222 586	725 035	1 079 317	374 476	902 707	319 879	532 345	20
	1877	1 453 765	1 118 622	591 469	1 074 146	379 619	846 150	272 472	447 429	19
	1876	1 418 318	1 150 468	541 960	1 074 672	343 646	868 643	281 825	416 705	18
	1875	1 453 410	1 163 183	463 773	1 118 777	334 633	883 021	280 162	334 625	18
	1874	1 442 056	1 163 265	402 079	1 099 379	342 677	886 547	276 718	307 630	18
	1873	1 509 569	1 143 915	459 163	1 150 472	359 097	862 912	281 003	351 253	18
	1872	1 512 058	932 374	490 342	1 155 985	356 073	724 439	207 935	374 272	18
	1871	1 811 041	572 549	378 449	1 009 591	718 450	447 403	125 146	304 091	18
1870	1 436 638	576 299	396 120	1 122 963	313 720	450 530	125 769	310 555	18	
Grosseto . . . . .	1878	576 502	436 473	828 594	413 408	163 094	311 819	124 654	692 159	20
	1877	577 676	409 007	787 853	412 702	164 974	290 656	118 351	573 206	19
	1876	583 459	378 796	732 791	415 187	168 272	269 709	109 087	544 365	19
	1875	571 410	355 968	677 820	413 665	157 745	256 146	99 822	501 080	19
	1874	566 082	343 182	648 794	414 546	151 536	230 868	92 314	487 128	19
	1873	570 882	338 255	657 131	417 319	153 563	242 240	96 015	481 636	19
	1872	578 724	330 825	643 277	414 740	163 984	237 190	93 635	468 041	19
	1871	578 841	306 485	524 060	415 008	163 833	228 849	77 636	398 064	19
1870	551 985	267 971	499 067	412 161	139 824	200 724	67 247	331 791	19	



IMPOSTE DIVERSE		DAZIO DI CONSUMO				RILANCI di tutti i comuni della provincia		BILANCI dei comuni capoluoghi di provincia	
com. C.A.	Fabbricati	PROVINCIE (compresi i comuni capoluoghi)			COMUNI capoluoghi	ENTRATE	SPESA	ENTRATE	SPESA
	TOTALE	TOTALE	Governativo	Comunale	Comunale				
1120	1 398 861	1 576 443	840 405	736 038	318 544	6 465 140	6 465 121	1 118 635	1 118 635
1414	1 370 116	1 550 723	840 400	710 323	315 169	6 634 049	6 747 108	1 350 132	1 350 065
1062	1 389 854	1 690 650	840 400	850 250	402 660	6 761 223	6 776 554	1 896 515	1 896 515
1570	1 420 066	1 467 696	685 298	782 398	372 000	6 573 366	6 332 115	1 366 425	1 348 252
1404	1 343 501	1 455 484	685 298	770 186	384 282	5 902 340	5 833 845	822 728	822 728
1060	1 366 442	1 256 969	685 298	571 671	174 625	7 180 036	7 009 507	1 966 258	1 965 798
1052	1 321 040	1 375 805	685 298	690 507	347 800	8 048 263	7 863 361	2 211 449	2 214 449
1391	1 292 397	1 321 037	685 300	635 737	298 148	5 654 182	5 573 861	1 490 167	1 498 349
1703	1 136 817	962 233	456 354	505 879	228 252	5 893 608	5 872 869	1 654 389	1 654 139
422	716 286	910 370	415 963	494 407	139 000	4 461 852	4 461 852	729 652	729 652
246	681 628	901 555	415 963	485 592	139 000	3 900 222	3 899 917	689 460	689 460
983	683 767	899 793	415 963	483 830	139 000	3 587 922	3 587 902	671 846	671 846
305	695 233	847 828	380 325	467 503	159 000	3 487 543	3 483 184	645 703	645 703
394	666 336	851 777	380 325	471 452	164 000	3 358 934	3 328 761	571 891	571 891
053	647 532	895 487	380 325	515 162	164 000	2 888 396	2 882 289	486 975	486 975
159	603 933	879 075	380 325	498 750	166 221	2 789 797	2 789 797	447 749	447 749
436	572 311	845 710	380 325	465 385	132 000	2 959 344	2 959 355	460 354	460 354
002	522 073	681 079	257 202	423 877	82 000	2 534 825	2 534 727	383 952	383 852
280	5 253 833	9 769 956	3 375 060	6 394 896	4 449 700	20 866 349	20 802 639	12 153 549	12 153 549
363	4 901 072	9 730 588	3 375 060	6 355 528	4 326 000	25 004 351	25 136 895	17 291 459	17 291 459
516	4 646 836	9 654 075	3 375 701	6 278 374	4 328 000	38 914 244	39 049 652	31 318 750	31 318 750
797	4 474 628	10 739 518	3 287 179	7 452 339	5 680 376	20 667 678	20 850 049	14 208 440	14 208 440
641	4 209 420	9 067 894	3 201 179	5 866 715	4 240 659	19 784 478	19 478 620	13 450 963	12 764 334
097	4 224 343	9 236 345	3 201 179	6 035 166	4 310 000	13 363 219	13 168 700	6 835 167	6 628 183
296	4 145 353	8 781 540	3 201 178	5 580 362	3 950 000	12 483 913	12 478 120	7 110 898	7 145 477
677	3 858 936	9 038 922	3 203 248	5 835 674	4 258 000	13 520 548	13 799 501	8 916 325	9 003 385
472	3 420 348	8 091 252	2 944 044	5 147 208	3 710 000	16 346 113	16 640 524	11 554 422	11 673 378
568	886 845	1 791 316	637 250	1 154 066	275 500	4 142 064	4 139 093	654 486	654 436
725	796 131	1 880 283	637 250	1 243 033	287 000	4 169 335	4 164 718	697 258	697 258
110	750 636	1 805 420	637 250	1 168 170	291 006	3 851 877	3 849 990	642 610	641 261
423	743 943	1 641 196	498 091	1 143 105	287 935	3 697 763	3 719 801	554 746	554 746
576	713 824	1 594 287	518 091	1 076 196	264 832	2 977 854	2 983 226	447 982	447 982
637	748 010	1 511 853	518 091	993 762	255 000	2 805 513	2 798 285	471 799	470 033
696	680 078	1 396 271	497 590	898 681	251 041	2 579 527	2 577 649	430 752	430 752
085	917 954	1 423 539	521 904	901 635	222 500	2 152 983	2 200 328	364 978	394 884
048	525 054	911 480	204 121	707 359	236 732	2 228 141	2 355 050	480 097	480 055
396	514 182	269 823	108 701	161 122	104 500	2 205 006	2 205 006	305 346	305 346
264	497 272	267 273	108 701	158 572	104 500	3 359 933	3 359 933	314 510	314 510
201	465 445	234 753	108 701	126 052	71 500	2 432 389	2 432 389	299 010	299 010
891	431 307	210 427	100 400	110 027	56 500	2 309 866	2 309 866	318 735	318 735
540	405 518	249 942	100 400	149 542	92 000	2 212 711	2 212 711	261 612	261 612
195	425 073	251 005	100 400	150 605	94 678	2 105 040	2 105 040	258 102	258 102
971	432 855	240 417	100 400	140 017	92 678	2 018 282	2 018 282	304 765	304 765
921	367 465	227 834	100 400	127 434	80 000	1 948 501	1 948 501	495 427	495 427
676	324 347	85 390	3 400	81 990	40 000	1 703 091	1 703 091	202 219	202 219

Segue Tav. XVI.

PROVINCIE	IMPOSTE		SOVRIMPOSTE		IMPOSTE ERARIALI		SOVRIMPOSTE							
	erariali	—	Provinciali	Comunali	Terreni	Fabbricati	PROVINCIALI		COMUNALI					
							TOTALE	TOTALE	TOTALE	TOTALE	Terreni	Fabbricati	Terreni	Fabbricati
											Terreni	Fabbricati	Terreni	Fabbricati
Lecce . . . . .	1878	3 893 684	988 418	1 650 509	3 004 088	889 596	761 619	226 799	1 272 214	2				
	1877	3 827 116	988 418	1 601 532	3 007 017	820 099	763 821	224 597	1 237 042	3				
	1876	3 890 230	999 097	1 609 416	3 007 987	882 243	773 259	225 838	1 242 041	2				
	1875	3 886 494	996 996	1 477 321	3 019 451	867 043	773 338	223 588	1 047 091	4				
	1874	3 901 537	991 186	1 346 347	3 038 896	862 641	760 374	230 812	1 057 623	2				
	1873	3 962 555	973 135	1 225 108	3 034 173	868 382	753 482	219 656	940 470	2				
	1872	3 997 359	984 983	976 173	3 123 604	873 755	777 427	207 553	763 708	2				
	1871	3 867 834	873 044	872 796	2 997 438	870 396	691 487	181 557	703 571	2				
1870	3 783 189	783 739	808 242	2 996 445	786 744	622 338	163 401	636 740	1					
Livorno . . . . .	1878	1 030 861	237 236	715 216	98 772	932 089	22 612	214 624	69 466	4				
	1877	1 033 606	255 087	542 306	98 822	934 784	24 506	230 581	61 297	4				
	1876	1 028 818	234 077	555 293	98 941	929 877	22 567	211 510	56 919	4				
	1875	1 030 335	197 169	597 681	99 872	930 463	19 008	178 161	64 059	3				
	1874	1 027 210	212 224	568 528	99 225	927 985	20 347	191 877	53 021	3				
	1873	1 040 012	132 152	644 557	99 340	940 672	12 516	119 636	56 223	2				
	1872	1 049 372	352 725	445 063	99 553	949 819	84 023	318 702	45 701	2				
	1871	1 043 971	209 972	669 768	99 556	944 415	19 578	190 394	62 792	4				
1870	1 061 966	130 761	661 459	99 016	962 950	12 192	118 589	54 483	4					
Lucca . . . . .	1878	1 124 492	640 550	1 018 887	805 404	319 088	457 226	183 324	730 015	2				
	1877	1 128 588	591 747	997 197	806 210	322 378	422 979	168 768	719 167	2				
	1876	1 128 579	589 053	957 846	806 914	321 665	421 130	167 923	692 950	1				
	1875	1 125 216	590 729	963 538	810 620	314 596	424 899	165 830	690 777	4				
	1874	1 118 699	602 759	942 748	808 967	309 732	439 722	163 037	683 437	2				
	1873	1 142 361	551 240	862 516	821 554	320 807	391 073	160 168	681 782	2				
	1872	1 153 215	494 675	894 282	825 687	327 528	350 769	143 906	646 731	2				
	1871	1 139 080	552 696	865 650	807 415	331 674	407 925	144 771	638 827	2				
1870	1 093 987	483 532	879 462	807 401	286 586	356 877	126 655	659 448	2					
Macerata . . . . .	1878	1 282 638	566 761	922 155	1 072 852	209 786	474 321	92 440	747 947	1				
	1877	1 282 991	557 729	905 526	1 073 733	209 258	466 728	91 001	745 809	1				
	1876	1 287 924	558 780	859 745	1 077 804	210 120	467 432	91 248	707 416	1				
	1875	1 282 653	557 581	912 355	1 074 519	208 184	467 273	90 308	751 068	1				
	1874	1 281 646	525 020	895 555	1 073 631	208 015	439 721	85 299	736 188	1				
	1873	1 281 773	514 645	862 264	1 073 526	208 247	431 592	83 053	710 511	1				
	1872	1 322 009	503 093	548 839	1 116 492	205 517	430 320	72 773	461 049	1				
	1871	1 277 380	457 198	764 807	1 072 694	204 686	391 087	66 111	634 682	1				
1870	1 254 055	402 738	792 475	1 072 649	181 406	344 311	58 427	670 653	1					
Mantova . . . . .	1878	3 106 594	777 265	1 718 309	2 637 172	469 422	657 893	119 372	1 414 722	2				
	1877	3 078 494	699 264	1 919 025	2 602 555	470 989	594 215	105 149	1 591 571	2				
	1876	3 068 162	710 513	1 891 585	2 602 732	465 430	602 400	108 113	1 573 142	2				
	1875	3 062 038	679 886	1 970 742	2 603 091	458 947	578 452	101 434	1 644 014	2				
	1874	3 071 894	692 625	1 944 368	2 608 310	465 584	587 065	105 560	1 602 221	2				
	1873	3 068 800	603 915	1 686 572	2 608 876	464 924	512 935	90 980	1 412 796	2				
	1872	3 109 770	581 582	1 714 803	2 649 586	460 234	493 327	88 255	1 443 455	2				
	1871	3 066 010	738 434	1 569 154	2 596 121	459 889	632 465	105 969	1 348 915	2				
1870	3 031 065	777 842	1 967 422	2 596 919	434 146	666 009	111 833	1 677 620	2					

IMPOSTE TOTALE IMPOSTE		DAZIO DI CONSUMO				RILANCI di tutti i comuni della provincia		BILANCI dei comuni capoluoghi di provincia	
Comuni	Fabbricati	PROVINCIE (compresi i comuni capoluoghi)			COMUNI capoluoghi	ENTRATE	SPESE	ENTRATE	SPESE
VALORE	TOTALE	TOTALE	Governativo	Comunale	Comunale				
17921	1494 690	1 814 030	885 888	928 142	200 200	5 758 565	5 783 901	484 147	484 147
17859	1409 186	1 824 092	885 888	938 204	237 850	5 652 778	5 714 751	587 782	588 796
18287	1475 456	1 697 961	885 888	812 076	223 383	5 698 875	5 638 757	558 289	558 289
18880	1520 861	1 478 452	777 095	701 357	161 226	5 088 036	5 066 077	504 662	504 662
18885	1402 177	1 492 170	777 095	715 075	121 960	4 131 652	4 072 243	291 874	291 757
18125	1372 673	1 227 425	777 095	450 330	121 160	4 813 641	4 784 659	782 114	781 709
18739	1291 776	1 446 726	777 095	669 631	127 300	3 447 624	3 509 566	310 885	304 530
18429	1221 175	1 483 524	777 095	706 429	80 000	3 163 428	3 210 114	232 856	232 907
15221	1121 647	495 984	22 278	473 706	70 410	2 998 712	3 031 316	317 258	320 016
10350	1792 463	3 291 900	1 219 500	2 072 400	1 925 000	5 591 592	5 591 592	5 010 826	5 010 826
10625	1646 374	3 235 645	1 219 500	2 065 515	1 925 000	5 863 415	5 863 415	5 219 566	5 219 566
10427	1639 761	3 381 000	1 219 500	2 161 500	2 020 000	5 846 154	5 846 993	5 398 752	5 398 752
12127	1642 246	3 295 942	1 037 200	2 258 742	2 140 000	5 316 829	5 315 490	4 906 689	4 906 689
12506	1635 366	3 036 493	1 037 200	1 999 293	1 885 000	4 082 791	4 080 175	3 645 801	3 645 801
18079	1618 642	3 458 150	1 037 200	2 420 950	2 300 000	7 198 385	7 196 806	6 819 326	6 819 326
19357	1667 803	3 435 900	1 037 200	2 398 700	2 300 000	8 195 090	8 202 093	7 680 428	7 680 428
19226	1741 785	3 417 010	1 037 200	2 379 810	2 280 000	3 952 553	3 953 824	3 698 854	3 698 854
17621	1688 495	1 843 436	42 253	1 801 183	1 710 000	3 965 271	4 009 230	3 745 538	3 762 503
10645	791 284	1 269 366	476 642	792 724	575 000	5 405 856	5 405 856	1 568 371	1 568 371
10356	769 176	1 281 557	475 940	808 617	597 000	4 152 188	4 152 188	1 521 076	1 521 076
10294	754 484	1 252 680	475 940	776 740	590 000	3 850 603	3 850 603	1 600 869	1 600 869
15226	744 187	1 045 247	453 186	592 061	490 742	3 721 949	3 721 949	1 512 733	1 512 733
12326	731 880	990 680	433 750	556 930	496 300	3 139 068	3 103 876	1 248 880	1 238 149
4588	721 729	1 059 810	433 750	626 060	445 790	3 179 200	3 182 130	1 248 576	1 252 230
3189	718 988	975 798	433 750	542 048	458 000	4 078 151	4 093 267	2 039 976	2 039 976
4167	703 268	935 711	433 750	501 961	430 000	3 373 818	3 371 004	1 745 845	1 745 845
1726	653 255	486 396	73 505	412 891	343 200	2 576 433	2 587 262	998 204	1 004 698
1120	476 434	422 070	215 000	207 070	106 011	3 009 639	3 009 200	454 783	454 783
1270	459 976	412 958	215 000	197 958	106 010	3 098 576	3 098 576	503 988	503 988
1652	453 797	423 401	215 000	208 401	110 950	3 084 892	3 083 892	481 737	481 737
1869	459 729	381 206	192 278	188 928	75 950	2 865 994	2 865 994	425 361	425 361
1510	452 681	342 677	192 278	150 399	60 950	3 069 616	3 068 977	339 954	339 405
629	413 053	350 988	192 278	158 710	55 950	2 897 707	2 890 850	388 585	383 885
861	361 080	377 525	192 278	185 247	63 950	2 054 334	2 338 821	319 049	375 247
163	396 922	350 434	192 280	158 154	55 000	2 067 244	2 103 850	295 304	295 304
823	361 445	244 337	87 690	156 647	32 000	2 069 318	2 111 490	245 498	248 475
787	892 381	990 795	510 655	480 140	387 000	3 668 846	3 952 306	1 075 664	1 075 664
311	903 442	989 725	510 655	479 070	387 400	4 476 171	4 632 596	1 493 828	1 593 828
271	891 986	926 080	510 655	485 425	390 400	4 352 355	4 521 750	1 497 617	1 521 730
357	887 109	961 414	467 810	493 604	400 400	4 387 484	4 476 713	1 511 065	1 502 073
593	913 291	951 895	467 810	484 085	399 900	3 911 794	3 962 101	762 150	760 808
697	829 680	969 439	467 810	501 629	400 000	3 269 779	3 822 681	611 221	810 441
318	819 837	920 009	467 810	452 199	400 000	4 220 341	4 714 855	1 201 964	1 494 306
501	786 097	951 192	467 810	483 382	400 000	3 764 241	4 158 423	1 115 407	1 171 537
515	835 781	778 321	331 895	446 426	380 200	3 335 698	3 320 595	808 726	809 773

Segue Tav. XVI.

PROVINCIE	IMPOSTE		SOVRIMPOSTE		IMPOSTE ERARIALI		SOVRIMPOSTE			
	erariali	TOTALE	Provinciali	Comunali	Terreni	Fabbricati	PROVINCIALI		COMUNALI	
			TOTALE	TOTALE			Terreni	Fabbricati	Terreni	Fabbricati
	1878	561 072	344 773	436 185	407 742	153 330	250 829	93 944	330 155	17
	1877	559 337	307 645	425 349	406 902	152 435	217 600	80 015	320 416	17
	1876	560 066	239 417	442 227	410 166	149 900	210 268	79 149	340 485	17
	1875	560 711	295 751	391 439	412 394	148 317	218 564	77 187	302 503	17
<b>Massa e Carrara</b>	1874	563 601	272 249	389 475	414 177	149 424	208 007	69 242	300 481	17
	1873	551 619	242 162	362 069	411 801	143 818	181 205	60 957	276 627	17
	1872	561 237	246 257	367 908	416 464	144 773	180 034	66 223	279 976	17
	1871	554 171	224 152	395 481	411 889	142 282	181 220	42 932	305 513	17
	1870	522 244	207 392	370 183	410 472	111 772	163 005	44 387	290 919	17
	1878	1 706 274	860 000	620 013	1 103 085	603 189	552 886	307 114	449 504	17
	1877	1 681 308	918 000	512 357	1 082 778	598 530	594 988	323 012	369 770	17
	1876	1 660 970	806 446	510 731	1 077 830	583 140	394 858	211 588	401 254	17
	1875	1 653 582	601 860	433 850	1 085 804	567 778	391 809	210 052	331 163	17
<b>Massina</b>	1874	1 675 017	605 940	459 604	1 095 058	579 959	387 908	216 032	341 399	17
	1873	1 718 081	604 739	391 973	1 104 804	613 277	372 902	231 837	284 242	17
	1872	1 809 761	738 257	354 279	1 135 737	674 024	448 884	289 123	256 842	17
	1871	1 767 309	606 214	326 029	1 083 166	684 143	416 142	190 072	268 482	17
	1870	1 625 031	453 247	370 373	1 081 969	543 062	348 976	104 371	219 216	17
	1878	10 635 805	2 395 954	6 238 644	6 567 689	4 068 116	1 483 825	912 129	3 334 028	17
	1877	10 403 824	2 146 624	6 113 260	6 506 044	3 997 780	1 344 672	801 952	3 292 450	17
	1876	10 390 646	2 141 107	6 079 676	6 510 505	3 880 141	1 349 671	791 436	3 116 961	17
	1875	10 333 830	1 999 577	5 973 798	6 519 147	3 814 683	1 268 479	731 098	3 263 724	17
<b>Milano</b>	1874	10 264 513	1 894 575	5 016 387	6 517 641	3 746 872	1 219 907	674 668	3 856 653	17
	1873	10 485 658	1 626 481	5 309 364	6 751 556	3 734 102	1 049 321	577 160	3 068 471	17
	1872	10 444 828	1 573 127	5 084 328	6 744 635	3 700 193	1 028 399	544 728	2 899 231	17
	1871	10 391 425	1 774 887	4 800 623	6 736 876	3 654 549	1 128 359	646 528	2 837 957	17
	1870	10 098 375	1 925 853	4 985 687	6 736 430	3 361 945	1 295 440	630 413	3 012 934	17
	1878	2 067 227	792 805	1 054 107	1 676 472	390 755	643 400	149 405	876 301	17
	1877	2 064 829	792 805	1 044 935	1 676 213	388 616	644 399	148 406	869 123	17
	1876	2 063 766	715 963	1 104 608	1 678 094	385 673	582 005	133 958	919 057	17
	1875	2 070 973	673 471	1 129 224	1 683 691	387 282	547 259	126 212	933 939	17
<b>Modena</b>	1874	2 077 331	674 272	1 090 467	1 699 515	384 816	550 657	123 615	898 321	17
	1873	2 068 476	619 204	1 130 993	1 683 103	385 373	503 547	115 637	929 295	17
	1872	2 059 839	612 232	1 124 567	1 675 556	384 283	498 818	113 414	927 959	17
	1871	2 064 269	595 073	1 044 365	1 672 694	391 575	521 148	73 925	850 803	17
	1870	2 050 839	552 992	1 188 778	1 673 470	377 369	451 238	101 754	981 921	17
	1878	9 113 121	3 076 898	3 340 507	3 072 897	6 070 224	1 017 765	2 059 133	950 359	17
	1877	9 144 827	2 628 888	3 452 064	3 071 907	6 072 920	885 550	1 743 288	910 222	17
	1876	8 986 163	2 754 637	3 445 211	3 073 900	5 912 263	917 796	1 806 811	891 061	17
	1875	9 039 720	1 862 642	4 001 512	3 077 881	5 961 839	644 569	1 218 073	916 635	17
<b>Napoli</b>	1874	8 906 281	1 608 588	3 923 662	3 084 218	5 912 063	544 814	1 063 774	860 117	17
	1873	9 263 557	1 940 211	3 166 283	3 041 661	6 221 896	648 980	1 291 231	644 833	17
	1872	9 148 923	2 815 754	3 094 607	3 156 233	5 992 690	995 270	1 820 484	695 455	17
	1871	8 455 130	957 170	3 038 513	3 021 068	5 434 062	503 500	453 970	610 409	17
	1870	8 270 555	1 686 346	2 916 639	3 020 984	5 249 571	1 046 382	639 961	456 073	17

IMPOSTE SOVRIMPOSTE		DAZIO DI CONSUMO				BILANCI di tutti i comuni della provincia		BILANCI dei comuni capoluoghi di provincia	
Comuni	Fabbricati	PROVINCIE (compresi i comuni capoluoghi)			COMUNI capoluoghi	ENTRATE	SPESA	ENTRATE	SPESA
		TOTALE	Governativo	Comunale	Comunale				
868 706	353 324	452 065	123 580	328 485	99 000	2 404 544	2 404 544	396 497	396 497
944 918	337 413	417 584	123 580	294 004	100 000	2 157 642	2 157 642	477 827	477 827
970 619	331 091	486 167	123 580	362 587	123 500	2 032 094	2 034 937	514 731	514 731
913 461	314 440	435 780	95 000	340 780	101 500	1 833 179	1 791 319	380 942	380 942
917 668	307 657	217 106	95 000	122 106	70 000	1 579 102	1 541 989	298 053	298 053
929 633	290 217	192 046	95 000	97 046	69 000	1 795 298	1 796 507	416 090	416 090
976 471	293 928	185 518	95 000	90 518	16 708	1 972 757	1 936 337	622 837	592 399
998 622	275 182	194 540	95 000	99 540	90 500	1 670 763	1 644 479	238 406	231 006
961 396	235 423	83 691	1 755	81 936	59 000	1 034 995	1 024 835	214 341	100 107
105 475	1 080 812	3 031 289	1 236 836	1 794 453	1 592 404	6 553 812	6 554 176	3 208 745	3 208 745
947 536	1 064 129	3 028 590	1 236 680	1 791 910	1 592 404	5 967 209	5 965 052	3 209 754	3 209 754
973 912	934 805	2 989 417	1 236 580	1 752 837	1 539 251	6 027 777	6 039 546	3 070 596	3 070 596
908 775	880 517	2 332 438	982 705	1 349 733	1 142 511	5 184 156	5 184 156	2 677 935	2 677 935
921 345	916 196	2 565 785	982 865	1 582 920	1 347 611	4 302 515	4 324 813	1 756 938	1 756 938
962 848	952 145	2 571 492	985 964	1 585 528	1 347 611	4 540 416	4 561 086	2 082 319	2 082 319
941 413	1 060 884	2 573 005	972 658	1 600 347	1 344 611	3 501 058	3 511 064	1 667 841	1 667 841
977 779	931 782	2 587 074	972 865	1 614 209	1 361 534	3 399 433	3 422 762	1 651 489	1 651 489
950 161	698 490	2 299 087	764 467	1 534 620	1 331 698	3 533 294	3 503 296	1 687 231	1 673 599
987 512	7 882 861	9 483 432	4 209 380	5 274 052	4 700 000	24 398 055	24 476 135	18 054 861	18 054 861
93 166	7 620 561	9 332 452	4 221 381	5 111 071	4 548 580	24 222 498	24 289 946	18 064 411	18 064 411
77 137	7 434 292	9 180 050	4 221 381	4 958 669	4 432 000	24 438 026	24 620 184	18 231 811	18 231 811
951 350	7 255 855	8 642 976	4 674 142	3 968 834	4 482 000	25 183 001	25 279 742	19 218 614	19 218 614
94 201	6 581 274	8 702 554	3 674 142	5 028 412	4 500 000	16 472 314	17 207 440	11 667 019	11 667 019
99 343	6 552 155	6 819 851	3 674 142	3 145 709	2 749 950	14 283 760	15 289 982	8 804 776	9 324 215
972 265	6 430 018	8 346 996	3 674 142	4 672 854	3 940 000	17 256 943	17 720 219	11 834 963	11 834 153
93 132	6 263 743	7 851 785	3 674 142	4 177 643	3 619 957	14 636 156	15 608 238	9 455 748	9 935 950
94 804	5 965 091	7 284 592	3 524 697	3 759 895	3 440 000	15 320 795	15 647 282	10 014 004	10 129 134
96 176	717 963	942 589	502 560	440 029	330 000	3 424 620	3 422 893	1 350 971	1 350 971
89 735	712 834	941 779	502 560	439 219	330 000	3 358 631	3 357 976	1 352 501	1 352 501
79 166	705 171	924 596	502 560	422 036	318 000	3 352 324	3 351 877	1 340 888	1 340 888
61 809	708 779	784 867	409 091	375 776	287 000	3 385 498	3 394 942	1 314 206	1 314 206
41 493	700 577	765 530	409 091	356 439	275 000	2 991 376	3 296 849	740 534	1 088 251
15 265	702 708	766 823	409 091	357 732	272 500	2 829 487	3 127 914	802 413	1 041 082
92 333	694 305	773 751	409 091	364 660	272 500	2 972 933	3 297 190	855 913	1 176 400
14 645	659 062	772 000	409 092	362 906	272 500	2 478 912	2 692 727	781 632	971 477
96 629	685 960	860 152	64 625	295 527	229 540	2 297 072	2 384 544	780 623	928 822
11 021	10 519 505	17 003 170	7 839 620	9 163 550	6 700 000	38 467 127	38 580 275	31 166 982	31 166 982
97 679	10 358 050	17 082 648	7 838 920	9 243 728	6 700 000	46 373 353	46 573 353	39 644 061	39 644 061
12 757	10 273 254	16 536 305	7 838 920	8 697 385	6 200 000	29 396 951	29 389 421	22 923 071	22 923 071
89 135	10 264 739	15 692 278	7 184 227	8 508 051	6 100 000	31 801 431	31 786 547	25 600 289	25 600 289
89 149	10 039 382	16 263 472	7 184 227	9 079 245	6 775 000	21 315 667	21 265 573	16 565 678	16 565 678
15 534	10 034 517	16 226 788	7 180 398	9 046 390	6 775 000	23 357 348	23 225 465	18 271 120	18 271 120
96 258	10 212 326	16 509 897	7 177 987	9 331 910	7 100 000	22 178 469	22 085 693	17 556 282	17 556 282
94 677	8 316 136	14 981 030	7 181 718	7 799 312	5 600 000	19 514 957	19 032 299	15 075 417	14 585 247
93 439	7 450 101	15 247 374	6 976 970	8 270 404	6 167 919	26 263 736	26 360 270	22 066 979	22 154 559

## Segue Tav. XVI.

PROVINCIE	IMPOSTE erariali — — TOTALE	SOVRIMPOSTE		IMPOSTE ERARIALI		SOVRIMPOSTE				
		Provinciali — — TOTALE	Comunali — — TOTALE	Terreni	Fabbricati	PROVINCIALI		COMUNALI		
						Terreni	Fabbricati		Terreni	Fabbricati
Novara . . . . .	1878	4 185 706	1 382 599	1 932 542	3 375 118	810 588	1 115 204	267 395	1 497 620	1 497 620
	1877	4 186 328	1 417 405	1 865 691	3 377 693	808 635	1 145 121	272 285	1 470 023	1 470 023
	1876	4 179 024	1 387 066	1 913 285	3 377 512	802 112	1 122 399	264 667	1 522 527	1 522 527
	1875	4 209 594	1 395 325	1 960 885	3 499 848	799 656	1 136 863	258 462	1 576 760	1 576 760
	1874	4 181 196	1 025 596	2 020 024	3 398 348	785 848	834 066	191 530	1 635 571	1 635 571
	1873	4 151 457	1 004 299	1 889 673	3 372 357	779 100	817 853	186 446	1 515 225	1 515 225
	1872	4 311 751	1 303 824	1 727 889	3 543 750	768 001	1 067 461	236 363	1 431 863	1 431 863
	1871	4 128 596	854 616	1 860 625	3 372 357	756 239	723 077	131 539	1 571 248	1 571 248
1870	3 990 407	1 121 467	1 724 498	3 371 425	618 982	948 328	173 139	1 482 391	1 482 391	
Padova . . . . .	1878	2 653 157	997 088	2 651 132	2 044 832	608 325	764 914	232 174	2 085 686	2 085 686
	1877	2 609 923	1 008 656	2 534 733	2 002 197	607 726	774 635	234 021	1 960 219	1 960 219
	1876	2 608 201	789 951	2 532 612	2 003 064	605 137	608 125	181 826	1 943 139	1 943 139
	1875	2 604 902	792 966	2 524 048	2 004 554	600 348	610 677	182 289	1 939 430	1 939 430
	1874	2 604 359	675 777	2 447 297	2 004 239	600 120	522 218	153 559	1 869 357	1 869 357
	1873	2 596 111	674 581	2 398 000	1 998 468	597 643	520 757	153 824	1 837 963	1 837 963
	1872	2 669 459	576 704	2 486 422	2 074 044	595 415	444 306	132 398	1 913 653	1 913 653
	1871	2 604 899	591 553	2 011 902	2 005 548	599 351	461 148	130 405	1 611 202	1 611 202
1870	2 574 091	693 701	1 772 968	2 004 401	569 690	540 679	153 022	1 427 321	1 427 321	
Palermo . . . . .	1878	3 802 096	1 647 754	1 333 663	2 038 918	1 763 176	880 378	767 376	746 367	746 367
	1877	3 795 095	1 846 689	1 099 373	2 028 865	1 766 230	1 006 035	840 654	633 005	633 005
	1876	3 703 976	1 689 348	1 203 589	2 021 118	1 682 858	924 473	764 875	662 345	662 345
	1875	3 683 151	1 575 525	1 313 256	2 034 630	1 648 521	869 363	706 162	696 656	696 656
	1874	3 692 574	1 536 073	1 436 610	2 038 764	1 653 810	742 796	693 277	811 220	811 220
	1873	3 754 227	1 534 315	1 345 731	2 062 105	1 692 122	838 179	696 136	802 719	802 719
	1872	3 824 106	1 568 915	1 239 278	2 122 101	1 702 005	898 763	670 153	670 939	670 939
	1871	3 717 729	1 351 593	1 275 090	2 017 872	1 699 857	772 888	578 705	694 439	694 439
1870	3 511 141	1 351 592	1 115 953	2 000 507	1 504 634	772 887	578 705	674 215	674 215	
Parma . . . . .	1878	1 896 567	830 000	1 346 808	1 422 367	414 200	641 255	188 745	1 115 887	1 115 887
	1877	1 848 675	830 000	1 272 023	1 431 869	416 806	642 657	187 343	1 050 334	1 050 334
	1876	1 834 085	810 161	1 281 028	1 421 402	412 633	627 803	182 358	1 057 349	1 057 349
	1875	1 872 520	661 230	1 261 322	1 464 637	413 883	512 029	149 201	1 025 119	1 025 119
	1874	1 841 338	660 000	997 238	1 430 598	410 740	512 431	147 569	796 166	796 166
	1873	1 838 671	660 000	1 036 837	1 426 807	411 864	510 729	149 271	819 051	819 051
	1872	1 872 836	659 965	743 490	1 458 935	414 201	511 356	148 609	575 718	575 718
	1871	1 820 648	660 601	739 711	1 416 130	413 518	507 020	153 583	565 437	565 437
1870	1 844 067	656 343	1 065 503	1 416 635	427 432	504 212	152 131	743 629	743 629	
Pavia . . . . .	1878	4 135 069	1 429 987	2 706 768	3 547 899	587 160	1 226 770	203 217	2 317 047	2 317 047
	1877	4 129 158	1 429 987	2 664 008	3 543 111	586 047	1 226 968	203 019	2 283 173	2 283 173
	1876	4 130 531	1 113 137	2 706 992	3 545 082	585 449	957 268	155 869	2 306 754	2 306 754
	1875	4 159 222	1 117 732	2 747 359	3 565 563	593 659	937 187	160 545	2 374 520	2 374 520
	1874	4 139 032	1 177 955	2 696 896	3 557 845	581 187	1 012 624	165 331	2 295 779	2 295 779
	1873	4 127 665	1 058 054	2 515 997	3 547 031	580 634	909 181	148 873	2 162 782	2 162 782
	1872	4 241 071	996 328	2 524 376	3 662 771	578 300	856 653	137 675	2 153 202	2 153 202
	1871	4 101 343	999 794	2 442 070	3 538 550	567 793	924 124	75 670	2 099 349	2 099 349
1870	4 072 697	920 623	2 514 108	3 533 416	589 281	793 836	126 787	2 144 635	2 144 635	

IMPOSTE OVVERIMPOSTE		DAZIO DI CONSUMO				BILANCI di tutti i comuni della provincia		BILANCI dei comuni capoluoghi di provincia	
reni	Fabbricati	PROVINCIE (compresi i comuni capoluoghi)			COMUNI capoluoghi	ENTRATE	SPESA	ENTRATE	SPESA
ALE	TOTALE	TOTALE	Governativo	Comunale	Comunale				
7942	1512905	1919498	1044720	874778	238000	9516265	9505283	687497	687497
2436	1476588	1915683	1044720	870963	238000	8957310	8922241	660345	660345
2438	1457537	1963783	1044720	819063	238000	9014899	9079232	725332	725332
3140	1451234	1666361	864061	802300	251000	8753722	8842613	1014494	1014494
7285	1361831	1667516	864061	803455	260000	7602347	7565618	470430	470430
6035	1339394	1634308	864061	770247	260000	6927832	6885992	510047	510047
3074	1300390	1538575	864060	674515	260000	6650639	6762136	450176	450176
6692	1177155	1497314	864060	633254	247000	6873586	6840975	484050	484050
2657	1033685	1296357	713345	583012	223270	6527103	6613036	480235	476366
5132	1405945	2095589	1011520	1084019	920380	5843776	5843218	2471667	2471667
7501	1415561	2097868	1011520	1086348	920380	5550474	5564409	2379614	2379464
1328	1376436	2085979	1011520	1074459	915404	4543465	5444896	2352919	2285678
1661	1367255	1659140	888400	770640	566580	5346825	5360922	2007375	2032221
3814	1331619	1575090	888400	686690	541000	4333756	4454014	1384475	1384475
1188	1311504	1682893	888400	794493	581000	4412472	4516056	1461477	1508762
985	1300600	1659412	888400	771012	576000	4487716	4531057	1440761	1440761
895	1130456	1614852	888400	726452	551000	3882330	3840122	1342871	1294256
404	5040760	1446204	786750	659454	520000	3384190	3400718	1125899	1096480
663	3117848	7856897	2497026	5359871	4421751	14006542	14005175	9059566	9059566
905	3073252	7815764	2519176	5296588	4407838	15761991	15913514	11125171	11159560
306	2988917	7770829	2519176	5251683	4376242	13495668	13478965	8661460	8661460
629	2971303	7672316	2455877	5216439	4376241	12759743	12736596	8698988	8698988
740	2972477	7161651	2479599	4682052	3898011	9561337	9467750	5816019	5816019
903	2931270	6496729	2503149	3993580	3310037	9222794	9895511	6384730	6384730
802	2340497	6486867	2500808	3986059	3300781	10114334	10196934	6978028	6978028
199	2259213	6348152	2499005	4449147	3705131	9706007	9739018	6190358	6190358
609	2525077	5832819	2132610	3700209	3087594	9344196	9341651	5787725	5787725
509	833366	1366304	682925	683379	630400	4111701	4105715	1786828	1786828
860	825838	1369224	682925	686299	630400	4052984	4052874	1842220	1842220
354	818670	1363252	682925	680327	629300	4175858	4175858	2085922	2085922
785	799287	1289546	612500	676546	629300	3944049	3944049	1824733	1824733
125	759381	1427992	612500	615492	552129	2806481	3022315	1085360	1085042
387	778921	1322516	612500	710016	647516	3048014	3114833	1280386	1280386
339	730552	1317357	612500	704857	652327	2597297	3001922	1193129	1193129
387	741475	1261430	612500	648930	601071	2316639	2568059	1160338	1160338
76	861437	411393	40970	370923	320000	2434598	2509066	1048475	1552776
18	1180091	1756825	735229	1021596	545000	7095126	7100391	1248486	1248486
52	1169901	1749559	735229	1014330	540000	6821065	6817547	1259356	1259356
04	1141556	1671935	735229	936706	510000	6609664	6609919	1218657	1218657
80	1166733	1589002	646223	942779	490000	6534292	6541797	1204430	1201430
46	1147625	1500387	646220	854167	480000	5562321	5564646	965358	965358
97	1082719	1512882	646220	866662	510000	5194752	5159684	921780	924813
26	1087049	1499454	646195	853259	510000	5031168	5066243	925501	925501
23	986184	1308211	646223	661988	340056	4619028	4661476	636400	641392
57	1035541	1327818	607465	720353	442960	4707623	4822596	849079	845738

Segue Tav. XVI.

PROVINCIE	IMPOSTE erariali — TOTALE	SOVRIMPOSTE		IMPOSTE ERARIALI		SOVRIMPOSTE			
		Provinciali — TOTALE	Comunali — TOTALE	Terreni	Fabbricati	PROVINCIALI		Comunali — TOTALE	
						Terreni	Fabbricati		
									Terreni
Perugia . . . . .	1878	3 516 146	1 682 059	2 199 685	3 007 318	508 828	1 438 828	243 231	1 885 291
	1877	3 517 615	1 580 689	2 163 881	3 009 515	508 100	1 353 908	226 781	1 815 312
	1876	3 511 342	1 501 086	2 139 796	3 008 152	503 190	1 286 500	214 586	1 795 442
	1875	3 506 367	1 531 482	2 120 394	3 004 716	501 651	1 312 984	218 498	1 782 571
	1874	3 504 265	1 474 825	2 151 337	3 005 108	499 157	1 264 256	210 569	1 806 274
	1873	3 505 530	1 479 737	2 014 321	3 005 881	499 649	1 269 026	210 711	1 692 084
	1872	3 622 958	1 410 134	1 873 019	3 123 919	499 089	1 210 491	199 643	1 572 667
	1871	3 503 784	1 510 188	1 705 301	3 006 436	497 348	1 321 244	188 944	1 461 914
1870	3 436 247	1 267 544	1 668 166	3 006 327	429 920	1 110 159	157 385	1 426 433	
Pesaro . . . . .	1878	1 021 360	556 994	924 987	829 892	191 468	452 487	104 507	737 632
	1877	1 022 132	550 010	900 177	830 403	191 729	447 740	102 270	723 951
	1876	1 019 291	566 724	866 873	829 763	189 528	453 220	103 504	686 733
	1875	1 019 206	556 728	858 927	829 746	189 460	453 248	103 490	680 811
	1874	1 020 140	560 984	937 696	830 074	190 066	456 383	104 601	748 371
	1873	1 020 786	560 984	813 272	830 370	190 416	456 508	104 476	643 722
	1872	1 056 661	566 317	810 690	866 238	189 723	466 268	100 049	651 881
	1871	1 016 664	566 316	775 628	829 606	187 058	466 278	100 038	619 391
1870	1 007 726	559 998	837 348	829 714	178 012	460 808	99 195	663 092	
Piacenza . . . . .	1878	1 822 752	653 219	1 241 432	1 489 482	339 270	532 735	120 484	1 041 094
	1877	1 841 058	628 128	1 187 379	1 506 069	334 989	512 285	115 843	998 859
	1876	1 841 973	626 857	1 201 742	1 506 820	335 153	511 023	115 834	1 007 102
	1875	1 836 123	627 041	1 209 334	1 498 416	337 707	510 092	116 949	1 009 321
	1874	1 815 863	625 754	1 284 939	1 479 183	336 680	510 023	115 731	1 080 349
	1873	1 828 657	601 268	1 141 676	1 488 063	340 594	488 503	112 765	930 321
	1872	1 880 989	530 000	1 006 814	1 539 561	341 428	460 613	99 387	825 888
	1871	1 822 614	512 696	843 259	1 480 829	341 785	420 125	92 571	681 513
1870	1 806 583	448 312	1 038 745	1 480 392	326 191	367 366	80 946	851 000	
Pisa . . . . .	1878	1 588 013	614 000	1 448 179	985 238	602 775	380 137	233 863	874 073
	1877	1 589 218	600 000	1 405 491	985 539	603 679	374 460	225 540	860 229
	1876	1 581 328	603 556	1 365 373	968 309	593 019	376 904	226 632	832 057
	1875	1 578 307	581 626	1 316 979	988 972	589 335	363 091	218 535	789 446
	1874	1 588 256	547 754	1 279 506	995 363	592 893	342 284	205 470	767 392
	1873	1 576 485	525 462	1 194 537	985 399	591 086	325 980	199 482	807 764
	1872	1 587 966	542 487	586 541	985 121	602 845	337 705	204 782	406 021
	1871	1 592 768	535 167	1 083 856	985 782	606 986	349 858	185 309	580 371
1870	1 508 708	537 435	1 005 623	979 420	524 288	349 962	187 473	622 229	
Porto Maurizio . . . . .	1878	426 349	232 815	404 998	246 703	179 646	130 762	102 053	253 407
	1877	437 762	231 351	433 732	247 615	190 147	139 198	92 153	306 492
	1876	420 807	215 315	406 427	259 381	161 426	133 845	81 470	303 077
	1875	407 994	250 468	409 058	252 473	155 521	152 612	97 856	288 375
	1874	401 210	233 254	374 581	249 446	151 764	145 122	88 132	261 722
	1873	399 483	116 136	390 373	250 970	148 513	72 312	43 794	267 212
	1872	401 642	160 417	238 694	254 081	147 561	100 308	60 109	171 979
	1871	392 122	190 093	235 567	243 696	148 426	127 031	63 062	189 097
1870	365 185	182 835	221 748	243 693	121 492	117 598	65 237	177 217	



IMPOSTE E SOVRIMPOSTE		DAZIO DI CONSUMO				BILANCI di tutti i comuni della provincia		BILANCI dei comuni capoluoghi di provincia	
terreni	Fabbricati	PROVINCIE (compresi i comuni capoluoghi)			COMUNI capoluoghi	ENTRATE	SPESE	ENTRATE	SPESE
TOTALE	TOTALE	TOTALE	Governativo	Comunale	Comunale				
1331 137	1 066 453	1 947 464	797 557	1 149 907	288 151	9 383 369	9 383 458	1 144 978	1 144 978
1178 735	1 083 450	1 918 794	798 755	1 120 039	267 323	9 823 144	9 822 771	1 226 499	1 226 499
1020 094	1 063 130	1 895 119	798 755	1 096 394	267 323	9 171 787	9 180 258	1 064 723	1 064 723
1100 274	1 057 969	1 851 130	741 259	1 109 871	259 160	8 614 339	8 607 614	1 270 103	1 270 103
1075 638	1 054 789	1 731 066	740 683	990 383	213 922	7 843 032	7 794 166	1 237 802	1 237 802
1066 991	1 032 597	1 760 523	740 683	1 019 840	249 160	7 438 689	7 368 395	930 172	930 172
1007 077	999 034	1 710 768	761 590	949 178	757 160	6 990 563	6 986 159	792 323	792 323
1789 594	929 679	1 637 828	743 141	894 687	254 160	6 022 170	6 020 959	761 347	761 347
1542 919	829 038	1 427 823	578 613	849 210	251 449	5 925 822	5 932 409	728 766	728 766
020 011	483 330	631 016	251 645	379 371	133 599	3 687 069	3 687 069	663 102	663 102
002 024	470 225	631 815	251 645	380 170	146 098	3 231 986	3 231 986	528 501	528 501
069 716	473 172	610 241	251 645	358 596	145 606	3 120 739	3 120 739	573 553	573 553
061 805	471 656	603 187	239 803	363 684	150 900	3 044 858	3 043 005	540 063	540 063
034 828	483 992	516 722	239 803	276 919	133 650	3 055 684	3 055 684	455 974	455 974
030 617	464 425	632 671	239 803	392 868	160 583	2 798 640	2 797 221	532 925	532 925
045 087	448 581	605 823	239 203	366 620	152 583	2 872 768	2 872 768	795 549	795 549
015 865	442 743	600 830	239 181	361 649	149 447	2 694 490	2 694 490	647 356	647 356
033 519	451 553	617 597	231 807	385 790	160 179	2 963 755	2 963 755	631 307	631 307
066 821	650 582	1 009 044	539 300	469 744	428 500	3 218 160	3 253 767	1 241 302	1 241 302
017 204	639 361	1 000 530	539 300	461 230	412 000	3 222 248	3 222 380	1 223 287	1 223 287
021 918	615 624	989 824	539 300	450 524	412 000	3 278 492	3 300 879	1 229 189	1 229 189
015 029	654 469	934 158	477 680	456 478	425 800	3 786 162	3 772 291	1 581 488	1 581 488
069 746	656 810	951 694	477 680	474 014	442 200	3 006 819	2 875 904	1 137 231	1 056 423
026 800	644 711	983 786	477 680	506 106	484 900	2 531 311	2 508 965	865 232	865 232
035 859	621 944	663 717	477 680	186 037	158 320	2 331 616	2 337 871	998 358	912 282
062 767	595 892	970 952	477 680	493 272	470 620	1 859 065	1 966 715	805 674	726 181
092 157	594 483	900 359	462 864	437 495	410 000	3 179 057	2 078 136	884 267	806 410
039 424	1 410 768	1 111 946	471 600	640 346	554 000	5 412 182	5 412 195	2 688 653	2 688 653
020 219	1 374 490	1 060 399	471 977	588 422	500 000	5 321 814	5 323 120	2 644 393	2 644 393
197 290	1 352 977	994 246	471 977	522 269	450 000	5 499 771	5 499 771	2 938 590	2 938 590
111 509	1 335 403	902 613	417 800	484 813	423 000	5 389 240	5 390 070	2 389 549	2 389 559
105 549	1 309 967	976 531	417 800	558 731	488 200	5 874 147	5 854 617	2 470 674	2 438 774
112 113	1 177 341	972 339	417 800	554 539	488 000	5 830 552	5 863 012	2 438 174	2 438 174
048 870	988 144	266 253	417 800	548 453	483 600	3 839 130	4 552 064	1 817 884	2 142 884
016 011	1 295 780	984 825	417 800	567 025	513 000	3 976 818	4 042 389	1 848 082	2 016 760
011 611	1 095 155	859 751	330 034	529 717	461 400	3 084 256	3 123 869	1 013 506	1 158 019
030 72	1 111 090	827 591	238 000	589 591	98 000	3 780 661	3 760 949	808 574	808 574
03 275	409 570	815 931	238 000	577 931	95 000	2 531 613	2 524 138	313 575	313 575
06 303	346 246	772 557	238 000	534 557	115 000	2 211 568	2 210 445	262 459	262 459
04 060	373 460	689 908	211 500	478 408	152 000	1 025 405	1 025 306	348 925	348 925
05 896	353 149	667 922	211 500	456 422	131 000	1 700 163	1 703 408	208 384	205 536
00 564	315 428	646 185	211 500	434 685	130 000	1 968 320	1 943 287	213 911	210 721
06 292	274 461	596 638	211 500	385 138	100 000	2 129 933	2 243 101	536 077	536 077
09 824	257 958	579 085	211 500	367 585	100 000	1 383 119	1 476 123	480 880	184 144
04 508	231 260	615 343	212 312	403 031	102 323	1 980 196	2 068 642	271 813	271 619



IMPOSTE E SOVRIMPOSTE		DAZIO DI CONSUMO				BILANCI di tutti i comuni della provincia		BILANCI dei comuni capoluoghi di provincia	
Terreni	Fabbricati	PROVINCIE (compresi i comuni capoluoghi)			COMUNI capoluoghi	ENTRATE	SPESE	ENTRATE	SPESE
TOTALE	TOTALE	TOTALE	Governativo	Comunale	Comunale				
1952 319	1 142 227	658 683	467 800	190 883	62 000	7 101 087	7 089 951	537 094	537 094
1857 212	1 104 478	653 024	467 800	185 224	55 500	7 002 991	6 995 691	508 351	508 351
1747 140	1 070 875	661 791	467 800	193 991	75 350	5 809 262	5 799 017	207 239	207 239
1635 568	1 063 754	502 039	370 018	132 021	58 176	4 791 863	4 766 866	190 243	190 743
1366 027	1 053 081	452 804	313 500	139 304	60 000	5 026 114	5 004 750	196 690	196 690
1583 766	1 037 829	443 530	317 430	126 100	70 000	4 731 094	4 736 561	171 970	170 903
1229 526	953 744	386 013	222 430	163 583	104 900	4 078 972	4 066 190	221 383	208 140
1131 863	932 289	524 611	381 678	142 933	48 499	4 096 533	4 187 294	634 462	618 896
1181 905	795 308	314 773	72 885	242 388	128 781	3 744 296	3 728 651	321 680	321 680
1270 063	875 744	862 883	378 700	484 183	260 000	4 975 377	5 002 231	2 273 160	2 273 160
1190 875	857 730	806 233	378 700	427 533	233 880	3 944 760	3 889 516	1 293 234	1 293 234
1139 785	848 058	767 489	378 700	388 789	194 000	3 775 383	3 741 792	1 312 333	1 312 333
1131 171	836 250	731 808	329 300	402 508	152 000	3 974 966	3 892 103	1 427 024	1 427 024
1215 313	846 029	713 432	329 300	384 132	225 000	3 370 734	3 339 502	1 132 185	1 132 185
1314 235	852 353	696 079	329 300	366 779	225 000	3 226 054	3 085 633	986 095	945 532
1163 493	825 951	674 560	329 300	345 260	201 000	2 933 828	2 938 842	907 763	907 763
1004 544	802 037	707 020	329 300	377 720	206 658	2 717 406	2 717 406	883 287	883 287
1944 436	786 178	401 994	100 761	301 233	123 000	2 503 358	2 504 324	716 679	710 419
1689 301	742 243	1 396 102	490 998	905 104	526 000	5 432 750	5 432 750	2 151 734	2 151 734
1674 769	725 230	1 324 024	487 891	836 133	464 000	4 786 462	4 834 115	1 541 331	1 541 331
1545 366	680 326	1 304 327	485 875	818 452	464 000	5 106 894	5 196 313	1 991 797	2 033 835
1517 027	697 002	1 065 641	857 384	708 257	371 795	4 299 217	4 368 732	1 586 208	1 669 508
1411 153	665 193	1 036 242	357 700	678 542	370 000	3 773 523	3 813 647	1 284 617	1 304 578
1275 900	625 254	1 085 222	357 940	727 282	370 000	3 326 981	3 318 108	1 075 381	1 075 381
332 734	622 322	1 036 818	357 891	678 927	350 000	4 169 558	4 189 587	2 100 102	2 100 102
112 230	582 376	1 060 245	357 895	702 350	364 460	3 191 289	3 345 063	1 428 294	1 428 294
179 040	545 807	753 982	171 183	582 799	307 557	3 022 667	3 040 970	1 387 872	1 388 752
379 217	500 309	555 799	341 180	214 619	175 942	3 007 657	3 031 913	1 091 980	1 091 980
330 226	496 773	550 481	341 180	209 301	175 600	2 813 223	2 840 112	1 073 877	1 073 574
320 570	492 793	544 319	341 180	203 139	175 600	2 837 077	2 827 865	1 122 222	1 122 222
317 543	503 739	450 223	291 915	158 308	134 423	2 491 353	2 492 776	867 691	867 691
290 539	484 188	443 344	291 915	151 429	127 423	2 467 845	2 482 002	959 213	959 213
266 393	485 696	549 546	320 915	228 631	202 646	2 237 988	2 262 507	918 227	910 412
235 059	480 809	524 037	320 915	203 122	182 546	2 294 779	2 332 610	924 151	924 151
176 044	477 559	516 990	320 915	196 015	170 000	2 128 773	2 190 349	886 752	915 543
118 513	455 048	134 678	17 860	116 818	103 465	1 977 748	2 046 464	764 035	787 089
498 655	8 517 376	13 261 597	5 446 584	7 815 013	6 500 000	33 301 824	33 432 190	20 941 151	20 941 151
511 878	8 564 579	13 784 123	5 446 522	8 337 601	6 990 000	36 089 219	36 090 006	23 594 314	23 594 314
446 138	8 363 404	13 473 398	5 446 767	8 026 631	6 700 000	35 386 954	35 387 882	22 644 348	22 644 348
368 374	7 893 589	11 825 887	3 910 766	7 915 121	6 700 000	34 509 512	34 509 512	22 766 806	22 766 806
162 234	10 262 142	11 176 711	3 910 665	7 266 046	6 000 000	27 236 021	27 186 483	15 195 955	15 196 956
227 774	5 782 857	11 170 323	3 687 970	7 502 353	6 200 000	36 892 416	36 787 294	26 662 457	26 662 457
621 949	2 043 952	10 970 452	3 667 970	7 302 483	5 900 000	25 804 344	25 770 675	16 652 803	16 696 084
292 869	1 788 203	7 553 211	3 887 976	3 665 235	2 375 250	13 822 395	17 377 918	4 839 051	8 377 641

## Segue Tav. XVI.

PROVINCIE	IMPOSTE erariali — TOTALE	SOVRIMPOSTE		IMPOSTE ERARIALI		SOVRIMPOSTE				
		Provinciali — TOTALE	Comunali — TOTALE	Terreni	Fabbricati	PROVINCIALI		COMUNALI		
						Terreni	Fabbricati	Terreni	Fabbricati	
Rovigo . . . . .	1878	1 491 342	518 385	1 928 892	1 242 868	248 474	439 951	78 434	1 626 119	20 70
	1877	1 434 280	518 857	1 782 946	1 217 318	216 962	440 844	78 013	1 499 503	20 60
	1876	1 433 364	519 092	1 770 857	1 217 862	215 502	441 566	77 526	1 494 843	20 50
	1875	1 432 929	542 758	1 794 085	1 218 587	214 342	461 863	80 895	1 511 608	20 40
	1874	1 436 396	502 871	1 918 845	1 222 898	213 563	427 651	75 220	1 625 405	20 30
	1873	1 427 595	418 518	1 798 995	1 213 583	214 012	356 534	61 984	1 517 657	20 20
	1872	1 471 599	469 923	1 591 092	1 259 276	212 323	399 878	70 045	1 332 469	20 10
	1871	1 420 153	473 937	1 459 451	1 208 457	211 696	398 573	75 364	1 193 450	20 00
1870	1 436 263	435 770	1 467 406	1 207 811	228 452	367 194	68 576	1 205 480	19 90	
Salerno . . . . .	1878	3 059 117	1 318 000	803 224	2 315 525	743 592	995 955	322 045	592 341	20 00
	1877	3 063 404	1 300 000	733 476	2 315 308	748 096	985 460	314 520	538 356	19 90
	1876	3 059 292	1 130 781	675 523	2 320 779	738 513	857 208	273 573	445 733	19 80
	1875	3 068 466	1 121 745	641 833	2 330 217	738 249	850 508	271 237	471 163	19 70
	1874	3 058 865	1 072 435	768 962	2 316 778	742 087	811 411	281 024	556 286	19 60
	1873	3 066 205	1 113 184	637 316	2 317 845	748 360	886 668	276 516	448 432	19 50
	1872	3 177 108	1 179 552	602 182	2 413 482	763 626	887 582	291 970	424 272	19 40
	1871	3 080 041	1 181 048	290 208	2 314 294	765 747	904 081	276 967	129 660	19 30
1870	2 973 239	1 108 000	375 299	2 292 437	680 802	855 321	252 679	282 704	19 20	
Sassari . . . . .	1878	1 510 992	498 183	914 862	1 102 968	408 024	360 151	138 032	674 736	19 10
	1877	1 514 265	564 304	1 005 646	1 101 592	412 673	411 312	152 992	760 152	19 00
	1876	1 504 403	490 101	873 375	1 103 271	401 132	357 418	132 683	647 879	18 90
	1875	1 496 900	459 989	719 236	1 090 519	406 381	335 222	124 767	519 257	18 80
	1874	1 490 470	414 066	631 904	1 089 327	401 143	227 383	186 683	454 318	18 70
	1873	1 486 553	413 533	665 456	1 086 883	399 670	302 810	110 723	464 999	18 60
	1872	1 542 202	412 718	597 993	1 140 095	402 107	301 310	111 408	428 190	18 50
	1871	1 516 289	372 183	358 794	1 106 988	409 301	288 950	83 233	259 199	18 40
1870	1 427 685	353 077	582 571	1 108 798	318 887	196 480	56 597	440 609	18 30	
Siena . . . . .	1878	1 158 914	614 209	1 100 115	848 131	310 788	450 022	164 187	868 234	18 20
	1877	1 158 235	604 678	1 086 734	848 725	309 510	443 618	161 060	856 648	18 10
	1876	1 158 118	605 697	1 087 951	849 647	308 471	444 836	160 861	859 687	18 00
	1875	1 156 605	604 128	1 098 079	850 426	306 179	444 078	160 050	968 504	17 90
	1874	1 157 585	545 708	1 033 392	851 051	306 534	400 757	144 951	813 343	17 80
	1873	1 157 847	545 636	1 040 449	850 773	307 074	400 508	145 128	821 553	17 70
	1872	1 159 584	527 481	1 033 846	851 158	308 426	399 662	127 819	515 716	17 60
	1871	1 167 848	513 324	1 021 384	851 789	306 109	397 009	116 315	818 516	17 50
1870	1 118 487	524 211	1 007 785	846 086	272 401	396 605	127 606	810 033	17 40	
Siracusa . . . . .	1878	1 778 074	890 000	675 027	1 405 658	372 416	703 585	186 435	549 106	17 30
	1877	1 783 060	889 583	571 223	1 411 323	371 737	711 221	178 362	463 820	17 20
	1876	1 749 456	890 934	588 914	1 398 983	350 473	712 646	178 288	477 349	17 10
	1875	1 764 480	677 174	631 989	1 408 801	355 679	538 223	138 951	507 577	17 00
	1874	1 776 953	679 501	647 502	1 420 216	356 737	562 540	116 961	512 611	16 90
	1873	1 799 457	655 883	629 638	1 406 968	392 491	504 675	151 208	504 989	16 80
	1872	1 889 446	650 798	509 252	1 470 347	419 099	498 894	151 904	400 713	16 70
	1871	1 826 355	569 480	476 508	1 399 381	426 947	462 264	107 166	392 803	16 60
1870	1 716 870	587 498	453 277	1 393 756	323 114	476 569	110 929	371 434	16 50	

IMPOSTE E IMPOSTE		DAZIO DI CONSUMO				BILANCI di tutti i comuni della provincia		BILANCI dei comuni capoluoghi di provincia	
Comuni	Fabbricati	PROVINCIE (compresi i comuni capoluoghi)			COMUNI capoluoghi	ENTRATE	SPESA	ENTRATE	SPESA
TOTALE	TOTALE	Governativo	Comunale	Comunale					
06238	629 681	881 819	225 200	156 619	40 100	2 982 380	2 858 508	322 277	322 277
57665	578 418	383 293	225 200	158 093	80 400	2 818 567	2 801 322	306 276	306 276
54271	569 042	375 478	225 200	150 278	80 400	2 778 729	2 778 729	334 219	334 219
92058	577 664	366 122	202 400	163 722	73 650	2 866 402	2 856 658	295 658	295 658
75880	582 223	389 522	202 400	187 122	73 650	2 825 638	2 798 091	229 011	229 011
87774	556 734	385 456	202 400	183 056	73 650	2 469 901	2 444 582	222 297	222 297
91823	540 991	397 617	202 400	195 217	73 650	2 351 972	2 352 620	224 605	224 605
00480	553 061	371 869	202 400	169 469	73 650	2 235 983	2 235 983	210 658	210 658
50485	558 954	313 354	185 236	128 118	60 251	2 089 633	2 074 191	202 021	202 021
38921	1 276 520	1 807 429	735 490	1 071 939	396 000	6 469 961	6 460 396	1 178 741	1 178 741
39144	1 257 736	1 840 754	735 490	1 105 264	416 000	6 098 659	6 140 107	907 363	907 363
23720	1 241 876	1 805 399	735 490	1 069 909	400 000	5 705 880	5 876 709	789 953	789 953
51988	1 180 156	1 641 909	553 925	1 087 984	358 799	5 141 117	5 154 898	822 727	822 727
94473	1 215 787	1 409 833	553 522	856 311	174 000	4 635 292	4 442 089	664 065	645 077
92943	1 213 760	1 512 991	563 522	949 469	314 000	4 766 194	4 666 796	562 441	548 434
25236	1 233 506	1 057 013	523 421	533 592	174 000	4 579 590	4 808 612	1 530 242	1 522 110
16063	1 203 260	1 315 091	572 019	743 072	174 000	4 285 770	4 503 547	1 461 315	1 521 325
30462	926 970	528 189	428 351	99 838	184 832	3 784 574	3 873 932	512 610	578 667
17857	786 180	844 500	414 722	429 778	314 000	6 056 198	5 927 646	1 982 591	1 982 591
73156	811 159	793 186	414 722	378 464	280 000	5 671 646	5 628 304	1 937 557	1 937 557
28268	759 311	697 217	414 722	282 495	200 000	4 618 174	4 633 953	925 279	925 279
15029	731 687	602 910	337 790	265 120	160 040	3 589 681	3 536 976	775 697	775 697
11029	765 502	604 001	337 790	266 211	180 040	3 458 919	3 295 296	704 160	704 160
14692	710 850	607 394	337 790	269 604	180 040	3 203 149	3 060 914	497 440	479 395
00295	683 318	678 511	337 790	340 721	245 000	2 938 411	2 698 580	462 665	462 665
16137	592 129	570 794	336 836	233 958	145 000	2 644 491	2 782 429	488 079	486 859
15887	517 446	320 940	81 029	239 911	134 000	2 614 267	2 571 272	445 199	448 884
16437	706 801	943 515	412 585	530 930	470 500	3 543 316	3 543 316	1 300 188	1 300 188
28991	700 646	924 978	413 725	511 253	413 475	3 483 140	3 483 140	1 254 920	1 254 920
14170	697 596	941 810	413 725	528 085	468 000	3 970 325	3 970 325	1 221 278	1 221 278
3008	695 804	906 329	445 525	460 804	404 000	3 553 382	3 553 382	1 268 514	1 268 514
5151	671 534	841 302	445 525	395 777	373 000	3 412 822	3 413 202	1 212 704	1 212 704
2834	671 098	930 074	445 525	484 549	422 817	3 649 635	3 649 635	1 359 115	1 359 115
6536	654 375	923 846	445 525	478 321	454 263	2 813 206	2 813 206	978 998	978 998
7264	625 292	925 919	445 524	480 395	430 558	2 701 152	2 701 152	898 194	898 194
2724	597 759	786 549	395 826	390 723	367 074	2 484 433	2 484 433	848 309	848 309
7329	685 772	1 505 166	699 071	806 095	211 390	4 449 090	4 443 696	968 757	968 757
6364	657 502	1 549 520	699 072	850 448	253 500	3 402 197	3 415 614	555 002	555 002
8978	640 326	1 488 343	699 072	789 271	253 180	3 208 469	3 201 401	512 300	512 300
1601	619 042	1 359 630	699 032	720 598	248 356	3 018 039	2 956 511	436 741	436 741
5367	608 589	1 317 163	641 122	676 041	244 707	2 760 410	2 707 702	328 208	328 208
6630	668 348	1 221 407	640 613	580 794	227 550	1 990 442	2 007 324	296 954	296 954
9954	679 542	1 204 194	640 613	563 681	216 501	1 743 760	1 770 446	262 550	262 523
1448	617 845	1 159 165	641 758	517 507	212 761	1 696 180	1 724 966	303 260	302 307
1759	515 886	492 803	100 706	392 097	195 156	1 658 264	1 647 733	247 686	247 752

## Segue Tav. XVI.

PROVINCIE		IMPOSTE		SOVRIMPOSTE		IMPOSTE ERARIALI		SOVRIMPOSTE			
		erariali	TOTALE	Provinciali	Comunali	Terreni	Fabbricati	PROVINCIALI		COMUNALI	
				TOTALE	TOTALE			TOTALE	TOTALE	TOTALE	TOTALE
Sondrio . . . . .	1878	254 196	264 787	580 224	199 956	54 239	208 664	56 123	463 277		
	1877	256 760	224 195	526 208	202 342	54 418	177 282	46 913	437 164		
	1876	256 200	217 299	501 796	202 612	53 588	171 850	45 449	415 587		
	1875	256 518	228 636	474 602	202 902	53 616	180 663	47 973	387 824		
	1874	256 639	210 926	540 501	202 555	53 684	165 460	45 466	444 697		
	1873	247 979	57 267	431 237	194 503	53 476	44 607	12 660	340 060		
	1872	249 250	86 534	388 382	195 410	53 840	67 770	18 764	306 065		
	1871	248 079	94 139	360 704	194 944	53 135	70 834	14 365	296 699		
1870	244 245	139 075	403 953	194 885	49 360	110 995	28 080	325 812			
Teramo . . . . .	1878	1 062 398	431 455	433 479	896 900	165 497	363 196	68 259	355 375		
	1877	1 063 687	403 042	429 013	895 740	167 947	340 870	62 172	352 622		
	1876	1 058 513	497 285	411 998	895 463	163 050	336 001	61 284	341 890		
	1875	1 057 312	397 958	414 687	894 816	162 496	336 780	61 178	344 661		
	1874	1 069 909	397 505	396 691	908 764	161 145	336 207	61 298	331 217		
	1873	1 063 583	399 504	327 311	895 284	168 299	332 953	66 551	275 635		
	1872	1 113 889	381 966	308 305	936 997	176 893	318 283	63 683	253 649		
	1871	1 073 862	388 295	283 405	894 822	179 040	332 925	55 370	239 886		
1870	1 045 073	397 955	283 239	896 047	149 026	340 949	57 006	243 341			
Tortona . . . . .	1878	7 018 830	2 296 286	2 802 859	3 788 910	3 229 920	1 258 375	1 037 911	2 429 458		
	1877	6 896 540	2 168 519	2 743 017	3 781 200	3 115 340	1 195 310	973 209	1 723 735		
	1876	6 855 697	2 038 861	2 536 842	3 780 221	3 075 476	1 129 497	909 364	1 592 807		
	1875	6 829 438	1 922 824	2 605 593	3 787 126	3 042 312	1 070 154	852 670	1 639 391		
	1874	6 780 914	1 811 634	2 641 823	3 781 119	2 999 795	1 012 066	799 558	1 694 865		
	1873	6 803 030	1 409 631	2 353 217	3 782 953	3 020 077	786 772	622 859	1 382 751		
	1872	6 960 180	1 871 570	2 239 215	3 979 217	2 980 963	1 067 869	803 701	1 272 461		
	1871	6 876 786	1 656 036	1 993 708	3 777 073	3 099 713	943 096	712 940	1 219 301		
1870	6 620 050	1 045 749	2 101 691	3 777 074	2 842 976	599 537	446 212	1 480 227			
Trapani . . . . .	1878	1 083 874	666 000	214 470	700 719	383 154	431 995	234 055	143 850		
	1877	1 058 861	606 000	194 751	687 067	371 794	432 975	233 023	130 640		
	1876	1 058 920	669 000	187 508	690 762	308 158	435 974	233 026	115 611		
	1875	1 063 922	660 850	147 960	697 211	366 711	432 376	228 474	99 134		
	1874	1 055 964	604 500	172 507	690 464	365 500	399 182	205 318	118 394		
	1873	1 055 091	604 500	196 052	688 360	366 731	395 643	208 857	135 699		
	1872	1 081 820	484 212	224 935	720 367	361 453	334 949	149 263	160 138		
	1871	1 011 441	377 214	247 960	683 317	358 124	279 949	97 265	178 728		
1870	1 009 619	378 800	357 047	681 063	328 556	255 529	123 271	180 054			
Trevise . . . . .	1878	1 870 094	771 914	2 329 584	1 511 650	358 443	620 896	151 018	1 906 991		
	1877	1 837 545	573 240	2 278 292	1 478 046	359 499	461 268	111 972	1 851 083		
	1876	1 838 080	562 620	2 363 277	1 479 048	359 032	453 341	109 283	1 890 771		
	1875	1 836 861	394 123	2 368 572	1 479 908	356 952	317 572	76 551	1 906 440		
	1874	1 837 797	482 201	2 418 546	1 480 682	357 115	388 884	93 317	1 934 166		
	1873	1 837 231	394 800	2 121 907	1 475 892	361 336	317 555	77 245	1 686 092		
	1872	1 891 741	501 035	1 970 423	1 529 623	362 118	402 921	98 114	1 547 607		
	1871	1 841 030	468 814	1 660 866	1 479 653	361 377	378 786	90 028	1 318 197		
1870	1 830 205	411 673	1 590 315	1 478 745	351 460	364 181	47 497	1 304 362			

IMPOSTE SOVREIMPOSTE		DAZIO DI CONSUMO				BILANCI di tutti i comuni della provincia		BILANCI dei comuni capoluoghi di provincia	
erreni	Fabbricati	PROVINCIE (compresi i comuni capoluoghi)			COMUNI capoluoghi	ENTRATE	SPESA	ENTRATE	SPESA
TOTALE	TOTALE	TOTALE	Governativo	Comunale	Comunale				
871 897	207 309	86 350	55 752	90 598	13 500	1 852 275	1 852 275	236 073	236 073
816 788	190 375	82 189	55 752	26 437	13 500	1 783 793	1 790 199	289 192	289 192
790 049	185 246	81 599	55 752	25 847	13 500	1 763 400	1 763 400	290 754	290 754
771 389	188 367	68 049	42 710	25 339	12 650	1 745 890	1 745 890	251 270	251 270
813 112	194 954	64 410	42 710	21 700	12 650	1 633 893	1 633 893	181 530	181 530
579 170	157 313	64 438	42 710	21 728	12 650	1 270 122	1 270 122	196 836	196 836
569 245	154 921	64 334	42 710	21 624	12 650	1 327 953	1 327 953	285 791	285 791
562 477	141 505	63 462	42 710	20 752	12 323	1 306 695	1 307 695	293 784	293 714
631 692	155 581	42 605	25 651	16 954	7 823	1 541 609	1 544 494	290 396	289 851
616 071	311 260	351 128	180 439	170 689	99 000	1 893 793	1 893 828	336 897	336 897
583 232	306 510	357 765	183 361	174 404	99 000	2 160 263	2 159 850	602 110	602 110
573 334	294 442	356 575	184 361	172 214	101 000	2 020 587	2 019 763	541 617	541 617
576 257	293 700	276 932	138 066	128 866	60 000	1 966 872	1 966 872	351 864	351 864
575 218	287 887	275 943	169 925	106 018	45 000	1 928 381	1 872 230	229 735	229 735
503 892	286 506	273 492	169 918	103 574	46 600	1 730 998	1 662 620	213 475	213 475
504 229	295 231	282 009	158 418	123 491	46 000	1 672 546	1 657 543	214 424	210 229
467 633	277 929	282 990	171 615	111 375	47 000	1 521 983	1 529 580	261 971	293 334
480 337	245 930	195 172	97 467	97 705	64 344	1 297 112	1 298 766	142 852	154 366
776 743	4 641 232	8 268 776	4 185 904	4 082 872	3 542 000	21 351 483	21 355 318	13 396 794	13 396 794
700 215	5 107 831	8 061 063	4 185 904	3 875 159	3 341 000	19 808 870	19 808 870	12 511 080	12 511 080
602 525	4 928 875	7 968 072	4 185 904	3 782 168	3 285 000	18 751 317	18 777 227	11 981 552	11 849 468
969 901	4 860 954	7 188 813	3 359 783	3 828 260	3 385 000	18 846 191	18 903 238	12 409 573	12 432 573
86 070	4 746 291	7 595 621	3 360 361	4 235 260	3 806 500	17 393 087	17 380 752	9 884 626	9 884 626
52 476	4 613 402	7 811 605	3 360 361	4 451 344	3 958 100	16 043 754	16 107 925	10 173 144	9 061 023
19 547	4 751 418	7 559 779	3 360 360	4 199 419	3 570 000	14 361 652	14 505 656	8 642 692	8 649 414
39 470	4 587 060	7 281 191	3 374 235	3 906 956	3 498 000	12 883 842	13 573 201	7 757 987	7 739 289
56 838	3 910 652	6 690 396	3 085 362	3 605 034	3 250 000	13 303 110	13 478 374	7 706 197	7 516 746
76 594	687 749	1 553 277	575 865	977 412	348 121	4 194 778	4 244 692	894 142	894 142
50 682	668 930	1 360 615	575 865	784 750	265 405	2 803 525	2 817 329	718 323	718 323
12 347	673 081	1 337 670	573 865	763 805	249 362	2 792 319	2 791 885	680 487	680 487
18 721	644 001	1 284 228	473 619	810 609	276 423	3 001 336	2 953 081	643 173	643 173
18 040	624 931	1 446 504	474 459	972 045	369 070	2 400 097	2 390 312	506 377	506 377
9 702	635 941	1 275 325	474 459	800 866	380 612	2 419 456	2 418 515	486 483	486 483
5 454	575 513	1 330 661	471 914	858 747	360 613	1 976 963	1 968 820	436 213	436 213
1 991	524 621	1 176 827	475 974	700 853	352 612	1 810 156	1 806 752	428 167	428 167
6 646	528 820	675 882	112 742	563 140	336 199	1 599 197	1 610 632	403 270	402 657
9 537	932 054	924 861	489 709	435 152	214 600	5 275 988	5 300 494	1 177 000	1 177 000
9 407	898 670	924 209	489 709	434 500	214 600	5 169 462	5 198 036	1 174 691	1 174 593
3 160	940 821	904 418	489 709	414 709	213 600	4 666 746	4 603 031	769 580	769 580
1 920	893 636	888 345	448 100	440 245	212 300	4 889 871	4 856 077	1 368 468	1 368 468
1 732	934 812	851 015	448 100	402 915	212 000	3 756 434	3 710 367	588 576	588 576
1 539	874 399	845 038	448 100	396 938	212 000	3 771 867	3 772 027	787 617	787 617
1 149	883 050	851 681	448 100	403 581	212 500	3 428 169	3 463 615	761 102	772 117
1 636	794 074	832 148	448 100	384 048	210 000	3 152 263	3 194 112	723 721	723 803
1 788	684 410	829 847	369 300	460 347	270 000	2 896 693	3 053 572	604 531	757 794

Segue Tav. XVI.

PROVINCIE	IMPOSTE erariali — TOTALE	SOVRIMPOSTE		IMPOSTE ERARIALI		SOVRIMPOSTE				
		Provinciali — TOTALE	Comunali — TOTALE	Terreni	Fabbricati	PROVINCIALI		COMUNALI		
						Terreni	Fabbricati	Terreni	Fabbricati	
Udine . . . . .	1878	1 915 654	620 996	1 706 042	1 470 066	445 586	474 215	146 781	1 316 547	24
	1877	1 854 686	592 113	1 642 390	1 439 215	415 471	452 179	139 934	1 257 619	24
	1876	1 885 234	579 263	1 653 292	1 439 697	445 537	443 053	136 209	1 274 828	24
	1875	1 880 478	543 525	1 644 627	1 439 919	440 559	415 721	127 804	1 291 562	24
	1874	1 881 410	498 609	1 627 084	1 441 109	440 301	383 067	115 512	1 243 740	24
	1873	1 874 144	399 770	1 445 782	1 437 220	436 924	306 298	93 472	1 089 644	24
	1872	1 930 483	251 978	1 263 739	1 488 993	441 490	268 972	83 006	974 122	24
	1871	1 870 476	375 366	1 257 695	1 434 900	435 576	286 845	88 521	962 480	24
1870	1 876 674	290 644	1 281 819	1 434 214	442 460	221 631	69 007	980 565	24	
Venezia . . . . .	1878	2 386 093	845 473	2 349 709	934 206	1 451 886	327 325	518 148	1 118 670	124
	1877	2 363 252	841 298	2 288 020	914 933	1 448 319	327 246	517 052	1 099 287	124
	1876	2 361 052	917 384	2 276 887	915 134	1 445 918	355 715	561 660	1 160 227	124
	1875	2 362 109	1 022 531	2 242 213	918 077	1 444 032	397 293	625 238	1 001 212	124
	1874	2 364 411	613 582	2 389 491	926 630	1 443 781	253 209	360 373	1 195 381	124
	1873	2 458 196	485 477	2 342 158	1 014 397	1 443 799	174 775	310 702	1 121 428	124
	1872	2 312 342	400 520	2 464 533	850 750	1 461 593	156 159	244 361	1 134 640	124
	1871	2 375 823	562 349	2 080 117	918 380	1 457 443	340 367	221 982	939 154	124
1870	2 325 653	545 424	2 814 312	917 976	1 407 677	329 514	215 910	1 116 707	124	
Verona . . . . .	1878	2 691 383	875 148	2 418 881	1 948 246	743 136	629 855	245 293	1 828 014	264
	1877	2 651 450	876 444	2 284 487	1 908 332	746 118	633 207	244 237	1 986 322	264
	1876	2 644 823	914 343	2 280 576	1 908 634	736 189	660 734	253 608	1 716 344	264
	1875	2 642 222	711 122	2 244 171	1 908 973	733 319	514 104	197 018	1 675 215	264
	1874	2 645 550	478 446	2 328 170	1 914 784	730 766	345 581	132 865	1 752 507	264
	1873	2 658 899	401 946	2 154 427	1 926 738	732 161	355 261	136 685	1 640 056	264
	1872	2 716 290	495 908	2 005 446	1 977 735	738 555	354 490	141 458	1 527 727	264
	1871	2 659 824	473 957	1 853 806	1 920 156	739 668	348 140	125 817	1 419 351	264
1870	2 593 477	524 657	1 873 478	1 919 435	674 042	381 542	143 115	1 416 756	264	
Vicenza . . . . .	1878	2 511 611	753 190	1 560 007	2 099 546	412 065	627 876	125 314	1 301 427	264
	1877	2 466 696	757 673	1 470 857	2 055 643	411 053	632 174	125 499	1 214 716	264
	1876	2 465 474	758 588	1 418 242	2 057 299	408 375	632 946	125 642	1 150 355	264
	1875	2 463 331	663 202	1 427 560	2 056 954	406 377	553 795	109 407	1 190 730	264
	1874	2 463 396	625 899	584 429	2 057 458	405 938	502 649	123 250	1 274 691	264
	1873	2 457 144	588 698	1 510 305	2 051 961	405 183	492 301	96 397	1 258 123	264
	1872	2 535 698	488 390	1 408 515	2 130 767	404 931	403 477	84 913	1 173 767	264
	1871	2 468 630	487 569	1 377 243	2 067 409	401 221	417 789	69 780	1 173 104	264
1870	2 419 899	410 858	1 416 602	2 066 584	353 315	350 211	60 647	1 198 969	264	



IMPOSTE IRPEKIMPOSTE		DAZIO DI CONSUMO				BILANCI di tutti i comuni della provincia		BILANCI dei comuni capoluoghi di provincia	
Anni	Fabbricati	PROVINCIE (compresi i comuni capoluoghi)			COMUNI capoluoghi	ENTRATE	SPESE	ENTRATE	SPESE
	TOTALE	TOTALE	Governativo	Comunale	Comunale				
828	991 862	1 259 613	690 783	568 830	321 013	5 730 727	5 705 473	1 034 577	1 034 577
013	940 176	1 260 217	690 783	569 434	321 013	5 845 881	5 831 433	1 046 982	1 046 982
578	960 210	1 208 884	690 783	518 101	298 800	5 453 822	5 318 644	871 800	871 800
302	921 428	1 152 753	604 479	548 274	298 800	5 941 416	5 899 516	875 502	875 502
916	939 187	1 154 037	604 479	549 558	305 941	6 044 083	5 896 992	1 297 831	1 297 831
162	887 534	1 151 455	604 479	546 976	308 000	5 943 313	5 820 848	1 346 514	1 346 514
088	814 112	1 165 218	604 479	560 739	315 933	5 451 745	5 413 635	1 403 593	1 403 593
225	820 312	1 114 316	604 480	509 836	317 553	5 154 606	5 049 754	1 155 372	1 155 372
436	812 701	1 062 483	569 646	492 837	330 489	5 055 447	4 957 069	1 446 576	1 446 576
401	3 300 873	3 834 338	1 600 803	2 233 535	2 028 000	7 901 179	7 862 598	5 410 199	5 410 199
466	3 154 104	4 035 956	1 600 803	2 435 153	2 528 000	7 661 184	7 637 618	5 239 060	5 239 060
076	3 124 247	3 896 186	1 600 803	2 295 383	2 100 000	7 815 312	7 847 062	5 378 162	5 378 162
582	3 220 271	3 428 725	1 276 300	2 152 425	1 945 000	7 636 883	7 625 015	5 223 505	5 223 505
420	2 998 064	3 090 183	1 276 300	1 813 883	1 517 700	6 585 491	6 547 712	4 304 624	4 304 624
1670	2 975 161	3 518 539	1 520 300	1 998 239	1 770 000	6 417 694	6 397 693	4 124 600	4 124 600
549	3 035 846	3 490 380	1 520 360	1 970 020	1 764 000	6 150 369	6 503 368	3 945 219	4 298 223
901	2 820 388	3 450 642	1 457 467	1 993 175	1 790 000	5 609 633	5 825 352	3 694 553	3 910 272
197	3 321 192	3 242 516	1 391 850	1 850 666	1 736 000	5 882 831	5 882 831	3 937 868	3 937 868
115	1 579 296	2 060 171	1 152 122	928 049	790 532	6 419 456	6 419 506	2 701 089	2 701 089
862	1 285 519	2 077 281	1 152 122	925 159	796 600	6 556 438	6 556 314	2 843 618	2 843 608
912	1 553 829	2 064 521	1 152 122	912 399	785 000	6 601 052	6 604 577	2 855 390	2 855 390
122	1 499 293	1 824 935	1 036 024	788 911	660 000	6 657 629	6 657 708	3 170 623	3 170 623
1872	1 439 294	1 796 748	1 036 024	760 724	660 000	5 611 893	5 578 854	2 079 244	2 079 244
1055	1 383 217	1 803 736	1 036 024	767 712	660 000	6 654 845	6 518 201	3 592 437	3 592 437
952	1 355 731	1 827 558	1 036 024	791 534	660 000	5 107 962	5 108 265	2 381 126	2 381 126
1247	1 299 340	1 787 605	1 036 025	751 580	660 000	4 194 506	4 207 213	1 696 263	1 696 263
733	1 273 879	1 723 833	1 027 942	695 891	580 000	3 781 641	3 781 744	1 338 130	1 338 130
1849	795 959	1 087 289	602 635	484 654	264 012	4 280 414	4 271 714	863 283	863 283
533	792 693	1 079 815	602 635	477 180	264 012	4 203 488	4 235 053	879 354	879 354
400	801 904	1 026 393	602 635	423 758	264 012	4 174 325	4 108 816	911 832	911 832
539	752 554	871 874	429 850	441 224	255 000	4 277 351	4 202 198	906 561	906 561
798	788 926	795 624	429 850	365 774	255 000	4 198 841	4 088 022	907 756	904 756
341	753 762	817 720	429 850	387 870	245 000	3 419 187	3 302 108	547 599	545 107
011	724 592	823 029	429 850	393 179	242 531	3 124 226	3 464 501	448 174	512 294
302	675 140	813 238	429 850	383 388	242 531	3 269 722	3 311 909	526 850	553 522
764	631 595	788 531	407 931	380 600	245 000	3 335 364	3 217 879	514 188	514 188

Imposte erariali e sovrimposte provinciali e comunali. Dazio di consumo

TAV. XVI bis.

COMPARTIMENTI	IMPOSTE erariali — — TOTALE	SOVRIMPOSTE		IMPOSTE ERARIALI		PROVINCIALE		
		Provinciali — — TOTALE	Comunali — — TOTALE	Terreni	Fabbricati	Terreni	Fabbricati	
Piemonte . . . . .	1878	20 092 478	6 173 426	11 714 487	14 555 993	5 536 485	4 443 731	133
	1877	19 953 740	6 196 989	10 763 206	14 546 524	5 407 216	4 514 123	134
	1876	19 890 872	5 962 579	10 735 963	14 541 315	5 349 557	4 369 499	135
	1875	19 957 381	5 877 717	10 339 415	14 669 654	5 287 727	4 345 402	136
	1874	19 895 041	5 742 308	9 656 481	14 682 828	5 212 213	4 273 136	137
	1873	20 309 599	4 717 123	8 667 568	15 047 409	5 262 190	3 532 048	138
	1872	20 424 125	5 558 944	7 770 327	15 257 947	5 166 178	4 141 872	139
	1871	19 763 400	4 715 861	7 696 932	14 508 503	5 254 897	3 542 371	140
1870	19 265 653	4 358 780	8 529 707	14 507 572	4 758 081	3 398 691	141	
Liguria . . . . .	1878	4 416 827	2 100 181	2 405 268	1 551 308	2 865 519	746 025	142
	1877	4 382 913	2 052 303	2 024 064	1 551 599	2 831 314	746 429	143
	1876	4 321 036	2 038 662	1 814 203	1 564 931	2 756 105	756 844	144
	1875	4 199 316	2 044 962	1 798 657	1 555 674	2 643 652	794 853	145
	1874	4 102 686	1 573 586	1 865 034	1 573 030	2 529 656	614 374	146
	1873	4 111 980	1 219 012	2 060 440	1 554 314	2 557 666	456 940	147
	1872	4 180 684	1 415 494	1 628 224	1 622 386	2 558 298	566 637	148
	1871	4 037 052	1 220 418	1 717 935	1 541 494	2 495 558	557 137	149
1870	3 655 452	768 650	1 856 486	1 541 391	2 114 061	317 557	150	
Lombardia . . . . .	1878	29 781 276	7 947 467	18 768 323	22 402 582	7 378 694	6 067 631	151
	1877	29 872 721	7 676 290	18 653 208	22 564 202	7 308 459	5 913 429	152
	1876	29 741 179	7 334 667	18 807 848	22 572 416	7 168 763	5 637 980	153
	1875	29 670 545	7 012 930	18 680 017	22 602 855	7 067 090	5 414 110	154
	1874	29 557 340	6 776 243	17 529 554	22 572 842	6 984 498	5 247 730	155
	1873	29 043 464	6 184 274	16 762 333	22 642 509	7 000 955	4 815 264	156
	1872	29 689 220	5 780 180	15 846 674	22 749 724	6 939 496	4 506 657	157
	1871	29 305 861	6 351 435	15 119 848	22 438 172	6 867 689	5 000 944	158
1870	28 846 613	6 333 980	17 268 907	22 438 151	6 408 462	4 965 473	159	
Veneto . . . . .	1878	15 936 008	5 491 158	15 634 206	11 614 641	4 321 367	3 973 213	160
	1877	15 656 369	5 451 787	14 951 873	11 370 738	4 285 631	3 948 043	161
	1876	15 674 577	5 236 083	14 949 289	11 375 806	4 298 772	3 745 035	162
	1875	15 661 550	4 972 791	14 918 750	11 382 508	4 279 042	3 517 972	163
	1874	15 670 443	4 078 470	15 285 757	11 397 306	4 273 137	2 984 775	164
	1873	15 746 886	3 574 650	14 365 848	11 473 229	4 273 657	2 621 071	165
	1872	15 980 384	3 396 525	13 722 910	11 678 918	4 301 466	2 520 714	166
	1871	15 682 333	3 611 310	12 133 747	11 390 979	4 291 364	2 779 143	167
1870	15 485 510	3 469 252	12 719 801	11 385 320	4 100 190	2 684 840	168	
Emilia . . . . .	1878	15 758 022	6 549 382	12 448 555	12 343 071	3 414 951	5 020 670	169
	1877	15 794 420	6 457 142	11 922 513	12 365 358	3 429 062	5 028 727	170
	1876	15 764 929	6 372 037	12 034 149	12 359 841	3 405 588	4 934 063	171
	1875	15 805 129	6 157 436	12 214 207	12 417 205	3 387 924	4 792 250	172
	1874	15 711 671	6 131 672	12 091 910	12 352 170	3 359 501	4 762 145	173
	1873	15 756 509	6 051 086	11 551 937	12 158 564	3 397 045	4 692 782	174
	1872	15 984 023	5 767 145	11 023 803	12 597 590	3 386 433	4 492 653	175
	1871	15 671 096	5 807 767	10 161 443	12 289 253	3 381 843	4 573 636	176
1870	15 514 866	5 469 725	10 622 535	12 290 787	3 224 079	4 264 820	177	

nale. Riassunto per compartimenti e per il totale del regno dal 1870 al 1878.

E COMUNALI		IMPOSTE E SOVRIMPOSTE		DAZIO DI CONSUMO			BILANCI COMUNALI DEI COMPARTIMENTI		DIFFERENZA delle entrate sulle spese
reni	fabbricati	TERRI TOTALE	FABBRICATI TOTALE	TOTALE	Governativo	Comunale	ENTRATE	SPESA	
6034	1 858 453	28 855 761	9 123 630	11 399 069	7 189 190	7 209 879	49 215 626	49 208 175	+ 7 451
6048	2 332 398	27 491 455	9 422 430	14 145 253	7 189 190	6 956 063	45 237 977	45 829 956	- 591 979
15820	2 250 143	27 396 634	9 192 780	13 805 192	7 189 190	6 615 942	45 248 135	45 726 371	- 478 236
13359	2 225 456	27 129 015	9 045 498	12 562 947	6 008 919	6 554 028	42 791 286	43 393 274	- 599 988
2380	2 083 801	26 528 944	8 764 886	12 825 157	6 009 497	6 815 660	38 475 463	39 238 105	- 762 642
4017	1 953 551	25 293 474	8 400 816	13 006 198	6 009 497	6 996 701	35 696 053	36 923 010	- 1 226 957
11851	2 008 476	25 161 670	8 591 726	12 632 453	6 009 495	6 622 958	31 983 965	34 053 015	- 2 069 050
16829	1 670 103	24 077 706	8 098 487	12 196 811	6 023 366	6 173 445	30 520 027	32 856 348	- 2 336 321
8086	1 560 721	24 875 249	7 278 841	11 053 383	5 326 128	5 727 255	31 626 881	32 815 572	- 1 188 691
10019	1 445 249	3 257 352	5 664 924	10 597 547	3 613 060	6 984 487	24 647 010	24 563 588	+ 83 422
0610	1 173 454	3 148 698	5 310 642	10 546 519	3 613 060	6 933 459	27 535 964	27 660 973	- 125 009
0044	955 159	3 180 819	4 993 082	10 426 632	3 613 701	6 813 931	41 126 812	41 260 097	- 134 285
14330	954 327	3 194 857	4 848 088	11 429 426	3 498 679	7 930 747	23 088 962	26 268 542	- 179 580
11333	1 073 701	2 978 737	4 562 569	9 735 816	3 412 679	6 323 137	21 493 641	21 182 028	+ 311 613
0007	1 220 033	2 851 661	4 539 771	9 882 510	3 412 679	6 469 831	15 331 539	15 111 987	+ 219 552
5365	1 012 659	2 804 588	4 419 814	9 378 178	3 412 678	5 965 500	14 613 846	14 721 221	- 107 375
0320	958 555	2 858 511	4 116 894	9 618 007	3 414 748	6 203 259	14 883 667	15 275 624	- 391 957
0032	1 086 454	2 628 980	3 651 608	8 706 595	3 156 356	5 550 239	18 326 309	18 709 166	- 382 857
06759	5 261 564	41 976 972	14 520 094	17 127 124	7 855 257	9 271 867	57 049 534	57 451 612	- 402 108
4330	5 158 856	41 972 041	14 230 108	16 872 489	7 867 259	9 006 230	57 522 360	57 747 284	- 224 924
0879	5 136 769	41 881 284	14 002 210	16 612 540	7 867 259	8 745 281	57 135 830	57 401 249	- 265 919
9007	5 080 210	41 618 772	13 744 720	15 405 178	6 805 287	8 599 891	56 839 863	56 882 239	- 42 876
8931	4 530 623	40 819 572	13 043 565	15 350 845	6 805 284	8 545 561	44 841 459	45 751 276	- 909 817
5906	4 406 427	39 813 679	12 776 392	13 558 813	6 805 284	6 753 539	41 464 587	43 317 131	- 1 852 544
2231	4 248 443	38 854 612	12 461 462	14 951 708	6 805 258	8 146 450	44 256 364	46 327 205	- 2 070 841
2086	3 787 762	38 771 202	12 005 942	14 152 343	6 605 287	7 347 056	40 498 441	43 044 705	- 2 546 264
7471	4 191 436	40 481 095	11 968 405	12 449 090	5 731 034	6 718 056	41 754 341	42 565 514	- 811 173
9890	3 904 316	27 317 784	9 743 588	11 872 564	5 907 462	5 985 102	42 536 114	42 375 090	+ 161 024
6056	3 555 817	26 714 877	9 345 152	12 066 887	5 907 462	6 159 425	41 724 677	41 840 661	- 115 984
3238	3 816 051	26 254 078	9 605 871	11 767 401	5 907 462	5 859 939	40 562 664	40 407 801	+ 154 863
2062	3 776 688	26 042 542	9 510 549	10 359 100	4 993 563	5 365 537	40 813 121	40 567 445	+ 245 676
0452	3 895 305	25 772 533	9 280 137	9 821 050	4 993 563	4 827 487	36 579 029	36 076 828	+ 502 201
1441	3 734 407	24 725 741	8 961 643	10 370 832	5 237 563	5 139 269	36 016 391	35 741 916	+ 274 475
3656	3 693 254	24 239 288	8 860 591	10 375 768	5 237 563	5 138 205	35 264 659	34 004 769	- 740 110
1164	3 169 583	23 134 286	8 293 114	10 157 112	5 174 732	4 982 380	30 312 628	30 460 837	- 148 209
1338	3 658 463	23 131 504	8 543 059	9 569 523	4 835 623	4 733 900	27 991 735	28 863 441	+ 128 294
5606	2 831 049	27 050 347	7 705 612	9 968 702	5 114 848	4 853 854	37 587 010	37 666 835	- 78 925
3120	2 706 393	26 610 205	7 563 870	9 925 692	5 114 848	4 810 814	35 804 558	35 784 265	+ 20 293
5321	2 678 825	26 668 730	7 502 385	9 826 729	5 114 848	4 711 881	35 341 642	35 361 195	- 19 553
5342	2 753 865	26 669 797	7 506 975	8 673 057	4 523 495	4 149 562	34 856 525	34 476 365	+ 380 160
3407	2 771 503	26 434 722	7 500 591	8 995 873	4 523 495	4 472 378	28 706 011	29 005 236	- 299 225
3739	2 723 198	25 880 065	7 479 467	8 989 311	4 552 495	4 436 816	26 786 669	26 905 582	- 118 913
5035	2 588 757	25 524 668	7 250 282	8 534 001	4 552 495	3 981 506	25 164 330	25 897 302	- 732 972
3708	2 432 735	24 591 657	7 048 649	8 771 303	4 552 497	4 221 806	23 540 879	24 193 653	- 652 774
1272	2 529 263	24 648 870	6 958 247	4 621 920	1 179 335	3 442 585	22 747 612	22 871 663	- 124 051

Segue Tav. XVI bis.

COMPARTIMENTI	IMPOSTE erariali — — TOTALE	SOVRIMPOSTE		IMPOSTE ERARIALI		PROVINCIALI	
		Provinciali — — TOTALE	Comunali — — TOTALE	Terreni	Fabbricati	Terreni	Fabbricati
Toscana . . . . .	1878	12 940 288	5 264 602	12 224 472	7 186 588	5 753 700	3 137 541
	1877	12 932 159	5 040 837	11 471 082	7 177 941	5 754 218	2 967 556
	1876	12 916 524	5 830 319	11 409 428	7 195 180	5 721 344	3 209 865
	1875	12 921 240	5 012 336	11 148 867	7 210 719	5 710 521	2 973 149
	1874	12 943 120	4 669 342	10 354 343	7 224 425	5 718 695	2 796 972
	1873	13 009 232	4 340 334	10 013 490	7 220 944	5 788 288	2 633 267
	1872	12 980 020	4 512 706	9 197 954	7 236 736	5 743 284	2 589 541
	1871	13 034 972	4 271 861	9 256 707	7 206 740	5 828 252	2 626 104
1870	12 157 729	3 271 249	9 356 499	7 167 100	4 990 629	2 167 421	
Marche . . . . .	1878	4 834 659	2 149 689	3 673 320	3 840 464	994 195	1 722 319
	1877	4 834 833	2 190 515	3 613 583	3 841 428	993 405	1 759 163
	1876	4 829 640	2 167 179	3 544 186	3 844 585	985 055	1 741 794
	1875	4 824 329	2 159 080	3 566 537	3 842 075	982 254	1 733 428
	1874	4 822 098	2 028 465	3 613 762	3 840 503	981 595	1 628 264
	1873	4 820 514	1 990 905	3 262 748	3 840 443	980 071	1 584 620
	1872	4 372 674	2 014 643	2 868 755	3 985 533	987 141	1 641 266
	1871	4 819 900	1 863 761	3 027 125	3 838 587	981 313	1 521 942
1870	4 765 101	1 676 298	3 061 295	3 838 694	926 407	1 368 358	
Umbria . . . . .	1878	3 516 146	1 682 059	2 199 685	3 007 318	508 828	1 438 825
	1877	3 517 615	1 580 689	2 163 881	3 009 515	508 100	1 453 908
	1876	3 511 342	1 501 086	2 139 796	3 008 152	503 190	1 286 590
	1875	3 506 367	1 531 482	2 120 384	3 004 716	501 651	1 312 284
	1874	3 504 265	1 474 825	2 151 337	3 005 108	499 157	1 264 256
	1873	3 505 530	1 479 737	2 014 321	3 005 881	499 649	1 269 026
	1872	3 622 958	1 410 134	1 873 019	3 123 919	499 039	1 210 421
	1871	3 503 784	1 510 168	1 705 301	3 006 436	497 348	1 321 244
1870	3 436 247	1 267 544	1 668 166	3 006 327	429 920	1 110 150	
Roma . . . . .	1878	9 202 388	2 337 859	4 475 984	4 300 897	4 901 491	1 075 621
	1877	9 351 632	2 149 227	4 575 598	4 306 082	5 045 600	1 023 377
	1876	9 164 299	1 860 237	4 785 006	4 299 452	4 864 847	866 465
	1875	9 179 000	1 238 998	4 843 965	4 297 043	4 881 957	826 313
	1874	11 568 789	1 809 229	4 046 358	4 297 126	7 271 663	866 288
	1873	8 707 171	1 530 355	2 473 109	4 319 672	4 387 499	1 182 272
	1872	4 974 285	1 577 362	2 114 294	4 152 117	822 168	1 218 387
	1871	3 614 683	1 414 940	1 851 440	2 732 515	822 168	1 033 399
1870	.....	.....	.....	.....	.....	.....	
Napoleitano . . . . .	1878	47 352 032	17 879 709	16 037 305	32 912 863	14 439 164	12 258 402
	1877	47 265 179	16 916 873	15 785 613	32 874 893	14 390 286	12 073 101
	1876	47 041 412	16 514 822	15 335 524	32 909 310	14 132 102	11 736 390
	1875	47 164 731	15 309 848	15 405 990	33 014 043	14 150 688	11 205 777
	1874	47 154 979	14 133 538	15 051 324	33 082 344	14 072 635	10 316 322
	1873	47 429 836	14 215 228	13 262 411	32 934 131	14 495 205	10 212 216
	1872	48 584 235	14 582 027	11 915 215	34 154 724	14 429 511	10 242 024
	1871	46 653 173	12 546 312	10 489 108	32 789 277	13 863 895	9 227 810
1870	45 450 986	12 669 025	9 349 068	32 739 204	12 711 782	9 525 705	

CITTA		IMPOSTE E SOVRIMPOSTE		DAZIO DI CONSUMO			BILANCI COMUNALI DEI COMPARTIMENTI		DIFFERENZA	
COMUNALI		Terreni	Fabbricati	TOTALE	Governaativo	Comunale	ENTRATE	SPESE	delle entrate sulle spese	
Terreni	Fabbricati	TOTALE	TOTALE							
6.521.446	5.703.026	16.845.575	13.583.787	16.419.280	5.999.158	10.420.122	54.205.509	51.204.250	+	1.259
8.395.608	5.075.474	16.561.105	12.882.973	16.071.051	5.999.973	10.071.078	52.093.233	52.094.934	-	1.695
6.356.293	5.073.135	17.341.338	12.814.933	16.105.155	5.999.973	10.105.182	53.693.459	53.671.003	+	22.456
6.177.788	4.971.079	16.361.656	12.720.787	14.949.254	5.359.107	9.590.147	53.321.567	53.254.575	+	67.010
5.995.812	4.358.531	16.017.209	11.949.596	14.397.962	5.339.453	9.058.509	56.959.201	56.839.655	+	119.547
5.742.826	4.270.664	15.597.037	11.766.019	15.463.945	5.339.453	10.124.492	95.738.311	95.698.446	+	39.865
5.297.229	3.900.725	15.123.306	11.567.374	15.280.061	5.339.453	9.940.608	73.663.631	74.385.760	-	722.127
5.431.297	3.892.410	15.327.141	11.236.402	14.624.050	5.340.223	9.283.827	65.699.011	65.766.749	-	67.738
3.683.555	3.670.944	15.020.076	9.765.401	12.575.467	4.236.312	8.339.155	63.489.569	63.530.439	-	40.870
2.861.671	811.646	8.424.457	2.233.211	2.957.335	1.298.495	1.658.840	13.774.203	13.785.105	-	10.902
2.586.359	777.224	8.436.950	2.201.981	3.009.369	1.298.495	1.710.874	13.640.521	13.640.520	.....	
2.773.014	771.122	8.359.393	2.181.562	2.941.732	1.306.495	1.635.237	13.233.751	13.232.750	+	1.000
2.786.136	780.401	8.361.709	2.188.237	3.222.289	1.122.474	2.099.815	12.525.237	12.523.334	+	1.903
2.543.868	767.894	8.314.635	2.149.690	2.481.872	1.121.426	1.360.446	12.248.321	12.692.182	-	443.863
2.567.662	695.086	8.002.795	2.071.372	2.768.901	1.121.426	1.647.475	13.481.631	12.092.747	+	1.388.944
2.281.057	585.698	7.909.793	1.946.279	2.886.208	1.128.760	1.757.448	10.551.511	10.915.252	-	363.737
2.393.091	634.034	7.753.620	1.957.166	2.754.727	1.127.568	1.627.159	10.135.974	10.275.079	-	139.105
2.426.188	635.107	7.638.240	1.869.454	2.483.043	916.500	1.566.543	10.299.011	10.478.446	-	179.436
1.583.291	314.394	6.331.437	1.066.453	1.947.464	797.557	1.149.907	9.383.561	9.383.458	-	89
1.815.312	348.569	6.178.735	1.083.450	1.918.794	798.755	1.120.039	9.823.114	9.822.771	+	373
1.795.442	344.354	6.090.094	1.062.130	1.895.149	798.755	1.096.394	9.171.771	9.180.258	-	8.471
1.782.574	337.820	6.100.274	1.057.969	1.851.130	741.259	1.109.871	8.614.331	8.607.614	+	6.725
1.506.271	345.063	6.075.638	1.054.789	1.731.066	740.683	990.383	7.843.031	7.794.166	+	48.866
1.612.084	322.237	5.966.991	1.032.597	1.760.523	740.683	1.019.840	7.438.629	7.368.395	+	70.234
1.572.667	300.352	5.907.077	999.034	1.710.768	761.590	949.178	6.090.563	6.986.159	+	4.404
1.461.914	243.387	5.789.594	929.679	1.637.828	743.141	894.687	6.022.170	6.020.959	+	1.211
1.426.433	241.733	5.542.919	829.038	1.427.824	578.614	849.210	5.925.822	5.932.409	-	6.587
2.122.137	2.353.847	7.498.855	8.517.376	13.261.597	5.446.584	7.815.013	33.301.821	33.432.190	-	130.366
2.182.469	2.393.129	7.511.878	8.564.579	13.784.123	5.446.522	8.337.601	36.089.211	36.090.006	-	787
2.260.223	2.524.783	7.446.138	8.363.404	13.473.398	5.446.767	8.026.631	35.386.954	35.387.882	-	928
2.245.018	2.598.947	7.368.374	7.893.589	11.825.887	3.910.766	7.915.121	34.379.512	34.509.512	-	130.000
1.998.890	2.047.538	7.162.234	10.262.142	11.176.711	3.910.665	7.266.046	27.236.021	27.186.483	+	49.538
1.425.834	1.047.275	6.927.778	5.782.857	11.170.323	3.667.970	7.502.353	36.892.416	36.787.294	+	105.122
1.251.285	863.009	6.621.989	2.043.952	10.970.452	3.667.970	7.302.482	25.804.341	25.770.675	+	33.669
1.207.045	644.395	5.092.869	1.788.203	7.559.211	3.887.976	3.665.235	13.822.395	17.377.918	-	3.555.523
.....	.....	.....	.....	.....	.....	.....	.....	.....	.....	.....
1.598.296	5.229.009	56.279.566	24.989.480	36.401.596	17.102.556	19.299.040	121.014.378	121.083.551	-	69.176
1.433.582	5.352.031	55.381.576	24.586.089	36.177.295	17.113.441	19.063.854	124.897.243	125.499.161	-	601.921
1.070.986	5.284.536	54.696.598	24.195.160	35.382.669	17.148.900	18.233.769	105.208.589	105.407.105	-	198.516
1.076.133	5.729.237	53.895.973	23.983.996	32.347.819	14.757.141	17.592.719	100.575.222	100.149.266	+	425.956
1.506.435	5.542.889	52.907.101	23.432.740	32.221.311	14.796.313	17.424.998	85.282.017	84.219.413	+	1.062.604
1.414.951	4.847.460	51.561.998	23.344.977	31.432.262	14.817.746	16.614.516	86.166.600	85.121.995	+	1.044.605
1.483.297	4.431.918	51.886.115	23.195.362	31.682.211	14.587.676	17.094.535	80.260.047	79.498.644	+	761.403
1.441.774	4.047.334	48.958.861	20.729.731	30.324.174	14.832.105	15.492.069	68.324.700	67.851.780	+	472.920
1.305.619	3.043.449	48.570.528	18.895.551	26.217.434	11.545.370	14.672.064	73.403.127	73.240.997	+	162.130

... delle sovrimposte comunali e provinciali a cento lire  
 ... sui terreni, quanto sui fabbricati; ed i rapporti tra le so-  
 ... provinciali a cento lire di sovrimposta totale. Notiamo che  
 ... delle sovrimposte sono formati per ciascun anno non sulla base  
 ... ma sulla *totale* imposta erariale dell'anno stesso, *compresi i*

TOTALE	PER OGNI 100 LIRE D'IMPOSTA ERARIALE quanto di sovrimposta						PER OGNI 100 LIRE DI SOVRIMPOSTA TOTALE quanto di sovrimposta					
	COMUNALE			PROVINCIALE			COMUNALE			PROVINCIALE		
	Totale	Terr.	Fabbr.	Totale	Terr.	Fabbr.	Totale	Terr.	Fabbr.	Totale	Terr.	Fabbr.

REGNO.

1878 . . . . .	95.28	58.50	59.26	56.77	36.78	36.99	36.29	61.41	61.56	61.00	38.59	38.44	39.00
1877 . . . . .	92.90	56.78	56.91	56.46	36.12	36.39	35.49	61.12	60.99	61.40	38.88	39.01	38.60
1876 . . . . .	91.41	56.36	56.48	56.69	35.05	35.66	33.89	61.67	61.36	62.37	38.33	38.64	37.63
1875 . . . . .	88.83	55.88	55.35	57.13	32.95	33.74	31.10	62.91	62.13	64.75	37.09	37.87	35.23
1874 . . . . .	84.23	53.56	54.25	52.04	30.67	31.61	28.57	63.59	63.19	64.56	36.41	36.81	35.44
1873 . . . . .	79.06	50.11	50.20	49.80	28.95	29.85	26.83	63.99	62.71	64.99	36.61	37.29	35.01
1872 . . . . .	75.89	46.55	45.09	50.29	29.34	29.18	29.74	61.34	60.72	62.83	38.66	39.28	37.17
1871 . . . . .	73.24	45.13	44.94	45.59	28.11	29.70	24.15	61.62	60.20	65.38	38.38	39.80	34.62
1870 . . . . .	74.95	48.33	47.89	49.54	26.62	27.39	24.73	64.48	63.68	66.71	35.52	36.32	33.29

## ERRATA - CORRIGE.

Nella statistica dei Bilanci comunali per gli anni 1875 e 1876 la spesa del comune di Genova per la riscossione del dazio di consumo nel 1875, indicata erroneamente in lire 986 227, correggasi in lire 653 891. — Nel 1876 invece di lire 1.002 000, correggasi in lire 676 520. Le differenze di lire 332 336 nel 1875 e di lire 325 480 nel 1876, devono essere aggiunte all'articolo *Diverse delle contabilità speciali*. Analoghe correzioni vanno fatte alle cifre dei comuni urbani ed al totale della provincia.

Nella statistica dei Bilanci comunali del 1877 la cifra che figura nelle contabilità speciali del comune di Mantova per aggio di riscossione di sovrinposte e tasse comunali, anziché di lire 503 000 deve essere ridotta a lire 7 900; la cifra rimanente in lire 495 100 deve trasportarsi nelle spese diverse della stessa categoria. La medesima correzione deve pure ripetersi nelle cifre dell'insieme dei comuni della provincia di Mantova.

Nella statistica dei Bilanci comunali del 1877 è occorso un errore d'impaginazione nella tavola XVII della prefazione: la pagina LXVII deve trasportarsi alla pagina LXXI e quest'ultima prendere il posto della precedente.

## BILANCI COMUNALI DEL 1878.

### INTRODUZIONE.

Pagina xxxiii - Tavola IX - Prodotto delle tasse e diritti dal 1866 al 1878:

Anno 1873				LEGGASI	
		Urbani	Rurali		
Sul bestiame . . . . .	{			Sul bestiame . . . . .	{
Sulle bestie da tiro e da sella . . . . .		1 065 178	3 882 505	Sulle bestie da tiro e da sella . . . . .	
Sui cani . . . . .		1 258 366	1 475 300	Sui cani . . . . .	
				1 258 366	1 475 300

Le piccole differenze di una lira che si riscontrano fra le cifre parziali dell'imposta e sovrimposta del 1878 ed i riassunti delle medesime per terreni e per fabbricati furono cagionate dall'essersi trascurati i centesimi.


### TAVOLE ANALITICHE.

#### ENTRATE.

	ERRATA	CORRIGE
Pag. 3 - Provincia di Ascoli - Colonna del capoluogo - Dazio proprio del comune	3 900	39 000
» 10 - » di Cagliari - Colonna del totale - »	126 299	127 299
» 11 - » di Catanzaro - Colonna urbani - Diritti sugli atti di stato civile	1 250	1 200
» 25 - » di Mantova - Colonna urbani - Totale delle entrate	975 664	1 075 664
» 25 - » - Colonna rurali - »	2 693 182	2 593 182
» 36 - » di Potenza - Colonna urbani - sussidi prov. per opere pubbliche	138 097	138 907
» 45 - » di Treviso - Colonna del capoluogo - Totale delle entrate	177 000	1 177 000

#### SPESA.

»	62 - » di Ancona - Colonna rurali - Istruzione pubblica, pigione	8 106	8 186
»	64 - » - » - Contab. spec. Partite d'ord. Totale	770 324	170 334
»	79 - » di Catanzaro - Colonna urbani - Diverse	18 637	18 647
»	79 - » - Colonna rurali - Diverse	42 738	42 728
»	102 - » di Messina - Colonna del capoluogo - Culto	24 130	24 000
»	103 - » di Novara - » - Sicur. Paga guardie del fuoco	3 635	5 635





# BILANCI COMUNALI

ANNO 1878.

---

PARTE ATTIVA.

Bilanci comunali

TAV. I. — PARTE ATTIVA DEI BILANCI — COMUNI URBANI E RURALI

Numero d'ordine	ENTRATE	ALESSANDRIA				ANCONA				TOTALE
		TOTALE	COMUNI		Pel solo comune capoluogo della provincia	TOTALE	COMUNI		Pel solo comune capoluogo della provincia	
			Urbani	Rurali			Urbani	Rurali		
<b>TITOLO I — ENTRATE ORDINARIE</b>										
1	CATEGORIA 1ª - Residui attivi . . . . .	200 032	73 876	126 156	.....	225 469	134 755	90 714	130 899	433 445
	<i>CATEGORIA 2ª - Rendite patrimoniali</i>									
2	Fitti di beni stabili. . . . .	483 739	208 589	275 150	20 423	99 661	40 489	59 172	8 281	459 650
3	Tagli ordinari dei boschi. . . . .	18 860	200	18 660	.....	700	.....	700	.....	30 926
4	Censi, canoni e livelli. . . . .	24 178	4 571	19 607	165	6 492	3 321	3 171	2 571	439 213
5	Interessi di mutui. . . . .	13 285	3 500	9 785	3 500	245	.....	245	.....	129
6	Rendita pubblica, buoni del Tesoro, obbligazioni industriali, ecc. . . . .	68 294	15 667	52 627	354	2 933	2 120	813	2 031	8 396
7	Diverse. . . . .	31 683	8 097	23 586	.....	21 067	20 440	627	18 440	129 554
	<i>CATEGORIA 3ª - Proventi diversi</i>									
8	Ritenute per pensione. . . . .	736	.....	736	.....	14 180	3 720	10 460	.....	3 810
9	» per corredo, casermaggio, ecc. . . . .	240	.....	240	.....	.....	.....	.....	.....	.....
10	Indennità dallo Stato per strade nazionali. . . . .	3 331	.....	3 331	.....	281	.....	281	.....	1 625
11	» dalla Prov. per strade provinc. . . . .	23 013	7 132	15 884	2 404	2 354	1 858	496	.....	1 425
12	Ripari contro fiumi o torrenti (Concorso frontisti). . . . .	2 317	1 226	1 091	456	.....	.....	.....	.....	290
13	Altri proventi diversi. . . . .	90 940	36 135	54 805	12 390	34 101	23 400	10 701	22 500	15 852
	<i>CATEGORIA 4ª - Tasse, diritti e sovrimposta</i>									
	<i>[Tasse e diritti]</i>									
14	Sopratassa sul dazio di consumo govern. . . . .	394 953	298 752	96 201	70 000	584 855	480 491	104 364	430 000	103 970
15	Dazio proprio del comune. . . . .	1 166 496	1 100 958	65 538	450 000	221 519	196 353	25 166	138 000	228 527
16	Di esercizio e rivendita. . . . .	103 539	44 822	58 700	.....	38 440	23 462	14 978	14 000	9 475
17	Sulle vetture pubbliche. . . . .	7 082	4 918	2 164	898	1 738	1 046	692	1 000	84
18	» privato. . . . .	26 463	15 270	11 193	5 000	10 049	7 166	2 883	4 000	1 627
19	Sui domestici. . . . .	19 879	15 279	4 600	5 000	10 903	8 676	2 227	4 600	3 812
20	Sul valore locativo. . . . .	44 977	30 000	14 977	.....	1 112	.....	1 112	.....	2 644
21	Di famiglia o fuocatico. . . . .	169 719	11 500	158 219	.....	334 363	154 516	179 847	91 186	127 922
22	Sul bestiame agricolo. . . . .	60 691	3 750	56 941	.....	512 078	157 456	354 622	33 000	153 822
23	Sulle bestie da tiro, da sella, ecc. . . . .	6 467	.....	6 467	.....	8 100	3 600	4 500	2 500	27 711
24	Sui cani. . . . .	4 825	4 300	525	1 200	2 395	1 600	795	1 200	2 477
25	Sulle fotografie e sulle insegne. . . . .	.....	.....	.....	.....	3	.....	3	.....	17
26	Scolastiche. . . . .	30 930	30 800	130	10 000	6 650	6 000	650	3 500	1 427
27	Occupazione di aree pubbliche. . . . .	76 497	61 706	14 791	18 815	11 945	9 929	2 016	6 500	35 251
28	Peso o misura pubblica. . . . .	100 141	41 522	58 619	10 372	2 379	1 050	1 329	100	6 627
29	Affittamento di banchi per mercati. . . . .	9 938	650	9 288	.....	1 275	610	665	.....	500
30	Licenze per alberghi, caffè, ecc. . . . .	3 738	2 635	1 103	1 500	1 422	680	742	100	2 277
31	Diritti sugli atti di stato civile. . . . .	4 550	3 635	855	3 170	1 427	1 020	407	800	3 027
32	Diritti diversi. . . . .	34 960	23 206	11 754	14 000	16 804	15 961	843	100	27 027
33	Centesimi addiz. all'imposta ricc. mobile	21 125	17 133	3 992	12 008	1 803	815	988	.....	3 021
	<i>[Sovrimposta comunale]</i>									
34	Sul terreni. . . . .	3 536 899	388 014	3 148 875	102 808	760 715	285 005	475 710	60 977	322 174
35	Sul fabbricati. . . . .	663 878	292 884	370 994	83 399	295 346	220 757	74 589	134 645	125 206
	<b>Riassunto del titolo I</b>									
	<b>ENTRATE ORDINARIE</b>									
36	CATEGORIA 1ª - Residui attivi. . . . .	200 032	73 876	126 156	.....	225 469	134 755	90 714	130 899	433 445
37	» 2ª - Rendite patrimoniali. . . . .	640 039	240 624	399 415	24 442	131 098	66 370	64 728	31 323	1 052 277
38	» 3ª - Proventi diversi. . . . .	120 580	44 493	76 087	15 250	50 916	28 978	21 938	22 500	231
39	» 4ª { Tasse e diritti. . . . .	2 286 963	1 710 906	576 057	601 963	1 769 260	1 070 431	698 829	730 586	7 777
40	» { Sovrimposta. . . . .	4 200 767	680 898	3 519 869	186 207	1 056 061	505 762	550 299	195 625	44 277
	<b>Totale delle entrate ordinarie.</b>	<b>7 448 381</b>	<b>2 750 797</b>	<b>4 697 584</b>	<b>827 862</b>	<b>3 232 804</b>	<b>1 806 296</b>	<b>1 426 508</b>	<b>1 110 933</b>	<b>3 707 551</b>

Anni	AREZZO				ASCOLI PICENO				AVELLINO				Numero d'ordine
	Totale	Comuni		Pel solo comune capoluogo della provincia	Totale	Comuni		Pel solo comune capoluogo della provincia	Totale	Comuni		Pel solo comune capoluogo della provincia	
		Urbani	Rurali			Urbani	Rurali			Urbani	Rurali		

ORDINARIE.

1833		99 117		99 117		113 828	12 638	101 190		158 113	10 164	147 949		1
613	3 543	23 211	5 046	18 165	5 046	71 537	32 293	39 244	14 803	396 150	57 598	338 552	4 563	2
926		75		75		10		10		159 825		159 825		3
451	2 484	66 096	4 899	61 797	4 899	14 961	2 633	12 328	1 656	286 343	34 022	252 321	1 422	4
128		13 301	2 150	11 151	2 150	4 524	983	3 541	201	83 923	10 076	23 847	10 076	5
815	65	49 684	1 095	48 589	1 095	1 488		1 488		31 704	1 130	30 574	1 130	6
291	105	17 055		17 055		7 137		7 137		63 904	380	63 524		7
877	1 891	3 437	2 178	1 259	2 178	1 404	1 196	208	1 196	2 279	426	1 853	313	8
298	350	2 391	2 000	391	2 000					8 000	4 000	4 000	4 000	9
153		280		280		250		250		10 555	2 706	7 849	2 706	10
552	1 600	3 842	324	3 518	324	1 982	330	1 652	330	2 526	137	2 389	137	11
														12
		15 808	6 564	9 244	6 564	41 700	39 566	2 134	38 400	15 706	2 822	12 884	100	13
500	41 970	110 201	73 472	36 729	73 472	203 563	169 850	33 713	111 000	467 108	204 948	262 160	199 000	14
311	145 414	42 080	37 940	4 140	37 940	62 462	39 000	23 462	3 900	117 688	19 447	98 241		15
437		14 909	7 000	7 909	7 000	15 397	8 000	7 397		9 412		9 412		16
736		1 198	200	998	200	1 683	1 100	583		25		25		17
508		11 118	2 400	8 718	2 400	6 205	5 400	805	4 400					18
412	2 400	4 955	2 800	2 155	2 800	2 201	1 200	1 001		75		75		19
400		1 260		1 260		12 562	8 600	3 962		1 375		1 375		20
159		234 382	35 000	199 382	35 000	248 303	41 700	206 603	28 200	219 917	40 750	179 167		21
622	4 000	3 000		3 000		453 887	85 300	368 587	40 300	55 245	12 000	43 245		22
013						1 830		1 830		11 163		11 163		23
820	369	3 464	1 200	2 264	1 200	660		660		390		390		24
130						30		30						25
70	700	1 200	1 200		1 200	900	900			250		250		26
305		2 216	500	1 716	500	5 759	5 000	759	5 000	44 290	6 200	38 090	4 000	27
606	3 525	340	300	40	300	983	45	938	45	36 396	500	35 896	500	28
599		230		230		40		40		427		427		29
713	286	1 081	150	931	150	1 210	100	1 110	100	2 295	300	1 995	300	30
309	300	485	200	285	200	331	70	261	70	4 874	882	3 992	400	31
172	1 526	14 818	5 750	9 068	5 750	9 715	6 135	3 580	6 135	10 677	4 000	6 677	4 000	32
291	500	2 698	930	1 768	930	1 329	377	952	377	1 955	143	1 812		33
800	8 000	1 081 439	268 613	812 826	268 613	615 380	121 119	494 261	51 344	470 932	57 533	413 399	20 047	34
251	27 000	296 625	123 729	172 896	123 729	154 737	66 608	88 129	39 509	116 866	26 437	90 389	14 953	35
335		99 117		99 117		113 828	12 638	101 190		158 113	10 164	147 949		36
167	6 197	170 022	13 190	156 832	13 190	99 657	35 909	63 748	16 660	971 849	103 206	868 643	17 191	37
290	3 841	25 758	11 066	14 692	11 066	45 336	41 092	4 244	39 226	39 066	10 091	28 975	7 256	38
296	201 020	449 635	169 042	280 593	169 042	1 029 050	372 777	656 273	234 627	983 562	289 170	694 392	208 100	39
114	35 000	1 378 064	392 342	985 722	392 342	770 117	187 727	582 390	93 853	587 798	84 030	503 768	35 000	40
401	246 058	2 122 596	585 640	1 536 956	585 640	2 057 988	650 143	1 407 845	385 066	2 740 388	496 661	2 243 727	267 547	

*Bilanci comunali*

**TAV. I. — PARTE ATTIVA DEI BILANCI — COMUNI URBANI E RURALI**

Numero d'ordine	ENTRATE	ALESSANDRIA			ANCONA			TOTALE		
		TOTALE	COMUNI		Pel solo comune capoluogo della provincia	TOTALE	COMUNI		Pel solo comune capoluogo della provincia	
			Urbani	Rurali			Urbani			Rurali

**CATEGORIA 1<sup>a</sup> - Movimento dei capitali**

**TITOLO II. - ENTRATE STRAORDINARIE**

1	Riscossione di mutui attivi, ecc.	134 064		134 064		17 033	2 368	14 665	2 000	3 711
2	Alienazione di titoli di debito pubb., ecc.	6 151		6 151						50
3	» di stabili	147 671	24 614	123 057	20 614	24 328		24 328		10 170
4	Affrancazione di censi, canoni e livelli	7		7						330
5	Tagli straordinari dei boschi	39 457		39 457		30		30		100 720
6	Mutui passivi	713 171	232 000	481 171		10 000		10 000		135 881
7	Alienaz. di mobili, e altri titoli d'entrate.	80 913	5 850	75 063	850	8 492	7 250	1 242	7 250	22 620
<b>CATEGORIA 2<sup>a</sup></b>										
<i>Altre entrate straordinarie ed eventuali</i>										
8	Strade comunali. Tasse principali utenti	37 258	4 000	33 258		10 397	2 987	7 410		13 144
9	» Equiv. prest. d'opera.	187 148	3 000	184 148		98 479	27 317	71 162		284 100
10	Pedaggi	50		50						
11	Costruzione di ripari od argini (Concorso frontisti)	4 775	706	3 979	500					
12	Sussidi dello Stato	153 249		153 249		32 362		32 362		111 500
13	» della Provincia	31 370	6 540	24 830	2 210	11 324		11 324		67 251
14	per opere pubbliche offerte volontarie	33 423	8 500	24 923	500	1 100		1 100		3 200
15	Sussidi dello Stato	26 424	18 302	8 122		31 454	12 720	18 734	4 720	14 500
16	per l'istruz. pubblica della Provincia	39 020	30 200	8 820	10 100	6 379	3 942	2 437		2 700
17	» offerte volontarie	3 285	2 800	985		7 463		7 463		5 820
18	Pene pecuniarie	22 535	20 320	2 215	17 160	2 345	1 700	645	800	17 160
19	Eredità, legati, donazioni, ecc.	473		473		324		324		47
20	Diverse	172 455	73 171	99 284	54 700	25 750	12 454	13 305	10 432	112 500
<b>Riassunto del titolo II</b>										
<b>ENTRATE STRAORDINARIE</b>										
21	CATEGORIA 1 <sup>a</sup> - Movimento dei capitali.	1 121 434	262 464	858 970	21 464	59 883	9 618	50 265	9 250	274 500
22	» 2 <sup>a</sup> - Altre entrate straordin.	711 465	167 129	544 336	85 170	227 386	61 120	166 266	15 952	631 100
<b>Totale delle entrate straordinarie.</b>		<b>1 832 899</b>	<b>429 593</b>	<b>1 403 306</b>	<b>106 634</b>	<b>287 269</b>	<b>70 738</b>	<b>216 531</b>	<b>25 202</b>	<b>916 138</b>

**CATEGORIA 1<sup>a</sup> - Partite d'ordine**

**TITOLO III. - CONTABILITÀ SPECIALI**

23	Dazio di consumo governativo	968 180	875 000	93 160	340 000	471 500	410 000	61 500	350 000	206 600
24	Aggio di riscossione di sovrimp. e tasse.	92 402	10 300	82 012	2 836	58 756	26 985	31 771	15 000	33 500
25	» dell'imposta e sovrimp. provinc.	129 204	34 459	94 749	14 174	82 770	42 901	39 869	23 850	125 200
26	Ritenute sugli stipendi, pensioni e tasse di ricchezza mobile	44 523	36 197	8 326	14 073	54 941	31 597	23 344	16 500	12 000
27	Concorsi di altri comuni	34 182	6 094	28 088		10 849	6 867	3 982	5 020	5 000
28	Rimborso per allog. e trasp. milit. e indig.	19 912	15 010	4 902	7 060	14 975	11 500	3 475	8 000	11 200
29	Diverse	79 968	44 521	35 447		12 577	6 194	6 383	2 775	5 200
<b>CATEGORIA 2<sup>a</sup></b>										
30	Stabilitimenti amministrati dai comuni	110 741	94 792	15 949	91 500	26 550	22 547	4 003	16 948	62 000
<b>Riassunto del titolo III</b>										
<b>CONTABILITÀ SPECIALI</b>										
31	CATEGORIA 1 <sup>a</sup> - Partite d'ordine.	1 368 355	1 021 671	346 684	378 133	706 368	536 044	170 324	421 125	455 200
32	» 2 <sup>a</sup> - Stabilitimenti speciali.	110 741	94 792	15 949	91 500	26 550	22 547	4 003	16 948	62 000
<b>Totale delle contabilità speciali.</b>		<b>1 479 096</b>	<b>1 116 463</b>	<b>362 633</b>	<b>469 633</b>	<b>732 918</b>	<b>558 591</b>	<b>174 327</b>	<b>438 073</b>	<b>517 200</b>

**RIASSUNTO DEI TITOLI I, II, III**

**RIASSUNTO GENERALE**

33	ENTRATE ORDINARIE	7 448 381	2 750 797	4 697 584	827 862	3 232 804	1 806 296	1 426 508	1 110 935	2 700 000
34	ENTRATE STRAORDINARIE	1 832 899	429 593	1 403 306	106 634	287 269	70 738	216 531	25 202	916 138
35	CONTABILITÀ SPECIALI	1 479 096	1 116 463	362 633	469 633	732 918	558 591	174 327	438 073	517 200
<b>Totale generale delle entrate.</b>		<b>10 760 376</b>	<b>4 296 853</b>	<b>6 463 523</b>	<b>1 404 129</b>	<b>4 252 991</b>	<b>2 435 625</b>	<b>1 817 366</b>	<b>1 574 208</b>	<b>4 166 258</b>

RIASSUNTI PER PROVINCE — COMUNI CAPOLUOGHI DI PROVINCIA

Anno 1878

di	Pel solo comune capoluogo della provincia	AREZZO			ASCOLI PICENO			AVELLINO			Numero d'ordine	
		TOTALE	COMUNI		TOTALE	COMUNI		TOTALE	COMUNI			Pel solo comune capoluogo della provincia
			Urbani	Rurali		Urbani	Rurali		Urbani	Rurali		

TRAORDINARIE.

711	3 000	677	.....	677	.....	34 521	2 462	32 059	1 142	12 964	5 000	7 964	.....	1
50	.....	12	.....	12	.....	276	238	38	.....	11 419	.....	11 419	.....	2
173	.....	9 376	200	9 176	200	5 057	.....	5 057	.....	6 700	.....	6 700	.....	3
910	.....	3 473	.....	3 473	.....	.....	.....	.....	.....	11 370	.....	11 370	.....	4
196	.....	.....	.....	.....	.....	350	.....	350	.....	154 342	.....	154 342	.....	5
889	.....	139 866	100 000	39 866	100 000	70 013	.....	70 013	.....	753 443	380 000	423 442	380 000	6
530	.....	31 158	300	30 858	300	2 318	.....	2 318	.....	175	.....	175	.....	7
804	.....	2 520	.....	2 520	.....	7 993	1 050	6 943	150	17 111	1 492	15 619	.....	8
895	.....	51 567	.....	51 567	.....	137 691	39 165	98 526	4 000	334 209	32 798	301 411	.....	9
.....	.....	25 661	.....	25 661	.....	.....	.....	.....	.....	1 355	.....	1 355	.....	10
.....	.....	150	.....	150	.....	100	.....	100	.....	356	.....	356	.....	11
48	.....	10 130	.....	10 130	.....	48 321	4 000	44 321	4 000	34 478	.....	34 478	.....	12
11	.....	2 958	.....	2 958	.....	19 012	2 000	17 012	2 000	107 143	47 500	59 643	20 000	13
00	.....	200	.....	200	.....	.....	.....	.....	.....	281	.....	281	.....	14
00	.....	2 860	3 000	800	3 000	26 184	584	25 600	584	9 532	2 500	7 032	1 500	15
00	.....	1 000	.....	.....	.....	5 922	4 650	1 272	4 650	10 692	5 892	4 800	2 100	16
50	.....	.....	.....	.....	.....	265	.....	265	.....	1 670	900	770	.....	17
59	.....	500	500	400	500	744	550	194	50	5 709	550	5 159	200	18
51	.....	425	300	300	.....	10	.....	10	.....	.....	.....	.....	.....	19
50	.....	16 403	2 134	14 269	2 134	56 825	2 910	53 915	2 910	140 773	18 763	122 010	15 763	20
51	3 000	184 562	100 500	84 062	100 500	112 535	2 700	109 835	1 142	950 412	335 000	615 412	330 000	21
40	4 785	117 629	5 634	111 995	5 634	303 067	54 909	248 158	18 344	663 359	110 395	552 964	39 563	22
21	7 785	302 191	106 134	196 057	106 134	415 602	57 609	357 993	19 486	1 613 771	445 395	1 168 376	369 563	23

A SPECIALI.

05	100 000	145 300	105 000	40 300	105 000	150 000	150 000	.....	85 000	152 130	130 000	22 130	100 000	23
02	1 062	43 607	10 118	33 489	10 118	40 347	7 710	32 637	4 086	24 170	3 593	20 577	1 220	24
00	5 192	56 247	11 160	45 087	11 160	52 231	12 114	40 117	5 952	109 664	12 058	97 606	3 150	25
04	700	20 175	6 022	14 153	6 022	27 417	14 219	13 198	3 400	5 712	2 144	3 568	1 200	26
02	1 236	5 150	.....	5 150	.....	12 222	4 305	7 917	215	31 655	5 499	26 156	1 700	27
06	1 134	2 593	500	2 098	500	5 266	2 080	3 186	800	7 015	2 700	4 315	2 000	28
05	2 500	34 003	3 449	30 554	3 449	13 246	10 714	2 532	400	19 153	6 092	13 061	5 000	29
02	.....	32 036	.....	32 036	.....	50 185	1 715	48 470	.....	7 240	3 620	3 620	3 620	30
00	111 824	307 080	136 249	170 831	136 249	300 729	201 142	99 587	99 853	349 499	162 086	187 413	114 270	31
02	.....	32 036	.....	32 036	.....	50 185	1 715	48 470	.....	7 240	3 620	3 620	3 620	32
02	111 824	339 116	136 249	202 867	136 249	350 914	202 857	148 057	99 853	356 739	165 706	191 033	117 890	33

A PARTE ATTIVA.

00	246 058	2 122 596	585 640	1 536 956	585 640	2 057 988	650 143	1 407 845	385 066	2 740 388	496 661	2 243 727	267 547	33
11	7 785	302 191	106 134	196 057	106 134	415 602	57 609	357 993	19 486	1 613 771	445 395	1 168 376	369 563	34
07	111 824	339 116	136 249	202 867	136 249	350 914	202 857	148 057	99 853	356 739	165 706	191 033	117 890	35
13	365 667	2 783 903	828 023	1 955 880	828 023	2 824 504	910 609	1 913 895	504 406	4 710 898	1 107 762	3 603 136	755 000	36

Bilanci comunali

TAV. I. — PARTE ATTIVA DEI BILANCI — COMUNI URBANI E RURALI

Numero d'ordine	ENTRATE	BARI				BELLUNO				TOTALE
		TOTALE	COMUNI		Pel solo comune capoluogo della provincia	TOTALE	COMUNI		Pel solo comune capoluogo della provincia	
			Urbani	Rurali			Urbani	Rurali		
<b>TITOLO I. — EN</b>										
1	CATEGORIA 1 <sup>a</sup> - Residui attivi . . . . .	541 900	509 822	32 078	.....	355 310	61 351	293 959	61 351	219 211
CATEGORIA 2 <sup>a</sup> - Rendite patrimoniali										
2	Fitti di beni stabili . . . . .	834 685	767 723	66 962	41 730	162 909	14 859	148 050	14 859	117 691
3	Tagli ordinari dei boschi . . . . .	.....	.....	.....	.....	907 765	.....	907 765	.....	907 765
4	Censi, canoni e livelli . . . . .	367 913	328 355	39 558	66 516	92 984	602	92 382	602	222 421
5	Interessi di mutui . . . . .	569	569	.....	.....	37 107	2 712	34 395	2 712	60
6	Rendita pubblica, buoni del Tesoro, obbligazioni industriali, ecc. . . . .	50 755	46 026	4 729	9 120	38 945	158	38 787	158	10 300
7	Diverso dalle precedenti . . . . .	21 647	21 494	153	8 000	188 833	.....	188 833	.....	33 360
CATEGORIA 3 <sup>a</sup> - Proventi diversi										
8	Ritenute per pensione . . . . .	2 080	1 994	156	94	293	.....	293	.....	2 370
9	» per corredo, casermaggio, ecc. . . . .	3 869	3 889	.....	.....	420	.....	420	.....	34
10	Indennità dallo Stato per strade nazionali dalla Prov. per strade provinc. . . . .	2 367	1 896	471	.....	3 819	586	3 233	586	35
11	Ripari contro fiumi o torrenti (Concorso frontisti) . . . . .	19 538	18 146	1 392	1 200	27 065	.....	27 065	.....	281
12	Altri proventi diversi . . . . .	74 823	71 223	3 600	400	4 386	.....	4 386	.....	2 715
CATEGORIA 4 <sup>a</sup> Tasse, diritti e sovrimposta [Tasse e diritti]										
14	Sopratassa sul dazio di consumo govern. . . . .	1 253 494	1 217 562	35 932	373 000	62 784	23 597	39 187	23 597	100 379
15	Dazio proprio del comune . . . . .	660 461	639 291	21 170	334 000	11 460	.....	11 460	.....	163 900
16	Di esercizio e rivendita . . . . .	960	368	592	.....	13 511	3 000	10 511	3 000	1 500
17	Sulle vetture pubbliche . . . . .	7 048	4 878	2 170	.....	1 040	255	785	255	172
18	» private . . . . .	16 379	16 097	282	.....	2 189	1 200	989	1 200	12
19	Sui domestici . . . . .	9 900	9 831	269	.....	2 418	1 097	1 321	1 097	12
20	Sul valore locativo . . . . .	3 512	3 512	.....	.....	760	.....	760	.....	4
21	Di famiglia o fuocatico . . . . .	22 649	750	21 899	.....	49 959	.....	49 959	.....	157 910
22	Sul bestiame agricolo . . . . .	3 450	3 000	450	.....	51 399	11 100	40 299	11 100	47 300
23	Sulle bestie da tiro, da sella, ecc. . . . .	36 425	36 275	150	.....	430	.....	430	.....	40
24	Sui cani . . . . .	4 599	4 190	409	.....	1 213	563	650	563	121
25	Sulle fotografie e sulle insegne . . . . .	.....	.....	.....	.....	178	.....	178	.....	.....
26	Scolastiche . . . . .	10 722	10 722	.....	1 300	600	.....	600	.....	.....
27	Occupazione di aree pubbliche . . . . .	31 708	28 026	3 680	10 500	2 809	575	2 234	575	17 500
28	Peso o misura pubblica . . . . .	4 150	3 810	340	.....	320	250	70	250	120
29	Affittamento di banchi per mercati . . . . .	641	411	230	.....	.....	.....	.....	.....	.....
30	Licenze per alberghi, caffè, ecc. . . . .	2 408	2 189	217	.....	1 409	167	1 242	167	112
31	Diritti sugli atti di stato civile . . . . .	9 125	7 764	1 361	600	836	.....	836	.....	12
32	Diritti diversi . . . . .	70 970	63 474	7 496	33 600	6 881	1 421	5 460	1 421	2 200
33	Centesimi addiz. all'imposta ric. mobile . . . . .	8 694	8 441	253	.....	1 901	352	1 549	352	60
[Sovrimposta comunale]										
34	Sui terreni . . . . .	1 286 019	1 103 138	182 881	69 875	546 236	57 280	488 956	57 280	223 011
35	Sui fabbricati . . . . .	687 125	492 274	44 851	99 873	143 723	62 030	91 693	62 030	26 410
Riassunto del titolo I ENTRATE ORDINARIE										
36	CATEGORIA 1 <sup>a</sup> - Residui attivi . . . . .	541 900	509 822	32 078	.....	355 310	61 351	293 959	61 351	219 211
37	» 2 <sup>a</sup> - Rendite patrimoniali . . . . .	1 275 569	1 164 167	111 402	125 366	1 428 543	18 331	1 410 212	18 331	477 510
38	» 3 <sup>a</sup> - Proventi diversi . . . . .	102 677	97 058	5 619	1 691	35 983	586	35 397	586	600
39	» 4 <sup>a</sup> { Tasse e diritti . . . . .	2 157 291	2 060 391	96 900	753 000	212 187	43 577	168 610	43 577	524 200
40	» { Sovrimposta . . . . .	1 823 144	1 595 412	227 732	169 748	689 959	109 310	580 649	109 310	321 400
Totale delle entrate ordinarie . . . . .		5 900 581	5 426 850	473 731	1 049 808	2 721 982	233 155	2 488 827	233 155	1 523 810

RIASSUNTI PER PROVINCE — COMUNI CAPOLUOGHI DI PROVINCIA

Anno 1878

D	BERGAMO				BOLOGNA				BRESCIA				Numero d'ordine
	TOTALE	COMUNI		Pel solo comune capoluogo della provincia	TOTALE	COMUNI		Pel solo comune capoluogo della provincia	TOTALE	COMUNI		Pel solo comune capoluogo della provincia	
		Urbani	Rurali			Urbani	Rurali			Urbani	Rurali		

EDINARIE.

1	.....	291 429	5 121	286 308	.....	457 078	348 000	109 078	348 000	258 905	790	258 115	790	1	
2	7749	342 651	68 434	274 217	44 146	279 873	190 468	89 405	179 748	492 148	70 249	421 899	70 249	2	
3	.....	47 411	.....	47 411	.....	40	.....	40	.....	128 857	.....	128 857	.....	3	
4	633	191 183	28 772	162 411	27 798	46 701	4 829	41 872	4 628	248 157	4 219	243 938	4 219	4	
5	70	18 684	425	18 209	425	3 127	511	2 616	511	62 203	35 654	26 549	35 654	5	
6	.....	106 349	10 812	95 537	10 812	38 784	30 949	7 835	30 539	224 952	54 167	170 785	54 167	6	
7	.....	12 658	.....	12 658	.....	4 210	200	4 010	.....	14 635	.....	14 635	.....	7	
8	1182	636	236	400	.....	14 175	11 825	2 350	10 864	4 274	3 000	1 274	3 000	8	
9	.....	396	.....	396	.....	2 280	1 800	480	1 800	.....	.....	.....	.....	9	
10	.....	2 878	744	2 134	744	531	.....	531	.....	5 514	.....	5 514	.....	10	
11	.....	5 231	4 488	743	4 488	5 888	762	5 126	.....	8 265	1 200	7 065	1 200	11	
12	.....	50	.....	50	.....	25	.....	25	.....	486	.....	436	.....	12	
13	800	60 616	30 599	30 017	30 230	162 159	156 085	6 074	151 245	98 656	52 000	46 656	52 000	13	
14	55 000	267 244	230 000	37 244	230 000	71 927	24 316	47 611	2 816	285 190	207 000	78 190	207 000	14	
15	115 100	207 585	141 925	65 660	130 000	1 345 730	1 330 500	15 230	1 300 000	568 810	428 000	140 810	428 000	15	
16	.....	45 449	24 300	21 149	23 500	59 678	46 000	13 678	45 000	49 453	1 500	47 953	1 500	16	
17	.....	3 220	1 350	1 870	1 150	7 907	6 160	1 747	6 000	10 247	8 000	2 247	8 000	17	
18	.....	10 284	4 500	6 384	4 200	38 074	29 020	9 054	26 000	19 931	9 000	10 931	9 000	18	
19	.....	7 916	4 650	3 266	4 350	19 029	14 120	4 909	13 000	8 868	2 000	6 868	2 000	19	
20	.....	13 060	11 300	1 760	11 300	.....	.....	.....	.....	4 025	.....	4 025	.....	20	
21	.....	114 154	2 800	111 354	.....	827 226	230 000	597 226	210 000	35 830	.....	35 830	.....	21	
22	.....	15 398	.....	15 398	.....	436 752	70 000	366 752	40 000	37 733	.....	37 733	.....	22	
23	.....	.....	.....	.....	.....	.....	.....	.....	.....	6 319	.....	6 319	.....	23	
24	850	2 615	1 900	715	1 900	4 500	4 350	150	4 000	5 933	1 500	4 433	1 500	24	
25	.....	.....	.....	.....	.....	.....	.....	.....	.....	50	.....	50	.....	25	
26	.....	556	200	356	.....	15 725	15 650	75	14 650	7 435	1 160	6 275	1 160	26	
27	.....	2 150	7 856	4 500	3 356	4 500	20 139	16 600	3 539	15 000	39 476	28 000	11 476	28 000	27
28	.....	6 715	4 510	2 205	3 900	7 245	4 512	2 733	4 000	22 568	5 000	17 568	5 000	28	
29	.....	2 525	1 942	583	.....	.....	.....	.....	.....	3 428	.....	3 428	.....	29	
30	150	3 339	750	2 589	650	5 698	4 400	1 298	4 000	4 061	.....	4 061	.....	30	
31	100	1 687	1 030	657	1 000	1 331	820	511	720	702	.....	702	.....	31	
32	.....	2 789	.....	2 789	.....	10 955	5 800	5 155	5 900	63 051	41 500	21 551	41 500	32	
33	.....	11 964	6 300	5 664	6 000	43 233	40 760	2 473	40 000	10 532	3 705	6 827	3 705	33	
34	11 795	1 360 950	131 942	1 229 008	92 581	1 528 906	913 153	1 315 753	143 043	1 627 495	467	1 627 028	467	34	
35	8 244	504 343	307 099	197 244	286 460	938 617	694 476	244 141	636 957	418 587	126 140	292 447	126 140	35	
36	.....	291 429	5 121	286 308	.....	457 078	348 000	109 078	348 000	258 905	790	258 115	790	36	
37	8 452	718 886	108 443	610 443	83 181	372 735	226 957	145 778	215 426	1 170 952	164 289	1 006 663	164 289	37	
38	1 982	69 807	36 067	33 740	35 462	185 058	170 472	14 586	164 609	117 145	56 200	60 945	56 200	38	
39	173 350	724 956	441 957	282 999	422 450	2 915 149	1 843 008	1 072 141	1 730 986	1 183 642	736 365	447 277	736 365	39	
40	20 039	1 865 293	439 041	1 426 252	379 041	2 467 523	1 007 629	1 459 894	780 000	2 046 082	126 607	1 919 475	126 607	40	
41	203 223	3 670 371	1 030 629	2 639 742	920 134	6 397 543	3 596 066	2 801 477	3 239 021	4 776 726	1 084 251	3 692 475	1 084 251	41	

*Bilanci comunali*

TAV. I. — PARTE ATTIVA DEI BILANCI — COMUNI URBANI E C

Numero d'ordine	ENTRATE	BARI				BELLUNO			
		TOTALE	COMUNI		Pel solo comune capoluogo della provincia	TOTALE	COMUNI		Pel solo comune capoluogo della provincia
			Urbani	Rurali			Urbani	Rurali	

CATEGORIA 1ª - Movimento dei capitali

TITOLO II. — EN

1	Riscossione di mutui attivi, ecc. . . . .	4 025	3 833	192	.....	108 563	300	108 263	300	558
2	Alienazione di titoli di debito pubb., ecc.	.....	.....	.....	.....	26 639	.....	26 639	.....	30 000
3	» di stabili . . . . .	18 271	18 071	200	.....	11 721	363	11 358	363	6 200
4	Affrancazione di censi, canoni e livelli . . . . .	.....	.....	.....	.....	36 365	.....	36 365	.....	.....
5	Tagli straordinari dei boschi . . . . .	65 196	65 196	.....	.....	490 720	.....	490 720	.....	7 800
6	Mutui passivi . . . . .	367 361	367 361	.....	.....	89 905	.....	89 905	.....	3 800
7	Alleanze di mobili e altri titoli d'entrate.	1 587 443	1 550 004	37 439	816 197	6 345	.....	6 345	.....	15 200
<b>CATEGORIA 2ª</b>										
<i>Altre entrate straordinarie ed eventuali</i>										
8	Strade comunali. Tasse principali utenti	8 160	7 597	563	.....	27 455	.....	27 455	.....	13 200
9	» Equiv. prest. d'opera . . . . .	11 137	3 000	8 137	.....	63 089	.....	63 089	.....	83 400
10	Pedaggi . . . . .	300	300	.....	.....	.....	.....	.....	.....	.....
11	Costruzione di ripari od argini (Concorso frontisti) . . . . .	.....	.....	.....	.....	.....	.....	.....	.....	.....
12	Sussidi dello Stato . . . . .	4 000	.....	4 000	.....	67 452	.....	67 452	.....	29 500
13	» della Provincia . . . . .	17 742	16 000	1 742	.....	3 500	.....	3 500	.....	83 200
14	per opere pubbliche } offerte volontarie	10 000	10 000	.....	.....	10 000	.....	10 000	.....	1 200
15	Sussidi dello Stato . . . . .	28 206	27 206	1 000	6 706	27 844	.....	27 844	.....	5 000
16	» della Provincia . . . . .	10 043	9 343	700	1 943	.....	.....	.....	.....	2 200
17	per l'istruz. pubblica } offerte volontarie	6 657	657	6 000	.....	50	.....	50	.....	1 000
18	Pene pecuniarie . . . . .	16 774	15 320	1 454	2 000	959	.....	959	.....	2 200
19	Eredità, legati, donazioni, ecc. . . . .	100	.....	100	.....	.....	.....	.....	.....	.....
20	Diverse . . . . .	1 930 279	1 900 070	30 209	13 167	98 305	.....	98 305	.....	33 600
<b>Riassunto del titolo II</b>										
<b>ENTRATE STRAORDINARIE</b>										
21	CATEGORIA 1ª - Movimento dei capitali.	2 042 296	2 004 465	37 831	816 197	770 258	663	769 595	663	516 400
22	» 2ª - Altre entrate straordin.	2 043 398	1 989 493	53 905	23 816	298 654	.....	298 654	.....	324 200
<b>Totale delle entrate straordinarie.</b>		<b>4 085 694</b>	<b>3 993 958</b>	<b>91 736</b>	<b>840 013</b>	<b>1 068 912</b>	<b>663</b>	<b>1 068 249</b>	<b>663</b>	<b>841 200</b>

CATEGORIA 1ª - Partite d'ordine

TITOLO III. — C

23	Dazio di consumo governativo . . . . .	2 010 900	1 957 000	53 900	400 000	110 180	30 000	80 180	30 000	177 300
24	Aggio di riscossione di sovrimp. e tasse.	48 259	41 712	6 547	4 000	33 336	3 944	29 392	3 944	11 400
25	» dell'imposta e sovrimp. provinc.	157 757	137 302	20 455	14 000	32 631	3 750	28 881	3 750	56 200
26	Ritenute sugli stipendi, pensioni e tasse di ricchezza mobile. . . . .	44 414	43 195	1 219	11 361	10 737	1 742	8 995	1 742	2 500
27	Concorsi di altri comuni . . . . .	32 500	29 762	2 738	27 000	13 303	3 613	9 690	3 613	16 700
28	Rimborso per allog. e trasp. milit. e indig.	21 670	20 385	1 285	3 200	8 027	3 000	5 027	3 000	4 200
29	Diverse . . . . .	547 340	542 689	4 651	389 923	20 877	.....	20 877	.....	6 500
<b>CATEGORIA 2ª</b>										
30	Stabilitimenti amministrati dai comuni . . . . .	55 655	55 655	.....	.....	82 209	.....	82 209	.....	5 200
<b>Riassunto del titolo III</b>										
<b>CONTABILITÀ SPECIALI</b>										
31	CATEGORIA 1ª - Partite d'ordine. . . . .	2 862 840	2 772 045	90 795	850 384	229 091	46 049	183 042	46 049	277 200
32	» 2ª - Stabilitimenti speciali. . . . .	55 655	55 655	.....	.....	82 209	.....	82 209	.....	5 200
<b>Totale delle contabilità speciali.</b>		<b>2 918 495</b>	<b>2 827 700</b>	<b>90 795</b>	<b>850 384</b>	<b>311 300</b>	<b>46 049</b>	<b>265 251</b>	<b>46 049</b>	<b>282 400</b>

RIASSUNTO DEI TITOLI I, II, III

RIASSUNTO GEN

33	ENTRATE ORDINARIE . . . . .	5 900 581	5 426 850	473 731	1 049 808	2 721 982	233 155	2 488 827	233 155	1 520 000
34	ENTRATE STRAORDINARIE . . . . .	4 085 694	3 993 958	91 736	840 013	1 068 912	663	1 068 249	663	841 200
35	CONTABILITÀ SPECIALI . . . . .	2 918 495	2 827 700	90 795	850 384	311 300	46 049	265 251	46 049	282 400
<b>Totale generale delle entrate.</b>		<b>12 904 770</b>	<b>12 248 508</b>	<b>656 262</b>	<b>2 740 205</b>	<b>4 102 194</b>	<b>279 867</b>	<b>3 822 327</b>	<b>279 867</b>	<b>2 643 600</b>



LI RIASSUNTI PER PROVINCE — COMUNI CAPOLUOGHI DI PROVINCIA

Anno 1878

NO	BERGAMO				BOLOGNA				BRESCIA				Numero d'ordine	
	Pel solo comune capoluogo della provincia	TOTALE	COMUNI		Pel solo comune capoluogo della provincia	TOTALE	COMUNI		Pel solo comune capoluogo della provincia	TOTALE	COMUNI			Pel solo comune capoluogo della provincia
			Urbani	Rurali			Urbani	Rurali			Urbani	Rurali		

**FRAORDINARIE.**

330	27 051	27 051	704 163	700 000	4 163	700 000	46 388	46 388	1					
000	35 769	35 769	137 745	137 458	287	137 200	149 217	145 617	2					
290	6 148	6 148	52 059	48 639	3 420	48 639	22 399	22 399	3					
...	2 200	2 200	4 728	4 728	...	...	5 216	5 216	4					
698	76 923	76 923	11 852	11 852	...	...	127 290	127 290	5					
127	94 000	49 708	82 340	82 340	...	...	64 924	64 924	6					
596	1 930	1 270	4 907	4 046	861	4 046	6 299	6 299	7					
...	...	...	...	...	...	...	...	...	...					
362	7 934	7 934	9 664	9 664	...	...	6 782	6 782	8					
317	44 698	44 698	100 739	100 739	...	...	199	199	9					
...	2 715	2 715	...	...	...	...	850	850	10					
...	1 207	1 207	1 558	1 508	50	...	4 144	4 144	11					
326	9 579	9 579	35 400	14 500	20 900	14 500	11 571	11 571	12					
375	3 000	600	24 226	17 226	7 000	17 226	13 011	13 011	13					
150	573	573	2 387	100	2 287	...	347	347	14					
320	2 000	5 782	3 782	17 981	5 000	12 981	16 950	3 500	15					
372	2 000	4 583	83	300	300	...	26 890	26 890	16					
100	353	353	200	200	...	...	9 006	9 006	17					
398	200	580	180	300	13 247	11 760	1 487	11 100	18					
...	1 637	1 637	...	...	...	...	4 406	1 500	2 906	1 500	19			
681	1 000	18 085	2 100	15 985	2 000	29 841	3 471	26 370	42 577	6 400	36 177	6 400	20	
...	...	...	...	...	...	...	...	...	...	...	...	...	...	...
241	94 000	199 729	1 270	198 459	1 270	997 794	890 143	107 651	889 885	421 733	145 617	276 116	145 617	21
734	8 200	98 326	9 000	89 326	2 300	235 543	53 565	131 978	42 826	138 803	11 400	127 403	11 400	22
975	102 200	298 055	10 270	287 785	3 570	1 233 337	943 708	289 629	932 711	560 536	157 017	403 519	157 017	...

**RA SPECIALI.**

370	110 000	280 760	224 000	56 760	200 000	1 537 400	1 430 000	107 400	1 350 000	579 440	465 000	114 440	465 000	23
498	600	37 595	1 800	35 795	...	86 556	32 600	53 956	28 000	62 809	5 000	57 809	5 000	24
111	6 900	66 186	13 160	53 026	11 960	136 695	61 700	74 995	53 000	117 619	7 443	110 176	7 443	25
525	2 000	14 604	6 610	7 994	5 310	178 544	145 685	32 849	139 895	17 293	...	17 293	...	26
564	...	32 683	10 784	21 879	6 890	31 926	21 788	10 158	21 513	79 608	9 500	70 108	9 500	27
688	2 000	1 577	700	877	400	25 505	19 950	5 555	19 500	12 775	1 000	11 775	1 000	28
129	100	84 439	77 550	6 889	77 550	58 881	36 317	22 564	31 615	203 125	182 000	21 125	182 000	29
...	...	...	...	...	...	...	...	...	...	...	...	...	...	...
300	...	50 934	14 666	36 268	3 556	185 574	183 210	2 364	83 046	15 869	...	15 869	...	30
...	...	...	...	...	...	...	...	...	...	...	...	...	...	...
355	121 600	517 824	334 604	183 220	302 110	2 055 507	1 748 030	307 477	1 643 523	1 072 669	669 943	402 726	669 943	31
100	...	50 934	14 666	36 268	3 556	185 574	183 210	2 364	83 046	15 869	...	15 869	...	32
356	121 600	568 758	349 270	219 488	305 686	2 241 081	1 931 240	309 841	1 726 589	1 088 538	669 943	418 595	669 943	...

**LA PARTE ATTIVA.**

36	203 823	3 670 371	1 030 629	2 639 742	920 134	6 397 543	3 596 066	2 801 477	3 239 021	4 776 726	1 084 251	3 692 475	1 084 251	33
37	102 200	298 055	10 270	287 785	3 570	1 233 337	943 708	289 629	932 711	560 536	157 017	403 519	157 017	34
38	121 600	568 758	349 270	219 488	305 666	2 241 081	1 931 240	309 841	1 726 569	1 088 538	669 943	418 595	669 943	35
39	427 623	4 537 184	1 390 169	3 147 015	1 229 370	9 871 961	6 471 014	3 400 947	5 898 301	6 425 800	1 911 211	4 514 589	1 911 211	...

Bilanci comunali

TAV. I. — PARTE ATTIVA DEI BILANCI — COMUNI URBANI E COM.

Numero d'ordine	ENTRATE	CAGLIARI				CALTANISSETTA				CAMPANIA
		TOTALE	COMUNI		Pel solo comune capoluogo della provincia	TOTALE	COMUNI		Pel solo comune capoluogo della provincia	
			Urbani	Rurali			Urbani	Rurali		
<b>TITOLO I. — ENTRATE</b>										
1	CATEGORIA 1 <sup>a</sup> - Residui attivi . . . . .	506 422	23 988	482 434	18 051	171 687	131 527	40 160	10 642	231 435
	<i>CATEGORIA 2<sup>a</sup> - Rendite patrimoniali</i>									
2	Fitti di beni stabili . . . . .	545 116	109 237	435 879	94 201	131 797	91 250	40 547	6 687	434 628
3	Tagli ordinari dei boschi . . . . .	9 210	.....	9 210	.....	200	200	.....	200	128 273
4	Censi, canoni e livelli . . . . .	199 883	21 206	178 677	5 284	26 154	20 471	5 683	70	617 290
5	Interessi di mutui . . . . .	4 116	29	4 087	.....	30 327	30 209	119	.....	793
6	Rendita pubblica, buoni del Tesoro, obbligazioni industriali, ecc. . . . .	25 314	11 097	14 217	9 326	9 980	9 677	303	894	23 263
7	Diverse dalle precedenti . . . . .	146 680	84 719	61 961	84 719	13 101	10 476	2 625	9 901	4 463
	<i>CATEGORIA 3<sup>a</sup> - Proventi diversi</i>									
8	Ritenute per pensione . . . . .	2 658	2 542	116	2 542	6 591	5 513	1 078	2 796	1 854
9	"    per corredo, casermaggio, ecc. . . . .	3 639	3 425	214	.....	180	180	.....	.....	1 623
10	Indennità dallo Stato per strade nazionali dalla Prov. per strade provinc. . . . .	7 034	260	6 774	.....	3 748	3 748	.....	303	743
11	Ripari contro fiumi o torrenti (Concorso frontisti) . . . . .	368	.....	368	.....	11 116	789	10 327	139	797
12	Altri proventi diversi . . . . .	21 759	12 670	9 089	11 750	89 991	87 817	2 174	4 257	12 663
	<i>CATEGORIA 4<sup>a</sup> Tasse, diritti e sovrimposta [Tasse e diritti]</i>									
14	Sopratassa sul dazio di consumo govern. . . . .	610 983	513 836	97 147	415 060	392 392	373 808	18 584	134 914	130 089
15	Dazio proprio del comune . . . . .	198 299	61 839	65 460	.....	387 410	360 815	26 595	211 261	67 013
16	Di esercizio e rivendita . . . . .	89 006	42 852	46 154	42 852	32 780	24 794	7 986	3 001	1 878
17	Sulle vetture pubbliche . . . . .	490	310	180	310	195	43	152	.....	150
18	"    private . . . . .	2 530	1 470	1 060	1 470	2 835	2 630	205	1 820	510
19	Sul domestico . . . . .	11 866	3 130	8 736	3 130	4 721	4 271	450	.....	821
20	Sul valore locativo . . . . .	88 768	80 000	8 768	80 000	7 277	.....	.....	.....	1 128
21	Di famiglia o fuocatico . . . . .	259 513	28 860	230 653	.....	354 646	297 811	56 835	159 554	81 000
22	Sul bestiame agricolo . . . . .	116 273	.....	116 273	.....	16 899	6 090	10 809	1 691	72 200
23	Sulle bestie da tiro, da sella, ecc. . . . .	13 928	2 250	11 678	250	102 262	77 638	24 624	10 336	24 512
24	Sul cani . . . . .	2 185	250	1 935	250	2 611	1 227	1 384	927	660
25	Sulle fotografie o sulle insegne . . . . .	.....	.....	.....	.....	.....	.....	.....	.....	.....
26	Scolastiche . . . . .	230	100	130	.....	.....	.....	.....	.....	1 320
27	Occupazione di aree pubbliche . . . . .	15 333	10 277	5 056	8 500	5 252	4 622	630	1 972	27 254
28	Peso o misura pubblica . . . . .	7 464	7 300	164	7 000	1 610	1 500	110	.....	82
29	Affittamento di banchi per mercati . . . . .	850	.....	850	.....	150	.....	.....	.....	350
30	Licenze per alberghi, caffè, ecc. . . . .	2 431	310	2 121	.....	2 087	1 717	370	677	2 028
31	Diritti sugli atti di stato civile . . . . .	400	115	285	100	5 986	5 251	735	303	4 482
32	Diritti diversi . . . . .	34 209	27 500	6 709	27 500	61 937	61 937	.....	14 537	1 800
33	Centesimi addiz. all'imposta ricc. mobile	15 596	15 000	596	15 000	2 526	2 144	382	751	4 035
	<i>[Sovrimposta comunale]</i>									
34	Sui terreni . . . . .	1 077 369	50 685	1 026 684	9 348	330 697	229 808	100 889	94 436	212 630
35	Sui fabbricati . . . . .	206 539	93 082	113 447	71 397	167 791	123 542	44 249	52 604	73 321
	<b>Riassunto del titolo I ENTRATE ORDINARIE</b>									
36	CATEGORIA 1 <sup>a</sup> - Residui attivi . . . . .	506 422	23 988	482 434	18 051	171 687	131 527	40 160	10 642	231 435
37	"    2 <sup>a</sup> - Rendite patrimoniali . . . . .	930 319	226 288	704 031	193 530	211 559	162 283	49 276	17 752	1 208 210
38	"    3 <sup>a</sup> - Proventi diversi . . . . .	35 458	18 897	16 561	14 292	111 626	98 047	13 579	7 395	25 217
39	"    4 <sup>a</sup> { Tasse e diritti . . . . .	1 399 414	795 399	604 015	604 422	1 383 582	1 233 575	150 007	541 944	421 285
40	"    "    { Sovrimposta . . . . .	1 283 898	143 767	1 140 131	80 745	498 488	353 350	145 138	147 040	284 551
	<b>Totale delle entrate ordinarie.</b>	<b>4 155 511</b>	<b>1 208 339</b>	<b>2 947 172</b>	<b>908 040</b>	<b>2 376 942</b>	<b>1 978 782</b>	<b>398 180</b>	<b>724 773</b>	<b>2 171 616</b>

Numero d'ordine	CASERTA					CATANIA				CATANZARO			
	Pel solo comune capoluogo della provincia	TOTALE	COMUNI		Pel solo comune capoluogo della provincia	TOTALE	COMUNI		Pel solo comune capoluogo della provincia	TOTALE	COMUNI		Pel solo comune capoluogo della provincia
			Urbani	Rurali			Urbani	Rurali			Urbani	Rurali	

ORDINARIE.

13	1 200	414 114	68 663	345 451	1 767	271 097	175 769	95 328	18 196	354 999	29 969	325 030	.....	1
14	4 847	509 241	146 465	362 776	11 708	687 971	620 762	67 209	101 188	260 453	28 819	231 634	4 866	2
15	13 818	132 103	.....	132 103	.....	29 100	29 100	.....	.....	25 324	931	24 393	931	3
16	2 663	334 795	35 034	299 761	1 474	377 357	334 127	43 230	3 725	292 143	11 607	280 536	103	4
17	.....	3 528	267	3 261	123	2 544	116	2 428	.....	1 587	.....	1 587	.....	5
18	7 916	40 778	2 044	38 734	.....	118 525	113 753	4 772	27	23 990	690	23 300	303	6
19	.....	54 368	9 320	45 048	.....	30 714	29 963	751	.....	12 154	406	11 748	.....	7
20	.....	.....	.....	.....	.....	.....	.....	.....	.....	.....	.....	.....	.....	.....
21	432	7 717	4 542	3 175	2 781	7 047	6 462	585	3 369	4 315	1 195	3 120	1 000	8
22	960	8 860	4 984	3 876	.....	653	564	89	504	32	.....	32	.....	9
23	350	716	.....	716	.....	13 799	13 617	182	.....	2 906	523	2 383	.....	10
24	.....	2 087	2 087	.....	.....	2 418	2 118	300	1 368	.....	.....	.....	.....	11
25	.....	.....	.....	.....	.....	.....	.....	.....	.....	.....	.....	.....	.....	.....
26	60	36 132	11 773	24 359	377	38 266	34 281	3 985	26 520	14 604	5 730	8 874	600	12
27	.....	.....	.....	.....	.....	.....	.....	.....	.....	.....	.....	.....	.....	.....
28	86 000	634 021	526 242	167 779	100 500	1 088 181	1 037 239	50 942	603 943	479 705	400 820	78 885	325 000	14
29	29 000	926 829	632 907	293 922	192 850	1 403 153	1 292 101	111 054	1 096 056	125 785	50 100	75 685	.....	15
30	.....	14 015	9 860	4 155	.....	4 456	1 710	2 746	.....	16 422	400	16 022	.....	16
31	.....	2 394	1 101	1 294	.....	4 508	3 090	1 418	2 852	2 323	700	1 623	.....	17
32	.....	3 406	2 051	1 355	.....	8 646	8 118	528	7 555	3 208	1 300	2 008	.....	18
33	.....	2 212	1 203	1 009	.....	2 319	925	1 394	.....	5 083	1 700	3 383	.....	19
34	.....	200	.....	200	.....	11 852	8 191	3 661	.....	2 825	.....	2 825	.....	20
35	800	74 714	.....	74 714	.....	145 099	96 000	49 099	.....	343 463	70 027	273 436	65 000	21
36	650	61 308	1 000	60 308	.....	29 598	13 688	15 910	.....	158 904	5 600	153 304	.....	22
37	.....	68 687	8 290	60 397	.....	109 006	78 560	30 446	.....	17 874	4 900	12 974	3 500	23
38	.....	1 455	600	855	.....	680	300	380	.....	374	100	274	.....	24
39	.....	865	.....	865	.....	.....	.....	.....	.....	10	.....	10	.....	25
40	200	12 120	12 100	20	6 000	.....	.....	.....	.....	1 120	500	620	500	26
41	9 009	204 455	62 467	141 988	12 000	42 046	40 500	1 546	38 000	12 197	6 260	5 937	5 360	27
42	.....	29 869	13 623	16 246	1 000	2 475	2 012	463	.....	1 740	700	1 040	.....	28
43	.....	910	.....	910	.....	11 615	11 275	340	.....	9 875	1 500	2 868	.....	29
44	.....	2 952	1 456	1 496	400	5 533	4 820	713	3 000	4 703	1 423	3 280	250	30
45	250	5 055	1 730	3 325	.....	5 789	4 896	893	1 100	5 262	1 250	4 062	500	31
46	.....	20 237	17 160	3 077	16 860	39 128	33 427	5 701	1 000	9 969	.....	9 269	.....	32
47	1 200	11 375	8 045	3 330	6 000	12 100	11 472	628	2 906	2 612	529	2 083	.....	33
48	.....	.....	.....	.....	.....	.....	.....	.....	.....	.....	.....	.....	.....	.....
49	19 800	1 648 498	319 081	1 329 417	31 862	284 626	168 111	116 515	11 601	581 847	49 715	532 132	14 878	34
50	527	288 022	114 463	173 559	22 138	112 914	90 199	22 715	43 340	136 736	34 853	101 883	19 298	35
51	.....	.....	.....	.....	.....	.....	.....	.....	.....	.....	.....	.....	.....	.....
52	1 200	414 114	68 663	345 451	1 767	271 097	175 769	95 328	18 196	354 999	29 969	325 030	.....	36
53	29 244	1 074 813	193 130	881 683	13 305	1 246 211	1 127 821	118 390	104 940	615 651	42 453	573 198	6 203	37
54	1 802	55 512	23 386	32 126	3 158	62 183	57 042	5 141	31 761	21 857	7 448	14 409	1 600	38
55	127 100	2 137 079	1 299 834	837 245	335 610	2 926 226	2 648 324	277 902	1 766 287	1 194 647	547 659	646 988	400 110	39
56	20 327	1 936 520	433 544	1 502 976	54 000	397 540	258 310	139 230	54 941	718 583	84 568	634 015	34 176	40
57	179 673	5 618 038	2 018 557	3 599 481	407 840	4 903 257	4 287 266	635 991	1 976 125	2 905 737	712 097	2 193 640	442 089	.....

Bilanci comunali

TAV. I. — PARTE ATTIVA DEI BILANCI — COMUNI URBANI E RURALI

Numero d'ordine	ENTRATE	CAGLIARI				CALTANISSETTA				TOTALE
		TOTALE	COMUNI		Pel solo comune capoluogo della provincia	TOTALE	COMUNI		Pel solo comune capoluogo della provincia	
			Urbani	Rurali			Urbani	Rurali		
<b>CATEGORIA 1<sup>a</sup> - Movimento dei capitali</b>										
<b>TITOLO II - ENTRATE STRAORDINARIE</b>										
1	Riscossione di mutui attivi, ecc.	49 279	36 332	12 947	36 332	4 683	4 683			210 500
2	Alienazione di titoli di debito pubb., ecc.	4 364		4 364						1 000
3	» di stabili.	338 838	20 808	318 030	13 308	200	200			10 750
4	Affrancazione di censi, canoni e livelli.	348		348		300	300			1 320
5	Tagli straordinari dei boschi.	10 678		10 678		8 882	8 882			289 500
6	Mutui passivi	88 500	40 000	48 500		1 500 228	1 379 828	120 400	1 300 000	32 000
7	Alienaz. di mobili, e altri titoli d'entrate.	80 593	20 402	60 191	20 000	7 001	3 000	4 001		15 680
<b>CATEGORIA 2<sup>a</sup></b>										
<i>Altre entrate straordinarie ed eventuali</i>										
8	Strade comunali. Tasse principali utenti	11 522		11 522		21 067	18 695	7 372		13 500
9	» Equiv. prest. d'opera.	52 818	6 500	46 318		249 939	176 740	73 199		339 740
10	Pedaggi									2 270
11	Costruzione di ripari od argini (Concorso frontisti).	2 500		2 500						8 772
12	Sussidi dello Stato	69 277		69 277		98 499	21 176	7 323		78 480
13	» della Provincia.	205 428	60 000	145 128		4 500	2 000	2 500		22 500
14	per opere pubbliche offerte volontarie	100		100		1 137		1 137		18 200
15	Sussidi dello Stato	3 625	2 000	1 625		772				12 400
16	» della Provincia.	8 575	4 000	4 575	2 000					5 875
17	per l'istruz. pubblica offerte volontarie	4 621	1 200	3 421		50		50		6 000
18	Pene pecuniarie	14 704	2 850	11 854	2 000	12 549	11 462	1 087	2 400	27 411
19	Eredità, legati, donazioni, ecc.					300		300		75
20	Diverse	154 715	25 003	129 712	8 021	42 893	36 025	6 868	15 000	80 700
<b>Riassunto del titolo II</b>										
<b>ENTRATE STRAORDINARIE</b>										
21	CATEGORIA 1 <sup>a</sup> - Movimento dei capitali.	572 600	117 542	455 058	69 640	1 521 294	1 396 893	124 401	1 300 000	433 500
22	» 2 <sup>a</sup> - Altre entrate straordinarie.	527 985	101 553	426 432	12 021	361 706	261 098	100 608	17 400	616 900
<b>Totale delle entrate straordinarie</b>		<b>1 100 585</b>	<b>219 095</b>	<b>881 490</b>	<b>81 661</b>	<b>1 883 000</b>	<b>1 657 991</b>	<b>225 009</b>	<b>1 317 400</b>	<b>1 050 400</b>
<b>CATEGORIA 1<sup>a</sup> - Partite d'ordine</b>										
<b>TITOLO III - CONTABILITÀ SPECIALI</b>										
23	Dazio di consumo governativo	453 650	388 000	65 650	310 000	599 800	581 813	17 987	170 000	72 600
24	Aggio di riscossione di sovrimp. e tasse.	117 494	12 616	104 878	7 000	61 617	46 748	14 899	12 830	18 500
25	» dell'imposta e sovrimp. provinc.	253 134	36 874	216 260	20 945	158 244	124 860	33 384	19 918	90 900
26	Ritenute sugli stipendi, pensioni e tasse di ricchezza mobile.	17 740	9 187	8 553	8 812	14 022	12 290	1 732	5 333	1 700
27	Concorsi di altri comuni	61 358	10 059	51 299	8 513	18 032	16 974	1 058	15 640	24 100
28	Rimborso per allog. e trasp. milit. e indig.	13 839	1 250	12 589	700	26 481	21 801	4 680	5 300	18 700
29	Diverse	196 349	106 589	89 760	44 797	49 161	40 891	8 270	9 720	67 200
<b>CATEGORIA 2<sup>a</sup></b>										
30	Stabilimenti amministrati dai comuni	16 528	7 183	9 345	7 183	3 302	2 618	684		10 700
<b>Riassunto del titolo III</b>										
<b>CONTABILITÀ SPECIALI</b>										
31	CATEGORIA 1 <sup>a</sup> - Partite d'ordine.	1 115 564	564 575	548 989	400 767	927 387	845 377	82 010	238 741	304 900
32	» 2 <sup>a</sup> - Stabilimenti speciali.	16 528	7 183	9 345	7 183	3 302	2 618	684		10 700
<b>Totale delle contabilità speciali.</b>		<b>1 130 092</b>	<b>571 758</b>	<b>558 334</b>	<b>407 950</b>	<b>930 689</b>	<b>847 995</b>	<b>82 694</b>	<b>238 741</b>	<b>315 600</b>
<b>RIASSUNTO DEI TITOLI I, II, III</b>										
<b>RIASSUNTO GENERALE</b>										
33	ENTRATE ORDINARIE	4 155 511	1 208 339	2 947 172	908 040	2 376 942	1 978 782	398 160	724 773	2 170 000
34	ENTRATE STRAORDINARIE	1 100 585	219 095	881 490	81 661	1 883 000	1 657 991	225 009	1 317 400	1 050 400
35	CONTABILITÀ SPECIALI	1 130 092	571 758	558 334	407 950	930 689	847 995	82 694	238 741	315 600
<b>Totale generale delle entrate.</b>		<b>6 386 188</b>	<b>1 999 192</b>	<b>4 386 996</b>	<b>1 397 651</b>	<b>5 190 631</b>	<b>4 484 768</b>	<b>705 863</b>	<b>2 280 914</b>	<b>3 536 000</b>

D	CASERTA				CATANIA				CATANZARO				Numero d'ordine
	Pel solo comune capoluogo della provincia	COMUNI		Pel solo comune capoluogo della provincia	TOTALE	COMUNI		Pel solo comune capoluogo della provincia	TOTALE	COMUNI		Pel solo comune capoluogo della provincia	
		Urbani	Rurali			Urbani	Rurali			Urbani	Rurali		

RAORDINARIE.

38	28 985	10 537	18 448	.....	109 245	95 145	14 100	1 587	89 824	40 765	49 059	.....	1	
13	50 314	17 475	42 839	.....	31 274	28 000	3 274	.....	1 283	.....	1 283	.....	2	
80	21 128	200	20 928	.....	280 123	277 923	2 200	.....	17 011	3 700	13 311	3 600	3	
39	2 201	100	2 101	100	559	559	.....	.....	.....	.....	.....	.....	4	
84	221 382	10 700	210 682	300	90 750	90 750	.....	.....	48 978	7 200	41 778	.....	5	
68	79 260	.....	79 260	.....	32 991	32 994	.....	.....	965 544	450 000	515 544	400 000	6	
81	50 064	.....	50 064	.....	5 200	1 000	4200	.....	115 888	1 917	113 971	.....	7	
32	55 527	1 916	53 611	.....	12 972	7 848	5 124	587	46 999	5 821	41 178	1 000	8	
10	224 831	11 062	213 769	.....	811 787	631 157	180 630	93 333	379 257	58 482	320 775	36 282	9	
70	885	.....	885	.....	.....	.....	.....	.....	3 000	2 000	1 000	.....	10	
72	3 960	.....	3 960	.....	.....	.....	.....	.....	540	.....	540	.....	11	
80	163 912	16 825	147 087	.....	22 616	3 000	19 616	.....	94 407	500	93 907	500	12	
75	61 507	2 125	59 382	.....	8 200	6 000	2 200	.....	64 510	24 250	40 260	10 000	13	
25	6 800	.....	6 800	.....	300	300	.....	.....	1 815	1 715	100	.....	14	
78	1 000	10 972	8 800	2 172	1 800	3 635	2 145	1 400	15 968	6 400	9 568	6 400	15	
75	500	9 950	9 300	650	1 500	4 453	3 000	1 453	9 125	500	8 625	.....	16	
22	6 072	200	5 872	.....	4 550	4 550	.....	.....	1 000	.....	1 000	.....	17	
70	1 526	8 729	2 265	6 464	300	11 995	8 159	3 836	1 500	7 898	2 150	5 748	1 000	18
74	30	.....	30	.....	6 780	6 775	5	.....	.....	.....	.....	.....	19	
83	4 800	487 221	336 987	150 234	208 045	120 545	100 447	20 098	5 106	61 178	8 888	52 285	100	20
14	463 314	39 012	424 322	400	550 145	526 371	23 774	1 587	1 238 528	503 582	734 946	403 600	21	
76	7 826	1 040 396	389 480	650 916	211 645	1 007 833	793 081	214 752	100 526	685 692	110 706	574 986	55 282	22
30	7 826	1 503 730	428 492	1 075 238	212 045	1 557 978	1 319 452	238 526	102 113	1 924 220	614 288	1 309 932	458 882	.....

À SPECIALI.

40	969 510	773 200	196 310	110 000	1 432 900	1 416 500	16 400	900 000	190 000	161 000	29 000	90 000	23	
17	300	56 304	8 645	47 639	1 215	44 688	29 775	14 913	5 977	67 423	8 709	58 714	2 981	24
45	4 271	224 915	60 300	164 615	7 549	188 547	140 215	48 332	45 845	131 623	15 123	116 500	8 425	25
05	427	18 913	14 055	4 858	6 582	12 499	11 566	933	6 342	10 885	5 948	4 937	5 000	26
22	5 475	63 150	31 717	31 433	70	14 324	11 443	2 881	3 756	35 423	9 990	25 433	1 700	27
46	300	21 402	10 350	11 052	4 500	15 551	12 680	2 871	1 275	7 745	3 329	4 416	800	28
46	16 523	84 871	39 940	44 931	26 500	179 237	177 905	1 332	175 131	1 424	55	1 369	.....	29
48	.....	65 952	55 079	10 873	.....	.....	.....	.....	.....	2 510	.....	2 510	.....	30
02	27 304	1 439 065	938 207	500 858	156 416	1 887 746	1 800 084	87 662	1 138 326	444 523	204 154	240 369	108 906	31
45	.....	65 952	55 079	10 873	.....	.....	.....	.....	.....	2 510	.....	2 510	.....	32
50	27 304	1 505 017	993 286	511 731	156 416	1 887 746	1 800 084	87 662	1 138 326	447 033	204 154	242 879	108 906	.....

À PARTE ATTIVA.

47	179 673	5 618 038	2 018 557	3 599 481	407 840	4 903 257	4 267 266	635 991	1 976 125	2 905 737	712 097	2 193 640	442 089	33
50	7 826	1 503 730	428 492	1 075 238	212 045	1 557 978	1 319 452	238 526	102 113	1 924 220	614 288	1 309 932	458 882	34
50	27 304	1 505 017	993 286	511 731	156 416	1 887 746	1 800 084	87 662	1 138 326	447 033	204 154	242 879	108 906	35
27	214 803	8 626 785	3 440 335	5 186 450	776 301	8 348 981	7 386 802	962 179	3 216 564	5 276 990	1 530 639	3 746 461	1 009 877	.....

Bilanci comunali

TAV. I. — PARTE ATTIVA DEI BILANCI — COMUNI URBANI E RURALI

Numero d'ordine	ENTRATE	CHIETI				COMO				TOTALI
		TOTALE	COMUNI		Pel solo comune capoluogo della provincia	TOTALE	COMUNI		Pel solo comune capoluogo della provincia	
			Urbani	Rurali			Urbani	Rurali		
<b>TITOLO I — ENTRATE ORDINARIE</b>										
1	CATEGORIA 1 <sup>a</sup> - Residui attivi . . . . .	190 961	2 687	188 274	.....	418 736	.....	418 736	.....	250 608
CATEGORIA 2 <sup>a</sup> - Rendite patrimoniali										
2	Fitti di beni stabili . . . . .	310 097	35 392	274 705	23 602	227 475	28 119	193 356	28 119	319 200
3	Tagli ordinari dei boschi . . . . .	34 238	.....	34 238	.....	30 809	.....	30 809	.....	30 141
4	Censi, canoni e livelli . . . . .	298 383	33 244	265 139	6	153 683	.....	153 683	.....	285 200
5	Interessi di mutui . . . . .	2 774	583	2 241	456	20 371	951	19 420	951	14 150
6	Rendita pubblica, buoni del Tesoro, obbligazioni industriali, ecc. . . . .	7 727	2 626	5 101	1 237	197 510	23 773	173 737	23 773	12 350
7	Diverse dalle precedenti . . . . .	56 939	450	56 489	.....	6 681	.....	6 681	.....	32 504
CATEGORIA 3 <sup>a</sup> - Proventi diversi										
8	Ritenute per pensione . . . . .	1 853	1 354	499	1 000	378	287	91	287	225
9	» per corredo, casermaggio, ecc. . . . .	306	306	.....	306	.....	.....	.....	.....	21
10	Indennità dallo Stato per strade nazionali . . . . .	.....	.....	.....	.....	7 375	6 029	1 346	6 029	25
11	» dalla Prov. per strade provinc. . . . .	4 185	1 180	3 005	1 028	6 322	28	6 294	28	.....
12	Ripari contro fiumi o torrenti (Consorzio frontisti). . . . .	.....	.....	.....	.....	785	.....	735	.....	75
13	Altri proventi diversi. . . . .	10 665	4 227	6 438	4 191	38 525	18 913	19 612	18 913	526
CATEGORIA 4 <sup>a</sup> Tasse, diritti e sovrimposta [Tasse e diritti]										
14	Sopratassa sul dazio di consumo govern. . . . .	126 416	97 937	28 479	64 861	254 600	180 500	74 100	180 500	101 000
15	Dazio proprio del comune . . . . .	154 921	109 382	45 039	57 444	210 481	114 500	95 981	114 500	219 410
16	Di esercizio o rivendita . . . . .	9 794	1 380	8 414	.....	134 044	32 100	101 944	32 100	20 200
17	Sulle vetture pubbliche . . . . .	480	280	150	.....	7 194	1 900	5 294	1 900	15
18	» private . . . . .	960	870	90	740	13 452	1 800	11 652	1 800	220
19	Sui domestici . . . . .	4 350	4 000	350	1 500	5 595	1 255	4 340	1 255	510
20	Sul valore locativo . . . . .	1 495	.....	1 495	.....	47 095	28 133	18 962	28 133	520
21	Di famiglia o fuocatico . . . . .	93 948	20 000	73 948	.....	294 099	.....	294 099	.....	202 000
22	Sul bestame agricolo . . . . .	33 170	.....	33 170	.....	53 992	.....	53 992	.....	35 000
23	Sulle bestie da tiro, da sella, ecc. . . . .	11 959	.....	11 959	.....	1 352	.....	1 352	.....	20 170
24	Sui cani . . . . .	1 000	200	800	.....	1 876	820	1 056	820	20
25	Sulle fotografie e sulle insegne . . . . .	2	.....	2	.....	30	.....	30	.....	.....
26	Scolastiche . . . . .	1 570	1 550	20	650	2 350	.....	2 350	.....	.....
27	Occupazione di aree pubbliche . . . . .	5 606	320	5 286	.....	21 866	1 850	20 016	1 850	220
28	Peso o misura pubblica . . . . .	3 596	1 100	2 496	1 100	6 403	1 360	5 043	1 360	100
29	Affittamento di banchi per mercati . . . . .	1 793	.....	1 793	.....	1 485	500	985	500	20
30	Licenze per alberghi, caffè, ecc. . . . .	2 008	825	1 178	375	3 643	.....	3 643	.....	200
31	Diritti sugli atti di stato civile . . . . .	3 308	1 450	1 858	650	1 450	500	950	500	400
32	Diritti diversi . . . . .	15 290	10 600	4 690	1 000	13 769	6 384	7 385	6 384	23 700
33	Centesimi addiz. all'imposta ricc. mobile . . . . .	1 990	1 400	590	1 400	6 015	2 200	3 815	2 200	110
[Sovrimposta comunale]										
34	Sui terreni . . . . .	320 093	65 391	254 702	14 605	1 440 561	4 893	1 435 668	4 893	571 000
35	Sui fabbricati . . . . .	107 214	47 546	59 668	19 895	398 878	80 923	317 955	80 923	200 000
Riassunto del titolo I ENTRATE ORDINARIE										
36	CATEGORIA 1 <sup>a</sup> - Residui attivi . . . . .	190 961	2 687	188 274	.....	418 736	.....	418 736	.....	250 608
37	» 2 <sup>a</sup> - Rendite patrimoniali . . . . .	710 158	72 245	637 913	25 301	636 529	52 843	583 686	52 843	601 000
38	» 3 <sup>a</sup> - Proventi diversi . . . . .	17 009	7 067	9 942	6 525	53 335	25 257	28 078	25 257	100
39	» 4 <sup>a</sup> { Tasse e diritti . . . . .	473 901	251 794	222 107	129 720	1 010 791	373 802	636 989	373 802	460 000
40	» { Sovrimposta . . . . .	427 307	112 937	314 370	34 500	1 839 439	85 816	1 753 623	85 816	670 000
Totale delle entrate ordinarie.		1 819 336	446 730	1 372 606	196 046	3 958 830	537 718	3 421 112	537 718	2 286 350

RIASSUNTI PER PROVINCE — COMUNI CAPOLUOGHI DI PROVINCIA

Anno 1878

Pel solo comune capoluogo della provincia	CREMONA				CUNEO				FERRARA				Numero d'ordine
	TOTALE	COMUNI		Pel solo comune capoluogo della provincia	TOTALE	COMUNI		Pel solo comune capoluogo della provincia	TOTALE	COMUNI		Pel solo comune capoluogo della provincia	
		Urbani	Rurali			Urbani	Rurali			Urbani	Rurali		

ORDINARIE.

150	.....	124 911	355	124 556	.....	343 706	84 248	259 458	1 830	90 687	.....	90 687	.....	1
847	3 653	71 315	35 404	35 909	15 284	562 691	115 723	416 968	42 092	312 183	227 076	85 107	33 562	2
141	.....	60	.....	60	.....	26 439	350	26 089	.....	.....	.....	.....	.....	3
194	905	8 534	165	8 369	115	76 277	14 060	62 217	4 816	33 779	3 355	30 424	1 652	4
153	.....	6 449	1 068	5 381	1 068	31 155	3 674	27 481	.....	1 088	870	218	870	5
539	.....	78 742	11 724	67 018	3 156	107 638	16 286	91 352	10 244	56 821	56 139	682	3 214	6
332	.....	10 681	.....	10 681	.....	28 187	10 850	17 337	850	31 402	29 171	2 231	29 171	7
191	789	3 575	2 707	868	1 744	240	.....	240	.....	8 168	4 621	3 344	4 824	8
96	117	8 107	7 927	180	7 650	640	640	.....	.....	900	300	600	.....	9
168	777	7 973	.....	7 973	.....	6 103	.....	6 103	.....	773	.....	773	.....	10
.....	.....	2 341	1 109	1 232	362	12 512	3 796	8 716	55	8 561	3 353	5 208	2 904	11
75	.....	100	.....	100	.....	845	.....	845	.....	1 388	.....	1 388	.....	12
649	792	40 161	29 234	10 927	25 269	41 859	24 486	17 373	5 179	17 026	11 508	5 428	11 378	13
964	30 000	538 380	497 300	41 080	460 000	268 320	186 650	81 670	50 000	535 786	549 000	46 786	535 000	14
1375	132 000	133 191	83 200	49 991	.....	422 460	388 595	33 865	128 500	54 050	.....	54 050	.....	15
646	9 000	33 683	27 500	6 183	19 000	64 272	35 800	28 472	6 800	18 549	11 088	7 461	9 000	16
340	220	6 704	5 000	1 704	5 000	10 228	6 329	3 899	2 000	2 480	1 900	580	900	17
108	1 130	14 332	5 300	9 032	3 000	8 352	4 787	3 565	700	27 525	14 800	12 725	14 800	18
339	2 850	6 852	3 400	3 452	2 000	8 505	4 484	4 021	300	11 314	8 389	2 925	7 200	19
332	.....	.....	.....	.....	.....	3 637	.....	3 637	.....	440	.....	440	.....	20
308	.....	2 516	.....	2 516	.....	198 007	77 200	120 807	34 200	158 562	41 862	116 700	40 000	21
509	1 000	8 323	.....	8 323	.....	127 499	21 359	106 140	.....	78 955	30 880	48 075	27 880	22
601	.....	410	.....	410	.....	25 987	3 341	22 646	.....	118 700	45 600	73 100	45 600	23
110	.....	4 136	2 350	1 186	2 000	6 667	4 850	1 817	900	2 080	100	1 980	100	24
.....	.....	.....	.....	.....	.....	10	.....	10	.....	113	.....	113	.....	25
.....	.....	2 510	900	1 610	.....	3 900	3 300	600	.....	300	300	.....	300	26
090	870	21 629	15 560	6 069	10 500	29 332	22 867	6 465	.....	15 270	10 500	4 770	9 000	27
214	.....	11 866	5 120	6 746	3 500	64 146	36 932	27 214	6 170	1 542	1 200	342	1 200	28
910	.....	687	.....	687	.....	18 618	9 195	9 423	6 030	.....	.....	.....	.....	29
618	170	1 136	60	1 076	.....	4 709	3 050	1 659	1 200	3 661	2 975	686	2 800	30
113	150	539	170	369	150	1 043	475	568	100	2 425	2 040	385	2 000	31
476	.....	13 065	10 100	2 965	7 800	17 172	12 428	4 744	.....	4 440	2 800	1 640	2 800	32
517	.....	8 579	3 500	5 079	2 500	5 978	2 350	3 628	.....	5 020	3 670	1 350	3 500	33
491	40 000	1 546 677	42 153	1 504 524	4 732	2 392 067	551 458	1 840 609	75 627	1 372 438	468 232	904 205	460 835	34
922	4 057	246 892	118 250	128 642	90 007	386 252	211 188	175 064	42 113	465 897	255 037	210 860	239 165	35
150	.....	124 911	355	124 556	.....	343 706	84 248	259 458	1 830	90 687	.....	90 687	.....	36
206	4 558	175 781	48 363	127 418	19 623	832 387	160 943	671 444	58 002	435 273	316 611	118 662	68 469	37
179	2 475	62 257	40 977	21 280	35 025	62 199	28 922	33 277	5 234	36 816	20 075	16 741	19 106	38
384	177 390	808 538	660 060	148 478	515 450	1 288 842	824 592	464 250	236 460	1 101 212	727 104	374 108	702 080	39
116	44 057	1 793 569	160 403	1 633 166	94 739	2 778 319	762 646	2 015 673	117 740	1 838 335	723 269	1 115 066	700 000	40
335	228 480	2 965 056	910 158	2 054 898	664 837	5 305 453	1 861 351	3 444 102	419 286	3 502 323	1 787 059	1 715 264	1 489 655	.....

Bilanci comunali

TAV. I. — PARTE ATTIVA DEI BILANCI — COMUNI URBANI E COM

Numero d'ordine	ENTRATE	CHIETI				COMO				
		TOTALE	COMUNI		Pel solo comune capoluogo della provincia	TOTALE	COMUNI		Pel solo comune capoluogo della provincia	TOTALE
			Urbani	Rurali			Urbani	Rurali		

CATEGORIA 1ª - Movimento dei capitali TITOLO II. - EN

1	Riscossione di mutui attivi, ecc. . . . .	15 911		15 911		67 424	6 864	60 560	6 864	5 107
2	Alienazione di titoli di debito pubb., ecc.	4 616		4 616		136 574		136 574		2 357
3	"    di stabili . . . . .	54 831	977	53 854		90 407		90 407		4 202
4	Affrancazione di cens., canoni e livelli . . . . .					1 280		1 280		
5	Tagli straordinari dei boschi . . . . .	157 727	3 500	154 227		84 352		84 352		65 163
6	Mutui passivi . . . . .	711 330	604 861	105 469	515 796	177 792	29 235	148 557	29 235	776 550
7	Alleanz. di mobili e altri titoli d'entrate.	16 185	8 844	7 341		37 478	500	36 978	500	7 134
CATEGORIA 2ª										
<i>Altre entrate straordinarie ed eventuali</i>										
8	Strade comunali. Tasse principali utenti	14 225	1 100	13 125		2 958		2 958		9 153
9	"    Equiv. prest. d'opera.	219 146	18 100	201 046		5 353		5 353		79 721
10	Pedaggi . . . . .	600		600						400
11	Costruzione di ripari od argini (Concorso frontisti) . . . . .	50		50		16		16		500
12	Sussidi dello Stato . . . . .	64 481	5 984	58 497	3 984	29 133		29 133		
13	"    della Provincia . . . . .	10 040		10 040		1 605		1 605		12 250
14	"    offerte volontarie . . . . .	3 868		3 868		4 956		4 956		413
15	Sussidi dello Stato . . . . .	14 659	7 900	6 759		15 351	4 160	11 191	4 160	2 200
16	"    della Provincia . . . . .	1 764	1 200	564		14 550	3 500	11 050	3 500	1 000
17	"    offerte volontarie . . . . .	1 498		1 498		11 132	10 000	1 132	10 000	2 470
18	Pene pecuniarie . . . . .	7 090	2 050	5 040	300	1 086	400	686	400	4 284
19	Eredità, legati, donazioni, ecc. . . . .					3 994		3 994		
20	Diverse . . . . .	104 039	4 285	99 754	300	18 281	1 300	16 981	1 300	129 760
Riassunto del titolo II										
<b>ENTRATE STRAORDINARIE</b>										
21	CATEGORIA 1ª - Movimento dei capitali.	960 600	618 182	342 418	515 796	595 307	36 599	558 708	36 599	862 170
22	"    2ª - Altre entrate straordin.	441 460	40 619	400 841	4 584	108 415	19 360	89 055	19 360	242 230
<b>Totale delle entrate straordinarie.</b>		<b>1 402 060</b>	<b>658 801</b>	<b>743 259</b>	<b>520 380</b>	<b>703 722</b>	<b>55 959</b>	<b>647 763</b>	<b>55 959</b>	<b>1 104 400</b>

CATEGORIA 1ª - Partite d'ordine TITOLO III. - CO

23	Dazio di consumo governativo . . . . .	195 400	192 500	2 900	80 000	235 878	130 000	105 878	130 000	245 300
24	Aggio di riscossione di sovrimp. e tasse.	23 156	5 699	17 457	1 120	30 520	795	29 725	795	36 622
25	"    dell'imposta e sovrimp. provinc.	80 220	18 709	61 511	6 580	76 129	4 647	71 482	4 647	125 470
26	Ritenute sugli stipendi, pensioni e tasse di ricchezza mobile . . . . .	6 580	4 518	2 062	2 000	12 187	6 495	5 692	6 425	3 400
27	Concorsi di altri comuni . . . . .	16 896	2 790	14 106	904	43 473	4 077	39 396	4 077	40 004
28	Rimborso per allog. e trasp. milit. e indig.	10 909	4 675	6 234	2 000	4 000	620	3 380	620	8 000
29	Diverse . . . . .	111 151	108 683	2 468	7 733	8 520	4 775	3 745	4 775	8 221
CATEGORIA 2ª										
30	Stabilimenti amministrati dai comuni . . . . .	987	987			5 541		5 541		24 320
Riassunto del titolo III										
<b>CONTABILITÀ SPECIALI</b>										
31	CATEGORIA 1ª - Partite d'ordine . . . . .	444 312	337 574	106 738	100 337	410 707	151 339	259 368	151 339	467 220
32	"    2ª - Stabilimenti speciali . . . . .	987	987			5 541		5 541		24 320
<b>Totale delle contabilità speciali.</b>		<b>445 299</b>	<b>338 561</b>	<b>106 738</b>	<b>100 337</b>	<b>416 248</b>	<b>151 339</b>	<b>264 909</b>	<b>151 339</b>	<b>491 540</b>

**RIASSUNTO DEI TITOLI I, II, III** **RIASSUNTO GENERALE**

33	ENTRATE ORDINARIE . . . . .	1 819 336	446 730	1 372 606	196 046	3 958 830	537 718	3 421 112	537 718	2 256 000
34	ENTRATE STRAORDINARIE . . . . .	1 402 060	658 801	743 259	520 380	703 722	55 959	647 763	55 959	1 104 400
35	CONTABILITÀ SPECIALI . . . . .	445 299	338 561	106 738	100 337	416 248	151 339	264 909	151 339	491 540
<b>Totale generale delle entrate.</b>		<b>3 666 695</b>	<b>1 444 092</b>	<b>2 222 603</b>	<b>816 763</b>	<b>5 078 800</b>	<b>745 016</b>	<b>4 333 784</b>	<b>745 016</b>	<b>3 851 940</b>



LI RIASSUNTI PER PROVINCE — COMUNI CAPOLUOGHI DI PROVINCIA

Anno 1878

A di	CREMONA				CUNEO				FERRARA				Numero d'ordine
	Pel solo comune capoluogo della provincia	COMUNI		Pel solo comune capoluogo della provincia	TOTALE	COMUNI		Pel solo comune capoluogo della provincia	TOTALE	COMUNI		Pel solo comune capoluogo della provincia	
		Urbani	Rurali			Urbani	Rurali			Urbani	Rurali		

TRAORDINARIE.

107	62 148	7 978	54 170	75 307	75 307	704	704	704	1					
175	36 101	36 101	60 880	60 880	1 651	1 651	1 651	2						
193	3 900	2 900	51 260	51 260	2 467	2 000	400	3						
163			3 100	2 000	1 100	2 000	50	4						
317	480 000	16 408	16 408	423 566	423 566	56 495	38 695	17 800	5					
194	12 939	4 000	8 939	2 438	500	1 938	39 661	38 725	936	100	7			
194				19 192	19 192						8			
173	3 500		3 500	245 679	245 679	400		400			9			
100				3 441	8 441	990		990			10			
140				1 730	1 730	6 975	1 235	5 740	1 235		11			
58				78 980	78 980	1 800	1 800				12			
43	154		154	3 193	3 193						13			
39	11 433	2 200	9 233	60	60	1 000		1 000			14			
73	7 100		7 100	21 942	17 666	7 276					15			
93	350		350	6 070	4 000	2 070		927	927		16			
73	1 000	820	397	1 100	1 000	100		900	900		17			
16	53 994	18 563	12 666	540	4 927	1 910	300	3 480	3 050	430	1 200	18		
				38 191	21 760	16 431	11 284	10 585	3 730	6 855	180	19		
85	480 000	131 496	14 878	116 618	6 900	774 770	3 500	771 270	2 000	101 098	78 661	22 437	1 204	21
77	54 994	42 617	15 686	26 931	8 700	428 045	46 336	381 709	11 584	27 057	10 742	16 315	3 542	22
42	534 994	174 113	30 564	143 549	15 600	1 202 815	49 836	1 152 979	13 584	128 155	89 403	38 752	4 746	

A SPECIALI.

101	60 000	552 250	424 000	128 250	330 000	620 350	509 900	110 450	160 000	535 400	448 000	87 400	435 000	23
19	1 500	29 360	5 617	23 743	5 000	63 008	17 842	45 166	2 500	29 353	1 497	27 856		24
32	7 500	66 587	6 908	59 679	5 000	132 550	27 073	105 477	7 000	67 446	32 084	35 362	30 000	25
11	1 806	27 228	13 710	13 518	9 000	30 106	15 612	14 494	192	41 385	25 020	16 365	20 000	26
77	16 447	24 760	6 791	17 969	166	37 328	13 980	23 348	11 789	8 512	6 800	1 712	6 800	27
32	2 000	4 198	1 000	3 198	550	10 210	6 220	3 990	1 500	18 446	15 000	3 446	7 000	28
11	6 931	120 545	118 220	2 325	110 720	89 869	14 335	75 534	315	125 440	89 601	35 839	89 601	29
		29 351	25 323	4 028	25 271	95 813	47 006	48 807		60 122	55 748	4 374	55 748	30
5	96 184	824 928	576 246	248 682	460 436	983 421	604 962	378 459	183 296	825 982	618 002	207 980	588 401	31
		29 351	25 323	4 028	25 271	95 813	47 006	48 807		60 122	55 748	4 374	55 748	32
51	96 184	854 279	601 569	252 710	485 707	1 079 234	651 968	427 266	183 296	886 104	673 750	212 354	644 149	

A PARTE ATTIVA.

5	228 480	2 965 056	910 158	2 054 898	664 837	5 305 453	1 861 351	3 444 102	419 266	3 502 323	1 787 059	1 715 264	1 489 655	33
2	534 994	174 113	30 564	143 549	15 600	1 202 815	49 836	1 152 979	13 584	128 155	89 403	38 752	4 746	34
5	96 184	854 279	601 569	252 710	485 707	1 079 234	651 968	427 266	183 296	886 104	673 750	212 354	644 149	35
2	859 658	3 993 448	1 542 291	2 451 157	1 166 144	7 587 502	2 563 155	5 024 347	616 146	4 516 582	2 550 212	1 966 370	2 138 550	

Bilanci comunali

TAV. I. — PARTE ATTIVA DEI BILANCI — COMUNI URBANI E RURALI

Numero d'ordine	ENTRATE	FIRENZE				FOGGIA				
		TOTALE	COMUNI		Pel solo comune capoluogo della provincia	TOTALE	COMUNI		Pel solo comune capoluogo della provincia	TOTALE
			Urbani	Rurali			Urbani	Rurali		
<b>TITOLO I. — ENTRATE</b>										
1	CATEGORIA 1 <sup>a</sup> - Residui attivi . . . . .	237 682	73 668	164 014	.....	435 242	225 991	209 251	25 385	865 111
CATEGORIA 2 <sup>a</sup> - Rendite patrimoniali										
2	Fitti di beni stabili. . . . .	474 778	407 895	66 883	386 838	485 517	214 888	270 629	38 492	165 426
3	Tagli ordinari dei boschi. . . . .	60	60	.....	.....	31 151	.....	31 151	.....	.....
4	Censi, canoni e livelli. . . . .	145 523	81 748	63 775	37 865	589 756	287 870	301 886	1 028	257 110
5	Interessi di mutui. . . . .	26 783	15 353	11 430	7 550	65	48	17	.....	.....
6	Rendita pubblica, buoni del Tesoro, obbligazioni industriali, ecc. . . . .	1 301 832	1 241 994	59 838	1 218 557	6 052	4 736	1 316	3 085	630 110
7	Diverse dalle precedenti. . . . .	25 751	19 190	6 561	19 056	34 751	1 411	33 340	.....	118 110
CATEGORIA 3 <sup>a</sup> - Proventi diversi										
8	Ritenute per pensione. . . . .	25 706	23 661	2 045	23 252	2 490	1 338	1 152	200	15 110
9	» per corredo, casermaggio, ecc. . . . .	26 015	24 909	1 106	23 017	3 511	3 000	511	3 000	.....
10	Indennità dallo Stato per strade nazionali dalla Prov. per strade provinc. . . . .	1 836	.....	1 836	.....	.....	.....	.....	.....	.....
11	Ripari contro fiumi o torrenti (Concorso frontisti). . . . .	359	.....	359	.....	.....	.....	.....	.....	.....
13	Altri proventi diversi. . . . .	161 882	114 429	50 453	106 240	45 653	16 424	29 231	500	17 110
CATEGORIA 4 <sup>a</sup> Tasse, diritti e sovrimposta [Tasse e diritti]										
14	Sopratassa sul dazio di consumo govern. . . . .	3 153 871	3 063 570	90 301	2 778 838	552 671	500 008	52 663	279 344	24 110
15	Dazio proprio del comune. . . . .	2 587 963	2 575 933	12 030	2 498 735	183 367	128 959	54 408	39 000	251 110
16	Di esercizio e rivendita. . . . .	141 580	116 719	24 861	116 719	93 762	86 750	7 012	80 000	217 110
17	Sulle vetture pubbliche. . . . .	16 083	10 618	5 465	7 368	1 188	1 014	424	.....	.....
18	» private. . . . .	78 430	50 006	23 424	46 056	18 511	17 368	1 143	10 000	78 110
19	Sul domestico. . . . .	53 069	42 980	10 089	42 180	4 997	3 786	1 211	.....	.....
20	Sul valore locativo. . . . .	3 231	.....	3 231	.....	.....	.....	.....	.....	.....
21	Di famiglia o fuocatico. . . . .	1 506 225	822 000	684 225	750 000	82 030	44 310	37 720	.....	.....
22	Sul bestiame agricolo. . . . .	41 469	4 159	37 310	.....	116 235	105 000	11 235	60 000	317 110
23	Sulle bestie da tiro, da sella, ecc. . . . .	17 550	.....	17 550	.....	37 126	18 495	18 631	2 020	118 110
24	Sui cani. . . . .	31 015	17 800	13 215	15 000	2 504	1 050	1 454	.....	.....
25	Sulle fotografie e sulle insegne. . . . .	20	.....	20	.....	.....	.....	.....	.....	.....
26	Scolastiche. . . . .	35 916	34 705	1 211	34 205	16 000	16 000	.....	10 000	11 110
27	Occupazione di aree pubbliche. . . . .	30 370	24 100	6 270	20 000	3 500	2 500	1 000	1 500	10 110
28	Peso o misura pubblica. . . . .	41 515	39 603	1 912	38 803	1 129	.....	1 129	.....	.....
29	Affittamento di banchi per mercati. . . . .	390	.....	390	.....	.....	.....	.....	.....	.....
30	Licenze per alberghi, caffè, ecc. . . . .	3 964	400	3 564	.....	3 276	2 237	1 039	1 000	.....
31	Diritti sugli atti di stato civile. . . . .	9 864	8 050	1 814	7 500	4 565	2 355	2 210	500	.....
32	Diritti diversi. . . . .	67 175	63 000	4 175	62 700	60 694	52 514	8 180	52 511	22 110
33	Centesimi addiz. all'imposta ric. mobile. . . . .	101 079	95 636	5 443	86 636	17 545	16 390	1 155	11 000	41 110
[Sovrimposta comunale]										
34	Sui terreni. . . . .	1 965 899	1 80 755	1 785 144	113 281	884 784	537 021	347 763	5 185	123 110
35	Sui fabbricati. . . . .	3 333 333	2 745 131	588 202	2 661 823	280 223	194 457	85 772	47 566	27 110
Riassunto del titolo I ENTRATE ORDINARIE										
36	CATEGORIA 1 <sup>a</sup> - Residui attivi. . . . .	237 682	73 668	164 014	.....	435 242	225 991	209 251	25 385	865 111
37	» 2 <sup>a</sup> - Rendite patrimoniali. . . . .	1 974 727	1 766 240	208 487	1 669 866	1 147 292	508 953	638 339	42 605	1 111 110
38	» 3 <sup>a</sup> - Proventi diversi. . . . .	236 011	174 715	61 296	162 509	53 306	21 962	31 344	3 700	111 110
39	» 4 <sup>a</sup> { Tasse e diritti . . . . .	7 915 779	6 969 279	946 500	6 504 758	1 199 870	998 736	201 134	546 878	1 111 110
40	» { Sovrimposta . . . . .	5 299 232	2 925 886	2 373 346	2 775 104	1 165 013	731 478	433 535	104 551	1 111 110
Totale delle entrate ordinarie. . . . .		15 663 431	11 909 788	3 753 643	11 112 217	4 000 723	2 487 120	1 513 603	723 119	3 980 111

LI RIASSUNTI PER PROVINCE — COMUNI CAPOLUOGHI DI PROVINCIA

Anno 1878

	GENOVA				GIRGENTI				GROSSETO				Numero d'ordine	
	Totale	COMUNI		Pel solo comune capoluogo della provincia	Totale	COMUNI		Pel solo comune capoluogo della provincia	Totale	COMUNI		Pel solo comune capoluogo della provincia		
		Urbani	Rurali			Urbani	Rurali			Urbani	Rurali			
12	279 809	40 283	239 526	16 328	114 490	104 356	10 134		93 607		93 607		1	
11	17 202	732 559	617 124	115 435	496 039	88 830	78 079	10 751	34 441	43 817	18 521	25 296	18 521	2
		40 812	500	40 312						4 750		4 750		3
15	789	36 465	6 505	29 960	3 891	44 528	37 880	6 648	5 297	77 719	682	77 037	682	4
72	151	11 443	283	11 160	283	514	514			10 801		10 801		5
92	1 858	91 658	38 189	53 469	25 384	1 444	1 407	37		83 680	8 706	74 974	8 706	6
77		30 050	2 949	27 101		24 770	24 672	98	7 346	45 296	3 859	41 437	3 859	7
26	5 500	60 000	60 000	60 000		4 227	3 979	248	1 800					8
		2 952	2 952							218	108	110	108	9
6		12 591	3 933	8 658	3 933	1 521	564	957		295		295		10
26	1 232	20 265	7 830	12 435		3 862	3 862			1 931	255	1 676	255	11
25		506		506										12
75	7 294	300 241	274 555	25 686	236 795	68 220	61 111	7 109	15 000	6 630	2 300	4 330	2 300	13
3	82 090	3 077 725	2 714 175	363 550	2 217 000	505 046	488 693	16 353	89 448	119 722	75 500	44 222	75 500	14
6	77 000	3 317 171	3 051 290	265 881	2 232 700	649 020	627 313	21 707	186 052	41 400	29 000	12 400	29 000	15
2		421 546	267 800	153 746	220 000	52 509	41 366	11 143	11 000	8 865		8 865		16
11		53 108	47 600	5 508	45 000	3 008	2 479	529	500	1 175	200	975	200	17
0	3 190	4 798	2 630	2 168		4 757	4 127	630	300	3 238	300	2 938	300	18
2	2 600	10 675	3 556	7 119		9 052	7 653	1 399	3 860	3 384	300	3 084	300	19
0		52 931	5 000	47 931		28 478	12 028	14 450		7 357	1 800	5 557	1 800	20
4		522 912	36 368	486 544		170 038	132 732	37 306		107 153	4 000	103 153	4 000	21
1	62 000	67 372	300	67 072		36 708	18 207	18 501	3 500	53 372	5 000	48 372	5 000	22
		37 375	24 000	13 375	20 000	92 356	70 745	21 611	3 500	2 397		2 397		23
		16 873	13 800	3 073	10 000	350	100	250		6 141	300	5 841	300	24
		100		100						50		50		25
		43 370	41 620	1 750	32 600									26
7	3 550	81 435	75 013	6 422	70 000	2 980	2 885	95	800	1 090	350	740	350	27
		24 416	22 900	1 516	4 400	1 200	1 000	200		200	200		200	28
		674		674		250	200	50		50		50		29
		18 283	11 800	6 483	9 000	3 011	2 140	871	500	1 652	300	1 352	300	30
		6 907	5 550	1 357	5 100	3 453	2 272	1 181	300	305		305		31
		252 402	230 526	21 876	192 594	23 984	21 426	2 558	10 500	6 658	3 500	3 158	3 500	32
1	700	18 909	7 130	11 779		1 136	689	447		1 521	568	1 153	368	33
	191 710	694 412	43 641	640 771	15 066	532 545	310 543	222 002	44 766	602 159	56 472	545 687	56 472	34
	55 167	1 315 858	1 216 193	99 665	1 063 458	192 490	141 372	51 118	34 766	226 435	36 512	189 923	36 512	35
		279 809	40 283	239 526	16 328	114 490	104 356	10 134		93 607		93 607		36
	20 300	942 987	665 550	277 437	525 657	160 116	142 582	17 534	47 614	266 066	31 768	234 298	31 768	37
	14 026	396 555	349 270	47 285	300 728	77 800	69 516	8 314	16 800	9 074	2 663	6 411	2 663	38
	213 250	8 028 982	6 561 058	1 467 924	5 058 394	1 585 356	1 436 055	149 281	310 260	365 730	121 118	244 612	121 118	39
	216 907	2 000 270	1 259 834	740 436	1 078 521	725 055	451 915	273 120	79 532	828 594	92 984	735 610	92 984	40
	494 483	11 648 603	8 875 995	2 772 608	6 979 628	2 662 807	2 204 424	458 383	454 206	1 563 071	248 533	1 314 538	248 533	

*Bilanci comunali*

TAV. I. — PARTE ATTIVA DEI BILANCI — COMUNI URBANI E COM.

Numero d'ordine	ENTRATE	FIRENZE				FOGGIA				TOTALE
		TOTALE	COMUNI		Pel solo comune capoluogo della provincia	TOTALE	COMUNI		Pel solo comune capoluogo della provincia	
			Urbani	Rurali			Urbani	Rurali		

CATEGORIA 1ª - Movimento dei capitali

TITOLO II. — ENT

1	Riscossione di mutui attivi, ecc. . . . .	23 180	990	22 790	138 769	198 769	1 649
2	Alienazione di titoli di debito pubb., ecc. . . . .	9 059	.....	9 059	.....	.....	2 166
3	"    di stabili . . . . .	5 460	.....	5 460	13 010	10 600	7 495
4	Affrancazione di censi, canoni e livelli . . . . .	5 168	3 000	2 168	2 789	2 789	.....
5	Tagli straordinari dei boschi . . . . .	6 490	.....	6 490	82 802	44 260	38 542
6	Mutui passivi . . . . .	6 116 297	6 068 527	47 770	410 773	252 226	158 547
7	Alienaz. di mobili, e altri titoli d'entrate. . . . .	31 220	2 050	29 170	81 023	65 438	15 585
CATEGORIA 2ª							
Altre entrate straordinarie ed eventuali							
8	Strade comunali. Tasse principali utenti	16 643	.....	16 643	54 868	43 561	11 307
9	"    Equiv. prest. d'opera . . . . .	79 197	.....	79 197	115 202	61 298	53 904
10	Pedaggi . . . . .	.....	.....	.....	4 224	2 950	1 274
11	Costruzione di ripari od argini (Concorso frontisti) . . . . .	8 616	5 000	3 616	5 000	.....	.....
12	"    Sussidi	9 493	.....	9 393	141 582	66 683	74 899
13	"    dello Stato . . . . .	2 901	.....	2 901	107 631	68 185	39 446
14	"    della Provincia . . . . .	3 042	.....	3 042	.....	.....	20 000
15	"    per opere pubbliche / offerte volontarie	22 202	18 802	3 400	15 000	13 694	12 594
16	"    dello Stato . . . . .	4 500	4 000	500	4 000	32 501	29 840
17	"    della Provincia . . . . .	.....	.....	.....	3 935	.....	3 935
18	"    per l'istruz. pubblica / offerte volontarie	15 090	13 500	1 590	12 000	10 109	5 457
19	Pene pecuniarie . . . . .	2 556	.....	2 556	610	100	510
20	Eredità, legati, donazioni, ecc. . . . .	77 785	6 186	71 599	4 824	379 674	39 741
Diverse . . . . .		.....	.....	.....	.....	.....	205 425
Riassunto del titolo II							
ENTRATE STRAORDINARIE							
21	CATEGORIA 1ª - Movimento dei capitali.	6 196 874	6 073 967	122 907	5 645 011	719 166	372 524
22	"    2ª - Altre entrate straordin.	241 925	47 488	194 437	40 824	903 771	670 342
Totale delle entrate straordinarie		6 438 799	6 121 455	317 344	5 685 835	1 632 937	1 042 866

CATEGORIA 1ª - Partite d'ordine

TITOLO III. — C

23	Dazio di consumo governativo . . . . .	2 643 050	2 605 300	37 750	2 300 000	503 700	402 900	100 800	373 050
24	Aggio di riscossione di sovrimp. e tasse. . . . .	149 621	80 088	69 533	75 375	47 807	28 647	19 160	48 000
25	"    dell'imposta e sovrimp. provinc. . . . .	382 073	275 272	106 801	262 620	160 008	94 111	65 897	27 450
26	Ritenute sugli stipendi, pensioni e tassa di ricchezza mobile. . . . .	146 655	112 088	34 567	9 442	27 790	24 772	3 018	8 000
27	Concorsi di altri comuni . . . . .	42 535	18 473	24 062	16 625	16 048	5 028	11 020	6 000
28	Rimborso per allog. e trasp. milit. e indig. . . . .	14 407	7 240	7 167	4 180	20 976	16 300	4 676	10 000
29	Diverse . . . . .	1 337 655	1 209 774	127 881	1 198 173	46 452	6 347	40 105	35 000
CATEGORIA 2ª									
30	Stabilimenti amministrati dai comuni . . . . .	60 882	19 186	41 696	.....	8 699	4 431	4 268	.....
Riassunto del titolo III									
CONTABILITÀ SPECIALI									
31	CATEGORIA 1ª - Partite d'ordine. . . . .	4 715 996	4 308 235	407 761	3 956 415	822 781	578 105	244 676	48 000
32	"    2ª - Stabilimenti speciali. . . . .	60 882	19 186	41 696	.....	8 699	4 431	4 268	.....
Totale delle contabilità speciali.		4 776 878	4 327 421	449 457	3 956 415	831 480	582 536	248 944	48 000

RIASSUNTO DEI TITOLI I, II, III

RIASSUNTO GEN

33	ENTRATE ORDINARIE . . . . .	15 663 431	11 909 788	3 753 643	11 112 217	4 000 723	2 487 120	1 513 603	723 119
34	ENTRATE STRAORDINARIE. . . . .	6 438 799	6 121 455	317 344	5 685 835	1 632 937	1 042 866	590 071	347 516
35	CONTABILITÀ SPECIALI . . . . .	4 776 878	4 327 421	449 457	3 956 415	831 480	582 536	248 944	48 000
Totale generale delle entrate.		26 879 108	22 358 664	4 520 444	20 754 467	6 465 140	4 112 522	2 352 618	1 118 635

ali	GENOVA				GIRGENTI				GROSSETO				Numero d'ordine	
	Pel solo comune capoluogo della provincia	TOTALE	COMUNI		Pel solo comune capoluogo della provincia	TOTALE	COMUNI		Pel solo comune capoluogo della provincia	TOTALE	COMUNI			Pel solo comune capoluogo della provincia
			Urbani	Rurali			Urbani	Rurali			Urbani	Rurali		

STRAORDINARIE.

349	1 300	1 605 273	1 519 928	85 345	1 506 060	2 000	2 000	.....	.....	4 449	.....	4 449	.....	1
...	2 066	2 755	.....	2 755	.....	.....	.....	.....	.....	61 692	.....	61 692	.....	2
495	.....	334 018	169 165	164 853	150 000	4 820	3 620	1 200	.....	365	.....	365	.....	3
.....	.....	8 385	.....	8 385	.....	500	500	.....	.....	1 000	.....	1 000	.....	4
.....	.....	48 201	.....	48 201	.....	.....	.....	.....	.....	16 050	.....	16 050	.....	5
000	.....	1 222 656	835 219	387 487	.....	16 594	14 477	2 117	.....	142 175	.....	142 175	.....	6
885	.....	55 210	13 982	41 228	13 300	776	176	600	76	26 293	538	25 755	538	7
.....	.....	.....	.....	.....	.....	.....	.....	.....	.....	.....	.....	.....	.....	.....
985	.....	42 844	7 816	35 028	500	34 901	25 816	9 085	.....	7 486	.....	7 486	.....	8
919	.....	336 344	8 500	327 844	.....	460 492	336 807	123 685	15 854	63 366	.....	63 366	.....	9
.....	.....	6 000	.....	6 000	.....	.....	.....	.....	.....	.....	.....	.....	.....	10
705	.....	.....	.....	.....	.....	.....	.....	.....	.....	.....	.....	.....	.....	.....
070	.....	391 511	7 610	383 901	.....	100	.....	100	.....	.....	.....	.....	.....	11
100	.....	348 911	3 290	345 621	.....	6 142	.....	6 142	.....	62 730	.....	62 730	.....	12
00	.....	4 500	.....	4 500	.....	.....	.....	.....	.....	25 929	.....	25 929	.....	13
300	2 500	34 025	13 808	20 417	.....	956	306	650	.....	14 600	2 000	12 600	2 000	15
275	.....	33 132	13 257	19 925	.....	950	800	150	.....	500	.....	500	.....	16
.....	.....	6 500	.....	6 500	.....	.....	.....	.....	.....	.....	.....	.....	.....	17
170	300	11 757	8 801	2 956	8 001	9 935	8 023	1 912	2 000	1 000	50	950	50	18
502	.....	210	.....	210	.....	.....	.....	.....	.....	.....	.....	.....	.....	19
019	14 638	248 931	117 099	131 832	106 000	147 204	134 995	12 209	60 500	59 670	3 450	56 220	3 450	20
.....	.....	.....	.....	.....	.....	.....	.....	.....	.....	.....	.....	.....	.....	.....
729	3 366	3 276 498	2 538 294	738 204	1 669 360	24 690	20 773	3 917	76	252 024	538	251 486	538	21
135	17 433	1 464 715	179 981	1 284 734	114 501	660 680	506 747	153 933	78 354	236 781	5 500	231 281	5 500	22
064	20 799	4 741 213	2 718 275	2 022 938	1 783 861	685 370	527 520	157 850	78 430	488 805	6 038	482 767	6 038	.....

A SPECIALI.

501	130 000	3 229 350	2 945 320	284 030	2 400 000	519 900	519 900	.....	90 000	38 200	30 000	8 200	30 000	23
54	2 218	59 853	31 613	28 240	30 000	89 180	62 653	26 527	3 000	32 454	4 074	28 380	4 074	24
94	5 430	217 683	146 137	71 546	130 000	96 439	63 840	32 599	6 000	37 909	5 886	32 023	5 886	25
54	8 560	223 587	218 192	5 395	200 000	11 779	10 294	1 485	4 500	17 553	2 700	14 853	2 700	26
48	1 200	47 070	29 476	17 594	18 088	11 326	6 792	4 534	4 000	13 161	5 922	7 239	5 922	27
191	500	26 276	18 750	7 526	11 350	28 573	22 885	6 188	5 000	4 178	350	3 828	350	28
211	9 000	575 756	551 486	24 270	535 022	34 911	31 015	3 896	9 300	8 395	1 843	6 552	1 843	29
.....	.....	.....	.....	.....	.....	.....	.....	.....	.....	.....	.....	.....	.....	.....
52	57 432	96 958	79 568	17 395	65 600	1 779	1 779	.....	.....	1 280	.....	1 280	.....	30
.....	.....	.....	.....	.....	.....	.....	.....	.....	.....	.....	.....	.....	.....	.....
50	156 938	4 379 575	3 940 974	438 601	3 324 460	792 108	716 879	75 229	121 800	151 850	50 775	101 075	50 775	31
52	57 432	96 958	79 563	17 395	65 600	1 779	1 779	.....	.....	1 280	.....	1 280	.....	32
02	214 370	4 476 533	4 020 537	455 996	3 390 060	793 887	718 658	75 229	121 800	153 130	50 775	102 355	50 775	.....

A PARTE ATTIVA.

9	494 483	11 648 603	8 875 995	2 772 608	6 979 628	2 662 807	2 204 424	458 383	454 206	1 563 071	248 533	1 314 538	248 533	33
4	20 799	4 741 213	2 718 275	2 022 938	1 783 861	685 370	527 520	157 850	78 430	488 805	6 038	482 767	6 038	34
2	214 370	4 476 533	4 020 537	455 996	3 390 060	793 887	718 658	75 229	121 800	153 130	50 775	102 355	50 775	35
5	729 652	20 866 349	15 614 807	5 251 542	12 153 549	4 142 064	3 450 602	691 462	654 436	2 205 006	305 346	1 899 660	305 346	.....

Bilanci comunali

TAV. I. — PARTE ATTIVA DEI BILANCI — COMUNI URBANI E C...

Numero d'ordine	ENTRATE	LECCE				LIVORNO				
		TOTALE	COMUNI		Pel solo comune capoluogo della provincia	TOTALE	COMUNI		Pel solo comune capoluogo della provincia	TOTALE
			Urbani	Rurali			Urbani	Rurali		
<b>TITOLO I. — EN</b>										
1	CATEGORIA 1 <sup>a</sup> - Residui attivi . . . . .	304 018	107 707	196 311	23 546	23 546	23 546	23 546	23 546	
CATEGORIA 2 <sup>a</sup> - Rendite patrimoniali										
2	Fitti di beni stabili . . . . .	328 285	212 820	115 465	7 428	40 147	34 366	5 781	34 366	
3	Tagli ordinari dei boschi . . . . .	158 163	75 100	83 063	1 153	11 566	2 358	9 208	2 358	
4	Censi, canoni e livelli . . . . .	4 375	4 375	4 375	4 375	5 294	3 654	1 640	3 654	
5	Interessi di mutui . . . . .	19 854	14 019	5 835	362	12 977	11 600	1 377	11 600	
6	Rendita pubblica, buoni del Tesoro, obbligazioni industriali, ecc. . . . .	77 082	73 160	3 922	3 922	3 650	3 650	3 650	3 650	
7	Diverse . . . . .									
CATEGORIA 3 <sup>a</sup> - Proventi diversi										
8	Ritenute per pensione . . . . .	2 121	1 535	586	640	519	519	519	519	
9	» per corredo, casermaggio, ecc. . . . .	1 276	480	796	796	720	720	720	720	
10	Indennità dallo Stato per strade nazionali . . . . .	158	158	158	158				158	
11	» dalla Prov. per strade provinc. . . . .	9 419	4 511	4 908	4 908				4 908	
12	Ripari contro fiumi o torrenti (Concorso frontisti) . . . . .									
13	Altri proventi diversi . . . . .	100 605	70 194	30 411	1 500	43 798	42 708	1 090	42 708	
CATEGORIA 4 <sup>a</sup>										
Tasse, diritti e sovrimposta										
[ Tasse e diritti ]										
14	Sopratassa sul dazio di consumo govern. . . . .	502 762	415 136	87 626	75 000	1 360 120	1 270 000	90 120	1 270 000	
15	Dazio proprio del comune . . . . .	425 380	269 999	155 381	125 200	712 280	655 000	57 280	655 000	
16	Di esercizio e rivendita . . . . .	14 701	12 195	2 506	2 506	17 000	17 000	17 000	17 000	
17	Sulle vetture pubbliche . . . . .	1 892	1 381	508	429	3 580	3 220	360	3 220	
18	» private . . . . .	11 225	9 270	1 955	3 372	17 536	17 160	376	17 160	
19	Sui domestici . . . . .	7 311	6 482	829	1 778	5 992	5 620	372	5 620	
20	Sul valore locativo . . . . .	10 547	6 325	4 222	4 222					
21	Di famiglia o fuocatico . . . . .	114 046	9 865	106 183	106 183	166 900	150 000	16 900	150 000	
22	Sul bestiame agricolo . . . . .	133 477	37 456	96 021	96 021	3 700	3 700	3 700	3 700	
23	Sulle bestie da tiro, da sella, ecc. . . . .	62 642	38 944	23 698	5 000					
24	Sui cani . . . . .	5 177	2 034	3 143	3 143	3 900	2 400	1 500	2 400	
25	Sulle fotografie e sulle insegne . . . . .									
26	Scolastiche . . . . .	1 170	1 170	1 170	1 170	6 200	6 000	200	6 000	
27	Occupazione di aree pubbliche . . . . .	62 005	45 296	16 709	16 709	4 750	3 500	1 250	3 500	
28	Peso o misura pubblica . . . . .	5 951	2 410	3 541	3 541	13 000	13 000	13 000	13 000	
29	Affittamento di banchi per mercati . . . . .	3 010	2 800	210	210	300	300	300	300	
30	Licenze per alberghi, caffè, ecc. . . . .	3 512	1 821	1 691	500	3 980	3 500	480	3 500	
31	Diritti sugli atti di stato civile . . . . .	5 496	2 330	3 166	80	230	230	230	230	
32	Diritti diversi . . . . .	35 518	24 608	10 910	5 000	81 644	76 954	4 690	76 954	
33	Centesimi addiz. all'imposta ricc. mobile . . . . .	3 679	2 435	1 244	850	8 787	8 300	487	8 300	
[ Sovrimposta comunale ]										
34	Sui terreni . . . . .	1 272 214	530 931	741 283	45 981	69 466	35 232	34 234	35 232	
35	Sui fabbricati . . . . .	378 295	204 342	173 953	44 400	645 750	616 308	29 442	616 308	
Riassunto del titolo I										
ENTRATE ORDINARIE										
36	CATEGORIA 1 <sup>a</sup> - Residui attivi . . . . .	304 018	107 707	196 311	23 546	23 546	23 546	23 546	23 546	
37	» 2 <sup>a</sup> - Rendite patrimoniali . . . . .	587 759	375 099	212 660	8 943	73 634	51 978	21 656	51 978	
38	» 3 <sup>a</sup> - Proventi diversi . . . . .	113 579	76 720	36 859	2 140	45 037	42 708	2 329	42 708	
39	» 4 <sup>a</sup> ( Tasse e diritti . . . . .	1 411 501	891 958	519 543	217 209	2 409 899	2 214 654	195 245	2 214 654	
40	» ) Sovrimposta . . . . .	1 650 509	735 273	915 236	90 384	715 216	651 540	63 676	651 540	
Totale delle entrate ordinarie . . . . .		4 067 366	2 185 757	1 880 609	318 676	3 267 332	2 960 880	306 452	2 960 880	

ALI RIASSUNTI PER PROVINCE — COMUNI CAPOLUOGHI DI PROVINCIA

Anno 1878

ali	MACERATA				MANTOVA				MASSA CARRARA				Numero d'ordine	
	Pel solo comune capoluogo della provincia	TOTALE	COMUNI		Pel solo comune capoluogo della provincia	TOTALE	COMUNI		Pel solo comune capoluogo della provincia	TOTALE	COMUNI			Pel solo comune capoluogo della provincia
			Urbani	Rurali			Urbani	Rurali			Urbani	Rurali		
050		59 554		59 554		129 941	25 378	104 563	25 378	98 597	10 455	88 142		1
704	15 601	73 732	13 389	60 343	13 389	129 688	6 632	123 056	6 632	34 492	8 391	26 101	5 014	2
695		627		627						3 032	600	2 432		3
112	1 007	9 264	72	9 192	72	16 885	10	16 875	10	26 326	4 769	21 557	2 776	4
301	2 419	4 807	628	4 179	628	4 655		4 655		16 145	7 436	8 709	7 436	5
009	1 670	5 151	485	4 666	485	24 517	10 130	14 387	10 130	18 758	1 111	17 647	699	6
273		1 484	211	1 273	211	17 611	200	17 411	200	2 820	665	2 155		7
128	1 043	7 227	2 924	4 303	2 924	321		321		280	163	114	166	8
129	7 784	2 975	2 760	215	2 760	2 540	2 016	524	2 016	2 940	2 940		2 280	9
130	1 800	600		600		7 185		7 185		756		756		10
571	1 448	1 915	1 335	580	1 335	4 124		4 124		759	759		227	11
		472		472		400		400						12
709	15 214	17 577	1 900	15 677	1 900	54 118	22 691	31 427	22 691	5 063	1 283	3 780	1 283	13
811	347 000	129 851	62 089	67 762	62 089	441 248	387 000	54 248	387 000	98 605	72 000	21 605	44 000	14
715	224 000	77 219	43 922	33 297	43 922	38 892		38 892		234 880	232 000	2 880	55 000	15
822	37 000	6 204		6 204		45 077	9 500	35 577	9 500	52 671	46 500	6 171	6 500	16
822	5 500	744	130	614	130	7 097	3 750	3 347	3 750	1 709	700	1 009	200	17
077	3 500	5 250	2 750	2 500	2 750	28 118	7 500	20 618	7 500	1 926	1 100	826	600	18
114	4 000	5 508	2 675	2 833	2 675	9 265	3 750	5 515	3 750	3 317	2 000	1 317	1 000	19
		4 280		4 280		1 024		1 024		7 910		7 910		20
51	120 000	235 514	30 000	205 514	30 000	27 950	18 500	9 450	18 500	142 565	67 000	75 565	32 000	21
709		635 987	35 500	600 487	35 500	64 176		64 176		65 850	11 500	54 350	7 500	22
709		20 000		20 000		2 687		2 687		620		620		23
62	1 000	2 730	1 000	1 730	1 000	3 709	1 200	2 509	1 200	1 675	500	1 175	450	24
										88		88		25
76	1 000	4 600	1 400	3 200	1 400	2 250	1 500	750	1 500					26
81	1 000	3 558	2 030	1 528	2 030	16 884	7 960	8 921	7 960	8 188	5 469	2 719	1 369	27
61	1 000	3 687	3 120	567	3 120	6 972	2 050	4 922	2 050	500		500		28
80		1 913		1 913		100		100		100		100		29
80	1 100	1 371	150	1 221	150	1 708		1 708		1 719	900	819	300	30
65	250	807	120	687	120	720	150	570	150	1 239	250	989	200	31
04	13 200	15 088	10 680	4 403	10 680	24 277	16 885	7 392	16 885	4 550	1 379	3 171	1 279	32
51	2 100	4 477	3 082	1 395	3 082	5 155	2 000	3 155	2 000	9 360	8 537	823	537	33
85	118 238	747 947	63 920	684 027	63 920	1 414 722	2 948	1 411 779	2 948	330 135	55 435	274 700	38 612	34
01	116 762	174 208	44 964	129 244	44 964	303 587	142 716	160 871	142 716	106 050	45 496	60 554	23 063	35
56		59 554		59 554		129 941	25 378	104 563	25 378	98 597	10 455	88 142		36
15	20 697	95 065	14 785	80 280	14 785	193 356	16 972	176 384	16 972	101 573	22 972	78 601	15 925	37
15	27 289	30 766	8 919	21 847	8 919	68 688	24 707	43 981	24 707	9 798	5 148	4 650	3 956	38
16	765 650	1 158 783	198 648	960 135	198 648	727 304	461 745	265 559	461 745	632 272	449 835	182 437	150 935	39
17	235 000	922 155	108 884	813 271	108 884	1 718 309	145 659	1 572 650	145 659	436 185	100 931	335 254	61 675	40
12.	1 048 636	2 266 323	331 236	1 935 087	331 236	2 837 598	674 461	2 163 137	674 461	1 278 425	589 341	689 084	232 491	

Bilanci comunali

TAV. I. — PARTE ATTIVA DEI BILANCI — COMUNI URBANI E COM.

Numero d'ordine	ENTRATE	LECCE				LIVORNO				TOTALE
		TOTALE	COMUNI		Pel solo comune capoluogo della provincia	TOTALE	COMUNI		Pel solo comune capoluogo della provincia	
			Urbani	Rurali			Urbani	Rurali		
<b>CATEGORIA 1ª - Movimento dei capitali</b>										
1	Riscossione di mutui attivi, ecc. . . . .	18 855	16 034	2 821	17 387	17 387	552			
2	Alienazione di titoli di debito pubb., ecc.	585	585							
3	» di stabili . . . . .	12 218	6 471	5 742	13 674	11 500	2 174	11 500	470	
4	Affrancazione di censi, canoni e livelli . . . . .	2 500	1 500	1 000	179	179				
5	Tagli straordinari dei boschi . . . . .	29 882	19 632	10 250	10 000	10 000		10 000	500	
6	Mutui passivi . . . . .	134 817	106 913	27 904	727 444	617 444	110 000	617 444	1 594 902	
7	Alienaz. di mobili e altri titoli d'entrate.	4 059	150	3 909	78 809	78 809		78 809	252	
<b>CATEGORIA 2ª</b>										
<i>Altre entrate straordinarie ed eventuali</i>										
8	Strade comunali. Tasse principali utenti	15 641	10 429	5 212	640	640			599	
9	» Equiv. prest. d'opera.	81 282	33 420	47 862	25 140	25 140			301 750	
10	Pedaggi . . . . .	1 147		1 147						
11	Costruzione di ripari od argini (Concorso frontisti) . . . . .									
12	Sussidi dello Stato . . . . .	46 188	13 544	32 644	16 843	16 843			116 902	
13	Sussidi della Provincia . . . . .	33 595	8 809	24 786					479	
14	per opere pubbliche offerte volontarie . . . . .								687	
15	Sussidi dello Stato . . . . .	3 850	2 600	1 250	1 400	1 400			500	
16	Sussidi della Provincia . . . . .	6 050	4 200	1 850	1 200	1 200			2 500	
17	per l'istruz. pubblica offerte volontarie . . . . .	1 729	510	1 219						
18	Pene pecuniarie . . . . .	10 611	5 173	5 438	400	4 950	4 500	4 500	3 000	
19	Eredità, legati, donazioni, ecc. . . . .	85		85						
20	Diverse . . . . .	142 660	91 949	50 711	5 381	7 518	7 300	7 300	33 410	
<b>Riassunto del titolo II</b>										
<b>ENTRATE STRAORDINARIE</b>										
21	CATEGORIA 1ª - Movimento dei capitali.	202 911	150 700	52 211	847 493	717 753	129 740	717 753	1 738 100	
22	» 2ª - Altre entrate straordinarie.	342 838	170 634	172 204	5 781	57 691	11 800	45 891	11 800	482 670
<b>Totale delle entrate straordinarie.</b>		<b>545 749</b>	<b>321 334</b>	<b>224 415</b>	<b>5 781</b>	<b>905 184</b>	<b>729 553</b>	<b>175 631</b>	<b>729 553</b>	<b>2 241 871</b>
<b>CATEGORIA 1ª - Fatite d'ordine</b>										
23	Dazio di consumo governativo . . . . .	746 900	626 500	120 400	130 000	1 219 500	1 170 000	49 500	1 170 000	375 000
24	Aggio di riscossione di sovrimp. e tasse.	46 686	15 182	31 504	200	18 088	11 402	6 686	11 402	34 000
25	» dell'imposta e sovrimp. provinc.	151 792	61 903	89 889	8 800	51 124	42 118	9 006	42 118	57 440
26	Ritenute sugli stipendi, pensioni e tassa di ricchezza mobile . . . . .	18 104	13 664	4 440	3 884	52 059	48 881	3 178	48 881	27 000
27	Concorsi di altri comuni . . . . .	26 120	7 891	18 229	1 575			1 658		7 400
28	Rimborso per allog. e trasp. milit. e indig.	15 026	9 245	5 781	1 500	13 350	13 000	350	13 000	5 000
29	Diverse . . . . .	119 180	101 079	18 101	13 731	47 121	29 800	17 321	29 800	18 110
<b>CATEGORIA 2ª</b>										
30	Stabilimenti amministrati dai comuni . . . . .	21 642	9 704	11 938		16 176	5 192	10 984	5 192	
<b>Riassunto del titolo III</b>										
<b>CONTABILITÀ SPECIALI</b>										
31	CATEGORIA 1ª - Partite d'ordine . . . . .	1 123 808	835 464	288 344	159 690	1 402 900	1 315 201	87 699	1 315 201	524 070
32	» 2ª - Stabilimenti speciali . . . . .	21 642	9 704	11 938		16 176	5 192	10 984	5 192	
<b>Totale delle contabilità speciali.</b>		<b>1 145 450</b>	<b>845 168</b>	<b>300 282</b>	<b>159 690</b>	<b>1 419 076</b>	<b>1 320 393</b>	<b>98 683</b>	<b>1 320 393</b>	<b>524 070</b>
<b>RIASSUNTO DEI TITOLI I, II, III</b>										
33	ENTRATE ORDINARIE . . . . .	4 067 366	2 186 757	1 880 609	318 676	3 267 332	2 960 880	306 452	2 960 880	2 670 000
34	ENTRATE STRAORDINARIE . . . . .	545 749	321 334	224 415	5 781	905 184	729 553	175 631	729 553	2 241 871
35	CONTABILITÀ SPECIALI . . . . .	1 145 450	845 168	300 282	159 690	1 419 076	1 320 393	98 683	1 320 393	524 070
<b>Totale generale delle entrate.</b>		<b>5 758 565</b>	<b>3 353 259</b>	<b>2 405 306</b>	<b>484 147</b>	<b>5 591 592</b>	<b>5 010 826</b>	<b>580 766</b>	<b>5 010 826</b>	<b>5 405 851</b>



Pel solo comune capoluogo della provincia	MACERATA				MANTOVA				MASSA CARRARA				Numero d'ordine
	TOTALE	COMUNI		Pel solo comune capoluogo della provincia	TOTALE	COMUNI		Pel solo comune capoluogo della provincia	TOTALE	COMUNI		Pel solo comune capoluogo della provincia	
		Urbani	Rurali			Urbani	Rurali			Urbani	Rurali		

**TRAORDINARIE.**

65	81 500	37 175	1 225	35 950	1 225	10 655	.....	10 655	.....	4 371	.....	4 371	.....	1
66	.....	.....	.....	.....	.....	125	.....	125	.....	4 432	.....	4 432	.....	2
67	.....	15 940	.....	15 940	.....	12 322	.....	12 322	.....	28 536	2 150	26 386	2 150	3
68	.....	1 515	.....	1 515	.....	651	.....	650	.....	5 135	500	2 635	500	4
69	.....	2 910	.....	2 910	.....	.....	.....	.....	.....	90 313	.....	90 313	.....	5
70	64 755	33 271	.....	33 271	.....	100 000	100 000	100 000	100 000	529 660	222 100	307 560	75 000	6
71	200	636	.....	636	.....	6 604	200	6 404	200	550	350	200	350	7
72	.....	.....	.....	.....	.....	.....	.....	.....	.....	.....	.....	.....	.....	8
73	.....	7 754	420	7 334	420	.....	.....	.....	.....	5 800	1 550	4 250	550	9
74	.....	176 336	15 816	160 520	15 816	.....	.....	.....	.....	89 351	8 000	81 351	8 000	10
75	.....	.....	.....	.....	.....	.....	.....	.....	.....	.....	.....	.....	.....	11
76	.....	1 030	.....	1 030	.....	1 068	.....	1 068	.....	.....	.....	.....	.....	12
77	.....	55 038	5 278	49 790	5 278	929	.....	929	.....	74 468	13 000	61 468	10 000	13
78	.....	14 514	2 640	11 874	2 640	500	.....	500	.....	67 198	10 000	57 198	7 000	14
79	.....	12 035	12 035	.....	12 035	50	.....	50	.....	.....	.....	.....	.....	15
80	5 000	19 160	.....	19 160	.....	6 700	.....	6 700	.....	9 030	8 000	1 030	2 000	16
81	.....	19 611	.....	19 611	.....	500	.....	500	.....	4 200	2 300	1 900	800	17
82	.....	40	.....	40	.....	3 677	.....	3 677	.....	1 500	1 500	.....	.....	18
83	1 200	1 805	.....	1 805	.....	1 241	200	1 041	200	5 038	900	2 138	600	19
84	.....	135	.....	135	.....	1 266	.....	1 266	.....	.....	.....	.....	.....	20
85	9 920	14 836	1 250	13 586	1 250	21 123	.....	21 123	.....	25 234	18 302	6 932	11 100	21
86	146 455	91 447	1 225	90 222	1 225	130 356	100 200	30 156	100 200	660 997	225 100	435 897	78 000	22
87	16 120	322 324	37 439	284 885	37 439	37 054	200	36 854	200	279 819	63 552	216 267	40 050	23
88	162 575	423 771	38 664	375 107	38 664	107 410	100 400	67 010	100 400	940 816	288 652	652 164	118 050	24

**A SPECIALI.**

90	310 000	80 000	50 000	30 000	50 000	340 400	280 000	60 400	280 000	94 350	67 000	27 350	32 000	25
91	8 505	33 037	2 950	30 087	2 950	36 546	2 500	34 046	2 500	18 357	6 394	11 963	3 144	26
92	14 477	35 798	3 424	32 374	3 424	56 525	6 850	49 675	6 850	31 115	13 980	17 135	6 280	27
93	13 371	33 782	5 116	28 666	5 116	29 429	8 300	21 129	8 300	15 388	9 574	5 814	2 200	28
94	2 292	19 980	5 630	14 350	5 630	13 824	.....	13 824	.....	6 531	1 177	5 354	1 177	29
95	450	9 856	2 300	7 556	2 300	6 402	600	5 802	600	4 844	700	4 144	.....	30
96	8 062	50 988	14 827	36 161	14 827	165 084	2 553	162 531	2 553	2 733	2 358	375	1 155	31
97	.....	66 104	636	65 468	636	15 628	.....	15 628	.....	11 985	5 000	6 985	.....	32
98	357 160	263 441	84 247	179 194	84 247	648 210	300 803	347 407	300 803	173 318	101 183	72 135	45 956	33
99	.....	66 104	636	65 468	636	15 628	.....	15 628	.....	11 985	5 000	6 985	.....	34
100	357 160	329 545	84 883	244 662	84 883	663 838	300 803	363 035	300 803	185 303	106 183	79 120	45 956	35

**A PARTE ATTIVA.**

101	1 048 636	2 266 323	331 236	1 935 087	331 236	2 837 598	674 461	2 163 137	674 461	1 278 425	589 341	689 084	232 491	36
102	162 575	413 771	38 664	375 107	38 664	167 410	100 400	67 010	100 400	940 816	288 652	652 164	118 050	37
103	357 160	329 545	84 883	244 662	84 883	663 838	300 803	363 035	300 803	185 303	106 183	79 120	45 956	38
104	1 568 371	3 009 639	454 783	2 554 856	454 783	3 668 846	975 664	2 693 182	1 075 664	2 404 544	984 176	1 420 368	396 497	39

Bilanci comunali

TAV. I. — PARTE ATTIVA DEI BILANCI — COMUNI URBANI E RURALI

Numero d'ordine	ENTRATE	MESSINA				MILANO				
		TOTALE	COMUNI		Pel solo comune capoluogo della provincia	TOTALE	COMUNI		Pel solo comune capoluogo della provincia	TOTALE
			Urbani	Rurali			Urbani	Rurali		
<b>TITOLO I — ENTRATE ORDINARIE</b>										
1	CATEGORIA 1 <sup>a</sup> - Residui attivi . . . . .	309 975	49 204	260 771	23 000	208 890	861	208 029	168 012	
CATEGORIA 2 <sup>a</sup> - Rendite patrimoniali										
2	Fitti di beni stabili . . . . .	482 112	189 616	292 496	16 146	1 245 913	1 194 885	51 028	1 161 480	
3	Tagli ordinari dei boschi . . . . .	23 390	.....	23 390	.....	191	160	31	190	
4	Censi, canoni e livelli . . . . .	109 943	33 356	76 587	25 350	45 791	36 595	9 196	35 735	
5	Interessi di mutui . . . . .	11 864	11 176	688	.....	23 429	20 043	3 386	20 025	
6	Rendita pubblica, buoni del Tesoro, obbligazioni industriali, ecc. . . . .	33 910	24 279	9 631	15 518	63 050	7 584	55 466	1 830	
7	Diverse dalle precedenti . . . . .	8 302	130	8 172	.....	8 428	1 795	6 633	896	
CATEGORIA 3 <sup>a</sup> - Proventi diversi										
8	Ritenute per pensione . . . . .	4 907	2 747	2 160	2 256	10 735	10 643	92	10 000	
9	» per corredo, casermaggio, ecc. . . . .	6 926	6 926	.....	6 206	552	300	252	200	
10	Indennità dallo Stato per strade nazionali . . . . .	914	894	20	.....	2 497	1 192	1 305	509	
11	» dalla Prov. per strade provincie . . . . .	860	.....	860	.....	43 259	29 571	13 688	28 200	
12	Ripari contro fiumi o torrenti (Concorso frontisti) . . . . .	.....	.....	.....	.....	3 786	3 410	346	3 440	
13	Altri proventi diversi . . . . .	42 970	34 701	8 269	25 000	883 847	833 188	50 659	808 557	
CATEGORIA 4 <sup>a</sup> - Tasse, diritti e sovrimposta										
[ Tasse e diritti ]										
14	Sopratassa sul dazio di consumo govern. . . . .	1 159 391	1 078 695	80 696	1 038 279	2 580 113	2 501 362	78 751	2 384 130	
15	Dazio proprio del comune . . . . .	635 062	582 047	53 015	554 125	2 693 939	2 530 402	163 537	2 315 870	
16	Di esercizio e rivendita . . . . .	23 503	1 392	22 111	.....	552 937	469 814	83 123	443 000	
17	Sulle vetture pubbliche . . . . .	1 255	743	512	.....	27 291	22 324	4 967	18 000	
18	» private . . . . .	1 169	488	681	.....	139 203	105 460	23 743	98 000	
19	Sui domestici . . . . .	3 343	920	3 023	.....	83 158	76 820	6 338	74 000	
20	Sul valore locativo . . . . .	1 761	1 511	250	.....	34 657	16 000	18 657	.....	
21	Di famiglia o fuocatico . . . . .	218 392	39 214	179 178	.....	6 687	1 507	5 180	167 000	
22	Sul bestiame agricolo . . . . .	90 496	9 050	81 446	.....	2 655	400	2 255	400	
23	Sulle bestie da tiro, da sella, ecc. . . . .	44 347	8 000	36 347	8 000	51 220	49 950	1 270	49 500	
24	Sui cani . . . . .	916	325	591	.....	34 505	33 760	805	30 900	
25	Sulle fotografie e sulle insegne . . . . .	.....	.....	.....	.....	37 000	37 000	.....	37 000	
26	Scolastiche . . . . .	.....	.....	.....	.....	14 310	14 300	10	13 000	
27	Occupazione di aree pubbliche . . . . .	44 120	40 000	4 120	40 000	55 114	35 064	20 050	18 100	
28	Peso o misura pubblica . . . . .	100	.....	100	.....	40 181	21 096	19 085	8 435	
29	Affittamento di banchi per mercati . . . . .	20	.....	20	.....	4 597	3 050	1 547	3 050	
30	Licenze per alberghi, caffè, ecc. . . . .	5 165	2 575	2 590	2 000	8 560	4 927	3 633	3 000	
31	Diritti sugli atti di stato civile . . . . .	6 086	3 320	2 766	2 600	24 013	23 440	573	22 900	
32	Diritti diversi . . . . .	39 650	10 000	29 650	.....	58 066	55 316	2 750	51 216	
33	Centesimi addiz. all'imposta rice. mobile . . . . .	4 009	3 401	608	3 000	77 952	69 624	8 328	61 765	
[ Sovrimposta comunale ]										
34	Sul terreni . . . . .	449 504	110 451	339 053	31 059	3 336 028	395 220	2 940 808	190 412	
35	Sui fabbricati . . . . .	170 509	92 478	78 031	61 894	2 902 616	2 518 023	384 593	2 328 163	
Riassunto del titolo I										
<b>ENTRATE ORDINARIE</b>										
36	CATEGORIA 1 <sup>a</sup> - Residui attivi . . . . .	309 975	49 204	260 771	23 000	208 890	861	208 029	168 012	
37	» 2 <sup>a</sup> - Rendite patrimoniali . . . . .	669 571	258 557	410 964	57 044	1 386 802	1 261 062	125 740	1 219 070	
38	» 3 <sup>a</sup> - Proventi diversi . . . . .	56 577	45 268	11 309	33 462	944 676	878 334	66 342	850 397	
39	» 4 <sup>a</sup> { Tasse e diritti . . . . .	2 279 385	1 781 681	497 704	1 648 004	6 516 158	6 071 556	444 602	5 632 266	
40	» { Sovrimposta . . . . .	620 013	202 929	417 084	92 953	6 238 644	2 913 243	3 325 401	2 518 580	
Totale delle entrate ordinarie . . . . .		3 935 471	2 337 639	1 597 832	1 854 463	15 295 170	11 125 056	4 170 114	10 230 313	

di	NAPOLI				NOVARA				PADOVA				Numero d'ordine	
	Pel solo comune capoluogo della provincia	TOTALE	COMUNI		Pel solo comune capoluogo della provincia	TOTALE	COMUNI		Pel solo comune capoluogo della provincia	TOTALE	COMUNI			Pel solo comune capoluogo della provincia
			Urbani	Rurali			Urbani	Rurali			Urbani	Rurali		

ORDINARIE.

992	68 027	188 617	68 249	180 368	.....	333 861	106 374	227 487	1 873	161 122	65 471	95 651	65 471	1
84	72 500	725 479	695 107	30 372	631 909	1 012 565	81 970	931 195	29 485	288 816	90 689	198 127	90 689	2
260	.....	8 807	.....	8 807	.....	168 149	16 704	151 445	.....	1 267	.....	1 267	.....	3
912	.....	65 231	37 709	27 522	25 000	131 345	21 035	110 310	2 975	5 786	549	5 237	549	4
28	.....	2 753	2 347	406	.....	67 205	.....	67 205	.....	1 723	.....	1 723	.....	5
64	651	59 648	52 495	7 153	44 157	505 382	20 422	484 960	1 042	18 724	2 619	16 105	2 619	6
27	1 080	28 852	15 893	12 959	.....	78 067	4 065	74 002	3 709	1 277	.....	1 277	.....	7
63	2 500	90 328	88 422	1 906	84 303	50	.....	50	.....	935	188	747	188	8
67	700	4 031	2 498	1 533	.....	166	.....	166	.....	894	.....	894	.....	9
66	2 066	2 734	.....	2 734	.....	4 437	500	3 937	.....	8 018	780	7 238	780	10
65	928	66 460	54 268	12 192	21 598	13 111	3 966	9 145	3 486	10 262	4 836	5 426	4 836	11
29	30	.....	.....	.....	.....	3 800	.....	3 800	.....	.....	.....	.....	.....	12
96	32 805	172 666	158 512	14 154	152 500	81 001	34 044	46 957	2 411	35 649	19 255	16 394	19 255	13
24	300 000	4 192 481	3 787 119	405 332	3 150 000	477 794	292 678	185 116	104 000	498 891	360 568	138 323	360 568	14
53	30 000	4 971 069	4 517 674	453 395	3 550 000	396 984	362 775	34 209	134 000	585 128	553 812	25 316	553 812	15
23	.....	67 388	850	66 538	.....	76 547	29 500	47 047	12 000	34 595	8 000	26 595	8 000	16
22	1 158	83 006	81 700	1 306	80 000	6 677	2 600	4 077	.....	13 707	10 000	3 707	10 000	17
21	8 032	113 088	110 963	2 105	110 000	13 467	6 437	6 970	2 200	35 553	10 000	25 553	10 000	18
20	6 196	1 890	1 540	350	.....	11 842	4 433	7 409	1 900	17 188	8 000	9 188	8 000	19
19	.....	.....	.....	.....	.....	14 283	.....	14 283	.....	50 111	35 000	15 111	35 000	20
18	72 000	1 882 821	1 851 666	51 155	1 500 000	322 312	30 080	292 232	.....	984	.....	984	.....	21
17	16 454	53 315	3 100	50 215	.....	76 919	.....	76 919	.....	23 662	18 800	4 862	18 800	22
16	1 714	180 400	169 580	10 820	146 000	6 464	400	6 064	.....	1 830	.....	1 830	.....	23
15	.....	150	.....	150	.....	9 813	4 415	5 398	1 200	8 344	2 000	6 344	2 000	24
14	.....	16 030	.....	16 030	.....	.....	.....	.....	.....	55	.....	55	.....	25
13	1 750	42 580	42 580	.....	39 880	15 610	14 000	1 610	7 000	1 375	.....	1 375	.....	26
12	11 575	169 564	160 350	9 214	150 000	45 314	27 499	17 815	14 635	24 881	11 814	13 067	11 814	27
11	3 113	7 360	4 530	2 830	.....	51 712	20 290	31 422	4 800	6 266	1 400	4 866	1 400	28
10	.....	.....	.....	.....	.....	4 114	1 300	2 814	.....	28	.....	28	.....	29
9	1 000	30 278	27 958	2 320	23 000	7 596	2 150	5 446	800	4 425	3 000	1 425	3 000	30
8	390	34 246	33 259	2 987	30 000	2 064	460	1 604	200	612	200	412	200	31
7	.....	342 259	335 147	7 112	263 965	81 624	53 140	28 484	38 600	7 341	2 050	5 291	2 050	32
6	23 144	114 641	107 487	7 154	105 600	13 932	4 480	9 452	1 800	8 694	5 145	3 549	5 145	33
5	107 118	950 359	457 979	492 380	142 503	1 497 620	119 936	1 377 684	39 393	2 085 686	106 352	1 979 334	106 352	34
4	81 482	2 390 148	2 259 225	130 923	2 065 629	434 922	100 535	334 387	27 607	565 446	353 348	207 098	353 348	35
3	68 027	188 617	68 249	120 368	.....	333 861	106 374	227 487	1 873	161 122	65 471	95 651	65 471	36
2	71 231	890 770	803 551	87 219	701 066	1 962 713	143 596	1 819 117	37 211	317 593	93 857	223 736	93 857	37
1	39 029	336 219	303 700	32 519	258 401	102 565	38 510	64 055	5 897	55 758	25 059	30 699	25 059	38
0	476 526	12 304 546	11 215 533	1 089 013	9 148 445	1 635 068	856 697	778 371	323 135	1 323 690	1 035 789	287 901	1 035 789	39
9	188 600	3 340 507	2 717 204	623 303	2 208 132	1 932 542	220 471	1 712 071	67 000	2 651 132	464 700	2 186 432	464 700	40
8	846 413	17 060 659	15 108 237	1 952 422	12 316 044	5 966 749	1 365 648	4 601 101	435 116	4 509 295	1 684 876	2 824 419	1 684 876	41

Bilanci comunali

TAV. I. — PARTE ATTIVA DEI BILANCI — COMUNI URBANI E COM

Numeri d'ordine	ENTRATE	MESSINA				MILANO				TOTALE
		TOTALE	COMUNI		Pel solo comune capoluogo della provincia	TOTALE	COMUNI		Pel solo comune capoluogo della provincia	
			Urbani	Rurali			Urbani	Rurali		
<b>TITOLO II. — ENTRATE STRAORDINARIE</b>										
<b>CATEGORIA 1ª - Movimento dei capitali</b>										
1	Riscossione di mutui attivi, ecc. . . . .	147 792	5 600	142 193	5 600	50 969	40 351	10 618	241	21 021
2	Alienazione di titoli di debito pubb., ecc. . . . .	12 800	11 000	1 800	17 772	17 772	17 772	17 772	2 965	2 965
3	» di stabili . . . . .	12 800	11 000	1 800	273 864	264 343	9 521	264 343	19 518	19 518
4	Affrancazione di cenzi, canoni e livelli . . . . .	46	46	46	17	17	17	17	300	300
5	Tagli straordinari dei boschi . . . . .	46 194	8 500	37 694	588	588	588	588	20 375	20 375
6	Mutui passivi . . . . .	61 413	61 413	61 413	3 995 352	3 918 820	76 532	3 737 260	164 253	164 253
7	Alienaz. di mobili e altri titoli d'entrate. . . . .	18 040	18 040	18 040	588	588	588	588	17 117	17 117
<b>CATEGORIA 2ª</b>										
<i>Altre entrate straordinarie ed eventuali</i>										
8	Strade comunali. Tasse principali utenti . . . . .	15 962	5 408	10 554	5 000	40	40	40	974	974
9	» Equiv. prest. d'opera . . . . .	434 089	97 147	336 942	60 000	1 685	1 685	1 685	84 829	84 829
10	Pedaggi . . . . .	1 800	1 800	1 800	153	153	153	153	153	153
11	Costruzione di ripari od argini (Concorso frontisti) . . . . .	75 062	200	74 862	4 088	4 088	4 088	4 088	41 291	41 291
12	Sussidi dello Stato . . . . .	49 311	49 311	49 311	1 970	1 970	1 970	1 970	18 704	18 704
13	per opere pubbliche della Provincia . . . . .	427	427	427	3 100	300	2 800	2 800	2 180	2 180
14	» offerte volontarie dello Stato . . . . .	10 950	5 300	5 650	5 300	18 783	3 610	15 173	8 220	8 220
15	Sussidi della Provincia . . . . .	6 853	6 853	6 853	18 521	14 600	3 921	6 900	1 200	1 200
16	per l'istruz. pubblica offerte volontarie . . . . .	1 071	1 071	1 071	700	300	400	400	51	51
17	Pene pecuniarie . . . . .	8 041	4 480	3 561	4 000	2 056	1 350	706	2 575	2 575
18	Eredità, legati, donazioni, ecc. . . . .	1 071	1 071	1 071	682	682	682	682	117	117
19	Diverse . . . . .	169 329	14 282	155 047	2 000	48 295	21 481	26 814	18 821	20 877
<b>Riassunto del titolo II</b>										
<b>ENTRATE STRAORDINARIE</b>										
21	CATEGORIA 1ª - Movimento dei capitali. . . . .	286 285	25 100	261 185	5 600	4 338 562	4 223 514	115 048	4 001 844	248 228
22	» 2ª - Altre entrate straordinarie. . . . .	772 895	127 888	645 007	76 300	100 073	41 641	58 432	26 831	191 155
<b>Totale delle entrate straordinarie.</b>		<b>1 059 180</b>	<b>152 988</b>	<b>906 192</b>	<b>81 900</b>	<b>4 438 635</b>	<b>4 265 155</b>	<b>173 480</b>	<b>4 028 675</b>	<b>440 383</b>
<b>TITOLO III. — CONTABILITÀ SPECIALI</b>										
<b>CATEGORIA 1ª - Partite d'ordine</b>										
23	Dazio di consumo governativo . . . . .	1 103 895	1 066 000	37 895	1 000 000	4 106 320	3 803 500	302 820	3 530 000	447 320
24	Aggio di riscossione di sovrimp. e tasse. . . . .	45 032	9 850	35 182	5 179	65 206	28 626	36 580	24 161	30 417
25	» dell'imposta e sovrimp. provinc. . . . .	217 860	140 802	77 058	114 821	191 515	107 812	83 703	96 958	46 845
26	Ritenute sugli stipendi, pensioni e tassa di ricchezza mobile. . . . .	37 734	34 246	3 488	31 962	160 386	146 582	13 804	139 187	20 417
27	Concorsi di altri comuni . . . . .	20 475	7 634	12 841	5 679	59 762	22 586	37 176	15 267	5 511
28	Rimborso per allog. e trasp. milit. e indig. . . . .	9 150	2 927	6 223	1 000	15 946	1 950	13 996	300	3 449
29	Diverse . . . . .	75 976	71 661	4 315	66 700	58 654	47 613	11 041	81 034	81 034
<b>CATEGORIA 2ª</b>										
30	Stabillimenti amministrati dai comuni . . . . .	49 069	47 041	2 028	47 041	6 461	6 461	6 461	22 147	22 147
<b>Riassunto del titolo III</b>										
<b>CONTABILITÀ SPECIALI</b>										
31	CATEGORIA 1ª - Partite d'ordine. . . . .	1 510 122	1 333 120	177 002	1 225 341	4 657 789	4 158 669	499 120	3 805 873	652 227
32	» 2ª - Stabillimenti speciali. . . . .	49 069	47 041	2 028	47 041	6 461	6 461	6 461	22 147	22 147
<b>Totale delle contabilità speciall.</b>		<b>1 559 191</b>	<b>1 380 161</b>	<b>179 030</b>	<b>1 272 382</b>	<b>4 664 250</b>	<b>4 165 669</b>	<b>505 581</b>	<b>3 805 873</b>	<b>661 977</b>
<b>RIASSUNTO DEI TITOLI I, II, III</b>										
33	ENTRATE ORDINARIE . . . . .	3 935 471	2 337 639	1 597 832	1 854 463	15 295 170	11 125 056	4 170 114	10 220 313	2 322 256
34	ENTRATE STRAORDINARIE . . . . .	1 059 180	152 988	906 192	81 900	4 438 635	4 265 155	173 480	4 028 675	440 383
35	CONTABILITÀ SPECIALI . . . . .	1 559 191	1 380 161	179 030	1 272 382	4 664 250	4 158 669	505 581	3 805 873	661 977
<b>Totale generale delle entrate.</b>		<b>6 553 842</b>	<b>3 870 788</b>	<b>2 683 054</b>	<b>3 208 745</b>	<b>24 398 055</b>	<b>19 548 880</b>	<b>4 849 175</b>	<b>18 054 861</b>	<b>3 424 616</b>

li	NAPOLI				NOVARA				PADOVA				Numero d'ordine	
	Pel solo comune capoluogo della provincia	TOTALE	COMUNI		Pel solo comune capoluogo della provincia	TOTALE	COMUNI		Pel solo comune capoluogo della provincia	TOTALE	COMUNI			Pel solo comune capoluogo della provincia
			Urbani	Rurali			Urbani	Rurali			Urbani	Rurali		

**RAORDINARIE.**

21	10 621 415	10 621 415	.....	10 619 287	159 436	.....	159 436	.....	21 343	.....	21 343	.....	1	
98	1 967	.....	.....	.....	121 640	15 483	106 157	15 000	150	.....	150	.....	2	
218	3 300	126 042	122 350	5 692	120 000	301 096	41 915	259 181	1 674	.....	1 674	.....	3	
960	.....	7 100	7 100	.....	.....	7 610	.....	7 610	3 683	.....	3 683	.....	4	
176	1 800	.....	.....	.....	.....	385 865	5 000	380 865	.....	.....	.....	.....	5	
133	64 000	401 453	153 453	248 000	.....	703 442	334 159	369 283	28 000	5 000	5 000	.....	6	
10	407	51 453	37 791	13 662	25 060	11 952	2 000	9 952	.....	1 231	200	1 031	200	7
80	.....	14 258	3 152	11 106	.....	15 037	.....	15 037	.....	.....	.....	.....	.....	8
29	.....	66 308	11 000	55 308	.....	65 706	.....	65 706	.....	.....	.....	.....	.....	9
.....	.....	500	.....	500	.....	500	.....	500	.....	515	.....	515	.....	10
.....	.....	.....	.....	.....	.....	4 963	.....	4 963	.....	144	.....	144	.....	11
21	.....	147 420	46 296	101 124	.....	175 210	.....	175 210	.....	6 324	.....	6 324	.....	12
00	.....	131 926	77 896	54 030	50 000	23 060	1 300	21 760	.....	400	.....	400	.....	13
80	.....	58 861	57 900	960	.....	13 085	.....	13 085	.....	.....	.....	.....	.....	14
30	5 000	48 546	40 446	3 100	34 900	40 270	3 800	36 470	.....	2 916	960	1 956	960	15
00	.....	22 100	9 575	12 525	.....	10 320	5 500	4 820	.....	1 450	1 450	.....	1 450	16
20	.....	2 350	350	2 000	.....	5 450	300	5 150	.....	.....	.....	.....	.....	17
95	980	31 144	28 343	2 801	25 000	7 596	1 900	5 696	1 000	3 895	3 400	495	3 400	18
76	.....	.....	.....	.....	.....	86 592	82 340	4 252	.....	.....	.....	.....	.....	19
77	2 000	108 751	73 984	34 767	56 944	100 397	15 789	84 608	3 000	14 885	.....	14 885	.....	20
16	71 474	11 207 463	10 942 109	265 354	10 764 347	1 691 041	398 557	1 292 484	43 000	33 081	200	32 881	200	21
18	7 980	627 163	348 942	278 221	224 744	548 226	110 929	437 297	4 000	30 529	5 810	24 719	5 810	22
14	79 454	11 834 628	11 281 051	543 575	10 989 091	2 239 287	509 486	1 729 781	47 000	63 610	6 010	57 600	6 010	23

**A SPECIALI.**

00	370 000	7 701 980	7 311 000	390 980	6 300 000	889 250	450 750	388 500	180 000	859 520	660 000	199 520	660 000	23
15	6 712	141 225	119 305	21 920	102 033	51 478	3 394	48 084	1 741	45 870	5 732	40 138	5 732	24
10	5 938	468 721	387 040	81 681	308 779	98 695	11 008	87 687	1 058	61 376	14 646	46 730	14 646	25
36	8 225	423 229	414 234	8 995	400 000	33 292	20 681	12 611	2 611	34 755	14 579	20 176	14 579	26
16	1 641	25 417	20 660	4 757	6 000	54 356	10 669	43 687	4 961	18 215	4 513	13 702	4 513	27
20	920	16 347	14 160	2 187	10 600	13 607	4 335	9 272	900	9 251	850	8 401	850	28
34	13 000	467 589	449 966	17 623	425 942	115 521	23 010	92 511	14 110	184 286	27 951	156 335	27 951	29
12	18 668	327 334	325 018	2 316	308 493	104 050	17 252	86 798	.....	57 598	52 510	5 088	52 510	30
11	406 436	9 244 508	8 716 365	528 143	7 553 354	1 206 199	523 847	682 352	205 381	1 213 273	728 271	485 002	728 271	31
12	18 668	327 334	325 018	2 316	308 493	104 050	17 252	86 798	.....	57 598	52 510	5 088	52 510	32
13	425 104	9 571 842	9 041 383	530 459	7 861 847	1 310 249	541 099	769 150	205 381	1 270 871	780 781	490 090	780 781	33

**A PARTE ATTIVA.**

2	846 413	17 060 659	15 108 257	1 952 422	12 316 044	5 966 749	1 365 648	4 601 101	435 116	4 509 295	1 684 876	2 824 419	1 684 876	33
4	79 454	11 834 626	11 291 051	543 575	10 989 091	2 239 267	509 486	1 729 781	47 000	63 610	6 010	57 600	6 010	34
1	425 104	9 571 842	9 041 383	530 459	7 861 847	1 310 249	541 099	769 150	205 381	1 270 871	780 781	490 090	780 781	35
9	1 350 971	38 467 127	35 440 671	3 026 456	31 166 982	9 516 265	2 416 233	7 100 032	687 497	5 843 776	2 471 667	3 372 109	2 471 667	36



	PERUGIA				PESARO				PIACENZA				Numero d'ordine
	TOTALE	COMUNI		Pel solo comune capoluogo della provincia	TOTALE	COMUNI		Pel solo comune capoluogo della provincia	TOTALE	COMUNI		Pel solo comune capoluogo della provincia	
		Urbani	Rurali			Urbani	Rurali			Urbani	Rurali		

DINARIE.

27	235 416		235 416		80 472	477	79 995	477	67 987	7 376	60 611	7 376	1	
2	35 641	258 586	71 300	187 257	19 123	61 148	17 755	43 393	13 429	61 200	13 717	47 483	13 717	2
1		28 512		28 512		875		875						3
8	145	79 394	17 278	62 116	116	8 667	3 077	5 590	2 740	698	15	683	15	4
2		10 161	4 999	5 162	272	492		492		312		312		5
3	835	18 658	3 955	14 703	1 061	2 325	709	1 616	622	3 384	935	2 449	935	6
3	247	213 889	12 173	231 716		765		765		6 880		6 880		7
		2 584	1 200	1 384		16 597	8 083	8 514	4 641	4 700	2 400	2 300	2 400	8
		5 879	4 527	1 352	3 133									9
		3 832	2 798	1 034		533		533		1 080		1 080		10
	3 358	2 554	1 856	698	389	1 309	654	655	376	4 776	2 432	2 344	2 432	11
		2 624		2 624										12
	27 680	36 306	16 995	19 311	4 800	18 228	4 483	13 745	1 383	130 073	127 008	3 065	127 008	13
	330 000	679 136	495 078	184 058	186 878	185 792	87 384	98 415	49 407	203 039	168 500	34 539	168 500	14
	215 000	470 771	411 273	59 498	101 273	193 572	144 192	49 380	84 192	266 705	260 000	6 705	260 000	15
	6 000	25 436	14 650	10 786		4 522	1 250	3 272	250	50 962	20 292	30 670	20 292	16
	4 800	7 925	4 560	3 365	150	1 493	450	1 043	150	7 409	4 000	3 409	4 000	17
		8 713	6 250	2 463	2 350	2 387	323	2 064		10 239	4 000	6 239	4 000	18
	2 200	11 887	8 300	3 587	3 500	3 056	379	2 677		6 693	4 000	2 693	4 000	19
		5 670		5 670		1 571		1 571		4 600		4 600		20
	32 000	695 088	188 000	507 088	60 000	265 351	30 000	235 351	30 000	67 364		67 364		21
		920 222	196 710	723 512	60 000	475 219	45 679	429 540	16 000	24 889		24 889		22
		9 189		9 189		40 471		40 471		2 000		2 000		23
	1 850	5 972	3 110	2 862	1 000	1 675	550	1 125	500	3 060	1 400	1 6 0	1 400	24
		385		385		2		2		10		10		25
		5 670	5 110	560	4 110	925	625	300	625	1 080	1 080		1 080	26
	7 391	9 880	8 400	1 480	4 000	2 878	910	1 968	500	21 582	11 284	10 298	11 284	27
	3 600	5 412	3 980	1 432	2 200	6 097	4 000	2 097	3 000	6 787		6 787		28
		438		438		321		320		4 131		4 131		29
	800	4 502	1 800	2 702	1 000	1 309	500	809	400	2 430	1 400	1 030	1 400	30
	200	5 873	1 440	4 433	610	388	120	268	50	2 044	240	1 804	240	31
		50 135	27 960	22 175	650	3 821	31 021	2 220	18 781	13 941	11 771	2 170	11 771	32
	1 800	6 925	1 410	5 515		4 638	754	3 884	450	4 484	2 325	2 159	2 325	33
	1 029	1 885 291	706 114	1 179 177	212 520	737 632	151 479	586 153	57 963	1 044 604	2 172	1 042 432	2 172	31
	82 211	314 394	172 195	142 199	75 900	187 355	71 318	116 037	50 742	196 828	69 196	127 632	69 196	35
		235 416		235 416		80 472	477	79 995	477	67 987	7 376	6 0611	7 376	36
	36 868	639 180	109 714	529 466	20 575	74 272	21 541	52 731	16 791	72 474	14 667	57 807	14 667	37
	31 038	53 779	27 376	26 403	8 322	36 667	13 220	23 447	6 403	140 629	131 840	8 789	131 840	38
	605 644	2 929 179	1 378 031	1 551 148	427 721	1 224 914	348 137	876 777	204 255	703 449	490 292	213 157	490 292	39
	89 240	2 199 685	878 309	1 321 376	288 420	924 987	222 797	702 190	108 705	1 241 432	71 368	1 170 064	71 368	40
	762 790	6 067 239	2 393 430	3 663 809	745 038	2 341 312	606 172	1 735 140	336 631	2 225 971	715 543	1 510 428	715 543	

Bilanci comunali

TAV. I. — PARTE ATTIVA DEI BILANCI — COMUNI URBANI E RURALI

Numero d'ordine	ENTRATE	PALERMO			PARMA			Totale		
		TOTALE	COMUNI		Pel solo comune capoluogo della provincia	TOTALE	COMUNI		Pel solo comune capoluogo della provincia	
			Urbani	Rurali			Urbani			Rurali
<b>CATEGORIA 1ª - Movimento dei capitali</b>										
1	Riscossione di mutui attivi, ecc. . . . .	480 132	479 078	1 054	348 000	201 500	200 000	1 500	200 000	32 110
2	Alienazione di titoli di debito pubb., ecc. . . . .	17 021	11 321	5 700	3 171	17 352	16 700	652	16 700	38 641
3	» di stabili . . . . .	12 344	12 344	12 344	12 344	28 342	28 342	28 342	28 342	17 145
4	Affrancazione di censi, canoni e livelli . . . . .	300	300	300	300	300	300	300	300	130
5	Tagli straordinari dei boschi . . . . .	290 021	100 000	190 021	190 021	20 000	20 000	20 000	20 000	80
6	Mutui passivi . . . . .	19 861	1 006	18 855	18 855	14 200	14 200	14 200	14 200	244 200
7	Alienaz. di mobili, e altri titoli d'entrate. . . . .	19 861	1 006	18 855	18 855	8 296	1 000	7 296	1 000	1 000
<b>CATEGORIA 2ª</b>										
<i>Altre entrate straordinarie ed eventuali</i>										
8	Strade comunali. Tasse principali utenti . . . . .	9 806	4 642	5 164	5 164	5 357	5 357	5 357	5 357	8 167
9	» Equiv. prest. d'opera. . . . .	164 751	66 503	98 248	98 248	177 780	177 780	177 780	177 780	169 473
10	Pedaggi . . . . .	8 055	6 570	1 485	1 485	8 055	8 055	8 055	8 055	8 055
11	Costruzione di ripari od argini (Concorso frontisti) . . . . .	537	537	537	537	537	537	537	537	537
12	Sussidi dello Stato . . . . .	115 034	53 068	61 966	61 966	85 972	85 972	85 972	85 972	32 110
13	Sussidi della Provincia . . . . .	6 000	6 000	6 000	6 000	10 301	10 301	10 301	10 301	1 500
14	per opere pubbliche offerte volontarie . . . . .	7 695	3 470	4 225	4 225	28 781	5 000	23 781	5 000	60
15	Sussidi dello Stato . . . . .	2 700	600	2 100	2 100	1 023	1 023	1 023	1 023	18 572
16	per l'istruz. pubblica offerte volontarie . . . . .	150	150	150	150	750	750	750	750	300
17	Pene pecuniarie . . . . .	13 569	10 287	3 282	7 000	2 637	1 000	1 637	1 000	224
18	Eredità, legati, donazioni, ecc. . . . .	87	87	87	87	87	87	87	87	87
19	Diverse . . . . .	170 342	160 788	9 554	132 045	42 851	7 557	35 294	7 557	46 359
20	Diverse . . . . .	170 342	160 788	9 554	132 045	42 851	7 557	35 294	7 557	46 359
<b>Riassunto del titolo II</b>										
<b>ENTRATE STRAORDINARIE</b>										
21	CATEGORIA 1ª - Movimento dei capitali. . . . .	819 679	591 405	228 274	351 171	289 690	217 700	71 990	217 700	341 321
22	» 2ª - Altre entrate straordinarie. . . . .	498 746	305 928	192 818	139 045	355 452	13 557	341 895	13 557	249 541
<b>Totale delle entrate straordinarie.</b>		<b>1 318 425</b>	<b>897 333</b>	<b>421 092</b>	<b>490 216</b>	<b>645 142</b>	<b>231 257</b>	<b>413 885</b>	<b>231 257</b>	<b>634 361</b>
<b>CATEGORIA 1ª - Partite d'ordine</b>										
23	Dazio di consumo governativo . . . . .	2 381 875	2 369 900	11 975	2 000 000	601 150	530 000	71 150	530 000	585 224
24	Aggio di riscossione di sovrimp. e tasse. . . . .	248 935	202 637	46 298	154 395	29 587	2 100	27 487	2 100	51 577
25	» dell'imposta e sovrimp. provinc. . . . .	219 129	121 053	98 076	98 076	57 366	4 000	53 366	4 000	81 479
26	Ritenute sugli stipendi, pensioni e tassa di ricchezza mobile. . . . .	98 238	95 784	2 454	85 695	33 487	15 350	18 137	15 350	21 742
27	Concorsi di altri comuni . . . . .	11 468	8 204	3 264	3 264	41 563	27 954	13 609	27 954	21 397
28	Rimborso per allog. e trasp. milit. e indig. . . . .	58 378	44 457	13 921	14 000	14 220	8 900	5 320	8 900	116 750
29	Diverse . . . . .	155 075	141 004	14 071	135 229	129 922	48 361	81 561	48 361	34 852
<b>CATEGORIA 2ª</b>										
30	Stabilimenti amministrati dai comuni . . . . .	345 693	345 693	345 693	332 461	19 148	11 011	8 132	11 011	50 557
<b>Riassunto del titolo III</b>										
<b>CONTABILITÀ SPECIALI</b>										
31	CATEGORIA 1ª - Partite d'ordine. . . . .	3 173 098	2 983 039	190 059	2 589 319	907 295	636 665	270 630	636 665	1 232 221
32	» 2ª - Stabilimenti speciali. . . . .	145 693	345 693	345 693	332 461	19 148	11 011	8 132	11 011	50 557
<b>Totale delle contabilità speciali.</b>		<b>3 518 791</b>	<b>3 328 732</b>	<b>190 059</b>	<b>2 721 780</b>	<b>926 438</b>	<b>647 676</b>	<b>278 762</b>	<b>647 676</b>	<b>1 282 778</b>
<b>RIASSUNTO DEI TITOLI I, II, III</b>										
33	ENTRATE ORDINARIE . . . . .	9 169 326	7 847 622	1 321 704	5 847 570	2 540 121	907 895	1 632 226	907 895	5 177 777
34	ENTRATE STRAORDINARIE . . . . .	1 318 425	897 333	421 092	490 216	645 142	231 257	413 885	231 257	634 361
35	CONTABILITÀ SPECIALI . . . . .	3 518 791	3 328 732	190 059	2 721 780	926 438	647 676	278 762	647 676	1 282 778
<b>Totale generale delle entrate.</b>		<b>14 006 542</b>	<b>12 073 687</b>	<b>1 932 855</b>	<b>9 059 566</b>	<b>4 111 701</b>	<b>1 786 828</b>	<b>2 324 873</b>	<b>1 786 828</b>	<b>7 095 116</b>
<b>RIASSUNTO GENERALE</b>										



RIASSUNTI PER PROVINCE — COMUNI CAPOLUOGHI DI PROVINCIA

Anno 1878

Pel solo comune capoluogo della provincia	PERUGIA			Pel solo comune capoluogo della provincia	PESARO			Pel solo comune capoluogo della provincia	PIACENZA			Numero d'ordine	
	TOTALE	COMUNI			TOTALE	COMUNI			TOTALE	COMUNI			Pel solo comune capoluogo della provincia
		Urbani	Rurali			Urbani	Rurali			Urbani	Rurali		

RAORDINARIE.

110	33 718	1 834	31 884	8 215	8 215	8 269	7 061	1 208	7 061	1				
117	29 568	1 024	1 024	7 892	679	66	66	66	66	2				
115	94 819	30 324	64 495	1 651	7 213	4 179	4 179	4 179	4 179	3				
100	3 544	3 544	3 544	100	100	1 350	1 350	1 350	1 350	4				
90	165 473	150	165 323	1 787	1 787	44 006	44 006	44 006	44 006	5				
80	105 990	507 532	48 988	48 988	387 549	200 000	187 549	200 000	49 006	5 000	44 006	6		
...	23 868	500	23 368	500	168 121	2 000	166 121	2 000	2 300	2 300	2 300	7		
67	31 278	6 235	25 043	2 070	11 017	4 514	4 514	4 514	4 514	8				
76	567 528	126 483	441 045	39 602	152 014	197 988	197 988	197 988	197 988	9				
...	98	98	98	26	26	26	26	26	26	10				
40	1 898	1 898	1 898	79 750	79 750	72 057	72 057	72 057	72 057	11				
35	211 129	13 400	197 729	5 200	7 470	1 000	1 000	1 000	1 000	12				
96	91 881	12 500	79 381	10 642	10 642	400	400	400	400	13				
70	10 642	10 642	10 642	54 954	22 286	11 599	4 500	7 099	4 500	14				
72	145 457	94 480	50 977	6 800	4 540	560	560	560	560	15				
72	47 483	21 000	26 483	6 800	4 540	200	200	200	200	16				
56	3 696	3 696	3 696	533	533	2 580	1 400	1 180	1 400	17				
41	1 000	6 683	1 450	5 233	850	604	252	352	52	2 580	1 400	18		
82	1 785	735	1 050	454	454	350	14 024	10 871	3 653	10 871	19			
86	23 120	76 174	32 984	45 190	6 692	26 178	950	25 228	350	14 024	10 871	20		
52	135 558	829 978	81 796	748 182	51 139	573 664	202 679	370 985	202 679	65 170	51 067	14 103	51 067	21
77	24 120	1 197 732	309 267	888 465	116 166	304 902	1 202	303 700	402	304 922	16 271	288 651	16 271	22
19	159 673	2 027 710	391 063	1 636 647	167 307	878 566	203 881	674 685	203 081	370 092	67 338	302 754	67 338	23

SPECIALI.

29	270 000	685 925	541 000	144 925	190 000	163 445	130 000	33 445	92 000	421 300	398 000	23 300	398 000	23
53	2 000	127 005	41 587	85 418	9 000	47 715	3 976	43 739	1 430	22 322	1 544	20 778	1 544	24
3	6 000	176 642	46 427	130 215	10 000	47 940	7 057	40 883	3 980	47 597	7 780	39 817	7 780	25
5	9 000	65 708	30 659	35 049	7 690	26 733	6 943	19 790	3 766	24 956	11 500	13 456	11 500	26
5	3 525	40 258	16 683	23 575	5 332	12 219	1 760	10 459	1 620	24 033	13 204	10 829	13 204	27
9	400	41 832	21 150	20 682	3 000	5 690	1 600	4 090	600	5 960	600	5 360	600	28
9	14 640	14 915	3 873	11 042	1 034	120 768	31 201	89 567	1 201	60 549	13 513	47 036	13 513	29
4	20 453	146 135	74 126	72 009	6 577	42 681	18 793	23 888	18 793	15 380	12 280	3 100	12 280	30
11	305 565	1 152 285	701 379	450 906	226 056	424 510	182 537	241 973	104 597	606 717	446 141	160 576	446 141	31
1	20 453	146 135	74 126	72 009	6 577	42 681	18 793	23 888	18 793	15 380	12 280	3 100	12 280	32
1	326 018	1 298 420	775 505	522 915	232 633	467 191	201 330	265 861	123 390	622 097	458 421	163 676	458 421	33

PARTE ATTIVA.

762 790	6 057 239	2 393 430	3 663 809	7 15 038	2 311 312	606 172	1 735 140	336 631	2 225 971	715 543	1 510 428	715 543	33
159 678	2 027 710	394 063	1 636 647	167 307	878 566	203 881	674 685	203 081	370 092	67 338	302 754	67 338	34
326 018	1 298 420	775 505	522 915	232 633	467 191	201 330	265 861	123 390	622 097	458 421	163 676	458 421	35
1 248 486	9 383 369	3 559 998	5 823 371	1 144 978	3 687 069	1 011 583	2 675 686	663 102	3 218 160	1 241 302	1 976 858	1 241 302	36

Bilanci comunali

TAV. I. — PARTE ATTIVA DEI BILANCI — COMUNI URBANI E CO

Numero d'ordine	ENTRATE	PISA				PORTO MAURIZIO				TOTALI
		TOTALE	COMUNI		Pel solo comune capoluogo della provincia	TOTALE	COMUNI		Pel solo comune capoluogo della provincia	
			Urbani	Rurali			Urbani	Rurali		
<b>TITOLO I. — ENTRATE</b>										
1	CATEGORIA 1 <sup>a</sup> - Residui attivi . . . . .	188 593	28 529	160 064	.....	301 049	44 277	256 772	.....	348 153
CATEGORIA 2 <sup>a</sup> - Rendite patrimoniali										
2	Fitti di beni stabili. . . . .	93 401	56 838	36 566	47 291	107 035	17 489	89 546	6 514	855 540
3	Tagli ordinari dei boschi. . . . .	1 050	50	1 000	50	8 145	.....	8 145	.....	35 252
4	Censi, canoni e livelli . . . . .	112 333	6 286	106 047	4 138	14 285	295	13 990	.....	505 234
5	Interessi di mutui . . . . .	14 394	3 144	11 250	2 644	12 083	13	12 070	.....	180
6	Rendita pubblica, buoni del Tesoro, obbligazioni industriali, ecc. . . . .	73 700	7 552	66 148	5 447	19 900	305	19 595	17	26 025
7	Diverse dalle precedenti . . . . .	6 736	1 198	5 538	1 198	4 934	150	4 184	.....	22 420
CATEGORIA 3 <sup>a</sup> - Proventi diversi										
8	Ritenute per pensione . . . . .	4 619	4 550	69	4 550	600	600	.....	.....	230
9	» per corredo, casermaggio, ecc. . . . .	3 109	2 660	449	2 660	.....	.....	.....	.....	1 107
10	Indennità dallo Stato per strade nazionali . . . . .	106	.....	106	.....	2 161	2 012	149	.....	1 201
11	» dalla Prov. per strade provinc. . . . .	1 200	450	750	.....	1 331	854	477	536	.....
12	Ripari contro fiumi o torrenti (Concorso frontisti) . . . . .	120	.....	120	.....	65	.....	65	.....	510
13	Altri proventi diversi. . . . .	30 568	11 097	19 471	7 437	29 443	8 209	21 234	2 743	90 340
CATEGORIA 4 <sup>a</sup> Tasse, diritti e sovrimposta [ Tasse e diritti ]										
14	Sopratassa sul dazio di consumo govern. . . . .	333 129	276 250	56 879	270 000	287 972	180 000	107 972	26 000	111 000
15	Dazio proprio del comune. . . . .	307 217	289 300	17 917	284 000	301 619	271 409	30 210	72 000	79 527
16	Di esercizio e rivendita. . . . .	54 289	40 000	14 289	25 000	44 271	21 800	22 471	8 000	21 000
17	Sulle vetture pubbliche . . . . .	5 107	700	4 407	700	1 389	960	429	160	500
18	» private . . . . .	19 889	10 800	9 089	10 200	863	500	363	.....	2 220
19	Sui domestici. . . . .	15 023	8 900	6 123	8 500	4 178	3 100	1 078	1 000	2 170
20	Sul valore locativo. . . . .	26 000	20 000	6 000	20 000	400	.....	400	.....	16 120
21	Di famiglia o fuocatico. . . . .	403 318	148 000	255 318	120 000	73 024	33 500	39 524	16 000	325 500
22	Sul bestiame agricolo. . . . .	12 230	.....	12 230	.....	16 494	.....	16 494	.....	8 150
23	Sulle bestie da tiro, da sella, ecc. . . . .	900	.....	900	.....	7 946	1 700	6 246	.....	41 400
24	Sui cani . . . . .	6 400	900	5 500	900	1 949	1 100	849	400	1 400
25	Sulle fotografie, e sulle insegne . . . . .	100	.....	100	.....	612	600	12	.....	1 400
26	Scolastiche. . . . .	6 950	4 500	2 450	4 500	900	600	300	.....	2 400
27	Occupazione di aree pubbliche . . . . .	16 180	13 000	3 180	12 000	3 280	3 100	180	1 000	4 500
28	Peso o misura pubblica. . . . .	50	.....	50	.....	670	650	20	600	50
29	Affittamento di banchi per mercati . . . . .	20	.....	20	.....	5	.....	5	.....	42
30	Licenze per alberghi, caffè, ecc. . . . .	3 591	2 000	1 591	2 000	4 131	3 300	831	100	4 500
31	Diritti sugli atti di stato civile . . . . .	852	10	842	.....	356	170	186	40	890
32	Diritti diversi . . . . .	34 991	29 600	5 391	28 800	9 081	8 300	781	8 000	8 700
33	Centesimi addiz. all'imposta ricc. mobile	5 924	3 000	2 924	3 000	1 438	430	1 008	430	3 500
[ Sovrimposta comunale ]										
34	Sui terreni. . . . .	874 049	118 049	756 000	92 658	275 607	17 634	257 973	8 599	587 400
35	Sui fabbricati . . . . .	574 130	324 153	249 977	297 342	129 301	66 226	63 165	35 620	177 000
Riassunto del titolo I ENTRATE ORDINARIE										
36	CATEGORIA 1 <sup>a</sup> - Residui attivi . . . . .	188 593	28 529	160 064	.....	301 049	44 277	256 772	.....	348 153
37	» 2 <sup>a</sup> - Rendite patrimoniali. . . . .	301 617	75 068	226 549	60 768	165 782	18 252	147 530	6 531	1 444 000
38	» 3 <sup>a</sup> - Proventi diversi . . . . .	39 722	18 757	20 965	14 647	33 600	11 675	21 925	3 279	90 700
39	» 4 <sup>a</sup> { Tasse e diritti } . . . . .	1 252 160	846 960	405 200	789 600	760 528	531 219	229 309	1 337 730	722 000
40	» { Sovrimposta } . . . . .	1 448 179	442 202	1 005 977	390 000	404 998	83 860	321 138	44 210	765 700
<b>Totale delle entrate ordinarie.</b>		<b>3 230 271</b>	<b>1 411 516</b>	<b>1 818 755</b>	<b>1 255 015</b>	<b>1 665 957</b>	<b>689 283</b>	<b>976 674</b>	<b>187 759</b>	<b>3 377 000</b>

N. di comuni	Pel solo comune capoluogo della provincia	RAVENNA			REGGIO CALABRIA				REGGIO EMILIA				Numero d'ordine	
		TOTALE	COMUNI		TOTALE	COMUNI		Pel solo comune capoluogo della provincia	TOTALE	COMUNI		Pel solo comune capoluogo della provincia		
			Urbani	Rurali		Urbani	Rurali			Urbani	Rurali			
97	1500	42 217	3 843	38 374	263 676	15 741	247 935	110 849	31 606	79 243	31 606	1		
99	8 522	265 691	161 980	103 711	72 614	162 690	43 862	118 828	29 661	241 449	88 655	152 794	88 655	2
52	5 000	32 597	31 577	1 020	31 577	35 784	500	35 284	.....	2 600	200	2 400	200	3
96	10 408	26 804	22 867	3 937	15 561	224 597	31 595	193 002	.....	24 968	10 930	14 038	10 930	4
43	.....	1 316	.....	1 316	.....	7 546	.....	7 546	.....	11 031	2 802	8 229	2 802	5
96	240	5 415	2 345	3 070	352	16 053	1 718	15 235	65	11 074	4 549	6 525	4 549	6
55	717	6 902	6 792	110	6 492	11 530	5 789	5 741	.....	16 626	15 373	1 253	15 373	7
125	50	9 778	8 130	1 648	3 650	3 299	1 443	1 856	1 260	2 811	1 000	1 811	1 000	8
78	561	794	564	230	.....	680	480	200	.....	572	.....	572	.....	9
83	.....	4 209	3 526	683	337	1 319	103	1 216	.....	2 468	.....	2 468	.....	10
.....	.....	10 866	7 709	3 157	5 209	3 489	1 378	2 111	.....	3 731	1 394	2 337	1 394	11
10	.....	.....	.....	.....	.....	.....	.....	.....	.....	433	.....	433	.....	12
90	190	25 483	19 641	5 842	5 080	4 095	2 478	1 617	643	38 555	13 000	25 555	13 000	13
56	62 000	130 228	109 368	20 860	56 200	560 101	481 250	78 851	424 000	103 366	77 729	25 637	77 729	14
47	.....	353 955	326 330	27 625	203 800	345 003	159 645	185 358	102 000	111 253	98 213	13 040	98 213	15
80	10 000	19 794	12 300	7 494	5 000	17 398	3 670	13 728	.....	9 804	.....	9 804	.....	16
90	750	2 850	1 955	895	264	1 898	1 195	703	500	1 458	390	1 068	390	17
50	750	18 151	11 428	6 723	4 785	4 272	2 485	1 787	2 000	13 272	7 584	5 688	7 584	18
71	500	7 653	5 026	2 627	1 985	12 190	5 385	6 805	4 000	6 577	4 026	2 551	4 026	19
20	16 000	.....	.....	.....	.....	250	.....	250	.....	350	.....	350	.....	20
91	26 000	70 050	22 000	48 050	.....	124 316	13 000	111 316	.....	52 110	25 000	27 110	25 000	21
85	3 000	276 511	179 651	96 860	125 000	77 883	11 197	66 686	.....	65 336	2 910	62 426	2 910	22
29	2 000	32 665	2 900	29 765	.....	5 450	1 000	4 450	.....	37 620	30 700	6 920	30 700	23
85	.....	4 155	3 075	1 080	1 200	1 430	1 000	430	1 000	2 400	1 400	1 000	1 400	24
90	500	.....	.....	.....	.....	.....	.....	.....	.....	50	.....	50	.....	25
.....	1 000	2 000	2 000	.....	1 800	.....	.....	.....	.....	30	.....	30	.....	26
72	1 000	16 644	11 503	5 141	5 318	12 735	5 680	7 055	1 700	2 648	600	2 048	600	27
76	.....	6 216	4 150	2 066	1 450	5 401	2 143	3 258	720	9 654	4 350	5 304	4 350	28
10	.....	700	700	.....	.....	2 432	670	1 762	.....	720	.....	720	.....	29
01	1 000	1 861	1 100	761	600	4 285	1 640	2 645	1 000	1 751	600	1 151	600	30
71	400	620	420	200	850	3 719	820	2 899	500	1 428	500	928	500	31
64	1 000	18 868	14 000	4 868	11 000	1 883	500	1 383	500	5 524	228	5 296	228	32
64	.....	3 482	2 600	882	1 000	1 626	517	1 109	.....	3 977	2 100	1 877	2 100	33
13	21 019	1 423 313	792 327	630 986	379 516	529 209	88 952	440 257	2 728	1 012 866	269 556	743 310	269 556	34
13	26 525	387 497	255 508	131 989	103 719	134 381	45 030	89 351	4 334	155 906	80 430	75 476	80 430	35
37	1 500	42 217	3 843	38 374	.....	263 676	15 741	247 935	.....	110 849	31 606	79 243	31 606	36
11	24 887	338 725	225 561	113 164	126 596	459 100	83 464	375 636	29 726	307 748	122 509	185 239	122 509	37
76	801	51 130	39 570	11 560	14 276	12 882	5 882	7 000	1 903	48 570	15 394	33 176	15 394	38
75	125 900	966 423	710 506	255 917	419 752	1 182 272	691 797	490 475	537 920	429 328	256 330	172 998	256 330	39
26	47 544	1 810 810	1 047 833	762 975	483 235	663 590	133 982	529 608	7 062	1 168 772	349 986	818 786	349 986	40
35	200 632	3 209 305	2 027 315	1 181 990	1 043 859	2 581 520	930 866	1 650 654	576 611	2 065 267	775 825	1 289 442	775 825	41

Bilanci comunali

TAV. I. — PARTE ATTIVA DEI BILANCI — COMUNI URBANI E RURALI

Numero d'ordine	ENTRATE	PISA			PORTO MAURIZIO			TOTALE		
		TOTALE	COMUNI		Pel solo comune capoluogo della provincia	TOTALE	COMUNI		Pel solo comune capoluogo della provincia	
			Urbani	Rurali			Urbani			Rurali
<b>CATEGORIA 1ª - Movimento dei capitali</b>										
1	Riscossione di mutui attivi, ecc. . . . .	55 911	1 110	54 801	1 110	56 268	.....	56 268	257 729	
2	Alienazione di titoli di debito pubb., ecc. . . . .	14 460	6 160	8 300	6 160	5 375	1 200	4 175	9	
3	» di stabili . . . . .	12 284	.....	12 284	.....	12 649	.....	12 649	46 850	
4	Affrancazione di cens., canoni e livelli . . . . .	960	.....	960	.....	4 146	.....	4 146	18 500	
5	Tagli straordinari dei boschi . . . . .	110	.....	110	.....	106 020	.....	106 020	213 700	
6	Mutui passivi . . . . .	1 274 651	1 015 036	259 615	947 285	1 361 171	1 251 000	110 171	535 400	
7	Alienaz. di mobili e altri titoli d'entrate. . . . .	70 005	350	69 655	200	500	.....	500	26 600	
<b>CATEGORIA 2ª</b>										
<i>Altre entrate straordinarie ed eventuali</i>										
8	Strade comunali. Tasse principali utenti . . . . .	7 822	.....	7 822	.....	6 752	232	6 520	15 530	
9	» Equiv. prest. d'opera . . . . .	8 717	.....	8 717	.....	153 388	13 602	139 786	377 130	
10	Pedaggi . . . . .	16 000	16 000	.....	16 000	.....	.....	.....	3 200	
11	Costruzione di ripari od argini (Concorso frontisti) . . . . .	.....	.....	.....	.....	.....	.....	.....	230	
12	Sussidi dello Stato . . . . .	18 300	10 000	8 300	10 000	4 882	.....	4 882	360 000	
13	per opere pubbliche della Provincia . . . . .	9 246	5 000	4 246	5 000	5 125	.....	5 125	37 800	
14	» offerte volontarie dello Stato . . . . .	101	.....	101	.....	.....	.....	.....	6 000	
15	Sussidi della Provincia . . . . .	4 500	4 000	500	4 000	7 950	3 850	4 100	11 800	
16	per l'istruz. pubblica offerte volontarie della Provincia . . . . .	.....	.....	.....	.....	1 350	1 200	150	23 000	
17	Pene pecuniarie . . . . .	.....	.....	.....	.....	292	.....	292	1 000	
18	Eredità, legati, donazioni, ecc. . . . .	2 181	1 000	1 181	900	1 769	200	1 569	15 700	
19	Diverse . . . . .	.....	.....	.....	.....	.....	.....	.....	210	
20	Diverse . . . . .	111 458	51 818	59 640	51 541	123 078	51 913	71 165	161 200	
<b>Riassunto del titolo II</b>										
<b>ENTRATE STRAORDINARIE</b>										
21	CATEGORIA 1ª - Movimento dei capitali. . . . .	1 428 381	1 022 656	405 725	954 755	1 546 129	1 252 700	293 429	1 504 140	
22	» 2ª - Altre entrate straordin. . . . .	178 325	87 818	90 507	87 441	304 586	70 997	233 589	1 565 510	
<b>Totale delle entrate straordinarie.</b>		<b>1 606 706</b>	<b>1 110 474</b>	<b>496 232</b>	<b>1 042 196</b>	<b>1 850 715</b>	<b>1 323 697</b>	<b>527 018</b>	<b>3 069 650</b>	
<b>CATEGORIA 1ª - Partite d'ordine</b>										
23	Dazio di consumo governativo . . . . .	384 450	332 500	51 950	320 000	198 000	163 000	35 000	157 000	
24	Aggio di riscossione di sovrimp. e tasse. . . . .	36 481	5 670	30 811	4 500	12 287	3 190	9 097	65 000	
25	» dell'imposta e sovrimp. provinc. . . . .	62 538	17 830	44 708	16 000	14 005	3 648	10 357	114 200	
26	Ritenute sugli stipendi, pensioni e tassa di ricchezza mobile. . . . .	28 960	15 100	13 860	14 000	3 677	1 396	2 281	18 100	
27	Concorsi di altri comuni . . . . .	31 519	25 500	6 019	25 500	17 319	9 906	7 413	40 000	
28	Rimborso per allog. e trasp. milit. cindig. . . . .	10 347	2 000	8 347	2 000	6 550	2 950	3 600	28 000	
29	Diverse . . . . .	11 042	900	10 142	300	1 204	.....	1 204	199 000	
<b>CATEGORIA 2ª</b>										
30	Stabilimenti amministrati dai comuni . . . . .	9 868	9 142	726	9 142	10 947	1 789	9 158	6 400	
<b>Riassunto del titolo III</b>										
<b>CONTABILITÀ SPECIALI</b>										
31	CATEGORIA 1ª - Partite d'ordine. . . . .	565 337	399 500	165 837	382 300	253 042	184 090	68 952	652 000	
32	» 2ª - Stabilimenti speciali. . . . .	9 868	9 142	726	9 142	10 947	1 789	9 158	6 400	
<b>Totale delle contabilità speciali.</b>		<b>575 205</b>	<b>408 642</b>	<b>166 563</b>	<b>391 442</b>	<b>263 989</b>	<b>185 879</b>	<b>78 110</b>	<b>658 400</b>	
<b>RIASSUNTO DEI TITOLI I, II, III</b>										
33	ENTRATE ORDINARIE . . . . .	3 230 271	1 411 516	1 818 755	1 255 015	1 665 957	689 283	976 674	3 777 000	
34	ENTRATE STRAORDINARIE . . . . .	1 606 706	1 110 474	496 232	1 042 196	1 850 715	1 323 697	527 018	3 069 650	
35	CONTABILITÀ SPECIALI . . . . .	575 205	408 642	166 563	391 442	263 989	185 879	78 110	658 400	
<b>Totale generale delle entrate.</b>		<b>5 412 182</b>	<b>2 930 632</b>	<b>2 481 550</b>	<b>2 688 653</b>	<b>3 780 661</b>	<b>2 198 859</b>	<b>1 581 802</b>	<b>7 105 050</b>	
<b>TITOLO II. - ENTRATE STRAORDINARIE</b>										
<b>TITOLO III. - CONTABILITÀ SPECIALI</b>										
<b>RIASSUNTO GENERALE</b>										

LI RIASSUNTI PER PROVINCE — COMUNI CAPOLUOGHI DI PROVINCIA

Anno 1878

N. di	RAVENNA				REGGIO CALABRIA				REGGIO EMILIA				Numero d'ordine
	TOTALE	COMUNI		Pel solo comune capoluogo della provincia	TOTALE	COMUNI		Pel solo comune capoluogo della provincia	TOTALE	COMUNI		Pel solo comune capoluogo della provincia	
		Urbani	Rurali			Urbani	Rurali			Urbani	Rurali		

FRAORDINARIE.

307	1 913		1 913		33 179	15 058	17 121	16 058	45 657		45 657		1	
36	46		46		577 200	577 200		577 200	4 920		4 920		2	
50	15 284	9 880	5 404	5 500	17 868	16 841	1 027	7 000	5 904	2 903	3 001	2 903	3	
111	17 620	16 970	650	16 970	4 000		4 000		300		300		4	
119	1 000	5 000		5 000	103 255	7 207	96 048		1 100		1 100		5	
169	300 000	1 108 063	1 105 000	3 063	1 000 000		155 886		110 843		110 843		6	
411	8 99	697	202		150 252	123 231	27 021	116 158	340		340		7	
339	5 244		5 244		19 417	3 634	15 783	2 000	4 629		4 629		8	
301	3 053		3 053		232 290	37 477	194 813	10 000	136 328		136 328		9	
47					300		300						10	
29					1 641	1 641		1 641	5 635		5 635		11	
53	15 000		15 000		194 444	21 560	172 884	7 200	30 643	3 200	27 443	3 200	12	
02	19 000		19 000		140 956	84 360	56 596	72 190	31 930	3 000	28 930	3 000	13	
56	9 840		9 840		5 240		5 240						14	
17	4 000	14 287	12 087	2 200	710		710		4 483		4 483		15	
00	6 000	2 128	2 128		700		700		1 700		1 700		16	
40					1 275	1 275		1 275	1 148		1 148		17	
43	1 000	3 541	3 100	441	9 014	3 200	5 814	1 700	1 730	800	930	800	18	
13					500	500			858		858		19	
25	40	40 325	6 206	34 319	76 811	47 228	29 583	44 550	25 964	2 000	23 964	2 000	20	
84	304 000	1 148 825	1 137 547	11 278	1 041 640	740 537	301 103	716 416	169 064	2 903	166 161	2 903	21	
95	11 040	112 618	23 521	89 097	14 015	683 298	200 875	482 423	140 556	245 048	9 000	236 048	9 000	22
79	315 040	1 261 443	1 161 068	100 375	1 041 485	1 724 938	941 412	783 526	856 972	414 112	11 903	402 209	11 903	23

A SPECIALI.

0	269 500	260 000	9 500	130 000	376 810	303 900	72 910	215 000	256 600	201 000	55 600	201 000	23	
6	3 600	85 542	20 211	15 331	11 282	46 982	13 480	33 502	3 840	19 101	4 300	14 801	4 300	24
4	5 500	52 412	30 166	22 246	14 853	129 660	26 332	103 328	6 360	49 572	11 000	38 572	11 000	25
10	400	13 427	32 413	16 014	21 829	12 126	9 446	2 680	7 754	14 356	6 000	8 356	6 000	26
4	9 650	4 255	1 717	2 538	1 193	477 508	460 965	16 543	457 335	11 667	2 072	9 595	2 072	27
18	2 200	7 595	3 940	3 655	400	2 837	1 604	1 233	1 200	41 022	1 900	39 122	1 900	28
17	72	24 657	15 034	9 628	4 500	41 681	13 570	28 111	1 562	125 493	75 482	50 011	75 482	29
30		62 241	50 380	11 861	3 759	38 688	25 136	13 552	25 100	10 467	2 518	7 949	2 518	30
9	21 422	442 388	363 481	78 907	184 057	1 087 604	829 297	258 307	693 051	517 811	301 734	216 077	301 734	31
10		62 241	50 380	11 861	3 759	38 688	25 136	13 552	25 100	10 467	2 518	7 949	2 518	32
9	21 422	504 629	413 861	90 768	187 816	1 126 292	854 433	271 859	718 151	528 278	304 252	224 026	304 252	33

A PARTE ATTIVA.

5	200 632	3 209 305	2 027 315	1 181 990	1 043 859	2 581 520	930 866	1 650 654	576 611	2 065 267	775 825	1 289 442	775 825	38
9	315 040	1 261 443	1 161 068	100 375	1 041 485	1 724 938	941 412	783 526	856 972	414 112	11 903	402 209	11 903	34
9	21 422	504 629	413 861	90 768	187 816	1 126 292	854 433	271 859	718 151	528 278	304 252	224 026	304 252	35
3	537 094	4 975 377	3 802 244	1 373 133	2 273 160	5 432 750	2 726 711	2 706 039	2 151 734	3 007 657	1 091 980	1 915 677	1 091 980	36

\*



Pel solo comune capoluogo della provincia	SASSARI				SIENA				SIRACUSA				Numero d'ordine
	TOTALE	COMUNI		Pel solo comune capoluogo della provincia	TOTALE	COMUNI		Pel solo comune capoluogo della provincia	TOTALE	COMUNI		Pel solo comune capoluogo della provincia	
		Urbani	Rurali			Urbani	Rurali			Urbani	Rurali		

DINARIE.

0	443 814	63 361	380 453	186 456	18 105	168 351	18 105	297 739	272 848	24 891	1		
1	15 341	201 003	37 948	168 055	25 176	68 409	31 095	37 314	31 095	8 1942	27 818	59 624	2 713
2	1 214	85	83	3 336	57 176	768	56 408	768	46 635	31 212	15 423	453	4
3	1 289	35 788	8 789	35 788	19 073	3 149	15 924	3 149	2 322	2 244	78	.....	5
4	296	20 058	10 051	10 007	9 850	52 050	.....	52 050	.....	3 612	2 528	1 084	745
5	180	36 215	8 639	27 576	8 339	10	.....	10	.....	6 580	6 580	.....	6 000
6	.....	776	776	.....	776	8 101	7 300	801	7 300	3 445	3 188	257	1 474
7	.....	921	600	321	.....	4 321	4 000	321	4 000	900	900	.....	500
8	.....	5 221	1 189	4 082	868	81	.....	81	.....	2 116	1 321	795	.....
9	3 109	632	97	535	97	3 943	1 855	2 088	1 855	8 113	7 833	280	.....
10	.....	1 500	.....	1 500	.....	319	.....	319	.....	1 300	1 300	.....	.....
11	1 800	24 637	22 283	2 354	6 300	16 017	7 850	8 167	7 850	40 496	36 855	3 641	.....
12	.....	90 000	43 440	12 030	20 000	257 096	200 000	57 096	200 000	666 578	651 651	14 927	159 750
13	306 000	386 308	343 260	43 048	294 000	273 834	270 500	3 334	270 500	139 517	119 997	19 520	51 640
14	.....	19 821	5 000	8 821	.....	22 171	12 500	9 671	12 500	14 895	10 985	3 910	2 898
15	.....	3 130	1 700	1 430	900	1 749	.....	1 749	.....	1 731	1 302	429	760
16	.....	637	518	119	418	12 779	5 500	7 279	5 500	2 208	1 726	480	730
17	.....	7 067	3 600	3 467	2 000	11 604	6 700	4 904	6 700	4 445	4 330	115	1 521
18	.....	1 063	.....	1 063	.....	.....	.....	.....	.....	12 508	11 200	1 308	.....
19	.....	305 894	103 478	202 416	79 178	214 868	26 000	188 868	26 000	231 690	186 555	45 135	.....
20	.....	79 224	3 500	75 724	.....	2 500	.....	2 500	.....	10 812	7 712	3 100	.....
21	.....	8 200	11 043	11 043	.....	1 981	.....	1 984	.....	17 000	12 800	4 200	.....
22	.....	5 226	2 150	3 076	2 000	8 631	3 000	5 631	3 000	15	.....	15	.....
23	.....	1 420	1 400	20	1 400	100	.....	100	.....	.....	.....	.....	.....
24	.....	2 750	2 050	700	1 500	3 750	3 600	150	3 600	150	150	.....	.....
25	3 000	6 501	3 050	3 451	1 700	2 022	1 000	1 022	1 000	5 805	5 555	250	1 000
26	1 000	403	350	53	.....	210	170	40	170	3 012	1 600	1 412	.....
27	.....	950	.....	950	.....	120	.....	120	.....	150	.....	150	.....
28	700	2 248	1 300	948	1 200	1 719	800	919	800	3 186	2 291	895	370
29	1 000	306	95	301	50	583	200	383	200	4 978	3 981	997	400
30	.....	45 943	39 000	6 943	33 200	13 886	10 665	3 221	10 665	26 021	23 070	2 951	650
31	.....	1 134	150	984	.....	6 348	4 200	2 148	4 200	2 592	2 320	272	548
32	30 336	674 738	105 993	568 745	60 822	868 284	3 023	865 261	3 023	548 106	421 112	126 994	25 685
33	46 979	240 124	99 204	140 920	67 737	281 831	57 977	173 854	57 977	126 921	94 048	32 873	11 200
34	.....	443 814	63 361	380 453	.....	186 456	18 105	168 351	18 105	297 739	272 848	24 891	.....
35	18 320	430 921	65 427	365 494	46 701	196 718	35 012	161 706	35 012	149 091	69 882	79 209	9 911
36	4 908	33 687	24 895	8 792	8 041	32 782	21 005	11 777	21 005	56 370	51 397	4 973	1 974
37	409 900	918 628	542 041	376 587	442 546	835 954	544 835	291 119	544 835	1 147 291	1 047 225	100 066	220 267
38	77 315	914 862	205 197	709 665	128 559	1 100 115	61 000	1 039 115	61 000	675 027	515 160	159 867	36 885
39	510 443	2 741 912	900 921	1 840 991	625 847	2 382 026	679 957	1 672 068	679 957	2 325 518	1 956 512	369 006	269 037

Bilanci comunali

TAV. I. — PARTE ATTIVA DEI BILANCI — COMUNI URBANI E RURALI

Numero d'ordine	ENTRATE	ROMA				ROVIGO			
		TOTALE	COMUNI		Pel solo comune capoluogo della provincia	TOTALE	COMUNI		Pel solo comune capoluogo della provincia
			Urbani	Rurali			Urbani	Rurali	

CATEGORIA 1ª - Movimento dei capitali

TITOLO II. — ENTRATE STRAORDINARIE

1	Riscossione di mutui attivi, ecc. . . . .	34 713	10 340	24 373	9 912	1 558	8 354	225	24 24
2	Alienazione di titoli di debito pubb., ecc. . . . .	2 000	.....	2 000	2 169	.....	2 169	.....	12 99
3	» di stabili . . . . .	1 669 491	1 644 000	25 491	1 590 000	.....	.....	.....	2 167
4	Affrancazione di censi, canoni e livelli . . . . .	23 822	.....	23 822	469	.....	469	.....	13 61
5	Tagli straordinari dei boschi . . . . .	226 384	127 716	98 668	.....	.....	.....	.....	19 91
6	Mutui passivi . . . . .	3 367 932	2 793 035	574 897	2 447 291	5 000	5 000	.....	772 17
7	Alienaz. di mobili, e altri titoli d'entrate. . . . .	115 369	56 928	58 441	.....	1 240	1 240	.....	8 71
<b>CATEGORIA 2ª</b>									
<i>Altre entrate straordinarie ed eventuali</i>									
8	Strade comunali. Tasse principali utenti . . . . .	62 517	24 987	37 530	.....	.....	.....	.....	27 00
9	» Equiv. prest. d'opera. . . . .	433 714	58 372	375 342	.....	.....	.....	.....	191 56
10	Pedaggi . . . . .	.....	.....	.....	4 626	.....	4 626	.....	7 14
11	Costruzione di ripari od argini (Concorso frontisti) . . . . .	691	.....	691	1 914	.....	1 914	.....	.....
12	Sussidi dello Stato . . . . .	364 810	189 883	174 927	5 432	.....	5 432	.....	212 12
13	Sussidi della Provincia . . . . .	93 479	20 799	72 680	.....	.....	.....	.....	261 80
14	per opere pubbliche offerte volontarie . . . . .	16 500	10 000	6 500	1 100	.....	1 100	.....	79
15	Sussidi dello Stato . . . . .	26 897	13 800	13 097	3 400	.....	3 400	.....	13 98
16	Sussidi della Provincia . . . . .	34 137	20 800	13 337	11 645	7 400	4 245	3 700	9 15
17	per l'istruz. pubblica offerte volontarie . . . . .	2 573	1 000	1 573	.....	.....	.....	.....	3 57
18	Pene pecuniarie . . . . .	63 184	46 040	17 144	42 000	1 093	450	300	2 16
19	Eredità, legati, donazioni, ecc. . . . .	709	.....	709	630	.....	630	.....	211
20	Diverse . . . . .	400 800	293 219	107 581	222 550	26 409	5 210	21 199	4 410
<b>Riassunto del titolo II</b>									
<b>ENTRATE STRAORDINARIE</b>									
21	CATEGORIA 1ª - Movimento dei capitali. . . . .	5 439 711	4 632 019	807 694	4 027 291	18 790	1 558	17 232	225
22	» 2ª - Altre entrate straordin. . . . .	1 500 011	678 900	821 111	264 550	56 249	13 060	43 189	8 410
<b>Totale delle entrate straordinarie.</b>		<b>6 939 722</b>	<b>5 310 919</b>	<b>1 628 803</b>	<b>4 291 841</b>	<b>75 039</b>	<b>14 618</b>	<b>60 421</b>	<b>8 635</b>

CATEGORIA 1ª - Partite d'ordine

TITOLO III. — CONTABILITÀ SPECIALI

23	Dazio di consumo governativo . . . . .	5 432 502	5 045 070	387 432	4 700 000	135 600	82 500	53 100	60 000
24	Aggio di riscossione di sovrimp. e tasse. . . . .	235 238	82 966	152 272	40 000	45 356	4 126	41 230	2 300
25	» dell'imposta e sovrimp. provinc. . . . .	380 919	157 883	223 036	90 000	57 736	6 674	51 062	3 000
26	Ritenute sugli stipendi, pensioni e tasse di ricchezza mobile. . . . .	311 805	252 873	58 932	230 000	21 877	4 466	17 411	3 034
27	Concorsi di altri comuni . . . . .	109 654	33 818	75 736	9 550	23 340	3 049	20 291	2 167
28	Rimborso per allog. e trasp. milit. e indig. . . . .	75 917	45 687	30 230	35 000	5 542	1 160	4 382	1 000
29	Diverse . . . . .	644 576	593 523	51 053	574 871	15 358	3 777	11 581	1 200
<b>CATEGORIA 2ª</b>									
30	Stabiliti amministrati dai comuni . . . . .	254 402	13 014	241 388	.....	15 078	13 824	1 254	13 824
<b>Riassunto del titolo III</b>									
<b>CONTABILITÀ SPECIALI</b>									
31	CATEGORIA 1ª - Partite d'ordine. . . . .	7 190 511	6 211 820	978 691	5 676 421	304 809	105 752	199 057	72 701
32	» 2ª - Stabiliti speciali. . . . .	254 402	13 014	241 388	.....	15 078	13 824	1 254	13 824
<b>Totale delle contabilità speciali.</b>		<b>7 444 913</b>	<b>6 224 834</b>	<b>1 220 079</b>	<b>5 676 421</b>	<b>319 887</b>	<b>119 576</b>	<b>200 311</b>	<b>86 525</b>

RIASSUNTO DEI TITOLI I, II, III

RIASSUNTO GENERALE

33	ENTRATE ORDINARIE . . . . .	18 917 189	13 062 516	5 854 671	10 972 889	2 587 454	399 814	2 187 640	227 117
34	ENTRATE STRAORDINARIE . . . . .	6 939 722	5 310 919	1 628 803	4 291 841	75 039	14 618	60 421	8 635
35	CONTABILITÀ SPECIALI . . . . .	7 444 913	6 224 834	1 220 079	5 676 421	319 887	119 576	200 311	86 525
<b>Totale generale delle entrate.</b>		<b>33 301 824</b>	<b>24 598 269</b>	<b>8 703 553</b>	<b>20 941 151</b>	<b>2 982 380</b>	<b>534 008</b>	<b>2 448 372</b>	<b>322 277</b>



RIASSUNTI PER PROVINCE — COMUNI CAPOLUOGHI DI PROVINCIA

Anno 1878

Anni	SASSARI				SIENA				SIRACUSA				Numero d'ordine
	TOTALE	COMUNI		Pel solo comune capoluogo della provincia	TOTALE	COMUNI		Pel solo comune capoluogo della provincia	TOTALE	COMUNI		Pel solo comune capoluogo della provincia	
		Urbani	Rurali			Urbani	Rurali			Urbani	Rurali		

**TRAORDINARIE.**

976	.....	177 249	171 871	5 378	.....	48 665	.....	48 665	.....	33 375	480	3 2895	.....	1
300	.....	959	.....	959	.....	4 000	.....	4 000	.....	.....	.....	.....	.....	2
335	.....	392 382	40 655	351 727	37 963	4 261	.....	4 261	.....	3 205	500	2 705	.....	3
661	.....	35 043	.....	35 043	.....	263	.....	263	.....	.....	.....	.....	.....	4
184	.....	5 000	128 041	128 041	.....	.....	.....	.....	.....	10 000	.....	10 000	.....	5
875	409 482	1 052 550	1 030 550	22 000	1 000 000	172 448	100 000	72 448	100 000	943 910	943 910	.....	515 000	6
225	.....	29 867	.....	29 867	.....	15 280	.....	15 280	.....	16 813	15 512	1 301	15 427	7
296	1 000	8 172	160	8 012	.....	4 770	.....	4 770	.....	25 682	17 917	7 765	804	8
143	1 000	192 003	21 795	170 208	.....	118 053	.....	118 053	.....	133 946	79 608	54 338	.....	9
146	.....	.....	.....	.....	.....	.....	.....	.....	.....	.....	.....	.....	.....	10
.....	.....	3 523	.....	3 523	.....	2 756	.....	2 756	.....	.....	.....	.....	.....	11
74	18 000	178 166	18 220	161 946	.....	42 163	.....	42 163	.....	59 012	34 235	24 779	1 000	12
04	18 000	175 011	15 375	159 636	.....	21 367	1 491	22 876	1 491	19 330	10 600	8 720	1 000	13
.....	.....	.....	.....	.....	.....	1 611	.....	1 611	.....	1 000	.....	.....	1 000	14
35	.....	10 992	3 431	7 558	3 434	1 545	.....	1 545	.....	1 100	1 100	.....	.....	15
35	.....	12 430	2 800	9 630	.....	.....	.....	.....	.....	.....	200	.....	.....	16
86	.....	.....	.....	.....	.....	.....	.....	.....	.....	.....	.....	.....	.....	17
32	200	10 380	2 900	7 480	2 500	2 792	2 150	642	2 150	5 200	4 136	1 064	800	18
39	.....	.....	.....	.....	.....	.....	.....	.....	.....	.....	.....	.....	.....	19
30	17 100	121 621	48 266	73 355	46 366	27 303	700	26 603	700	39 648	36 089	3 557	2 840	20
61	414 482	1 816 091	1 243 076	573 015	1 037 963	244 917	100 000	144 917	100 000	1 007 303	960 402	46 901	530 427	21
34	55 300	712 298	110 950	601 348	54 500	225 360	4 341	221 019	4 341	285 106	184 883	100 225	7 444	22
75	489 782	2 528 389	1 354 026	1 174 363	1 092 463	470 277	104 341	365 936	101 341	1 292 409	1 145 285	147 124	537 871	23

**A SPECIALI.**

50	170 000	311 400	284 400	47 000	200 000	351 150	290 000	61 150	290 000	615 000	615 000	.....	120 000	23
50	4 500	83 781	15 656	68 075	6 036	28 546	2 130	26 416	2 130	23 755	16 415	7 340	1 036	24
71	15 350	160 235	51 359	108 876	35 491	48 902	14 960	33 942	14 960	93 113	71 113	22 000	9 684	25
55	5 966	10 605	6 475	4 130	4 680	33 090	15 300	17 790	15 300	7 417	6 635	782	929	26
77	1 200	35 756	14 360	21 396	13 841	28 021	6 200	21 821	6 200	25 667	25 490	177	22 800	27
19	1 500	21 439	6 033	15 406	4 233	7 910	300	7 610	300	7 163	5 389	1 774	800	28
17	.....	151 263	14 916	136 347	.....	188 955	187 000	1 955	187 000	31 494	28 087	3 407	6 600	29
15	.....	11 408	140	11 268	.....	34 440	.....	34 440	.....	27 554	27 554	.....	.....	30
9	198 516	774 429	373 199	401 230	264 281	686 574	515 890	170 684	515 890	803 609	768 129	35 480	161 849	31
51	.....	11 408	140	11 268	.....	34 440	.....	34 440	.....	27 554	27 554	.....	.....	32
4	198 516	785 837	373 339	412 498	264 281	721 014	515 890	205 124	515 890	831 163	795 683	35 480	161 849	33

**A PARTE ATTIVA.**

8	510 443	2 741 912	900 921	1 840 991	625 847	2 352 025	679 957	1 672 068	679 957	2 325 518	1 956 512	369 006	269 037	33
5	469 782	2 528 389	1 354 026	1 174 363	1 092 463	470 277	104 341	365 936	104 341	1 292 409	1 145 285	147 124	537 871	34
4	198 516	785 837	373 339	412 498	264 281	721 014	515 890	205 124	515 890	831 163	795 683	35 480	161 849	35
7	1 178 741	6 056 138	2 628 286	3 427 852	1 982 591	3 543 316	1 300 188	2 243 128	1 300 188	4 449 090	3 897 480	551 610	988 757	36

*Bilanci comunali*

TAV. I. — PARTE ATTIVA DEI BILANCI — COMUNI URBANI E COM.

Numero d'ordine	ENTRATE	SONDRIO			TERAMO		
		TOTALE	COMUNI		TOTALE	COMUNI	
			Urbani	Rurali		Urbani	Rurali
				Pel solo comune capoluogo della provincia			
<b>TITOLO I. — ENTRATE</b>							
1	CATEGORIA 1 <sup>a</sup> - Residui attivi . . . . .	153 247		153 247		161 259	161 259
	<i>CATEGORIA 2<sup>a</sup> - Rendite patrimoniali</i>						
2	Flitti di beni stabili . . . . .	112 083	4 721	107 362	4 721	77 938	688
3	Tagli ordinari dei boschi . . . . .	16 270		16 270		6 771	8 771
4	Censi, canoni e livelli . . . . .	58 753		58 753		137 502	675
5	Interessi di mutui . . . . .	9 006		9 006		3 966	3 966
6	Rendita pubblica, buoni del Tesoro, obbligazioni industriali, ecc. . . . .	22 097	800	21 297	800	6 151	6 151
7	Diverse dalle precedenti . . . . .	4 721		4 721		12 932	200
	<i>CATEGORIA 3<sup>a</sup> - Proventi diversi</i>						
8	Ritenute per pensione . . . . .					863	265
9	» per corredo casernaggio ecc. . . . .					90	90
10	Indennità dallo Stato per strade nazionali	5 932	1 993	3 939	1 993	454	354
11	» dalla Prov. per strade provinc. . . . .	31		31			100
12	Ripari contro fiumi o torrenti (Concorso frontisti) . . . . .	20		20			
13	Altri proventi diversi . . . . .	5 845	2 896	2 949	2 896	5 503	15
	<i>CATEGORIA 4<sup>a</sup></i>						
	<i>Tasse, diritti e sovrimposta</i>						
	<i>[ Tasse e diritti ]</i>						
14	Sopratassa sul dazio di consumo govern. . . . .	16 098	6 500	9 598	6 500	113 675	77 000
15	Dazio proprio del comune . . . . .	14 500	7 000	7 500	7 000	57 014	22 000
16	Di esercizio e rivendita . . . . .	6 845	2 500	4 345	2 500	5 943	5 943
17	Sulle vetture pubbliche . . . . .	1 463	500	963	500	1 689	500
18	» private . . . . .	1 149	400	749	400	1 776	1 000
19	Sui domestici . . . . .	1 070	200	870	200	4 029	2 000
20	Sul valore locativo . . . . .	2 666		2 666		872	
21	Di famiglia o fuocatico . . . . .	76 954	7 500	69 454	7 500	92 219	30 000
22	Sul bestiame agricolo . . . . .	16 016	4 000	12 016	4 000	53 146	4 000
23	Sulle bestie da tiro, da sella, ecc. . . . .	3 481		3 481		32 255	8 000
24	Sui cani . . . . .	1 037	350	687	350	1 130	800
25	Sulle fotografie e sulle insegne . . . . .						
26	Scolasitiche . . . . .	550		550		200	200
27	Occupazione di aree pubbliche . . . . .	1 680	1 200	480	1 200	25 606	4 700
28	Peso o misura pubblica . . . . .	320	11	309	11	9 592	
29	Affittamento di banchi per mercati . . . . .	90		90		700	
30	Licenze per alberghi, caffè, ecc. . . . .	518	120	398	120	1 378	250
31	Diritti sugli atti di stato civile . . . . .	159	20	139	20	1 715	200
32	Diritti diversi . . . . .	300	100	200	100	19 455	
33	Centesimi addiz. all'imposta ricc. mobile	2 082	200	1 882	200	4 111	512
	<i>[ Sovrimposta comunale ]</i>						
34	Sui terreni . . . . .	463 277	9 649	453 628	9 649	355 975	39 715
35	Sui fabbricati . . . . .	98 947	30 351	68 596	30 351	77 504	28 643
	<b>Riassunto del titolo I</b>						
	<b>ENTRATE ORDINARIE</b>						
36	CATEGORIA 1 <sup>a</sup> - Residui attivi . . . . .	153 247		153 247		161 259	161 259
37	» 2 <sup>a</sup> - Rendite patrimoniali . . . . .	222 930	5 521	217 409	5 521	245 260	1 563
38	» 3 <sup>a</sup> - Proventi diversi . . . . .	11 828	4 899	6 929	4 889	6 910	634
39	» 4 <sup>a</sup> { Tasse e diritti . . . . .	146 978	30 601	116 377	30 601	426 505	151 162
40	» { Sovrimposta . . . . .	560 224	40 000	520 224	40 000	433 479	68 358
	<b>Totale delle entrate ordinarie.</b>	<b>1 095 207</b>	<b>81 011</b>	<b>1 014 196</b>	<b>81 011</b>	<b>1 273 413</b>	<b>221 717</b>
							<b>1 051 696</b>

FALE	TORINO			TOTALE	TRAPANI			TOTALE	TREVISO			Numero d'ordine
	COMUNI		Pel solo comune capoluogo della provincia		COMUNI		Pel solo comune capoluogo della provincia		COMUNI		Pel solo comune capoluogo della provincia	
	Urbani	Rurali			Urbani	Rurali			Urbani	Rurali		
199 077	990 082	208 995	990 082	972 661	832 250	140 411	22 802	273 783	2 845	270 938	.....	1
25 574	666 051	1 150 523	628 949	34 793	30 908	3 885	8 040	95 252	27 808	67 444	22 004	2
19 274	5 000	144 274	5 000	.....	.....	.....	.....	2 380	.....	2 363	.....	3
76 530	5 903	70 627	5 290	64 995	39 848	25 147	5 302	67 665	7 619	60 046	218	4
6 835	1 900	66 955	.....	.....	.....	.....	.....	11 667	2 721	8 943	2 569	5
40 928	228 939	378 989	226 596	11 935	1 340	10 595	56	4 163	480	3 683	110	6
35 969	7 062	28 907	7 062	38 758	35 758	3 000	23 648	8 600	.....	8 600	.....	7
500	560	.....	.....	3 564	3 075	489	1 413	1 301	1 163	136	1 097	8
.....	.....	.....	.....	3 000	3 000	.....	.....	1 461	1 320	144	1 320	9
8 430	2 176	6 254	1 175	1 812	1 512	300	701	7 947	4 373	3 574	1 639	10
24 636	15 960	8 676	15 604	3 766	1 582	2 184	.....	600	.....	600	.....	11
687	.....	687	.....	.....	.....	.....	.....	931	32	829	32	12
27 552	123 161	64 778	112 030	6 338	5 063	1 275	2 500	16 421	1 142	15 279	1 112	13
43 309	3 114 000	329 309	3 092 000	618 821	594 463	24 361	236 998	379 101	229 600	149 501	214 600	14
32 563	550 609	58 963	450 000	358 588	313 687	44 901	111 123	56 051	8 001	48 050	.....	15
36 720	167 000	36 720	162 000	18 415	9 320	4 095	.....	40 147	13 960	26 187	12 200	16
34 391	31 250	3 141	29 000	2 650	2 550	100	.....	3 729	985	2 744	535	17
31 890	26 100	5 590	21 000	1 300	1 200	100	.....	39 232	10 865	19 367	9 465	18
22 894	18 550	4 344	17 000	2 876	2 726	150	.....	6 315	1 350	4 965	.....	19
8 353	.....	8 353	.....	6 804	.....	6 804	.....	13 756	.....	13 756	.....	20
18 405	22 000	256 405	.....	214 671	144 999	69 672	.....	47 481	17 500	29 981	10 500	21
33 400	.....	63 400	.....	11 529	11 000	529	.....	13 743	2 700	11 043	.....	22
2 578	.....	2 578	.....	188 753	135 734	53 019	.....	6 000	750	1 316	.....	23
29 972	27 300	2 672	25 000	2 400	1 600	800	400	3 517	1 450	2 097	1 100	24
.....	.....	.....	.....	.....	.....	.....	.....	.....	.....	.....	.....	25
39 349	48 800	10 540	42 500	.....	.....	.....	.....	1 020	.....	1 020	.....	26
12 817	34 054	18 763	27 600	7 915	7 073	842	.....	21 347	12 895	8 452	12 195	27
76 704	41 421	35 283	31 000	445	315	130	.....	6 138	720	5 418	720	28
86 601	60 149	6 152	59 049	50	50	.....	.....	236	.....	236	.....	29
7 845	13 820	4 025	13 000	2 202	1 609	602	650	2 719	940	1 809	700	30
5 804	3 200	1 804	3 000	4 575	3 735	840	1 000	416	35	381	35	31
8 168	41 468	54 700	38 500	51 051	51 051	.....	15 700	10 669	800	9 869	800	32
12 701	36 220	6 481	35 000	1 527	1 071	456	.....	4 046	1 464	2 582	1 150	33
9 458	819 485	1 609 973	734 276	143 880	102 034	41 846	11 973	1 906 991	107 387	1 799 604	44 987	34
3 401	110 683	263 718	65 721	70 590	62 015	8 515	12 665	422 593	185 615	236 978	139 013	35
9 077	990 082	208 995	990 082	972 661	832 250	140 411	22 362	273 783	2 845	270 938	.....	36
4 150	914 855	1 749 275	872 397	150 481	107 854	42 627	37 246	189 707	38 631	151 076	24 901	37
2 192	141 797	80 395	128 809	18 510	14 262	4 248	4 614	28 664	8 032	20 632	5 200	38
3 455	4 266 232	909 223	4 048 649	1 489 575	1 282 174	207 401	378 871	642 789	304 015	338 774	264 000	39
2 859	930 168	1 872 691	800 000	214 470	164 079	50 391	24 638	2 329 584	293 002	2 036 582	184 000	40
3 713	7 243 134	4 820 579	6 840 437	3 845 697	2 400 619	445 078	467 731	3 464 627	646 525	2 818 002	478 101	.....

*Bilanci comunali*

TAV. I. — PARTE ATTIVA DEI BILANCI — COMUNI URBANI E COM

Numero d'ordine	ENTRATE	SONDRIO				TERAMO		
		TOTALE	COMUNI		Pel solo comune capoluogo della provincia	TOTALE	COMUNI	
			Urbani	Rurali			Urbani	Rurali
<b>CATEGORIA 1ª - Movimento dei capitali</b>								
1	Riscossione di mutui attivi, ecc. . . . .	27 561	.....	27 561	.....	1 453	.....	1 453
2	Alienazione di titoli di debito pubb., ecc.	14 510	.....	14 510	.....	80	.....	80
3	"    di stabili . . . . .	35 795	.....	35 795	.....	10 349	.....	10 349
4	Affrancazione di cens., canoni e livelli .	3 650	1 000	2 650	1 000	.....	.....	.....
5	Tagli straordinari dei boschi . . . . .	140 939	.....	140 939	.....	8 932	.....	8 932
6	Mutui passivi . . . . .	211 395	101 101	110 294	101 101	.....	.....	.....
7	Alienaz. di mobili e altri titoli d'entrate.	6 810	.....	6 810	.....	3 872	.....	3 872
<b>CATEGORIA 2ª</b>								
<i>Altre entrate straordinarie ed eventuali</i>								
8	Strade comunali. Tasse principali utenti	17 792	.....	17 792	.....	12 074	280	11 794
9	"    Equiv. prest. d'opera . . . . .	32 574	.....	32 574	.....	220 117	12 500	207 617
10	Pedaggi . . . . .	.....	.....	.....	.....	.....	.....	.....
11	Costruzione di ripari od argini (Concorso frontisti) . . . . .	1 150	150	1 000	150	4 500	.....	4 500
12	"    Sussidi dello Stato . . . . .	44 990	14 000	30 990	14 000	50 649	.....	50 649
13	"    "    della Provincia . . . . .	3 800	.....	3 800	.....	2 450	1 800	4 250
14	"    per opere pubbliche offerte volontarie	5 000	1 000	4 000	1 000	4 055	.....	4 055
15	"    Sussidi dello Stato . . . . .	6 759	4 000	2 759	4 000	1 700	.....	1 700
16	"    "    della Provincia . . . . .	2 550	1 000	1 550	1 000	1 400	.....	1 400
17	"    per l'istruz. pubblica offerte volontarie	.....	.....	.....	.....	988	.....	988
18	"    Pene pecuniarie . . . . .	850	150	700	150	3 736	50	3 686
19	Eredità, legati, donazioni, ecc. . . . .	13 660	.....	13 660	.....	500	.....	500
20	Diverse . . . . .	12 143	1 700	10 443	1 700	20 371	500	19 871
<b>Riassunto del titolo II</b>								
<b>ENTRATE STRAORDINARIE</b>								
21	CATEGORIA 1ª - Movimento dei capitali.	443 660	105 101	338 559	105 101	24 686	.....	24 686
22	"    2ª - Altre entrate straordin.	141 268	22 000	119 268	22 000	322 540	15 130	307 410
<b>Totale delle entrate straordinarie.</b>		<b>584 928</b>	<b>127 101</b>	<b>457 827</b>	<b>127 101</b>	<b>347 226</b>	<b>15 130</b>	<b>332 096</b>
<b>CATEGORIA 1ª - Partite d'ordine</b>								
23	Dazio di consumo governativo . . . . .	39 697	14 901	24 796	14 901	32 290	60 000	23 290
24	Aggio di riscossione di sovrimp. e tasse.	25 633	1 360	24 273	1 360	23 943	1 130	22 813
25	"    dell'imposta e sovrimp. provinc.	21 956	2 350	19 606	2 350	71 005	7 532	63 473
26	Ritenute sugli stipendi, pensioni e tasse di ricchezza mobile. . . . .	2 098	650	1 448	650	4 858	892	3 966
27	Concorsi di altri comuni . . . . .	13 212	3 600	9 612	3 600	13 162	4 440	8 722
28	Rimborso per allog. e trasp. milit. e indig.	4 165	900	3 265	900	2 945	1 000	1 945
29	Diverse . . . . .	43 966	200	43 766	200	29 358	13 066	16 292
<b>CATEGORIA 2ª</b>								
30	Stabillimenti amministrati dai comuni . .	21 413	.....	21 413	.....	35 593	.....	35 593
<b>Riassunto del titolo III</b>								
<b>CONTABILITÀ SPECIALI</b>								
31	CATEGORIA 1ª - Partite d'ordine. . . . .	150 727	27 961	122 766	27 961	237 561	100 050	137 511
32	"    2ª - Stabillimenti speciali. . . . .	21 413	.....	21 413	.....	35 593	.....	35 593
<b>Totale delle contabilità speciali.</b>		<b>172 140</b>	<b>27 961</b>	<b>144 179</b>	<b>27 961</b>	<b>273 154</b>	<b>100 050</b>	<b>173 104</b>
<b>RIASSUNTO DEI TITOLI I, II, III</b>								
33	ENTRATE ORDINARIE . . . . .	1 095 207	81 011	1 014 196	81 011	1 273 413	221 717	1 051 696
34	ENTRATE STRAORDINARIE. . . . .	584 928	127 101	457 827	127 101	347 226	15 130	332 096
35	CONTABILITÀ SPECIALI . . . . .	172 140	27 961	144 179	27 961	273 154	100 050	173 104
<b>Totale generale delle entrate.</b>		<b>1 852 275</b>	<b>236 073</b>	<b>1 616 202</b>	<b>236 073</b>	<b>1 893 793</b>	<b>336 897</b>	<b>1 556 896</b>
<b>TITOLO II. — EN</b>								
<b>TITOLO III. — CO</b>								
<b>RIASSUNTO GENERALE</b>								

RIASSUNTI PER PROVINCE — COMUNI CAPOLUOGHI DI PROVINCIA

Anno 1878

ALE	TORINO			TRAPANI			TREVISO			Numero d'ordine	
	COMUNI		Pel solo comune capoluogo della Provincia	TOTALE	COMUNI		Pel solo comune capoluogo della Provincia	TOTALE	COMUNI		
	Urbani	Rurali			Urbani	Rurali			Urbani		Rurali

**TRAORDINARIE.**

75333	107 807	67 526	7 807	244	244	.....	.....	18 843	.....	18 843	.....	1
25498	.....	25 498	.....	.....	.....	.....	.....	200	.....	200	.....	2
11449	156 107	155 342	155 957	11 683	10 883	800	8 052	12 730	6 100	6 630	100	3
20885	15 000	5 885	15 000	.....	.....	.....	.....	4 369	582	3 787	582	4
67321	.....	267 321	.....	.....	.....	.....	.....	3 500	.....	3 300	.....	5
06949	1921 158	385 791	1 760 958	175 849	175 849	.....	60 000	7 239	.....	7 239	.....	6
27692	6 000	21 602	6 000	2 106	1 185	921	.....	19 639	1 383	18 256	218	7
48205	123 365	24 840	123 365	26 816	25 091	1 735	616	690	.....	690	.....	8
95998	.....	195 998	.....	226 637	151 569	75 068	35 000	300	.....	300	.....	9
550	.....	550	.....	.....	.....	.....	.....	.....	.....	.....	.....	10
40361	.....	40 361	.....	.....	.....	.....	.....	1 218	.....	1 218	.....	11
42767	.....	42 767	.....	74 230	43 107	31 123	.....	7 749	.....	7 749	.....	12
8747	.....	8 747	.....	28 931	21 818	7 114	.....	.....	.....	.....	.....	13
10067	.....	10 067	.....	10 600	10 600	.....	.....	1 400	.....	1 400	.....	14
35503	7 800	27 793	.....	4 000	3 750	250	.....	19 844	.....	19 844	.....	15
12283	8 440	3 843	.....	10 076	5 964	4 112	.....	2 761	.....	2 761	.....	16
2733	.....	2 733	.....	.....	.....	.....	.....	372	.....	372	.....	17
34071	33 750	4 321	33 200	4 977	4 102	875	.....	1 291	350	941	350	18
1269	.....	1 269	.....	.....	.....	.....	.....	100	.....	100	.....	19
69214	24 669	44 545	20 000	44 463	37 585	6 878	5 600	45 111	12 981	32 130	12 650	20
35037	2206 072	928 965	1 945 722	189 882	168 161	1 721	68 052	66 320	8 065	58 255	900	21
05858	198 024	407 834	176 565	430 730	303 571	127 159	41 216	80 836	13 331	67 505	13 000	22
40895	2 404 096	1 336 799	2 122 287	620 612	491 732	128 880	109 268	147 156	21 396	125 760	13 900	23

**FA SPECIALI.**

32510	3 550 000	352 510	3 400 000	458 000	441 100	16 900	200 000	488 250	240 000	248 250	210 000	25
31427	94 680	56 747	91 800	24 053	22 113	1 940	1 000	77 841	9 251	68 590	7 500	24
11445	127 450	113 995	120 000	73 307	62 554	10 753	14 000	64 215	9 801	54 414	8 100	25
33372	65 253	98 119	58 000	12 828	12 128	700	5 946	31 508	6 807	24 701	5 425	26
04912	26 260	72 552	24 704	13 179	12 400	779	3 022	32 158	10 029	22 129	7 671	27
23839	74 480	19 359	73 600	24 725	22 275	2 450	9 375	11 116	1 900	9 216	800	28
18601	692 968	85 633	652 205	122 257	108 805	13 452	88 800	943 770	558 771	384 999	433 908	29
36969	68 761	118 108	13 761	120	120	.....	.....	15 447	11 600	3 847	11 600	30
10006	4 631 091	728 915	4 420 309	728 349	681 375	46 974	317 143	1 648 858	836 559	812 299	673 399	31
6869	68 761	118 108	13 761	120	120	.....	.....	15 447	11 600	3 847	11 600	32
6875	4 699 852	847 023	4 434 070	728 469	681 495	46 974	317 143	1 664 305	848 159	816 146	684 999	33

**A PARTE ATTIVA.**

3713	7 243 134	4 820 579	6 840 437	2 845 697	2 400 619	445 078	467 731	3 464 577	646 525	2 818 002	478 101	34
0895	2 404 056	1 336 799	2 122 287	620 612	491 732	128 880	109 268	147 156	21 396	125 760	13 900	35
6875	4 699 852	847 023	4 434 070	728 469	681 495	46 974	317 143	1 664 305	848 159	816 146	684 999	36
1483	14 347 082	7 004 401	13 396 794	4 194 778	3 573 846	620 932	894 142	5 275 988	1 516 080	3 759 908	177 000	37

Bilanci comunali

TAV. I. — PARTE ATTIVA DEI BILANCI — COMUNI URBANI E RURALI

Numero d'ordine	ENTRATE	UDINE			VENEZIA			
		TOTALE	COMUNI		TOTALE	COMUNI		
			Urbani	Rurali		Urbani	Rurali	
				Pel solo comune capoluogo della provincia				
<b>CATEGORIA 1<sup>a</sup> - Movimento dei capitali</b>		<b>TITOLO II. — ENTRATE STRAORDINARIE</b>						
1	Riscossione di mutui attivi, ecc. . . . .	25 340	.....	25 340	.....	1 397	.....	1 397
2	Alienazione di titoli di debito pubb., ecc. . . . .	38 520	.....	38 520	.....	.....	.....	.....
3	"    di stabili . . . . .	23 586	1 000	22 586	1 000	2 223	800	1 423
4	Affrancazione di cenzi, canoni e livelli . . . . .	35 660	.....	35 660	.....	1 240	.....	1 240
5	Tagli straordinari dei boschi . . . . .	215 149	.....	215 149	.....	.....	.....	.....
6	Mutui passivi . . . . .	153 047	79 228	73 819	79 228	14 000	140 000	.....
7	Alienaz. di mobili, e altri titoli d'entrate.	39 739	6 400	33 339	6 400	10 863	1 500	9 363
<b>CATEGORIA 2<sup>a</sup></b>								
<i>Altre entrate straordinarie ed eventuali</i>								
8	Strade comunali. Tasse principali utenti	5 664	.....	5 664	.....	200	.....	200
9	"    Equiv. prest. d'opera . . . . .	67 805	.....	67 805	.....	200	.....	200
10	Pedaggi . . . . .	40	.....	40	.....	40	40	.....
11	Costruzione di ripari od argini (Concorso frontisti) . . . . .	11 865	.....	11 865	.....	.....	.....	.....
12	Sussidi dello Stato . . . . .	41 665	.....	41 665	.....	.....	.....	.....
13	"    della Provincia . . . . .	5 216	.....	5 216	.....	884	.....	884
14	per opere pubbliche } offerte volontarie	10 664	.....	10 664	.....	.....	.....	.....
15	"    dello Stato . . . . .	4 084	.....	4 084	.....	.....	.....	.....
16	"    della Provincia . . . . .	1 500	.....	1 500	.....	12 798	9 000	3 798
17	per l'istruz. pubblica } offerte volontarie	.....	.....	.....	.....	50	.....	50
18	Pene pecuniarie . . . . .	3 131	500	2 631	500	7 311	6 500	811
19	Eredità, legati, donazioni, ecc. . . . .	360	.....	360	.....	.....	.....	.....
20	Diverse . . . . .	57 175	2 000	55 175	2 000	139 422	126 784	12 638
<b>Riassunto del titolo II</b>								
<b>ENTRATE STRAORDINARIE</b>								
21	CATEGORIA 1 <sup>a</sup> - Movimento dei capitali.	531 041	86 628	444 413	86 628	155 723	142 300	13 423
22	"    2 <sup>a</sup> - Altre entrate straordin.	209 169	2 500	206 669	2 500	160 905	142 324	18 581
<b>Totale delle entrate straordinarie</b>		<b>740 210</b>	<b>89 128</b>	<b>651 082</b>	<b>89 128</b>	<b>316 628</b>	<b>284 624</b>	<b>32 004</b>
<b>CATEGORIA 1<sup>a</sup> - Partite d'ordine</b>		<b>TITOLO III. — CONTABILITÀ SPECIALI</b>						
23	Dazio di consumo governativo . . . . .	479 950	260 000	219 950	260 000	1 514 870	1 435 500	79 370
24	Aggio di riscossione di sovrimp. e tasse. . . . .	63 067	11 480	51 587	11 480	44 697	20 648	24 049
25	"    dell'imposta e sovrimp. provinc. . . . .	72 443	6 020	66 423	6 020	73 911	40 430	33 481
26	Ritenute sugli stipendi, pensioni e tassa di ricchezza mobile . . . . .	28 954	10 218	18 736	10 218	50 986	39 447	11 539
27	Concorsi di altri comuni . . . . .	48 695	21 342	27 353	21 342	41 755	11 989	29 766
28	Rimborso per allog. e trasp. milit. e indig.	14 412	2 000	12 412	2 000	11 610	7 250	4 360
29	Diverse . . . . .	65 781	12 413	53 368	12 413	140 253	126 742	13 511
<b>CATEGORIA 2<sup>a</sup></b>								
30	Stablimenti amministrati dai comuni . . . . .	23 721	.....	23 721	.....	29 763	21 564	8 199
<b>Riassunto del titolo III</b>								
<b>CONTABILITÀ SPECIALI</b>								
31	CATEGORIA 1 <sup>a</sup> - Partite d'ordine . . . . .	773 302	323 473	449 829	323 473	1 878 082	1 682 006	196 076
32	"    2 <sup>a</sup> - Stablimenti speciali . . . . .	23 721	.....	23 721	.....	29 763	21 564	8 199
<b>Totale delle contabilità speciali.</b>		<b>797 023</b>	<b>323 473</b>	<b>473 550</b>	<b>323 473</b>	<b>1 907 845</b>	<b>1 703 570</b>	<b>204 275</b>
<b>RIASSUNTO DEI TITOLI I, II, III</b>		<b>RIASSUNTO GENERALE</b>						
33	ENTRATE ORDINARIE . . . . .	4 193 494	621 976	3 571 518	621 976	5 676 706	3 826 016	1 850 690
34	ENTRATE STRAORDINARIE . . . . .	740 210	89 128	651 082	89 128	316 628	284 624	32 004
35	CONTABILITÀ SPECIALI . . . . .	797 023	323 473	473 550	323 473	1 907 845	1 703 570	204 275
<b>Totale generale delle entrate.</b>		<b>5 730 727</b>	<b>1 034 577</b>	<b>4 696 150</b>	<b>1 034 577</b>	<b>7 901 179</b>	<b>5 814 210</b>	<b>2 026 969</b>

ALK	VERONA			VICENZA			ENTRATE	Numero d'ordine	
	COMUNI		Pel solo comune capoluogo della provincia	TOTALE	COMUNI				Pel solo comune capoluogo della provincia
	Urbani	Rurali			Urbani	Rurali			

**STRAORDINARIE.**

ALK	VERONA	VICENZA	TOTALE	DESCRIZIONE	Numero d'ordine				
21 884	400	21 484	400	3 960	3 960	Riscossione di mutui attivi, ecc. . . . .	1		
722		722		2 500	2 500	Alienazione di titoli di debito pubb., ecc.	2		
60 890	2 000	58 890	2 000	17 601	17 601	» di stabili . . . . .	3		
500		500		872	872	Affrancazione di censi, canoni e livelli.	4		
5 443		5 443		80 410	80 410	Tagli straordinari dei boschi . . . . .	5		
76 091		76 091		19 000	19 000	Mutui passivi . . . . .	6		
2 794		2 794		6 513	6 513	Alienaz. di mobili, e altri titoli d'entrate.	7		
<b>CATEGORIA 1ª - Movimento dei capitali</b>									
<b>CATEGORIA 2ª</b>									
<i>Altre entrate straordinarie ed eventuali</i>									
1 327		1 327		994	994	Strade comunali. Tasse principali utenti	8		
9 042		9 042		9 962	9 962	» Equiv. prest. d'opera	9		
8 311		8 311				Pedaggi . . . . .	10		
5 705		5 705				Costruzione di ripari od argini (Concorso frontisti) . . . . .	11		
13 394	5 040	8 344	5 040	1 032	1 032	Sussidi dello Stato . . . . .	12		
1 177	876	301	876	1 515	1 515	» della Provincia . . . . .	13		
						per opere pubbliche offerte volontarie . . . . .	14		
19 900		19 900		13 378	264	13 114	Sussidi dello Stato . . . . .	15	
				840	540	300	540	» della Provincia . . . . .	16
4 385		4 385		945	945		per l'istruz. pubblica offerte volontarie . . . . .	17	
4 230	3 300	930	3 300	1 521	780	741	680	Pene pecuniarie . . . . .	18
333		333		51	51			Eredità, legati, donazioni, ecc. . . . .	19
27 067	14 666	12 401	14 666	49 840	3 800	46 040	3 500	Diverse . . . . .	20
<b>Riassunto del titolo II</b>									
<b>ENTRATE STRAORDINARIE</b>									
68 324	2 400	165 924	2 400	130 856	130 856			CATEGORIA 1ª - Movimento dei capitali.	21
94 861	23 882	70 979	23 882	80 078	6 329	73 749	5 665	» 2ª - Altre entrate straordin.	22
63 185	26 282	236 903	26 282	210 934	6 329	204 605	5 665	Totale delle entrate straordinarie.	

**CONTABILITÀ SPECIALI.**

ALK	VERONA	VICENZA	TOTALE	DESCRIZIONE	Numero d'ordine				
24 425	900 000	224 425	900 000	344 845	266 000	78 845	230 000	Dazio di consumo governativo . . . . .	23
65 549	7 858	57 691	7 858	41 464	4 250	37 214	3 500	Aggio di riscossione di sovrimp. e tasse.	24
01 863	21 910	79 953	21 910	89 732	14 300	75 432	12 550	» dell'imposta e sovrimp. provinc.	25
37 132	14 470	22 662	14 470	27 762	8 372	19 390	5 800	Ritenute sugli stipendi, pensioni e tassa di ricchezza mobile . . . . .	26
43 449	11 700	31 749	11 700	46 701	12 733	33 968	11 464	Concorsi di altri comuni . . . . .	27
17 511	4 100	13 411	4 100	12 559	8 100	4 459	7 600	Rimborso per allog. e trasp milit. e indig.	28
46 703	286 300	62 403	286 300	90 596	23 265	67 331	22 265	Diverse . . . . .	29
<b>CATEGORIA 3ª</b>									
5 200		5 200		10 114		10 114		Stabilimenti amministrati dal comunl. . . . .	30
<b>Riassunto del titolo III</b>									
<b>CONTABILITÀ SPECIALI</b>									
38 652	1 246 338	492 294	1 246 338	653 659	337 020	316 639	293 179	CATEGORIA 1ª - Partite d'ordine . . . . .	31
5 200		5 200		10 114		10 114		» 2ª - Stabilimenti speciali . . . . .	32
43 852	1 246 338	497 494	1 246 338	663 773	337 020	326 753	293 179	Totale delle contabilità speciali.	

**A PARTE ATTIVA.**

ALK	VERONA	VICENZA	TOTALE	DESCRIZIONE	Numero d'ordine				
12 439	1 428 469	2 983 970	1 428 469	3 405 707	714 930	2 690 777	564 439	ENTRATE ORDINARIE . . . . .	33
53 185	26 282	236 903	26 282	210 934	6 329	204 605	5 665	ENTRATE STRAORDINARIE . . . . .	34
13 832	1 246 338	497 494	1 246 338	663 773	337 020	326 753	293 179	CONTABILITÀ SPECIALI . . . . .	35
19 456	2 701 089	3 718 367	2 701 089	4 280 414	1 058 279	3 222 135	863 283	Totale generale delle entrate.	

Bilanci comunali

RIASSUNTO DELLA TAVOLA I. — PARTE ATTIVA DEI BAL.

Numero d'ordine	ENTRATE	PIEMONTE			LIGURIA			LOMBARDIA		
		TOTALE	COMUNI		TOTALE	COMUNI		TOTALE	COMUNI	
			Urbani	Rurali		Urbani	Rurali		Urbani	Rurali
<b>TITOLO I — EN</b>										
1	CATEGORIA 1 <sup>a</sup> - Residui attivi . . . . .	2 076 676	1 254 580	822 096	580 858	84 560	496 298	2 213 922	1 514 466	210 244
CATEGORIA 2 <sup>a</sup> - Rendite patrimoniali										
2	Fitti di beni stabili . . . . .	3 884 569	1 071 733	2 812 836	839 594	631 613	204 981	2 884 535	1 486 046	1 398 489
3	Tagli ordinari dei boschi . . . . .	362 722	22 254	340 468	48 957	500	48 457	235 199	160	235 199
4	Censi, canoni e livelli . . . . .	308 330	45 569	262 761	50 750	6 800	43 950	733 276	72 183	661 093
5	Interessi di mutui . . . . .	180 500	9 074	171 426	23 526	296	23 230	150 836	58 141	92 695
6	Rendita pubblica, buoni del Tesoro, obbligazioni industriali, ecc. . . . .	1 189 242	281 314	907 928	111 558	38 494	73 064	778 697	126 967	651 730
7	Diverse dalle precedenti . . . . .	173 006	30 074	143 932	34 384	3 099	31 285	83 895	2 242	81 653
CATEGORIA 3 <sup>a</sup> - Proventi diversi										
8	Ritenute per pensione . . . . .	1 526	500	1 026	60 600	60 600	.....	20 105	16 873	3 232
9	» per corredo, casermaggio, ecc. . . . .	1 046	640	406	2 952	2 952	.....	11 711	10 243	1 468
10	Indennità dallo Stato per strade nazionali dalla Prov. per strade provinc. . . . .	22 301	2 676	19 625	14 752	5 945	8 807	43 245	11 194	32 051
11	Ripari contro fiumi o torrenti (Concorso frontisti) . . . . .	73 275	30 854	42 421	21 596	8 681	12 912	90 364	40 576	49 788
12	Altri proventi diversi . . . . .	7 649	1 226	6 423	571	.....	571	6 177	3 440	2 737
13	Altri proventi diversi . . . . .	401 739	217 826	183 913	329 084	282 764	46 920	1 236 927	1 026 066	210 861
CATEGORIA 4 <sup>a</sup>										
Tasse, diritti e sovrimposta										
[Tasse e diritti]										
14	Sopratassa sul dazio di consumo govern. . . . .	4 584 376	3 892 080	692 296	3 365 697	2 894 175	471 522	4 968 139	4 492 912	475 227
15	Dazio proprio del comune . . . . .	2 625 503	2 432 928	192 575	3 618 790	3 332 699	286 091	4 303 728	3 672 027	631 701
16	Di esercizio e rivendita . . . . .	418 071	277 132	170 939	465 817	289 600	176 217	902 012	583 314	318 698
17	Sulle vetture pubbliche . . . . .	58 378	45 097	13 281	54 497	48 560	5 937	72 890	48 924	23 966
18	» private . . . . .	79 972	52 654	27 318	5 661	3 130	2 531	231 895	135 525	96 370
19	Sui domestici . . . . .	63 120	42 746	20 374	14 853	6 656	8 197	139 784	97 055	42 729
20	Sul valore locativo . . . . .	71 250	30 000	41 250	53 331	5 000	48 331	107 284	55 433	51 851
21	Di famiglia o fuocivetro . . . . .	988 143	140 780	827 663	595 936	69 868	526 068	648 603	80 397	568 206
22	Sul bestiame agricolo . . . . .	328 509	25 109	303 400	83 866	300	83 566	224 251	4 400	219 851
23	Sulle bestie da tiro, da sella, ecc. . . . .	41 436	3 741	37 755	45 321	25 700	19 621	65 637	49 950	15 687
24	Sui cani . . . . .	51 277	40 865	10 412	18 822	14 900	3 922	57 976	45 270	12 706
25	Sulle fotografie e sulle insegne . . . . .	10	.....	10	712	600	112	37 080	37 000	80
26	Scolastiche . . . . .	109 780	96 900	12 880	44 270	42 220	2 050	36 711	23 860	12 851
27	Occupazione di aree pubbliche . . . . .	203 960	146 126	57 834	84 715	78 113	6 602	212 725	120 628	92 097
28	Peso o misura pubblica . . . . .	292 703	140 165	152 538	25 086	23 550	1 536	132 204	48 047	84 157
29	Affittamento di banchi per mercati . . . . .	99 271	71 594	27 677	679	.....	679	12 982	5 492	7 490
30	Licenze per alberghi, caffè, ecc. . . . .	33 888	21 655	12 233	22 414	15 100	7 314	26 698	7 057	19 641
31	Diritti sugli atti di stato civile . . . . .	12 661	7 830	4 831	7 263	5 720	1 543	30 027	25 670	4 357
32	Diritti diversi . . . . .	229 924	130 242	99 682	261 433	238 826	22 607	177 336	130 255	47 081
33	Centesimi addiz. all'imposta ricc. mobile . . . . .	83 736	60 783	22 953	20 347	7 560	12 787	131 401	91 093	40 308
[Sovrimposta comunale]										
34	Sui terreni . . . . .	9 856 031	1 878 893	7 977 141	960 019	61 275	898 744	13 506 759	683 949	12 822 810
35	Sui fabbricati . . . . .	1 858 453	715 290	1 143 163	1 115 249	1 282 419	162 830	5 261 564	3 463 380	1 798 184
Riassunto del titolo I										
ENTRATE ORDINARIE										
36	CATEGORIA 1 <sup>a</sup> - Residui attivi . . . . .	2 076 676	1 254 580	822 096	580 858	84 560	496 298	2 213 922	1 514 466	210 244
37	» 2 <sup>a</sup> - Rendite patrimoniali . . . . .	6 099 269	1 460 018	4 639 251	1 108 769	683 802	424 967	4 866 438	1 745 739	3 120 699
38	» 3 <sup>a</sup> - Proventi diversi . . . . .	507 536	233 722	273 814	430 155	360 945	69 210	1 408 529	1 108 302	300 227
39	» 4 <sup>a</sup> Tasse e diritti . . . . .	10 386 328	7 658 427	2 727 901	8 789 510	7 092 277	1 697 233	12 519 163	9 754 239	2 764 924
40	» Sovrimposta . . . . .	11 714 187	2 594 183	9 120 004	2 405 268	1 343 694	1 061 574	18 768 323	4 147 338	14 620 985
<b>Totale delle entrate ordinarie.</b>		<b>30 784 296</b>	<b>13 220 930</b>	<b>17 563 366</b>	<b>13 314 560</b>	<b>9 565 278</b>	<b>3 749 282</b>	<b>39 776 576</b>	<b>16 907 164</b>	<b>22 869 411</b>



COMUNI URBANI E COMUNI RURALI PER COMPARTIMENTI

Anno 1878

NETO		EMILIA			TOSCANA			MARCHE			UMBRIA			Numero d'ordine
COMUNI		TOTALE	COMUNI		TOTALE	COMUNI		TOTALE	COMUNI		TOTALE	COMUNI		
Urbani	Rurali		Urbani	Rurali		Urbani	Rurali		Urbani	Rurali		Urbani	Rurali	

ORDINARIE.

1629	2 005 919	1 106 196	505 618	600 578	1 080 012	138 115	941 897	479 323	147 870	331 453	235 416	.....	235 416	1
5 157	1 374 115	1 552 597	907 988	644 614	820 057	581 247	235 810	306 078	103 926	202 152	258 566	71 309	187 257	2
.....	1 318 231	37 197	31 777	5 420	21 163	4 210	16 953	2 212	.....	2 212	28 512	.....	28 512	3
15 403	524 093	167 325	47 574	119 751	532 461	103 490	428 971	39 384	9 103	30 281	79 394	17 278	62 116	4
8 350	91 621	34 196	4 634	29 562	114 370	38 161	76 209	10 068	1 611	8 457	10 161	4 999	5 162	5
1 524	202 561	148 565	99 914	48 651	1 614 136	1 274 504	339 632	11 897	3 314	8 583	18 658	3 955	14 703	6
7 566	274 445	91 185	62 677	28 508	101 591	24 912	76 679	30 453	20 651	9 802	213 889	12 173	231 716	7
5 421	4 666	70 925	51 017	19 908	43 763	38 898	4 865	39 408	15 923	23 485	2 584	1 200	1 384	8
12 270	4 641	8 085	4 156	3 929	48 278	45 061	3 217	2 975	2 760	215	5 879	4 527	1 352	9
14 511	37 012	15 332	5 592	9 740	5 344	1 800	3 544	1 664	.....	1 664	3 832	2 798	1 034	10
14 532	53 267	44 540	19 100	25 440	33 312	17 112	16 200	7 560	4 177	3 383	2 554	1 856	698	11
657	20 201	4 877	30	4 847	798	.....	798	472	.....	472	2 624	.....	2 624	12
36 815	113 263	466 492	386 253	30 229	316 468	207 224	109 244	111 606	69 349	42 257	36 306	16 995	19 311	13
70 987	987 465	1 884 954	1 574 213	310 741	5 831 753	5 404 792	426 961	1 104 068	799 814	304 254	679 136	495 078	184 058	14
83 143	223 507	2 968 900	2 751 821	217 079	4 588 369	4 465 673	122 696	554 772	423 467	131 305	470 771	411 273	59 498	15
20 283	199 367	214 912	109 680	105 232	384 017	274 219	109 798	64 563	32 712	31 851	25 436	14 650	10 786	16
33 958	22 951	47 997	27 563	20 434	39 656	21 811	17 845	5 658	2 726	2 932	7 925	4 560	3 365	17
72 618	126 539	135 974	80 264	55 710	146 776	91 049	55 727	23 891	15 639	8 252	8 713	6 250	2 463	18
34 412	41 801	71 333	46 557	24 776	105 040	74 582	30 458	21 668	12 930	8 738	11 837	8 300	3 537	19
75 000	64 188	10 284	.....	10 224	45 758	21 800	23 958	19 525	8 600	10 925	5 670	.....	5 670	20
58 500	310 243	1 711 718	518 862	1 192 856	3 121 065	1 394 000	1 727 065	1 083 531	256 216	827 315	695 088	188 000	507 088	21
68 200	218 996	1 306 350	449 895	856 455	184 271	20 659	163 612	2 077 171	323 935	1 753 236	920 232	196 710	723 512	22
14 511	41 266	218 590	80 914	137 676	45 291	.....	45 291	70 401	3 600	66 801	9 189	.....	9 189	23
12 913	27 374	21 701	13 425	8 276	67 488	28 100	39 388	7 460	3 150	4 310	5 972	3 110	2 862	24
.....	889	248	.....	248	358	.....	358	35	.....	35	385	.....	385	25
8 570	8 105	26 405	23 780	2 625	55 292	51 005	4 287	13 075	8 925	4 150	5 670	5 110	560	26
62 987	79 260	118 892	77 312	41 580	71 200	52 419	18 781	24 140	17 869	6 271	9 880	8 400	1 480	27
9 113	28 302	55 317	29 325	25 992	56 726	54 323	2 403	13 146	8 215	4 931	5 412	3 980	1 432	28
10	4 960	10 943	700	10 243	1 910	.....	1 910	3 548	610	2 938	438	.....	438	29
22 937	14 319	21 768	18 075	8 693	21 486	9 900	11 686	5 312	1 430	3 882	4 502	1 800	2 702	30
9 280	4 681	12 437	5 090	7 347	14 173	8 960	5 213	2 953	1 330	1 623	5 873	1 440	4 433	31
43 741	134 438	105 306	56 439	48 867	240 426	204 048	36 378	74 843	63 797	11 046	50 135	27 960	22 175	32
75 165	24 146	109 214	87 399	15 815	139 783	123 206	15 977	12 247	5 028	7 219	6 925	1 410	5 515	33
62 295	11 067 595	9 616 606	2 622 375	6 994 231	6 521 416	894 408	5 627 038	2 861 674	621 523	2 240 151	1 885 291	706 114	1 179 177	34
32 203	1 671 413	2 831 949	1 697 508	1 134 441	5 703 026	4 124 477	1 578 519	811 646	403 647	407 999	314 394	172 195	142 199	35
01 629	2 005 919	1 106 196	505 618	600 578	1 080 012	138 115	941 897	479 323	147 870	331 453	235 416	.....	235 416	36
15 000	3 785 069	2 031 065	1 154 559	876 506	3 203 778	2 029 524	1 174 254	400 092	138 605	261 487	639 180	109 714	529 466	37
14 236	233 050	610 251	466 158	144 093	447 963	310 095	137 868	163 685	92 209	71 476	53 779	27 376	26 403	38
26 638	2 592 797	9 047 183	5 946 314	3 100 869	15 160 838	12 301 046	2 859 792	5 182 007	1 989 993	3 192 014	2 929 179	1 378 031	1 551 148	39
95 178	12 739 008	12 448 555	4 319 883	8 128 672	12 224 472	5 018 885	7 205 587	3 673 320	1 025 170	2 648 150	2 199 685	878 309	1 321 376	40
16 781	21 355 843	25 243 250	12 392 532	12 850 718	32 117 063	19 797 665	12 319 398	9 898 427	3 393 847	6 504 580	6 057 239	2 393 430	3 663 809	

Bilanci comunali

RIASSUNTO DELLA TAVOLA I. — PARTE ATTIVA

Numero d'ordine	ENTRATE	PIEMONTE			LIGURIA			LOMBARDIA		
		TOTALE	COMUNI		TOTALE	COMUNI		TOTALE	COMUNI	
			Urbani	Rurali		Urbani	Rurali		Urbani	Rurali
<b>CATEGORIA 1ª - Movimento dei capitali</b>										
1	Riscossione di mutui attivi, ecc. . . . .	544 140	107 807	436 333	1 661 541	1 519 928	141 613	384 336	55 193	12 500
2	Alienazione di titoli di debito pubb., ecc. . . . .	214 169	15 483	198 686	8 130	1 200	6 930	428 713	175 185	20 000
3	"    di stabili . . . . .	811 476	223 636	587 840	346 667	169 165	177 502	461 990	270 243	10 000
4	Affrancazione di censi, canoni e livelli . . . . .	31 602	17 000	14 602	12 531	.....	12 531	13 115	1 000	.....
5	Tagli straordinari dei boschi . . . . .	850 862	5 000	815 862	154 221	.....	154 221	430 304	.....	.....
6	Mutui passivi . . . . .	4 147 128	2 487 317	1 659 811	2 583 827	2 086 219	497 608	4 863 569	4 343 146	30 000
7	Alienaz. di mobili, e altri titoli d'entrate. . . . .	122 905	14 350	108 555	55 710	14 482	41 228	72 648	5 970	.....
<b>CATEGORIA 2ª</b>										
<i>Altre entrate straordinarie ed eventuali</i>										
8	Strade comunali. Tasse principali utenti . . . . .	219 692	127 365	92 327	49 596	8 048	41 548	43 673	.....	457
9	"    Equiv. prest. d'opera . . . . .	694 531	3 000	691 531	489 732	22 102	467 630	193 485	.....	14 000
10	Pedaggi . . . . .	4 541	.....	4 541	6 000	.....	6 000	3 718	.....	.....
11	Costruzione di ripari od argini (Concorso frontisti) . . . . .	51 829	796	51 033	.....	.....	.....	7 625	150	7 475
12	"    Sussidi dello Stato . . . . .	450 206	.....	450 206	396 393	7 610	388 783	132 425	14 000	118 425
13	"    della Provincia . . . . .	66 370	7 810	58 560	354 036	3 290	350 746	22 786	.....	22 786
14	"    per opere pubbliche offerte volontarie . . . . .	66 635	8 500	48 135	4 500	.....	4 500	20 240	1 300	18 940
15	"    dello Stato . . . . .	127 229	47 568	79 661	41 975	17 458	24 517	100 386	25 670	74 716
16	"    della Provincia . . . . .	67 693	48 140	19 553	34 532	14 457	20 075	93 866	31 600	62 266
17	"    per l'istruz. pubblica offerte volontarie . . . . .	12 608	3 600	9 008	6 792	.....	6 792	25 568	10 200	15 368
18	Pene pecuniarie . . . . .	73 129	57 880	15 249	13 526	9 001	4 525	13 727	5 970	7 757
19	Eredità, legati, donazioni, ecc. . . . .	88 874	82 340	6 534	210	.....	210	24 211	.....	24 211
20	Diverse . . . . .	380 257	135 389	244 868	372 009	169 012	202 997	225 387	72 381	153 006
<b>RIASSUNTO DEL TITOLO II</b>										
<b>ENTRATE STRAORDINARIE</b>										
21	CATEGORIA 1ª - Movimento dei capitali. . . . .	6 722 282	2 870 593	3 851 689	4 822 627	3 790 994	1 031 633	6 654 663	4 850 737	1 803 926
22	"    2ª - Altre entrate straordinarie . . . . .	2 293 594	522 418	1 771 176	1 769 301	250 978	1 518 323	907 097	161 371	745 726
Totale delle entrate straordinarie. . . . .		9 015 876	3 393 011	5 622 865	6 591 928	4 041 972	2 549 956	7 561 760	5 012 108	2 549 652
<b>CATEGORIA 1ª - Partite d'ordine</b>										
23	Dazio di consumo governativo . . . . .	6 330 270	5 385 650	944 620	3 427 350	3 108 330	319 030	6 719 974	5 760 401	959 573
24	Aggio di riscossione di sovrimp. e tasse. . . . .	358 315	126 306	232 009	72 140	31 803	37 337	339 046	49 772	289 274
25	"    dell'imposta e sovrimp. provinc. . . . .	601 898	199 990	401 908	231 688	149 785	81 903	677 993	159 627	518 366
26	Ritenute sugli stipendi, pensioni e tasse di ricchezza mobile. . . . .	201 293	137 743	63 550	227 264	219 588	7 676	287 774	198 451	89 323
27	Concorsi di altri comuni . . . . .	224 678	57 003	167 675	64 389	39 382	25 007	291 899	65 016	226 883
28	Rimborso per allog. e trasp. milit. e indig. . . . .	137 568	100 045	37 523	32 826	21 700	11 126	165 633	8 320	157 313
29	Diverse . . . . .	1 063 959	774 834	289 125	576 960	551 486	25 474	1 033 156	451 643	581 513
<b>CATEGORIA 2ª</b>										
30	Stabilitamenti amministrati dai comuni . . . . .	497 473	227 811	269 662	107 905	81 352	26 553	195 724	60 442	135 282
<b>RIASSUNTO DEL TITOLO III</b>										
<b>CONTABILITÀ SPECIALI</b>										
31	CATEGORIA 1ª - Partite d'ordine. . . . .	8 917 981	6 781 571	2 136 410	4 632 617	4 125 064	507 553	9 515 475	6 693 232	2 822 243
32	"    2ª - Stabilitamenti speciali. . . . .	497 473	227 811	269 662	107 905	81 352	26 553	195 724	60 442	135 282
Totale delle contabilità speciali. . . . .		9 415 454	7 009 382	2 406 072	4 740 522	4 206 416	534 106	9 711 199	6 753 674	2 957 525
<b>RIASSUNTO DEI TITOLI I, II, III</b>										
33	ENTRATE ORDINARIE . . . . .	30 784 296	13 220 930	17 563 366	13 314 560	9 565 278	3 749 282	39 776 575	16 907 164	22 869 411
34	ENTRATE STRAORDINARIE . . . . .	9 015 876	3 393 011	5 622 865	6 591 928	4 041 972	2 549 956	7 561 760	5 012 108	2 549 652
35	CONTABILITÀ SPECIALI . . . . .	9 415 454	7 009 382	2 406 072	4 740 522	4 206 416	534 106	9 711 199	6 753 674	2 957 525
Totale generale delle entrate. . . . .		49 215 626	23 623 323	25 592 303	24 647 010	17 813 666	6 833 344	57 049 534	28 672 946	28 376 588

UNI URBANI E COMUNI RURALI PER COMPARTIMENTI.

Anno 1878

CANTONI	EMILIA			TOSCANA			MARCHE			UMBRIA			Numero d'ordine
	TOTALE	COMUNI		TOTALE	COMUNI		TOTALE	COMUNI		TOTALE	COMUNI		
		Urbani	Rurali		Urbani	Rurali		Urbani	Rurali		Urbani	Rurali	

**A ORDINARIE.**

208 984	987 876	909 065	78 811	240 205	83 000	157 205	96 944	6 055	90 889	33 718	1 834	31 884	1
70 900	166 011	158 291	7 720	93 655	6 160	87 495	276	238	38	1 024	.....	1 024	2
120 162	135 248	71 189	64 059	120 988	37 850	83 138	53 217	679	52 5 8	94 819	30 324	64 495	3
82 576	24 478	17 040	7 438	14 698	3 500	11 198	1 615	.....	1 615	3 544	.....	3 544	4
795 022	58 928	6 800	52 128	128 033	10 000	118 033	5 077	.....	5 077	165 473	150	165 323	5
276 051	2 270 880	1 716 701	554 179	10 697 403	8 270 502	2 426 901	500 833	200 000	300 833	507 532	48 988	458 544	6
78 881	99 405	44 875	54 530	278 519	82 597	195 922	179 567	9 250	170 317	23 868	500	23 368	7
36 330	49 475	2 302	40 173	51 597	1 819	49 778	37 191	4 457	32 734	31 278	6 235	25 043	8
150 398	712 036	.....	712 036	740 149	30 790	709 359	564 520	82 298	482 222	567 528	126 488	441 045	9
13 492	990	.....	990	41 661	16 000	25 661	26	.....	26	98	.....	98	10
20 846	11 873	2 743	12 130	11 522	5 000	6 522	1 130	.....	1 130	1 898	.....	1 898	11
137 998	306 823	36 090	270 733	349 329	31 595	317 734	215 501	9 278	206 223	211 129	13 400	197 729	12
11 816	112 257	22 226	90 031	137 349	20 741	116 608	52 920	4 640	47 680	91 881	12 500	79 381	13
23 164	15 867	100	15 767	13 421	.....	13 421	13 135	12 035	1 100	10 642	.....	10 642	14
93 940	97 161	40 087	57 074	65 732	41 802	23 930	99 084	13 304	85 780	145 457	94 480	50 977	15
8 806	12 213	6 055	6 158	14 250	7 900	6 950	36 452	8 592	27 860	47 483	21 000	26 483	16
4 857	3 218	.....	3 218	1 500	1 500	.....	8 301	.....	8 301	3 696	.....	3 696	17
8 151	30 960	22 690	8 270	33 061	24 220	8 841	5 498	2 502	2 996	6 683	1 450	5 233	18
1 474	2 566	.....	2 566	2 856	.....	2 856	923	.....	923	1 785	735	1 050	19
292 773	219 531	60 183	159 351	358 781	100 475	258 306	123 598	17 564	106 034	78 174	32 984	45 190	20
1 632 579	3 742 826	2 923 961	818 865	11 573 441	8 493 609	3 079 832	837 529	216 222	621 307	829 978	81 796	748 182	21
804 045	1 570 973	192 476	1 378 497	1 821 208	281 242	1 539 966	1 157 679	154 670	1 003 009	1 197 732	309 267	888 465	22
0 2 436 624	5 313 799	3 116 437	2 197 362	13 394 649	8 774 851	4 619 798	1 995 208	370 892	1 624 316	2 027 710	391 063	1 636 647	

**A SPECIALI.**

0	1 183 640	4 441 500	3 557 000	484 500	5 251 500	4 947 800	303 700	864 945	740 000	124 945	685 925	541 000	144 925	23
9	319 891	298 878	88 410	210 468	361 560	131 600	229 960	179 855	41 621	138 234	127 005	41 587	85 418	24
1	436 376	517 989	181 427	336 562	727 853	402 528	324 825	218 739	65 496	153 243	176 642	46 427	130 215	25
11	143 610	398 338	265 861	132 477	339 518	225 308	114 210	142 873	57 875	84 998	65 708	30 659	35 049	26
26	188 648	137 162	76 597	60 565	136 042	60 709	75 333	55 270	18 562	36 708	40 258	16 683	23 575	27
30	61 668	150 167	78 970	71 197	63 143	27 660	35 483	35 787	17 180	18 307	41 832	21 150	20 682	28
19	770 405	641 978	314 347	327 629	1 648 014	1 444 686	203 328	197 579	62 936	134 643	14 915	8 873	11 042	29
28	139 632	444 851	391 247	53 604	166 667	38 520	128 147	185 520	43 691	141 829	146 135	74 126	72 009	30
68	3 134 238	6 586 010	4 962 612	1 623 398	8 527 130	7 240 291	1 286 839	1 695 048	1 003 970	691 078	1 152 285	701 379	450 906	31
98	139 632	444 851	391 247	53 604	166 667	38 520	128 147	185 520	43 691	141 829	146 135	74 126	72 009	32
166	3 273 870	7 030 861	5 353 859	1 677 002	8 693 797	7 278 811	1 414 986	1 880 568	1 047 661	832 907	1 298 420	775 505	522 915	

**A PARTE ATTIVA.**

701	21 355 843	25 243 250	12 322 532	12 850 718	32 117 063	19 797 665	12 319 398	9 898 427	3 393 847	6 504 580	6 057 239	2 393 430	3 663 809	38
050	2 436 624	5 313 799	3 116 437	2 197 362	13 394 649	8 774 851	4 619 798	1 995 208	370 892	1 624 316	2 027 710	391 063	1 636 647	34
966	3 273 870	7 030 861	5 353 859	1 677 002	8 693 797	7 278 811	1 414 986	1 880 568	1 047 661	832 907	1 298 420	775 505	522 915	35
777	27 066 337	37 587 910	20 882 828	16 725 082	54 205 509	35 851 327	18 354 182	13 774 203	4 812 400	8 961 803	9 383 369	3 559 998	5 823 371	

Bilanci comunali

RIASSUNTO DELLA TAVOLA I. — PARTE ATTIVA DEI BIL.

Numero d'ordine	ENTRATE	ROMA			ABRUZZI E MOLISE			CAMPANIA		
		TOTALE	COMUNI		TOTALE	COMUNI		TOTALE	COMUNI	
			Urbani	Rurali		Urbani	Rurali		Urbani	Rurali
<b>TITOLO I. — ENTRATE ORDINARIE</b>										
1	CATEGORIA 1 <sup>a</sup> - Residui attivi . . . . .	1 020 535	409 971	610 564	1 016 100	17 271	998 829	1 433 552	229 883	1 203 669
CATEGORIA 2 <sup>a</sup> - Rendite patrimoniali										
2	Fitti di beni stabili . . . . .	981 114	317 295	663 819	1 282 313	99 471	1 182 842	2 426 250	1 083 854	1 342 396
3	Tagli ordinari dei boschi . . . . .	210 785	101 850	108 935	200 208	13 818	186 390	518 504	14 479	504 025
4	Censi, canoni e livelli . . . . .	414 840	74 878	339 962	1 492 488	87 248	1 405 240	1 070 793	173 332	897 461
5	Interessi di mutui . . . . .	9 677	3 127	6 550	7 061	721	6 340	45 769	14 293	31 476
6	Rendita pubblica buoni del Tesoro, obbligazioni industriali, ecc. . . . .	13 520	22	13 498	45 537	13 593	31 944	196 371	59 887	136 484
7	Diverse dalle precedenti . . . . .	330 586	19 605	310 981	195 188	8 213	186 975	243 786	38 978	204 808
CATEGORIA 3 <sup>a</sup> - Proventi diversi										
8	Ritenute per pensione . . . . .	3 196	3 196	.....	8 380	4 083	4 297	105 414	95 574	9 840
9	"    per corredo, casermaggio, ecc. . . . .	2 100	1 296	804	2 019	1 578	441	21 346	11 583	9 763
10	Indennità dallo Stato per strade nazionali . . . . .	17 641	16 678	963	3 092	1 591	1 501	21 933	5 824	16 109
11	"    dalla Prov. per strade provinc. . . . .	4 880	838	4 042	6 402	1 684	4 718	79 642	64 480	15 162
12	Ripari contro fiumi o torrenti (Concorso frontisti) . . . . .	603	.....	603	7 757	200	7 557	.....	.....	.....
13	Altri proventi diversi . . . . .	779 704	746 005	33 699	44 683	7 102	37 581	248 696	191 586	57 110
CATEGORIA 4 <sup>a</sup> - Tasse, diritti e sovrimposta										
[ Tasse e diritti ]										
14	Sopratassa sul dazio di consumo govern. . . . .	5 490 874	5 194 377	296 497	474 070	327 157	146 913	5 751 085	4 750 599	1 000 486
15	Dazio proprio del comune . . . . .	2 324 139	1 906 038	418 101	517 798	360 626	157 172	6 956 082	5 743 128	1 212 954
16	Di esercizio e rivendita . . . . .	77 128	42 200	34 928	27 052	1 380	25 672	116 820	13 910	102 910
17	Sulle vetture pubbliche . . . . .	4 602	2 300	2 302	3 158	1 010	2 148	83 200	83 200	.....
18	"    private . . . . .	73 367	71 700	1 667	4 684	2 120	2 564	117 322	113 094	4 228
19	Sui domestici . . . . .	43 428	43 000	428	13 014	9 920	3 094	5 560	3 576	1 984
20	Sul valore locativo . . . . .	11 515	7 000	4 515	5 957	.....	5 957	4 125	.....	412
21	Di famiglia o fuocatico . . . . .	935 491	192 668	742 823	390 169	60 600	329 569	2 469 290	1 872 416	5 876
22	Sul bestiame agricolo . . . . .	890 811	337 988	552 823	312 717	14 550	298 167	295 462	39 650	255 812
23	Sulle bestie da tiro, da sella, ecc. . . . .	274 805	235 300	39 505	96 446	11 000	85 446	306 490	191 960	114 530
24	Sui cani . . . . .	19 800	12 000	7 800	5 229	2 019	3 210	5 485	2 010	3 475
25	Sulle fotografie o sulle insegne . . . . .	41 001	41 000	.....	152	.....	152	16 895	.....	16 895
26	Scolastiche . . . . .	57 000	57 000	.....	4 550	4 310	240	59 050	56 290	2 760
27	Occupazione di aree pubbliche . . . . .	87 004	76 076	10 928	94 023	32 380	61 643	468 402	244 884	223 518
28	Peso o misura pubblica . . . . .	7 786	5 117	2 669	20 116	7 360	12 756	83 123	25 953	57 170
29	Affittamento di banchi per mercati . . . . .	170	.....	170	3 387	.....	3 387	1 592	.....	1 592
30	Licenze per alberghi, caffè, ecc. . . . .	43 952	41 625	2 327	7 646	2 106	5 540	41 239	31 331	9 908
31	Diritti sugli atti di stato civile . . . . .	21 347	19 800	1 547	12 514	2 700	9 814	55 188	38 533	16 655
32	Diritti diversi . . . . .	104 077	77 652	26 425	64 513	12 326	52 187	380 484	356 807	23 677
33	Centesimi addiz. all'imposta rice. mobile . . . . .	143 698	134 050	9 648	12 230	5 349	6 881	131 881	116 824	15 057
[ Sovrimposta comunale ]										
34	Sui terreni . . . . .	2 122 187	912 653	1 209 484	1 210 204	183 431	1 026 773	3 885 170	1 023 016	2 862 154
35	Sui fabbricati . . . . .	2 353 847	1 958 211	395 636	380 489	132 540	247 949	3 104 337	2 499 146	605 191
Riassunto del titolo I										
<b>ENTRATE ORDINARIE</b>										
36	CATEGORIA 1 <sup>a</sup> - Residui attivi . . . . .	1 020 535	409 971	610 564	1 016 100	17 271	998 829	1 433 552	229 883	1 203 669
37	"    2 <sup>a</sup> - Rendite patrimoniali . . . . .	1 960 522	516 777	1 443 745	3 223 395	223 064	3 000 331	4 501 473	1 382 823	3 118 650
38	"    3 <sup>a</sup> - Proventi diversi . . . . .	808 124	768 013	40 111	72 333	16 238	56 095	477 031	369 053	107 978
39	"    4 <sup>a</sup> { Tasse e diritti . . . . .	10 652 024	8 496 891	2 155 133	2 069 425	85 693	1 212 512	17 352 566	13 684 155	3 668 411
40	Sovrimposta . . . . .	4 475 984	2 870 864	1 605 120	1 590 693	315 971	1 274 722	6 989 507	3 522 162	3 467 345
<b>Totale delle entrate ordinarie.</b>		<b>18 917 189</b>	<b>13 062 516</b>	<b>5 854 673</b>	<b>7 971 946</b>	<b>1 420 457</b>	<b>6 542 489</b>	<b>30 754 129</b>	<b>19 188 076</b>	<b>11 566 633</b>

MUNI URBANI E COMUNI RURALI PER COMPARTIMENTI.

Anno 1878

E	BASILICATA			CALABRIE			- SICILIA			SARDEGNA			Numero d'ordine	
	MUNI	TOTALE	COMUNI		TOTALE	COMUNI		TOTALE	COMUNI		TOTALE	COMUNI		
			Urbani	Rurali		Urbani	Rurali		Urbani	Rurali		Urbani		Rurali

DINARIE.

0	437 640	348 135	55 338	292 797	869 283	65 168	804 115	2 360 629	1 681 195	676 434	950 236	87 349	862 887	1
1	453 056	856 540	392 251	463 289	742 393	124 084	618 309	1 827 191	1 266 591	560 600	746 119	147 185	598 934	2
2	31 151	35 252	5 000	30 252	91 249	4 431	86 818	55 690	29 300	26 399	9 299	.....	9 293	3
3	424 507	505 234	157 868	347 366	802 340	118 608	683 732	1 003 183	803 094	200 089	337 657	29 995	307 662	4
4	4 392	188	145	43	23 286	.....	23 286	47 883	44 571	3 312	39 904	29	39 875	5
5	11 880	26 025	2 489	23 536	53 273	3 199	50 074	236 393	171 544	64 849	45 372	21 148	24 224	6
6	37 415	22 420	1 665	20 755	56 188	26 367	29 821	302 732	275 591	27 141	182 895	93 358	89 537	7
7	1 894	2 398	973	1 425	9 867	3 700	6 167	51 408	46 221	5 187	3 434	3 318	116	8
8	1 307	1 107	1 089	18	925	597	328	17 215	17 126	89	4 560	4 025	535	9
9	629	1 301	318	983	6 520	1 753	4 767	41 557	35 191	6 366	12 255	1 399	10 856	10
10	6 750	.....	.....	.....	3 489	1 378	2 111	36 711	22 142	14 569	1 000	97	903	11
11	.....	510	.....	510	75	.....	75	1 700	1 300	400	1 500	.....	1 500	12
12	63 242	90 390	67 430	22 960	24 675	9 535	15 140	352 340	322 962	29 378	46 396	34 953	11 443	13
13	176 221	111 056	89 800	21 256	1 140 834	925 130	215 704	8 060 965	7 803 265	257 700	654 453	545 276	109 177	14
14	230 959	79 827	54 280	25 547	690 203	375 785	314 418	5 302 070	4 832 120	469 950	513 607	405 099	108 508	15
15	10 110	21 093	17 513	3 580	54 067	14 671	39 396	181 105	118 416	62 889	102 827	47 852	54 975	16
16	3 102	950	750	200	5 781	2 115	3 666	15 117	10 657	4 460	3 620	2 010	1 610	17
17	3 380	2 820	1 370	1 450	9 718	4 815	4 903	61 432	58 773	2 659	3 167	1 988	1 179	18
18	2 309	2 174	1 500	674	22 462	9 935	12 527	40 392	32 749	7 643	18 933	6 730	12 203	19
19	4 742	16 120	16 000	120	8 307	.....	8 307	79 636	46 458	33 178	89 831	80 000	9 831	20
20	165 802	325 359	72 368	252 991	670 157	85 097	585 060	1 788 459	1 117 565	670 891	565 407	132 238	433 069	21
21	107 706	83 185	13 800	69 385	272 425	21 846	250 579	321 170	113 822	207 318	195 497	3 500	191 997	22
22	42 479	41 458	18 229	23 229	53 500	8 475	45 025	760 299	534 781	225 518	24 971	2 250	22 721	23
23	5 006	1 455	370	1 085	2 114	1 300	814	7 622	3 702	3 920	7 411	2 400	5 011	24
24	.....	1 400	500	900	10	.....	10	.....	.....	.....	1 400	1 400	20	25
25	.....	2 550	2 550	.....	1 120	500	620	2 150	2 150	.....	2 980	2 150	890	26
26	21 389	4 533	1 961	2 572	27 192	13 110	14 082	120 464	110 401	10 063	21 834	13 327	8 507	27
27	5 010	312	136	176	8 816	4 274	4 542	27 418	23 989	3 429	7 867	7 650	217	28
28	440	422	412	10	5 110	2 170	2 940	12 385	11 575	810	1 800	.....	1 800	29
29	2 947	4 508	2 207	2 301	11 615	4 072	7 543	109 262	102 219	7 043	4 679	1 610	3 069	30
30	6 737	8 971	3 400	5 571	13 559	3 485	10 074	40 710	31 780	8 930	856	210	646	31
31	26 586	8 754	2 690	6 064	34 878	22 750	12 128	434 663	392 136	42 527	80 152	66 500	13 652	32
32	2 652	5 909	3 145	2 764	5 425	1 716	3 709	54 831	51 784	3 047	16 730	15 150	1 580	33
33	1 271 927	587 830	199 417	388 413	1 682 075	286 192	1 395 883	3 035 725	1 762 995	1 272 730	1 752 107	156 678	1 595 429	34
34	304 576	177 881	84 368	93 513	370 653	107 497	263 156	1 428 511	1 111 699	316 812	446 653	192 286	254 367	35
35	437 640	348 135	55 338	292 797	869 283	65 168	804 115	2 360 629	1 684 195	676 434	950 236	87 349	862 887	36
36	962 401	1 444 659	559 418	885 241	1 768 729	276 689	1 492 040	3 473 072	2 590 691	882 381	1 361 240	291 715	1 069 525	37
37	73 822	95 706	69 810	25 896	45 551	16 963	28 588	500 931	444 942	55 989	69 145	43 792	25 353	38
38	817 577	722 856	302 981	419 875	3 037 293	1 501 246	1 536 047	17 420 150	15 398 342	2 021 808	2 318 042	1 337 440	980 602	39
39	1 576 503	765 711	283 785	481 926	2 052 728	393 689	1 659 039	4 464 236	2 874 694	1 589 542	2 198 760	348 964	1 849 796	40
40	3 867 943	3 377 087	1 271 332	2 105 735	7 773 584	2 253 755	5 519 829	23 219 018	22 992 864	5 226 154	6 897 423	2 109 260	4 788 163	

Bilanci comunali

RIASSUNTO DELLA TAVOLA I. — PARTE ATTIVA DEI BILANZI

Numero d'ordine	ENTRATE	ROMA			ABRUZZI E MOLISE			CAMPANIA		
		TOTALE	COMUNI		TOTALE	COMUNI		TOTALE	COMUNI	
			Urbani	Rurali		Urbani	Rurali		Urbani	Rurali
<b>CATEGORIA 1ª - Movimento dei capitali</b>										
1	Riscossione di mutui attivi, ecc. . . .	34 713	10 340	24 373	42 113	8 000	34 113	10 693 836	10 656 118	37 718
2	Alienazione di titoli di debito pubb., ecc.	2 000	.....	2 000	4 759	.....	4 759	121 033	17 475	103 558
3	"    di stabili. . . . .	1 669 491	1 644 000	25 491	86 135	977	85 158	162 647	122 702	39 945
4	Affrancazione di censi, canoni e livelli .	23 822	.....	23 822	4 630	.....	4 630	34 332	7 200	27 132
5	Tagli straordinari dei boschi . . . . .	226 384	127 716	98 668	557 390	55 651	501 739	645 341	46 130	599 211
6	Mutui passivi . . . . .	3 367 932	2 793 035	574 897	987 257	604 861	332 396	2 386 839	1 186 935	1 199 904
7	Alienaz. di mobili e altri titoli d'entrate.	115 369	56 928	58 441	61 405	9 061	52 344	126 062	39 340	86 722
<b>CATEGORIA 2ª</b>										
<i>Altre entrate straordinarie ed eventuali</i>										
8	Strade comunali. Tasse principali utenti	62 517	24 987	37 530	52 775	4 520	48 255	128 873	9 479	119 394
9	"    Equiv. prest. d'opera.	433 714	58 372	375 342	1 063 501	68 230	995 271	900 721	85 273	815 448
10	Pedaggi . . . . .	.....	.....	.....	2 870	.....	2 870	9 886	.....	9 886
11	Costruzione di ripari od argini (Concorso frontisti) . . . . .	691	.....	691	13 322	.....	13 322	4 316	.....	4 316
12	"    Sussidi dello Stato . . . . .	364 810	189 883	174 927	308 130	23 358	284 834	687 529	90 596	596 933
13	"    della Provincia . . . . .	93 479	20 799	72 680	102 594	9 120	93 474	650 833	157 996	492 837
14	"    per opere pubbliche offerte volontarie	16 500	10 000	6 500	29 448	.....	29 448	66 811	58 620	8 191
15	"    Sussidi dello Stato . . . . .	26 897	13 800	13 097	43 295	17 410	25 885	83 235	60 196	23 039
16	"    della Provincia . . . . .	34 137	20 800	13 337	11 339	7 200	4 139	54 149	32 767	21 382
17	"    per l'istruz. pubblica offerte volontarie	2 573	1 000	1 573	14 358	500	13 858	15 571	1 743	13 828
18	Pene pecuniarie . . . . .	63 184	46 040	17 144	55 370	5 616	49 754	57 965	34 711	23 254
19	Eredità, legati, donazioni, ecc. . . . .	709	.....	709	1 754	425	1 329	279	.....	279
20	Diverse . . . . .	400 800	293 219	107 581	317 683	10 955	306 728	903 131	482 749	420 382
<b>Riassunto del titolo II</b>										
<b>ENTRATE STRAORDINARIE</b>										
21	CATEGORIA 1ª - Movimento dei capitali.	5 439 711	4 632 019	807 692	1 693 689	678 550	1 015 139	14 170 090	12 075 900	2 094 190
22	"    2ª - Altre entrate straordin.	1 500 011	678 900	821 111	2 016 499	147 332	1 869 167	3 562 299	1 014 130	2 548 169
Totale delle entrate straordinarie.		6 939 722	5 310 919	1 628 803	3 710 188	825 882	2 884 306	17 732 389	13 090 030	4 642 359
<b>CATEGORIA 1ª - Partite d'ordine</b>										
<b>TITOLO III. — CONTABILITÀ SPECIALI</b>										
23	Dazio di consumo governativo . . . . .	5 432 502	5 045 070	387 432	567 045	420 200	146 845	9 440 540	8 644 200	796 340
24	Aggio di riscossione di sovrimp. e tasse.	235 238	32 966	152 272	101 248	14 172	87 076	272 822	144 619	128 203
25	"    dell'imposta e sovrimp. provinc.	380 919	157 883	223 036	368 106	48 627	319 479	1 024 333	517 749	506 584
26	Ritenute sugli stipendi, pensioni e tasse di ricchezza mobile . . . . .	311 805	252 873	58 932	26 153	8 316	17 837	468 020	441 108	26 912
27	Concorsi di altri comuni . . . . .	109 554	33 818	75 736	102 601	21 963	80 638	169 843	62 766	107 077
28	Rimborso per allog. e trasp. milit. e indig.	75 917	45 687	30 230	43 940	10 859	33 081	61 691	37 370	24 321
29	Diverse . . . . .	644 576	593 523	51 053	263 656	155 691	107 965	597 517	509 406	88 111
<b>CATEGORIA 2ª</b>										
30	Stabilimenti amministrati dai comuni . .	254 402	13 014	241 388	109 900	58 597	51 303	408 661	383 717	24 944
<b>Riassunto del titolo III</b>										
<b>CONTABILITÀ SPECIALI</b>										
31	CATEGORIA 1ª - Partite d'ordine. . . . .	7 190 511	6 211 820	978 691	1 472 749	679 628	793 121	12 032 766	10 357 218	1 675 548
32	"    2ª - Stabilimenti speciali. . . . .	254 402	13 014	241 388	109 900	58 597	51 303	408 661	383 717	24 944
Totale delle contabilità speciali.		7 444 913	6 224 834	1 220 079	1 582 649	738 225	844 424	12 441 427	10 740 935	1 700 492
<b>RIASSUNTO DEI TITOLI I, II, III</b>										
<b>RIASSUNTO GENERALE</b>										
33	ENTRATE ORDINARIE . . . . .	18 917 189	13 062 516	5 854 673	7 971 946	1 429 457	6 542 489	30 754 129	19 188 076	11 566 053
34	ENTRATE STRAORDINARIE . . . . .	6 939 722	5 310 919	1 628 803	3 710 188	825 882	2 884 306	17 732 389	13 090 030	4 642 359
35	CONTABILITÀ SPECIALI . . . . .	7 444 913	6 224 834	1 220 079	1 582 649	738 225	844 424	12 441 427	10 740 935	1 700 492
Totale generale delle entrate.		33 301 824	24 598 269	8 703 555	13 264 783	2 993 564	10 271 219	60 927 945	43 019 041	17 908 904

COMUNI URBANI E COMUNI RURALI PER COMPARTIMENTI.

Anno 1878

LIE	BASILICATA				CALABRIE				SICILIA				SARDEGNA				Numero d'ordine
	COMUNI		COMUNI		COMUNI		COMUNI		COMUNI		COMUNI		COMUNI				
	TOTALE	Urbani	Rurali	TOTALE	Urbani	Rurali	TOTALE	Urbani	Rurali	TOTALE	Urbani	Rurali	TOTALE	Urbani	Rurali		

TRAORDINARIE.

2867	141 782	257 729	222	257 507	128 110	56 823	71 287	777 471	587 230	190 241	226 528	208 203	18 325	1
....	585	96	.....	96	581 458	577 200	4 258	31 274	28 000	3 274	5 323	.....	5 323	2
5112	8 352	46 850	.....	46 850	39 788	20 541	10 247	329 852	315 447	14 405	731 220	61 463	669 757	3
1500	3 789	18 569	3 358	15 211	4 000	.....	4 000	1 705	1 359	346	95 391	.....	35 391	4
1088	48 792	213 768	20 449	193 319	217 396	44 407	172 989	168 170	108 132	60 038	138 719	.....	138 719	5
5300	186 451	937 460	483 500	453 960	1 897 958	944 711	953 247	3 021 009	2 647 058	373 951	1 141 050	1 070 550	70 500	6
1592	56 933	26 668	327	26 341	273 634	125 148	148 486	69 797	21 879	47 918	110 460	20 402	90 058	7
587	17 082	15 558	6 719	8 839	75 551	17 192	58 359	147 206	100 407	46 799	19 694	160	19 534	8
718	109 903	377 173	109 172	268 001	691 270	139 209	552 061	2 481 641	1 559 531	922 110	244 821	28 295	216 526	9
250	2 421	3 267	100	3 167	3 700	2 000	1 700	9 855	6 570	3 285	2 500	.....	2 500	10
.....	.....	2 329	.....	2 329	2 681	1 641	1 040	637	.....	637	3 623	.....	3 623	11
227	111 543	360 077	114 024	246 053	288 851	22 060	266 791	380 615	154 784	225 831	247 443	16 220	231 223	12
294	65 974	578 809	138 907	439 902	217 734	108 610	109 124	116 262	40 413	75 849	380 439	75 375	305 064	13
000	.....	6 356	.....	6 356	7 498	1 715	5 783	13 464	11 600	1 864	100	.....	100	14
400	3 350	11 917	6 400	5 517	18 878	6 400	12 478	29 108	16 071	13 037	14 617	5 434	9 183	15
383	5 211	29 600	18 100	11 500	10 825	1 500	9 325	25 232	10 564	14 668	21 005	6 800	14 205	16
167	11 154	1 050	.....	1 050	4 745	1 745	3 000	5 821	5 821	200	4 621	1 200	3 421	17
950	11 544	15 771	4 128	11 643	21 306	7 565	13 741	66 266	50 649	15 617	25 084	5 750	19 334	18
100	695	213	.....	213	500	500	.....	7 167	6 775	392	.....	.....	.....	19
693	120 661	161 397	62 872	98 525	267 750	132 966	134 784	734 422	520 211	214 211	276 336	73 269	203 067	20
669	446 684	1 501 140	507 856	993 284	3 142 344	1 768 830	1 373 514	4 399 278	3 709 105	690 173	2 388 691	1 360 618	1 028 073	21
169	459 538	1 563 517	460 422	1 103 095	1 611 289	443 103	1 168 186	4 017 696	2 483 196	1 534 500	1 240 283	212 503	1 027 780	22
158	906 222	3 064 657	968 278	2 096 379	4 753 633	2 211 933	2 541 700	8 416 974	6 192 301	2 224 673	3 628 974	1 573 121	2 055 853	23

À SPECIALI.

100	275 100	157 000	148 000	9 000	812 110	663 600	148 510	7 111 370	7 010 213	101 157	765 050	652 400	112 650	23
541	57 211	66 017	22 441	43 576	151 057	29 862	121 195	587 290	390 191	147 099	201 225	28 272	172 953	24
316	176 241	144 238	45 084	99 154	386 735	70 155	316 580	1 046 639	724 437	322 202	413 369	88 233	325 136	25
531	8 677	16 121	5 281	10 840	26 461	17 633	8 828	194 517	182 943	11 574	28 345	15 662	12 683	26
381	31 987	48 836	28 652	20 184	552 995	494 442	58 653	114 471	88 937	25 534	97 114	24 419	72 695	27
330	11 742	26 858	10 450	16 408	18 669	8 868	9 801	170 021	131 914	38 107	35 278	7 283	27 995	28
115	62 857	193 873	67 676	106 197	51 326	20 752	30 574	648 111	599 368	48 743	347 612	121 505	226 107	29
90	16 206	6 420	3 400	3 020	65 518	49 456	16 062	427 517	424 805	2 712	27 936	7 323	20 613	30
14	623 815	652 943	347 584	305 359	1 999 353	1 305 312	694 041	9 822 419	9 128 003	694 416	1 887 993	937 774	950 219	31
90	16 206	6 420	3 400	3 020	65 518	49 456	16 062	427 517	424 805	2 712	27 936	7 323	20 613	32
94	640 021	659 363	350 984	308 379	2 064 871	1 354 768	710 103	10 249 936	9 552 808	697 128	1 915 929	945 097	970 832	33

A PARTE ATTIVA.

27	3 867 943	3 377 067	1 271 332	2 105 735	7 773 584	2 253 755	5 519 829	28 219 018	22 992 864	5 226 154	6 897 423	2 109 260	4 788 163	38
58	906 222	3 064 657	968 278	2 096 379	4 753 633	2 211 933	2 541 700	8 416 974	6 192 301	2 224 673	3 628 974	1 573 121	2 055 853	34
24	640 021	659 363	350 984	308 379	2 064 871	1 354 768	710 103	10 249 936	9 552 808	697 128	1 915 929	945 097	970 832	35
39	5 414 186	7 101 087	2 590 594	4 510 493	14 592 088	5 820 456	8 771 632	46 886 928	38 737 973	8 147 955	12 442 326	4 627 478	7 814 848	36

Parte Attiva dei Bilanci. - Comuni urbani e comuni rurali. - Comuni capoluoghi delle provincie.

Numero d'ordine	ENTRATE	REGNO			
		TOTALE	COMUNI		Pei soli comuni capoluoghi delle provincie
			Urbani	Rurali	

**TITOLO I. — ENTRATE ORDINARIE.**

1	CATEGORIA 1 <sup>a</sup> - Residui attivi . . . . .	19 259 581	5 876 533	13 383 048	2 163 972
	CATEGORIA 2 <sup>a</sup> - Rendite patrimoniali				
2	Fitto di terreni, di fabbricati, di molini, forni, torchi, macelli, ghiacciale, e miniere; cave di pietra e di sabbia; fornaci da calce e da carbone; di canali d'irrigazione e d'acqua per usi domestici o industriali. Prodotto di stabili amministrati ad economia . . . . .	22 794 675	9 851 176	12 943 499	5 416 248
3	Tagli ordinari dei boschi . . . . .	3 206 325	227 779	2 978 546	56 773
4	Censi, canoni, livelli ed altre prestazioni attive . . . . .	9 192 783	2 453 748	6 739 035	607 179
5	Interessi di mutui . . . . .	803 008	188 769	614 239	116 682
6	Interessi di rendita sul debito pubblico, di buoni del Tesoro, di obbligazioni industriali e di credito, di fondi versati nella Cassa dei Depositi e Prestiti . . . . .	4 789 990	2 186 649	2 603 341	1 783 138
7	Diverse dalle precedenti . . . . .	2 508 589	721 236	1 787 353	414 195
	CATEGORIA 3 <sup>a</sup> - Proventi diversi				
8	Ammontare della ritenuta sulla paga degli impiegati e dei salariati comunali agli effetti della pensione . . . . .	439 786	352 294	87 492	297 263
9	Ammontare della ritenuta sulla paga dei detti salariati per oggetti di corredo, casermaggio od alloggio . . . . .	155 765	127 258	28 507	88 571
10	Indennità assegnata dallo Stato per mantenimento o rinnovazione dei tronchi delle strade nazionali traversanti l'abitato . . . . .	264 847	109 196	155 651	51 151
11	Indennità assegnata dalla Provincia per mantenimento o rinnovazione dei tronchi delle strade provinciali traversanti l'abitato. . . . .	508 731	251 367	257 364	133 189
12	Concorso dei frontisti nella manutenzione di ripari od argini contro fiumi e torrenti . . . . .	56 171	6 853	49 318	1 581
13	Altri proventi diversi . . . . .	5 087 287	-4 010 716	1 076 551	3 281 988
	CATEGORIA 4 <sup>a</sup> - Tasse, diritti e sovrimposta				
	[ Tasse e diritti ]				
14	Sopratassa sui generi colpiti da dazio di consumo a pro dello Stato compresa quella addizionale sull'alcool . . . . .	50 668 789	44 592 361	6 076 428	36 527 417
15	Dazio proprio del comune sugli altri generi . . . . .	38 490 417	33 678 356	4 812 061	25 408 332
16	Tassa di esercizio e rivendita dei generi non riservati al monopolio dello Stato . . . . .	3 533 693	2 076 545	1 457 148	1 519 112
17	Tassa sulle vetture pubbliche . . . . .	474 567	342 527	132 040	284 029
18	Tassa sulle vetture private . . . . .	1 150 664	753 724	396 940	642 522
19	Tassa sui domestici . . . . .	692 019	470 527	221 492	361 247
20	Tassa sul valore locativo delle abitazioni e loro dipendenze . . . . .	682 300	355 128	327 172	282 283
21	Tassa di famiglia o fuocatico . . . . .	16 688 184	6 394 508	10 293 676	3 947 674
22	Tassa sul bestame agricolo . . . . .	8 006 295	1 749 820	6 256 475	824 087
23	Tassa sulle bestie da tiro, da sella, ecc. . . . .	2 245 924	1 274 185	971 739	636 716
24	Tassa sui cani . . . . .	332 379	192 808	139 571	145 229
25	Tassa sulle fotografie e sulle insegne . . . . .	100 594	80 500	20 094	74 099
26	Tasse scolastiche . . . . .	465 470	418 502	51 968	318 109
27	Tassa per l'occupazione di aree pubbliche . . . . .	1 888 422	1 231 815	656 607	833 209
28	Diritto di peso o misura pubblica . . . . .	784 677	397 417	387 260	195 707
29	Privativa dell'affittamento di banchi per mercati . . . . .	163 258	95 774	67 484	78 574
30	Diritti sugli atti di licenze per alberghi, caffè, ecc. . . . .	405 419	284 271	121 148	236 927
31	Diritti sugli atti di stato civile . . . . .	271 679	177 677	94 002	121 568
32	Diritti diversi . . . . .	2 692 285	2 066 795	625 490	1 576 065
33	Centesimi addizionali all'imposta di ricchezza mobile per le spese di distribuzione . . . . .	997 886	807 828	190 058	703 079
	[ Sovrimposta comunale ]				
34	Sui terreni . . . . .	74 655 984	14 826 804	59 829 680	5 954 465
35	Sui fabbricati . . . . .	31 588 617	21 068 648	10 519 969	17 092 171
	Riassunto del titolo I				
	ENTRATE ORDINARIE				
36	CATEGORIA 1 <sup>a</sup> - Residui attivi . . . . .	19 259 581	5 876 533	13 383 048	2 163 972
37	» 2 <sup>a</sup> - Rendite patrimoniali . . . . .	43 295 370	15 629 357	27 666 013	8 394 227
38	» 3 <sup>a</sup> - Proventi diversi . . . . .	6 507 567	-4 857 684	1 649 883	3 856 751
39	» 4 <sup>a</sup> { Tasse e diritti . . . . .	130 734 921	97 436 068	33 298 853	74 694 056
40	» { Sovrimposta . . . . .	106 244 601	35 894 952	70 349 649	23 046 600
	Totale delle entrate ordinarie . . . . .	306 042 040	159 694 594	146 347 446	112 155 642



Parte Attiva dei Bilanci. — Comuni urbani e comuni rurali. — Comuni capoluoghi delle provincie.

Numero d'ordine	ENTRATE	REGNO			
		TOTALE	COMUNI		Pel soli comuni capoluoghi delle provincie
			Urbani	Rurali	

**TITOLO II. — ENTRATE STRAORDINARIE.**

*CATEGORIA 1<sup>a</sup> - Movimento dei capitali*

1	Riscossione di mutui attivi, di fondi versati nella Cassa dei Depositi e Prestiti, e di buoni del Tesoro . . . . .	16 482 151	14 231 943	2 250 208	13 547 803
2	Alienazione di titoli del debito pubb. e di obbligaz. industriali e di credito . . . . .	1 729 406	979 232	750 174	931 478
3	Alienazione di stabili e d'arce abbandonate . . . . .	5 264 297	3 013 621	2 250 676	2 448 093
4	Affrancazione di censu, canoni e livelli ed altre prestazioni . . . . .	312 417	52 539	259 878	36 152
5	Talgi straordinari dei boschi . . . . .	4 982 968	553 523	4 379 445	26 100
6	Mutui passivi . . . . .	40 668 910	29 829 251	10 839 659	23 457 220
7	Alienazione di mobili e altri titoli d'entrata . . . . .	3 376 906	2 070 184	1 306 722	1 125 606

*CATEGORIA 2<sup>a</sup> - Altre entrate straordinarie ed eventuali*

8	Tassa speciale sui principali utenti per la costruzione e sistemazione delle strade comunali obbligatorie . . . . .	1 092 675	375 277	717 398	178 342	
9	Equivalente della prestazione d'opera degli abitanti per lo stesso oggetto . . . . .	10 512 841	2 410 473	8 102 368	351 387	
10	Pedaggi per le opere medesime . . . . .	108 315	27 960	80 355	16 000	
11	Concorso dei frontisti nella costruzione di ripari ed argini contro fiumi, . . . . .	137 322	10 330	126 992	8 526	
12	Sussidi per opere pubbliche . . . . .	dello Stato . . . . .	5 034 129	808 163	4 225 966	96 702
13		della Provincia . . . . .	3 148 809	716 327	2 432 482	242 633
14		offerte volontarie . . . . .	307 781	113 870	193 911	72 435
15	Sussidi per l'istruzione pubblica . . . . .	dello Stato . . . . .	1 053 885	458 704	595 181	205 075
16		della Provincia . . . . .	559 566	287 648	271 918	78 989
17		offerte volontarie . . . . .	128 545	29 321	99 224	12 220
18	Prodotto delle pene pecuniarie ed oblazioni per contravvenzioni ai regolamenti municipali . . . . .	542 455	319 402	223 053	221 449	
19	Eredità, legati, donazioni, ecc. . . . .	134 316	90 875	43 441	425	
20	Diverse . . . . .	7 769 827	4 701 363	3 068 464	1 661 592	

Riassunto del titolo II

**ENTRATE STRAORDINARIE**

21	CATEGORIA 1 <sup>a</sup> - Movimento dei capitali . . . . .	72 767 055	50 730 293	22 036 762	41 572 452
22	"    2 <sup>a</sup> - Altre entrate straordinarie ed eventuali . . . . .	30 530 466	10 349 713	20 180 753	3 125 775
	<b>Totale delle entrate straordinarie . . . . .</b>	<b>103 297 521</b>	<b>61 080 006</b>	<b>42 217 515</b>	<b>44 698 227</b>

**TITOLO III. — CONTABILITÀ SPECIALI.**

*CATEGORIA 1<sup>a</sup> - Partite d'ordine*

23	Prodotto del dazio consumo governativo assunto in riscossione dal comune . . . . .	60 326 221	53 884 254	6 441 967	42 000 901
24	Aggio di riscossione di sovrimposte e tasse comunali . . . . .	3 861 628	1 379 452	2 482 176	806 891
25	Ammontare dei centesimi addizionali per aggio di riscossione dell'imposta erariale e della sovrimposta provinciale sui terreni e fabbricati . . . . .	7 940 105	3 268 295	4 671 810	1 874 467
26	Ritenuta sulle paghe, pensioni e assegni degli impiegati ed agenti comunali per la tassa di ricchezza mobile . . . . .	3 066 209	2 241 033	825 176	1 856 723
27	Concorso di comuni per locali e mobili per la Corte d'Assise, Tribunali di circondario, per la Pretura e pel carcere pretoriale, custodia e servizio sanitario dei detenuti . . . . .	2 487 396	1 210 598	1 276 798	948 600
28	Rimborso dal Governo delle spese di alloggio, trasporti militari, trasporto di indigenti, detenuti e corpi di delitto . . . . .	1 207 030	601 846	605 184	320 247
29	Diverse . . . . .	10 445 826	7 381 062	3 064 764	6 233 034
30	CATEGORIA 2 <sup>a</sup> - Stabilimenti speciali amministrati dai comuni . . . . .	3 369 755	2 026 789	1 342 966	1 347 076

Riassunto del titolo III


**CONTABILITÀ SPECIALI**

31	CATEGORIA 1 <sup>a</sup> - Partite d'ordine . . . . .	89 334 415	69 966 540	19 367 875	54 041 763
32	"    2 <sup>a</sup> - Stabilimenti speciali amministrati dai comuni . . . . .	3 369 755	2 026 789	1 342 966	1 347 076
	<b>Totale delle contabilità speciali . . . . .</b>	<b>92 704 170</b>	<b>71 993 329</b>	<b>20 710 841</b>	<b>55 388 839</b>

**RIASSUNTO GENERALE DELLA PARTE ATTIVA.**

**RIASSUNTO DEI TITOLI I, II, III**

33	ENTRATE ORDINARIE . . . . .	306 042 040	159 694 594	146 347 446	112 155 642
34	ENTRATE STRAORDINARIE . . . . .	103 297 521	61 080 006	42 217 515	44 698 227
35	CONTABILITÀ SPECIALI . . . . .	92 704 170	71 993 329	20 710 841	55 388 839
	<b>Totale generale delle entrate . . . . .</b>	<b>502 043 731</b>	<b>292 767 929</b>	<b>209 275 802</b>	<b>212 242 708</b>



# BILANCI COMUNALI

ANNO 1878.

---

PARTE PASSIVA.

Bilanci comunali

TAV. II. — PARTE PASSIVA DEI BILANCI — COMUNI URBANI E RURALI

Numero d'ordine	SPESE	ALESSANDRIA			ANCONA			Totale		
		TOTALE	COMUNI		Pel solo comune capoluogo della provincia	TOTALE	COMUNI		Pel solo comune capoluogo della provincia	
			Urbani	Rurali			Urbani			Rurali
1	CATEGORIA 1 <sup>a</sup> - Residui passivi . . . . .	2 475		2 475						
	CATEGORIA 2 <sup>a</sup> - Oneri patrimoniali									
2	Interessi di mutui passivi . . . . .	444 452	206 029	238 423	57 276	112 929	99 322	13 607	24 848	
3	Censi, canoni e livelli . . . . .	90 563	32 841	57 722	16 613	28 097	14 351	13 746	4 577	
4	Imposte erariali, sovrimposte sui terreni e fabbricati del comune, ecc. . . . .	212 571	69 799	142 772	10 498	46 950	26 349	20 601	10 610	
5	Manutenzione degli stabili comunali e altri oneri patrimoniali . . . . .	61 519	40 351	21 168	2 916	23 951	13 562	10 389	3 218	
	CATEGORIA 3 <sup>a</sup> - Spese di amministrazione									
	[ Personale ]									
6	Stipendi degli impiegati ed inservienti . . . . .	477 054	122 069	354 985	36 504	242 216	104 936	137 280	54 926	
7	Stipendio od aggio all'esattore . . . . .	38 619	7 286	31 333	2 486	16 753	6 303	10 450	4 000	
8	Assegno agli impiegati collocati a riposo . . . . .	8 700	4 870	3 830	700	77 577	43 556	34 021	19 152	
	[ Materiale ]									
9	Pigione e manutenz. di locali e mobili . . . . .	43 694	26 367	17 327	22 557	7 636	2 680	4 956	1 130	
10	Spese d'ufficio . . . . .	204 936	42 468	161 868	15 000	61 482	22 050	39 432	11 260	
11	Spese di posta . . . . .	26 455	2 300	24 155	600	9 636	1 650	7 986	500	
12	Alloggio e vestiario dei salariati addetti agli uffici municipali . . . . .	3 887	1 994	1 893	624	3 125	1 526	1 599	669	
13	Altre spese . . . . .	13 372	1 635	11 737	465	437		437		
	CATEGORIA 4 <sup>a</sup> - Polizia locale ed igiene									
14	Guardie urb. e camp. Paga e casermaggio . . . . .	218 997	76 706	142 291	13 766	30 333	16 812	13 521	11 000	
15	Nettezza ed illuminazione . . . . .	256 051	191 818	64 233	19 380	158 463	115 632	42 831	83 138	
16	Stipendio dei medici, chirurghi, ecc. . . . .	216 526	23 240	193 286	8 560	51 153	42 180	8 973	22 570	
17	Cimiteri e sepolture . . . . .	51 009	12 284	38 725	4 000	44 952	30 504	14 448	22 343	
18	Altre spese . . . . .	71 135	61 730	9 405	47 350	11 217	7 070	4 147	6 360	
	CATEGORIA 5 <sup>a</sup> - Sicurezza pubblica e giustizia									
19	Sicurezza pubblica e giustizia . . . . .	107 560	32 523	75 037	14 140	40 973	22 020	18 953	18 771	
	CATEGORIA 6 <sup>a</sup> - Opere pubbliche									
	[ Personale ]									
20	Stipendi degli ingegneri, assistenti, ecc. . . . .	47 492	29 959	17 533	9 295	19 287	12 041	7 246	7 376	
21	Salario ed alloggio degli inservienti, cantonieri, ecc. . . . .	105 968	35 682	70 286	10 610	32 078	18 725	13 353	9 943	
	[ Lavori ]									
22	Manutenzione di strade e piazze . . . . .	426 352	69 627	356 725	23 404	155 325	67 737	87 588	44 905	
23	Idem di argini e ripari contro fiumi, ecc. . . . .	10 369	2 670	7 699	2 570	2 215	330	1 885		
24	Idem di porti e scali sui laghi e fiumi, ecc. . . . .	32 002	5 520	26 482		15 629	10 019	5 610	7 149	
25	Quota di concorso conservaz. strade vicin . . . . .	60 544	16 800	43 744		4 210	800	3 440		
26	Idem manutenzione dei porti, fari, ecc. . . . .	1 100		1 100		25 062	15 295	9 767	10 000	
27	Altre spese . . . . .	114 293	53 392	60 901	36 200	14 043	1 048	12 995	200	
	CATEGORIA 7 <sup>a</sup> - Istruzione pubblica elementare									
28	Stipendio ai maestri ed alle maestre elem. . . . .	844 585	243 493	601 092	95 330	231 299	93 118	138 181	46 310	
29	Pigione delle scuole, mobili, ecc. . . . .	67 784	24 171	43 613	7 656	23 901	15 715	8 106	12 043	
30	Altre spese obbligatorie ordinarie . . . . .	57 830	32 515	25 285	7 416	10 431	1 103	9 328		
31	CATEGORIA 8 <sup>a</sup> - Culto . . . . .	36 100	3 060	33 040	1 500	9 041	2 587	6 454	970	
	CATEGORIA 9 <sup>a</sup> - Beneficenza									
32	Mantenimento degli esposti . . . . .	85 293	21 602	63 691	10 500	110 802	43 646	67 156	18 046	
33	Altre spese . . . . .	6 983	110	6 873		10 020	5 334	4 686		
	CATEGORIA 10 <sup>a</sup> - Servizi diversi									
34	Spese di riscossione del dazio di consumo in via economica . . . . .	220 488	214 655	5 833	76 000	23 030	13 200	9 830		
35	Spese per la leva, le elezioni, ecc. . . . .	29 105	3 043	26 062	1 000	16 051	5 951	10 120	500	
36	Spese di liti e spese contrattuali . . . . .	46 752	8 268	38 484	1 400	5 341	766	4 575	500	
37	Quote inasigibili e spese diverse . . . . .	50 268	14 851	35 417	2 000	38 242	14 400	23 842	7 300	
	<b>Riassunto del titolo I</b>									
	<b>SPESE OBBLIGATORIE ORDINARIE</b>									
38	CATEGORIA 1 <sup>a</sup> - Residui passivi . . . . .	2 475		2 475						
39	" 2 <sup>a</sup> - Oneri patrimoniali . . . . .	809 105	349 020	460 085	87 303	211 927	153 584	58 343	43 253	
40	" 3 <sup>a</sup> - Spese di amministraz. . . . .	816 117	208 989	607 128	78 936	418 862	182 701	236 161	91 822	
41	" 4 <sup>a</sup> - Polizia locale ed igiene . . . . .	813 718	365 778	447 940	93 056	296 118	212 198	83 920	45 215	
42	" 5 <sup>a</sup> - Sicurezza pubb. e giust. . . . .	107 560	32 523	75 037	14 140	40 973	22 020	18 953	18 771	
43	" 6 <sup>a</sup> - Opere pubbliche . . . . .	798 120	213 650	584 470	82 079	267 879	125 995	141 884	79 573	
44	" 7 <sup>a</sup> - Istruzione elementare . . . . .	970 199	300 209	669 990	110 402	265 631	109 936	155 695	58 353	
45	" 8 <sup>a</sup> - Culto . . . . .	36 100	3 060	33 040	1 500	9 041	2 587	6 454	970	
46	" 9 <sup>a</sup> - Beneficenza . . . . .	92 276	21 712	70 564	10 500	120 822	48 980	72 842	18 046	
47	" 10 <sup>a</sup> - Servizi diversi . . . . .	346 613	240 817	105 796	80 400	82 664	34 297	48 367	8 100	
	<b>Totale delle spese ordinarie . . . . .</b>	<b>4 792 283</b>	<b>1 735 768</b>	<b>3 056 525</b>	<b>558 316</b>	<b>1 713 917</b>	<b>892 298</b>	<b>821 619</b>	<b>464 313</b>	

LI RIASSUNTI PER PROVINCE — COMUNI CAPOLUOGHI DI PROVINCIA

Anno 1878

di	AREZZO				ASCOLI PICENO				APELLINO				Numero d'ordine
	Pel solo comune capoluogo della provincia	COMUNI		Pel solo comune capoluogo della provincia	TOTALE	COMUNI		Pel solo comune capoluogo della provincia	TOTALE	COMUNI		Pel solo comune capoluogo della provincia	
		Urbani	Rurali			Urbani	Rurali			Urbani	Rurali		

DIE ORDINARIE.

977	48 253	42 629	5 624	42 629	.....	.....	.....	.....	35 151	3 412	31 739	.....	1	
509	42 940	216 318	139 071	77 217	139 071	76 230	51 821	24 409	1 123	134 449	52 882	81 567	51 032	2
246	525	12 162	3 428	8 734	3 428	10 967	5 431	5 536	2 122	36 580	5 036	31 544	4 247	3
312	8 243	55 946	21 156	34 790	21 156	40 544	13 468	27 076	9 267	271 094	29 502	241 592	5 959	4
467	1 500	5 293	900	4 393	900	12 748	3 782	8 966	1 784	18 808	6 468	12 340	6 000	5
770	10 022	121 770	24 153	97 617	24 153	165 157	34 196	130 961	16 900	161 723	24 198	137 525	11 764	6
128	3 000	7 142	1 298	5 844	1 298	21 043	7 676	13 367	2 400	42 285	4 378	37 907	2 200	7
500	803	25 775	5 935	19 840	5 935	21 184	5 381	15 803	3 977	26 750	4 651	22 099	3 535	8
500	480	7 277	700	6 577	700	10 546	2 050	8 496	400	18 165	2 177	15 988	1 709	9
472	2 882	43 798	5 115	38 683	5 115	49 048	8 180	40 868	3 760	56 758	6 129	50 629	2 320	10
778	250	6 990	150	6 840	150	8 380	650	7 730	150	13 090	762	12 328	200	11
26	.....	741	.....	744	.....	2 010	1 470	540	1 000	8 662	4 000	4 662	4 000	12
673	.....	2 632	125	2 507	125	5 320	635	4 685	.....	4 566	413	4 153	.....	13
298	3 935	24 924	8 435	16 489	8 435	17 248	11 641	5 607	2 880	76 424	7 782	68 662	2 524	14
918	24 500	53 240	20 179	33 061	20 179	67 828	35 914	33 881	22 100	82 919	22 150	60 769	16 100	15
339	2 817	191 966	18 584	172 682	18 584	57 166	2 590	54 576	690	80 344	2 752	77 592	857	16
309	2 170	13 661	2 060	11 581	2 060	19 407	4 208	15 201	1 172	33 917	8 232	25 685	1 982	17
391	.....	8 048	933	7 155	933	5 963	700	5 263	.....	11 189	4 868	6 321	2 643	18
861	8 500	31 397	11 460	19 937	11 460	31 503	10 304	21 199	7 985	62 177	12 601	49 576	9 159	19
17	1 200	37 251	15 136	22 115	15 136	14 607	6 416	8 191	3 816	3 038	75	2 963	.....	20
26	600	19 519	.....	19 519	.....	13 409	2 880	10 529	540	464	.....	464	.....	21
91	10 170	143 758	24 514	119 244	24 514	70 869	15 597	55 272	5 700	66 664	5 805	60 859	4 300	22
1	.....	4 189	200	4 289	200	808	.....	808	.....	6 671	185	6 486	.....	23
1	1 000	6 716	250	6 466	250	10 207	800	9 407	400	12 352	1 280	11 072	280	24
17	.....	2 366	1 000	1 666	1 000	4 630	600	4 030	.....	3 252	.....	3 252	.....	25
1	.....	.....	.....	.....	.....	700	.....	700	.....	.....	.....	.....	.....	26
1	8 500	27 925	14 142	13 783	14 142	20 023	300	19 723	.....	15 818	.....	15 818	.....	27
17	15 080	122 117	16 837	105 280	16 837	162 336	28 113	134 223	15 703	258 360	37 148	221 172	17 386	28
12	955	15 481	3 935	11 546	3 935	11 473	2 910	8 563	1 875	31 608	5 036	26 632	3 400	29
27	.....	14 324	4 194	10 130	4 194	15 071	9 346	5 725	8 636	3 971	.....	3 971	.....	30
17	400	5 857	399	5 557	300	8 424	1 537	6 887	1 537	42 763	4 861	37 902	2 741	31
16	2 895	52 183	10 560	41 623	10 560	44 751	4 689	40 062	2 000	41 368	6 413	34 955	2 880	32
16	.....	117 216	52 000	65 216	52 000	7 834	.....	7 834	.....	25 836	9 395	16 441	9 395	33
11	29 260	56 236	55 606	630	55 606	38 118	36 547	1 571	36 547	70 339	34 150	36 189	34 000	34
12	450	9 147	1 000	8 147	1 000	10 162	270	9 892	150	18 215	815	17 400	270	35
10	1 000	9 240	1 200	8 040	1 200	6 880	870	6 010	500	38 452	6 250	32 202	1 100	36
14	400	20 825	3 899	16 926	3 899	37 672	9 923	27 749	5 894	46 657	11 990	34 667	9 800	37
7	.....	48 253	42 629	5 624	42 629	.....	.....	.....	.....	35 151	3 412	31 739	.....	38
4	53 208	289 719	164 555	125 164	164 555	140 489	74 502	65 987	14 296	460 931	93 888	367 043	67 238	39
7	17 437	216 128	37 476	178 652	37 476	282 688	60 218	222 470	28 587	331 999	46 708	285 291	25 721	40
7	33 452	291 179	50 211	240 968	50 211	167 612	53 081	114 531	26 842	284 793	45 764	239 029	24 086	41
1	8 500	31 397	11 460	19 937	11 460	31 503	10 304	21 199	7 985	62 177	12 601	49 576	9 159	42
2	21 470	242 324	55 242	187 082	55 242	135 255	26 593	108 660	10 456	108 259	7 345	100 914	4 580	43
3	16 015	151 922	24 966	126 956	24 966	188 880	40 369	148 511	26 214	293 999	42 224	251 775	20 786	44
3	400	5 857	300	5 557	300	8 424	1 537	6 887	1 537	42 763	4 861	37 902	2 741	45
4	2 895	169 399	62 560	106 839	62 560	52 585	4 689	47 896	2 000	67 204	15 808	51 396	12 275	46
1	31 110	95 448	61 705	33 743	61 705	92 832	47 610	45 222	43 091	173 663	53 205	120 458	45 170	47
71	184 487	1 541 628	511 104	1 030 522	511 104	1 100 286	318 903	781 383	181 008	1 860 939	326 816	1 535 123	211 756	.....

Bilanci comunali

TAV. II. — PARTE PASSIVA DEI BILANCI — COMUNI URBANI E COM.

Numero d'ordine	S P E S E	ALESSANDRIA				ANCONA				TOTALE
		TOTALE	COMUNI		Pel solo comune capoluogo della provincia	TOTALE	COMUNI		Pel solo comune capoluogo della provincia	
			Urbani	Rurali			Urbani	Rurali		
<b>CATEGORIA 1ª - Movimento dei capitali</b>										
1	Restituzione di mutui passivi . . . . .	1 015 858	408 335	607 523	64 729	479 836	390 433	89 403	331 200	98 305
2	Estinzione censì, canoni, livelli, ecc. . .	130 465	750	129 715	.....	44 141	30 197	13 944	29 049	79 240
3	Deposito di fondi nella Cassa Depositi. .	21 060	.....	21 060	.....	139 992	139 992	.....	139 992	.....
4	Acquisto di stabili per servizi pubblici. .	75 414	48 162	27 252	11 592	2 414	509	1 905	.....	7 750
5	Idem di titoli di rendita . . . . .	18 812	.....	18 812	.....	15 600	15 600	.....	15 600	.....
6	Idem di obbligh. commerciali ed industriali	700	.....	700	.....	.....	.....	.....	.....	2 250
7	Impiego di capitali a mutuo con ipoteca. .	1 412	1 412	.....	.....	750	.....	750	.....	.....
8	Fondo per le spese di delegazione, ecc. . .	68 836	11 219	57 617	11 219	45 192	5 568	39 624	.....	36 819
<b>CATEGORIA 2ª - Spese di amministrazione</b>										
9	Costruzione e provvista di mobili. . . . .	19 563	1 765	17 798	1 000	6 537	1 250	5 287	.....	14 143
10	Rimborso di spese ai consiglieri, ecc. . . .	24 749	6 830	17 919	4 980	10 722	1 168	9 554	.....	21 536
11	<b>CATEGORIA 3ª - Polizia locale ed igiene.</b>	106 476	15 658	90 818	7 308	35 229	8 452	26 776	2 532	116 679
<b>CATEGORIA 4ª - Sicurezza pubblica e giustizia</b>										
12	Sicurezza pubblica e giustizia . . . . .	14 831	2 128	12 703	1 400	2 423	.....	2 423	.....	16 450
<b>CATEGORIA 5ª - Opere pubbliche</b>										
13	Costruz. e sistem. strade comunali obbligh.	595 637	82 211	513 426	25 553	188 030	33 181	154 849	.....	613 302
14	Costruzione di ripari ed argini . . . . .	56 011	29 500	26 511	.....	800	.....	800	.....	1 400
15	Quota per costruzione porti, fari, ecc. . .	1 127	.....	1 127	.....	1 833	400	1 433	.....	.....
16	Opere pubbliche diverse . . . . .	420 245	46 050	374 195	.....	61 793	18 775	45 018	3 358	108 720
<b>CATEGORIA 6ª - Istruzione pubblica elementare</b>										
17	Costruzione locali per scuole elementari. .	98 800	1 125	97 675	500	7 086	1 692	5 394	492	9 697
18	Provvista mobili ecc. per scuole element.	9 687	1 840	7 847	640	1 631	570	1 061	.....	5 840
19	Altre spese . . . . .	49 200	43 298	5 902	.....	4 545	600	3 945	.....	1 390
20	<b>CATEGORIA 7ª - Culto</b> . . . . .	16 397	2 019	14 378	1 500	1 405	1 133	272	1 133	9 822
21	» 8ª - Beneficenza . . . . .	4 037	.....	4 037	.....	8 585	4 298	4 287	2 883	2 200
<b>CATEGORIA 9ª - Servizi diversi</b>										
22	Spese diverse . . . . .	62 002	28 854	33 148	.....	20 242	5 696	14 546	2 500	40 923
23	Fondo di riserva per spese imprevedute. .	180 557	34 050	146 507	5 000	59 538	29 547	29 991	12 000	138 308
<b>Riassunto del titolo II - SPESE OBBLIGATORIE STRAORDIN.</b>										
24	<b>CATEGORIA 1ª - Movimento dei capitali.</b>	1 332 557	469 878	862 679	87 540	727 925	582 299	145 626	515 841	224 400
25	» 2ª - Spese di amministraz.	44 312	8 595	35 717	5 980	17 259	2 418	14 841	.....	35 600
26	» 3ª - Polizia locale ed igiene	106 476	15 658	90 818	7 308	35 228	8 452	26 776	2 532	116 679
27	» 4ª - Sicurezza pubb. e giust.	14 831	2 128	12 703	1 400	2 423	.....	2 423	.....	16 450
28	» 5ª - Opere pubbliche	1 073 020	157 761	915 259	25 553	252 456	50 356	202 100	3 358	733 420
29	» 6ª - Istruz. pubblica elem.	157 687	46 263	111 424	1 140	13 262	2 862	10 400	492	17 582
30	» 7ª - Culto	16 397	2 019	14 378	1 500	1 405	1 133	272	1 133	9 822
31	» 8ª - Beneficenza	4 037	.....	4 037	.....	8 585	4 298	4 287	2 883	2 200
32	» 9ª - Servizi diversi	242 559	62 904	179 655	5 000	79 780	35 243	44 537	14 500	179 310
<b>Totale delle spese straordinarie.</b>		<b>2 991 876</b>	<b>765 206</b>	<b>2 226 670</b>	<b>135 421</b>	<b>1 138 273</b>	<b>687 061</b>	<b>451 212</b>	<b>540 739</b>	<b>1 325 421</b>
<b>CATEGORIA 1ª - Partite d'ordine</b>										
33	Dazio di consumo governativo . . . . .	968 160	875 000	93 160	340 000	471 500	410 000	61 500	350 000	206 800
34	Aggio di riscossione di sovrimp. e tasse. .	92 895	10 389	82 506	2 826	58 756	26 985	31 771	15 000	35 400
35	Idem dell'imposta e sovrimposta provinc.	133 895	39 559	94 336	14 174	82 770	42 901	39 869	23 830	125 800
36	Ritenute sugli stipendi, pensioni e tassa di ricchezza mobile. . . . .	45 011	86 197	8 814	14 073	54 941	31 597	23 344	16 500	15 900
37	Concorsi di altri comuni . . . . .	28 670	6 025	22 645	.....	10 849	6 867	3 982	5 020	30 200
38	Rimborso per allog. e trasp. milit. e indig.	19 175	15 062	4 113	7 060	14 975	11 500	3 475	8 000	11 200
39	Diverse . . . . .	80 048	39 438	40 610	.....	12 577	6 194	6 383	2 775	53 600
40	<b>CATEGORIA 2ª - Stabilimenti amministrati dai comuni.</b>	111 933	94 792	17 141	91 500	41 970	23 038	18 932	16 948	63 300
<b>Riassunto del titolo III - CONTABILITÀ SPECIALI</b>										
41	<b>CATEGORIA 1ª - Partite d'ordine</b> . . . . .	1 367 854	1 021 670	346 184	378 133	706 368	536 044	770 324	421 125	481 100
42	» 2ª - Stabilimenti speciali . . . . .	111 933	94 792	17 141	91 500	41 970	23 038	18 932	16 948	63 300
<b>Totale delle contabilità speciali.</b>		<b>1 479 787</b>	<b>1 116 462</b>	<b>363 325</b>	<b>469 633</b>	<b>748 338</b>	<b>559 082</b>	<b>189 256</b>	<b>438 073</b>	<b>544 400</b>
<b>TITOLO II. — SPESE ORDINARIE</b>										
<b>TITOLO III. — CONTABILITÀ SPECIALI</b>										

Comuni	AREZZO				ASCOLI PICENO				AVELLINO				Numero d'ordine
	TOTALE	COMUNI		Pel solo comune capoluogo della provincia	TOTALE	COMUNI		Pel solo comune capoluogo della provincia	TOTALE	COMUNI		Pel solo comune capoluogo della provincia	
		Urbani	Rurali			Urbani	Rurali			Urbani	Rurali		

FORIE STRAORDINARIE.

1706	.....	112 954	16 400	96 534	16 400	108 654	54 805	54 349	54 305	86 243	13 056	73 187	2 500	1
8070	.....	.....	.....	.....	.....	2 684	100	2 584	.....	19 410	.....	19 410	.....	2
.....	.....	2 400	.....	2 400	.....	.....	.....	.....	.....	1 500	.....	1 500	.....	3
5660	.....	3 648	3 148	500	3 148	2 262	.....	2 262	.....	4 200	.....	4 200	.....	4
.....	.....	7 869	.....	7 869	.....	.....	.....	.....	.....	370	.....	370	.....	5
2280	.....	.....	.....	.....	.....	100	.....	100	.....	.....	.....	.....	.....	6
.....	.....	200	200	.....	200	200	.....	200	.....	.....	.....	.....	.....	7
5519	.....	21 218	.....	21 218	.....	34 936	15 192	19 744	15 072	28 993	6 350	22 643	.....	8
.....	.....	.....	.....	.....	.....	.....	.....	.....	.....	.....	.....	.....	.....	.....
1173	400	3 370	300	3 070	300	11 220	.....	11 220	.....	29 744	1 710	28 034	.....	9
1216	.....	7 246	750	6 496	750	8 963	.....	8 963	.....	5 722	204	5 518	.....	10
.....	.....	.....	.....	.....	.....	.....	.....	.....	.....	.....	.....	.....	.....	.....
1339	240	64 683	4 651	60 032	4 651	48 414	3 148	45 266	3 148	74 865	.....	74 865	.....	11
.....	.....	.....	.....	.....	.....	.....	.....	.....	.....	.....	.....	.....	.....	.....
1928	.....	9 136	500	8 636	500	575	.....	575	.....	13 130	1 200	11 930	.....	12
.....	.....	.....	.....	.....	.....	.....	.....	.....	.....	.....	.....	.....	.....	.....
1438	1700	127 272	2 950	124 322	2 950	361 360	62 020	299 340	22 200	442 457	13 900	428 557	.....	13
1400	.....	1 550	300	1 250	300	8 170	.....	8 170	.....	7 611	.....	7 611	.....	14
.....	.....	.....	.....	.....	.....	100	.....	100	.....	.....	.....	.....	.....	15
1030	.....	163 129	17 699	145 430	17 699	95 473	17 369	78 104	10 420	323 608	83 905	239 703	51 080	16
.....	.....	.....	.....	.....	.....	.....	.....	.....	.....	.....	.....	.....	.....	.....
1807	.....	650	.....	650	.....	5 100	.....	5 100	.....	1 625	.....	1 625	.....	17
375	.....	4 297	1 000	3 297	1 000	1 855	.....	1 855	.....	3 812	1 400	2 412	1 400	18
930	.....	600	.....	600	.....	750	.....	750	.....	7 199	1 549	5 650	.....	19
.....	.....	.....	.....	.....	.....	.....	.....	.....	.....	.....	.....	.....	.....	.....
1822	.....	1 300	700	600	700	2 181	.....	2 181	.....	19 328	.....	19 328	.....	20
614	595	3 437	.....	3 437	.....	1 600	.....	1 600	.....	3 879	.....	3 879	.....	21
.....	.....	.....	.....	.....	.....	.....	.....	.....	.....	.....	.....	.....	.....	.....
646	.....	5 211	2 150	3 061	2 150	32 508	5 176	27 332	5 176	132 474	5 785	126 689	2 000	22
396	7 500	67 029	10 000	57 029	10 000	61 509	11 000	50 509	8 000	91 178	18 229	72 949	5 568	23
.....	.....	.....	.....	.....	.....	.....	.....	.....	.....	.....	.....	.....	.....	.....
235	.....	148 289	19 748	128 541	19 748	148 836	69 597	79 239	69 377	140 716	19 406	121 310	2 500	24
389	400	10 616	1 050	9 566	1 050	20 183	.....	20 183	.....	35 466	1 914	33 552	.....	25
139	240	64 683	4 651	60 032	4 651	48 414	3 148	45 266	3 148	74 865	.....	74 865	.....	26
926	.....	9 136	500	8 636	500	575	.....	575	.....	13 130	1 200	11 930	.....	27
868	1 700	291 951	20 949	271 002	20 949	465 103	79 389	385 714	32 620	773 676	97 805	675 871	51 080	28
912	.....	5 547	1 000	4 547	1 000	7 705	.....	7 705	.....	12 636	2 949	9 687	1 400	29
822	.....	1 300	700	600	700	2 181	.....	2 181	.....	19 328	.....	19 328	.....	30
644	595	3 437	.....	3 437	.....	1 600	.....	1 600	.....	3 879	.....	3 879	.....	31
242	7 500	72 240	12 150	60 090	12 150	94 017	16 176	77 841	13 176	223 652	24 014	199 638	7 568	32
377	10 435	607 199	60 748	546 451	60 748	788 614	168 310	620 304	118 321	1 297 348	147 288	1 150 060	62 548	.....

ITÀ SPECIALI.

595	100 000	145 300	105 000	40 300	105 000	150 000	150 000	.....	85 000	152 130	130 000	22 130	100 000	33
353	1 062	43 607	10 118	33 489	10 118	40 277	7 710	32 567	4 086	24 170	3 503	20 577	1 220	34
322	5 192	56 247	11 180	45 087	11 160	51 334	12 114	39 220	5 952	109 664	12 058	97 606	3 150	35
.....	.....	.....	.....	.....	.....	.....	.....	.....	.....	.....	.....	.....	.....	.....
137	700	20 175	6 022	14 153	6 022	27 993	14 219	13 774	3 400	5 712	2 144	3 568	1 200	36
307	1 236	5 150	.....	5 150	.....	11 443	4 305	7 138	215	31 635	5 499	26 136	1 700	37
156	1 134	2 598	500	2 098	500	5 266	2 080	3 186	800	7 015	2 700	4 315	2 000	38
118	2 500	34 003	3 449	30 554	3 449	13 426	10 714	2 712	400	19 153	6 092	13 061	5 000	39
.....	.....	.....	.....	.....	.....	.....	.....	.....	.....	.....	.....	.....	.....	.....
162	.....	32 036	.....	32 036	.....	50 680	1 715	48 965	.....	7 240	3 620	3 620	3 620	40
.....	.....	.....	.....	.....	.....	.....	.....	.....	.....	.....	.....	.....	.....	.....
78	111 824	307 080	136 249	170 831	136 249	299 739	201 142	98 597	99 853	349 499	162 086	187 413	114 270	41
62	.....	32 036	.....	32 036	.....	50 680	1 715	48 965	.....	7 240	3 620	3 620	3 620	42
40	111 824	339 116	136 249	202 867	136 249	350 419	202 857	147 562	99 853	356 739	165 706	191 033	117 890	.....

Bilanci comunali

TAV. II. — PARTE PASSIVA DEI BILANCI — COMUNI URBANI E COM

Numero d'ordine	SPESE	ALESSANDRIA				ANCONA				M	
		TOTALE	COMUNI		Pel solo comune capoluogo della provincia	TOTALE	COMUNI		Pel solo comune capoluogo della provincia		TOTALE
			Urbani	Rurali			Urbani	Rurali			
<b>CATEGORIA 1<sup>a</sup> - Spese di amministrazione</b>											
1	Sussidi ad impiegati, loro vedove ed orfani	14 353	13 140	1 213	11 560	5 977	3 519	2 458	2 227	3 277	
2	Altre spese di amministrazione . . . . .	25 681	4 521	21 160	3 700	16 115	6 500	9 615	3 000	13 514	
<b>CATEGORIA 2<sup>a</sup> - Polizia ed igiene</b>											
3	Servizio sanitario per tutti gli abitanti.	41 530	.....	41 530	.....	245 280	48 199	197 081	.....	31 680	
4	Retribuzione al veterinario . . . . .	10 480	1 600	8 880	.....	10 948	4 100	6 848	1 360	2 200	
5	Impianto della illum. delle vie e piazze.	3 440	1 100	2 340	1 000	1 040	.....	1 040	.....	1 200	
6	Altre spese. . . . .	6 249	3 554	2 695	.....	12 145	8 723	3 422	7 283	5 625	
<b>CATEGORIA 3<sup>a</sup> - Sicurezza pubblica e giustizia</b>											
7	Paghe delle guardie del fuoco, ecc. . . . .	13 298	5 829	7 394	1 000	7 401	7 244	157	6 944	100	
8	Altre spese. . . . .	6 874	567	6 307	.....	801	.....	801	.....	780	
<b>CATEGORIA 4<sup>a</sup> - Opere pubbliche</b>											
9	Allargamento di vie e piazze. . . . .	181 218	25 751	155 467	14 077	43 218	31 708	11 508	30 208	41 357	
10	Costruzione di canali ed acquedotti . . . . .	180 386	17 000	113 386	8 000	100	.....	100	.....	21 250	
11	Idem di porti e scali su laghi e fiumi.	7	.....	7	.....	760	.....	760	.....	.....	
12	Idem di macelli, ghiacciaie, forni . . . . .	6 240	2 860	3 380	2 860	.....	.....	.....	.....	.....	
13	Idem di mercati . . . . .	20 827	18 027	2 800	18 027	.....	.....	.....	.....	.....	
14	Altre spese. . . . .	487 591	150 519	337 072	15 444	4 962	.....	4 962	.....	62 187	
<b>CATEGORIA 5<sup>a</sup> - Istruzione pubblica</b>											
15	Asili d'infanzia. . . . .	17 781	7 400	10 381	1 800	9 752	3 777	5 975	2 277	9 385	
16	Scuole serali per gli adulti. . . . .	20 047	18 040	2 007	1 960	12 886	8 512	4 374	3 320	21 200	
17	Scuole per i ciechi e sordo-muti . . . . .	3 550	3 550	.....	550	.....	.....	.....	.....	510	
18	Scuole industriali e professionali . . . . .	63 620	63 150	470	.....	3 080	3 080	.....	.....	10 580	
19	Scuole elementari oltre il numero prescritto dalla legge . . . . .	6 511	.....	6 511	.....	1 563	.....	1 563	.....	500	
20	Posti gratuiti e semigratuiti . . . . .	28 557	16 470	12 087	1 500	9 799	3 075	6 724	1 000	5 000	
21	Impianto e concorso nelle spese di altri istituti d'istruzione pubblica . . . . .	239 271	221 519	17 752	119 189	173 751	115 630	58 121	46 795	33 230	
22	CATEGORIA 6 <sup>a</sup> - Culto . . . . .	16 006	3 887	12 119	1 370	4 934	480	4 454	.....	15 800	
23	" 7 <sup>a</sup> - Beneficenza . . . . .	35 874	19 965	15 909	9 240	34 347	21 894	12 453	13 477	15 800	
24	" 8 <sup>a</sup> - Spese diverse . . . . .	116 810	80 978	35 832	29 482	63 606	30 743	32 863	13 192	34 500	
<b>Riassunto del titolo IV</b>											
<b>SPESE FACOLTATIVE</b>											
25	CATEGORIA 1 <sup>a</sup> - Spese di amministraz.	40 034	17 661	22 373	15 260	22 092	10 019	12 073	5 227	16 700	
26	" 2 <sup>a</sup> - Polizia ed igiene . . . . .	61 699	6 254	55 445	1 000	269 413	61 022	208 391	8 643	40 000	
27	" 3 <sup>a</sup> - Sicurezza pubb. e giust. . . . .	20 097	6 396	13 701	1 000	8 202	7 244	958	6 944	800	
28	" 4 <sup>a</sup> - Opere pubbliche . . . . .	826 269	214 157	612 112	58 408	49 038	31 708	17 330	30 208	123 100	
29	" 5 <sup>a</sup> - Istruzione pubblica . . . . .	379 537	330 129	49 208	124 999	210 831	134 074	76 757	53 392	62 000	
30	" 6 <sup>a</sup> - Culto . . . . .	16 006	3 887	12 119	1 370	4 934	480	4 454	.....	15 800	
31	" 7 <sup>a</sup> - Beneficenza . . . . .	35 874	19 965	15 909	9 240	34 347	21 894	12 453	13 477	15 800	
32	" 8 <sup>a</sup> - Spese diverse . . . . .	116 810	80 978	35 832	29 482	63 606	30 743	32 863	13 192	34 500	
<b>Totale delle spese facoltative.</b>		<b>1 406 126</b>	<b>679 427</b>	<b>816 699</b>	<b>240 759</b>	<b>662 463</b>	<b>297 184</b>	<b>365 270</b>	<b>131 083</b>	<b>312 057</b>	
<b>RIASSUNTO DEI TITOLI I, II, III, IV</b>											
33	SPESE OBBLIGATORIE {	ordinarie . . . . .	4 792 283	1 735 758	3 056 525	558 316	1 723 917	892 298	821 619	464 313	1 974 250
34		straordinarie . . . . .	2 991 876	765 206	2 226 670	135 421	1 138 273	687 061	451 212	540 739	1 325 400
<b>Totale . . . . .</b>		<b>7 784 159</b>	<b>2 500 964</b>	<b>5 283 195</b>	<b>693 737</b>	<b>2 862 190</b>	<b>1 579 359</b>	<b>1 272 831</b>	<b>1 005 052</b>	<b>3 299 702</b>	
35	CONTABILITÀ SPECIALI . . . . .	1 479 787	1 116 462	363 325	469 633	748 338	559 082	189 256	438 073	548 000	
36	SPESE FACOLTATIVE . . . . .	1 496 126	679 427	816 699	240 759	662 463	297 184	365 279	131 083	312 057	
<b>Totale generale delle spese.</b>		<b>10 760 072</b>	<b>4 296 853</b>	<b>6 463 219</b>	<b>1 404 129</b>	<b>4 262 991</b>	<b>2 435 625</b>	<b>1 827 366</b>	<b>1 574 268</b>	<b>4 166 269</b>	
<b>RIASSUNTO GENERALE</b>											
37	Entrate . . . . .	10 760 376	4 296 853	6 463 523	1 404 129	4 262 991	2 435 625	1 817 366	1 574 268	4 166 231	
38	Spese . . . . .	10 760 072	4 296 853	6 463 219	1 404 129	4 262 991	2 435 625	1 827 366	1 574 268	4 166 269	
<b>Differenza delle entrate sulle spese.</b>		<b>+ 304</b>	<b>.....</b>	<b>+ 304</b>	<b>.....</b>	<b>- 10 000</b>	<b>.....</b>	<b>- 10 000</b>	<b>.....</b>	<b>+ 304</b>	

BILAN



STATI RIASSUNTI PER PROVINCE — COMUNI CAPOLUOGHI DI PROVINCIA

Anno 1878

Categorie	AREZZO				ASCOLI PICENO				AVELLINO				Numero d'ordine	
	Pel solo comune capoluogo della provincia	TOTALE	COMUNI		Pel solo comune capoluogo della provincia	TOTALE	COMUNI		Pel solo comune capoluogo della provincia	TOTALE	COMUNI			Pel solo comune capoluogo della provincia
			Urbani	Rurali			Urbani	Rurali			Urbani	Rurali		

FACOLTATIVE.

2 269	852	483	.....	483	.....	1 299	.....	1 299	.....	1 877	.....	1 877	.....	1
12 604	810	11 694	1 960	9 734	1 960	26 784	13 270	13 514	13 270	20 381	6 390	14 091	.....	2
11 262	420	6 500	.....	6 500	.....	237 722	54 470	183 252	24 660	13 868	1 300	12 568	800	3
2 045	.....	5 502	1 155	4 347	1 155	9 989	3 300	6 689	900	100	50	50	50	4
1 292	.....	100	.....	100	.....	747	170	577	170	2 600	.....	2 600	.....	5
3 821	890	3 520	2 195	1 325	2 195	4 267	420	3 847	.....	14 085	5 352	8 733	800	6
100	.....	1 480	1 480	.....	1 480	.....	.....	.....	.....	1 000	500	500	500	7
735	.....	1 461	.....	1 461	.....	992	342	650	342	1 670	172	1 498	172	8
9 555	.....	10 582	7 030	3 552	7 030	5 440	.....	5 440	.....	200 956	57 847	143 109	33 000	9
1 280	.....	800	.....	800	.....	1 700	.....	1 700	.....	628 244	295 600	332 644	295 600	10
.....	.....	.....	.....	.....	.....	100	.....	100	.....	225	.....	225	.....	11
357	.....	1 804	.....	1 804	.....	.....	.....	.....	.....	.....	.....	.....	.....	12
.....	.....	300	.....	300	.....	340	.....	340	.....	4 000	2 000	2 000	2 000	13
7 197	14 700	35 825	25 927	9 898	25 927	48 451	500	47 951	500	129 069	45 260	83 809	.....	14
3 285	4 100	4 167	.....	4 167	.....	5 166	2 060	3 106	2 060	8 482	4 947	3 535	2 947	15
1 850	150	5 735	2 600	3 135	2 600	1 186	.....	1 186	.....	1 406	300	1 106	300	16
.....	910	.....	.....	.....	.....	.....	.....	.....	.....	.....	.....	.....	.....	17
1 580	9 000	.....	.....	.....	.....	.....	.....	.....	.....	.....	.....	.....	.....	18
850	.....	1 100	.....	1 100	.....	.....	.....	.....	.....	.....	.....	.....	.....	19
4 345	300	5 866	500	5 366	500	13 110	4 290	8 820	600	10 737	8 913	6 824	3 368	20
0 392	8 695	74 781	35 168	39 613	35 168	86 207	58 522	27 685	33 390	41 739	20 500	21 239	5 610	21
2 677	3 279	10 877	9 397	1 480	9 397	5 606	.....	5 606	.....	23 685	1 858	21 827	1 500	22
7 827	7 341	72 678	22 924	49 754	22 924	63 642	49 358	14 284	46 641	41 207	7 419	33 788	6 519	23
5 071	7 474	20 707	9 586	11 121	9 586	73 798	33 837	39 961	2 690	58 305	15 644	42 661	9 645	24
4 873	1 662	12 177	1 960	10 217	1 960	28 083	13 270	14 813	13 270	22 258	6 290	15 968	.....	25
8 420	1 310	15 622	3 350	12 272	3 350	252 725	58 360	194 365	25 730	30 653	6 702	23 951	1 650	26
895	.....	2 941	1 480	1 461	1 480	992	342	650	342	2 670	672	1 998	672	27
8 389	14 700	49 311	32 957	16 354	32 957	56 031	500	55 531	500	962 494	400 707	561 787	330 600	28
2 502	23 155	91 649	38 268	53 381	38 268	105 669	64 872	40 797	36 050	62 164	29 660	32 704	12 220	29
2 677	3 279	10 877	9 397	1 480	9 397	5 606	.....	5 606	.....	23 685	1 858	21 827	1 500	30
7 827	7 341	72 678	22 924	49 754	22 924	63 642	49 358	14 284	46 641	41 207	7 419	33 788	6 519	31
5 071	7 474	20 707	9 586	11 121	9 586	73 798	33 837	39 961	2 690	58 305	15 644	42 661	9 645	32
1 454	58 921	275 962	119 922	156 040	119 922	586 546	220 539	366 007	125 223	1 203 636	468 952	734 684	362 806	.....

LA PARTE PASSIVA.

1 327	184 487	1 541 626	511 104	1 030 522	511 104	1 100 266	318 903	781 363	161 008	1 860 939	325 816	1 535 123	211 756	33
3 377	10 435	607 199	60 748	546 451	60 748	788 614	168 310	620 304	118 321	1 297 348	147 288	1 150 060	62 548	34
1 704	194 922	2 148 825	571 852	1 576 973	571 852	1 888 880	487 213	1 401 667	270 329	3 158 287	473 104	2 685 183	274 304	.....
1 340	111 824	339 116	136 249	202 867	136 249	350 419	202 857	147 562	99 853	356 739	165 706	191 033	117 890	35
1 454	58 921	275 962	119 922	156 040	119 922	586 546	220 539	366 007	125 223	1 203 636	468 952	734 684	362 806	36
1 498	365 667	2 763 903	828 023	1 935 880	828 023	2 825 845	910 609	1 915 236	504 405	4 718 662	1 107 762	3 610 900	755 000	.....

ERALE.

993	365 667	2 763 903	828 023	1 935 880	828 023	2 824 504	910 609	1 913 895	504 405	4 710 898	1 107 762	3 603 136	755 000	37
498	365 667	2 763 903	828 023	1 935 880	828 023	2 825 845	910 609	1 915 236	504 405	4 718 662	1 107 762	3 610 900	755 000	38
495	.....	.....	.....	.....	.....	- 1 341	.....	- 1 341	.....	- 7 764	.....	- 7 764	.....	.....

Bilanci comunali

TAV. II. - PARTE PASSIVA DEI BILANCI - COMUNI URBANI E COM

Numero d'ordine	SPESE	BARI				BELLUNO				RE
		TOTALE	COMUNI		Pel solo comune capoluogo della provincia	TOTALE	COMUNI		Pel solo comune capoluogo della provincia	
			Urbani	Rurali			Urbani	Rurali		
<b>TITOLO I. - SPESE ORDINARIE</b>										
1	CATEGORIA 1 <sup>a</sup> - Residui passivi . . . . .									
	CATEGORIA 2 <sup>a</sup> - Oneri patrimoniali									
2	Interessi di mutui passivi . . . . .	284 891	282 759	1 632	17 851	165 157	30 589	134 568	30 589	56 287
3	Censi, canoni e livelli . . . . .	108 439	102 457	5 982	17 851	4 909		4 909		20 423
4	Imposte erariali, sovrimposte sui terreni e fabbricati del comune, ecc. . . . .	343 531	327 559	15 972	91 494	232 940	11 978	220 962	11 978	109 826
5	Manutenzione degli stabili comunali e altri oneri patrimoniali . . . . .	53 877	51 655	2 222	18 987	8 920	1 000	7 920	1 000	6 542
	CATEGORIA 3 <sup>a</sup> - Spese di amministrazione [ Personale ]									
6	Stipendi degli impiegati ed inservienti. . . . .	321 692	281 074	40 618	44 556	121 376	12 961	108 415	12 961	92 544
7	Stipendio od aggio all'esattore . . . . .	56 616	51 390	5 226	4 100	59 133	602	58 531	602	19 123
8	Assegno agli impiegati collocati a riposo. [ Materiale ]	41 633	34 466	7 167	1 686	8 307	1 972	6 335	1 972	9 202
9	Pigione e manutenz. di locali e mobili . . . . .	20 454	17 687	2 767	750	10 203	250	9 953	250	9 949
10	Spese d'ufficio . . . . .	81 332	66 830	14 502	4 547	49 062	4 100	44 962	4 100	31 579
11	Spese di posta . . . . .	13 335	10 265	3 070	425	9 429	400	9 029	400	7 271
12	Alloggio e vestiario dei salariati addetti agli uffici municipali . . . . .	3 266	3 106	160	1 000	542		542		514
13	Altre spese . . . . .	7 247	6 497	750	1 400	4 553		4 553		3 463
	CATEGORIA 4 <sup>a</sup> - Polizia locale ed igiene									
14	Guardie urb. e camp. Paga e casermaggio	508 243	457 777	50 466	42 350	41 317	1 000	40 317	1 000	47 017
15	Nettezza ed illuminazione . . . . .	491 742	466 783	24 979	117 110	30 424	9 160	21 264	9 160	48 225
16	Stipendio dei medici, chirurghi, ecc. . . . .	85 228	69 151	16 077	5 900	133 976	8 321	125 655	8 321	41 852
17	Cimiteri e sepolture . . . . .	31 409	27 357	4 052	3 081	4 735	850	3 885	850	20 657
18	Altre spese . . . . .	35 019	34 239	780	8 821	2 278	24	2 254	24	2 294
	CATEGORIA 5 <sup>a</sup>									
19	Sicurezza pubblica e giustizia . . . . .	92 367	77 078	15 289	21 835	31 545	3 253	28 292	3 253	39 491
	CATEGORIA 6 <sup>a</sup> - Opere pubbliche [ Personale ]									
20	Stipendi degli ingegneri, assistenti, ecc. . . . .	17 015	16 965	50	5 800	3 120		3 120		2 675
21	Salario ed alloggio degli inservienti, cantonieri, ecc. . . . .	519	519			7 972		7 972		318
	[ Lavori ]									
22	Manutenzione di strade e piazze . . . . .	197 521	176 544	20 977	20 000	90 566	3 830	86 736	3 830	40 107
23	Idem di argini e ripari contro fiumi, ecc. . . . .	400	400			2 332		2 332		67
24	Idem di porti e scali sui laghi e fiumi, ecc. . . . .	16 474	15 100	1 374	2 000	16 469	1 094	15 375	1 094	8 545
25	Quota di concorso conservaz. strade vicine . . . . .	29 843	28 083	1 760	5 000	10 609		10 609		1 540
26	Idem manutenzione dei porti, fari, ecc. . . . .	19 246	19 078	168	7 956					
27	Altre spese . . . . .	44 159	41 019	3 140	17 500	31 016		31 016		5 334
	CATEGORIA 7 <sup>a</sup>									
	Istruzione pubblica elementare									
28	Stipendio ai maestri ed alle maestre elem. . . . .	404 582	344 994	59 588	28 970	170 270	13 866	156 404	13 866	154 426
29	Pigione delle scuole; mobili, ecc. . . . .	33 027	28 824	4 403	7 550	20 005	4 249	15 756	4 249	19 040
30	Altre spese obbligatorie ordinarie . . . . .	87 744	84 221	3 523	66 602	3 797	1 556	2 241	1 556	5 777
31	CATEGORIA 8 <sup>a</sup> - Culto . . . . .	16 369	13 162	3 207	6 300	41 436	1 409	40 027	1 409	32 229
	CATEGORIA 9 <sup>a</sup> - Beneficenza									
32	Mantenimento degli esposti . . . . .	209 804	189 875	19 929	10 500	1 050		1 050		19 420
33	Altre spese . . . . .	13 015	12 823	192	185	58 085	23 500	34 585	23 500	601
	CATEGORIA 10 <sup>a</sup> - Servizi diversi									
34	Spese di riscossione del dazio di consumo in via economica . . . . .	144 902	143 718	1 184	132 000	745		745		3 379
35	Spese per la leva, le elezioni, ecc. . . . .	19 607	14 660	4 947	800	15 085	459	14 626	459	11 242
36	Spese di liti e spese contrattuali . . . . .	57 190	48 955	8 235	3 400	27 885	1 000	26 885	1 000	19 500
37	Quote inestigibili e spese diverse . . . . .	57 855	53 778	4 077	27 505	415 996	700	415 296	700	6 427
<b>Riassunto del titolo I</b>										
<b>SPESE OBBLIGATORIE ORDINARIE</b>										
38	CATEGORIA 1 <sup>a</sup> - Residui passivi . . . . .									
39	" 2 <sup>a</sup> - Oneri patrimoniali . . . . .	790 238	764 430	25 808	128 332	411 926	43 567	368 359	43 567	182 871
40	" 3 <sup>a</sup> - Spese di amministraz. . . . .	545 575	471 315	74 260	58 464	262 605	20 285	242 320	20 285	174 057
41	" 4 <sup>a</sup> - Polizia locale ed igiene . . . . .	1 151 641	1 055 287	96 354	177 262	212 730	19 355	193 375	19 355	164 557
42	" 5 <sup>a</sup> - Sicurezza pubb. e giust. . . . .	92 367	77 078	15 289	21 835	31 545	3 253	28 292	3 253	39 491
43	" 6 <sup>a</sup> - Opere pubbliche . . . . .	325 177	297 208	27 469	58 256	162 084	4 924	157 160	4 924	58 711
44	" 7 <sup>a</sup> - Istruzione elementare . . . . .	525 353	457 839	67 514	103 122	194 072	19 671	174 401	19 671	178 411
45	" 8 <sup>a</sup> - Culto . . . . .	16 369	13 162	3 207	6 300	41 436	1 409	40 027	1 409	32 229
46	" 9 <sup>a</sup> - Beneficenza . . . . .	222 819	202 698	20 121	10 685	59 135	23 500	35 635	23 500	20 100
47	" 10 <sup>a</sup> - Servizi diversi . . . . .	279 554	261 111	18 443	163 705	459 711	2 152	457 559	2 152	40 548
	<b>Totale delle spese ordinarie.</b>	<b>3 949 093</b>	<b>3 600 628</b>	<b>348 465</b>	<b>727 961</b>	<b>1 835 244</b>	<b>138 116</b>	<b>1 697 128</b>	<b>138 116</b>	<b>902 731</b>

LI RIASSUNTI PER PROVINCE — COMUNI CAPOLUOGHI DI PROVINCIA

Anno 1878

TO	BERGAMO				BOLOGNA				BRESCIA				Numero d'ordine	
	Pel solo comune capoluogo della provincia	TOTALE	COMUNI		Pel solo comune capoluogo della provincia	TOTALE	COMUNI		Pel solo comune capoluogo della provincia	TOTALE	COMUNI			Pel solo comune capoluogo della provincia
			Urbani	Rurali			Urbani	Rurali			Urbani	Rurali		

ORIE ORDINARIE.

...		53 062		53 062							21 693		21 693		1
549	9 714	228 235	99 365	128 870	90 786	614 690	601 632	12 988	594 792	325 891	156 117	169 774	156 117	2	
990	1 553	21 560	12 998	8 562	12 818	17 810	12 968	4 842	7 073	60 695	41 545	19 150	41 545	3	
515	2 023	201 969	32 730	169 239	29 380	113 523	72 963	40 560	67 903	378 703	43 000	335 703	43 000	4	
132	1 600	186 792	177 675	9 117	167 532	30 070	16 490	13 530	14 410	41 925	10 000	31 925	10 000	5	
524	18 806	252 851	58 908	193 943	50 138	485 601	213 310	272 291	188 332	361 412	59 000	302 412	59 000	6	
213	1 275	32 817	1 600	31 217	1 000	7 042	4 650	2 392	4 000	36 859	814	36 045	814	7	
810		32 392	20 310	12 082	20 310	133 076	83 262	49 814	70 930	60 362	23 190	37 232	23 190	8	
966	1 743	18 481	5 000	13 481	4 200	38 316	21 300	17 016	20 000	19 003	2 000	17 003	2 000	9	
392	2 777	117 243	14 632	102 611	11 724	105 144	35 846	69 298	39 796	162 733	22 600	140 133	22 600	10	
621	300	19 063	1 000	18 063	600	10 170	1 300	8 870	1 000	22 683		22 683		11	
514		1 324	1 030	294	1 030	940	550	390	350	268		268		12	
085		9 068	7 000	2 068	7 000	6 448	2 780	3 668	2 780	12 821	8 000	4 821	8 000	13	
984	9 240	75 851	21 904	53 947	16 950	72 254	56 940	15 314	50 220	92 984	15 500	77 484	15 500	14	
114	18 500	68 718	47 800	18 918	42 600	434 805	375 924	58 881	340 674	105 478	67 500	37 978	67 500	15	
099	2 610	391 315	25 916	365 399	18 916	260 958	33 744	227 214	14 476	532 117	39 500	492 617	39 500	16	
398	2 780	23 005	920	22 085	700	53 280	39 619	13 661	34 010	24 087		24 087		17	
981		46 664	41 540	5 124	41 300	10 065	3 821	6 244		52 170	37 500	14 670	37 500	18	
394	9 265	50 471	15 089	35 382	12 500	157 893	118 775	44 118	101 133	78 134	19 500	58 634	19 500	19	
174	1 500	36 864	9 430	27 434	9 430	48 990	29 780	19 210	24 720	39 704	13 500	26 204	13 500	20	
247		11 723	6 211	5 512	6 211	87 181	40 776	46 405	33 086	18 404		18 404		21	
307	1 000	289 176	52 979	236 197	47 700	441 581	146 880	294 701	119 600	359 571	44 000	315 571	44 000	22	
67		6 304		6 304		2 677	500	2 177		14 860		14 860		23	
505	500	39 248	11 900	27 348	11 900	8 740	5 000	3 740	2 300	23 722		23 722		24	
140		6 589	141	6 458	91	3 329		3 329		12 321		12 321		25	
										310		310		26	
134		7 393	1 000	6 393	1 000	22 340		22 340		7 455		7 455		27	
121	9 735	377 241	40 547	336 694	32 650	561 285	227 368	333 917	199 390	515 412	69 000	446 412	69 000	28	
161	3 000	37 358	12 337	25 021	11 057	73 100	26 285	46 815	21 360	55 800	8 925	46 875	8 925	29	
135	400	18 389	7 560	11 039	6 500	97 514	82 210	15 304	81 010	19 368	8 000	11 368	8 000	30	
187		29 805	109	29 696	109	4 743	3 168	1 575	3 168	49 190	300	48 890	300	31	
43	1 595	1 315		1 315		205 309	67 281	138 028	54 000	7 881		7 881		32	
76		61 639	41 186	20 353	41 186	6 833		6 833		70 044	4 800	65 244	4 800	33	
79		126 503	125 425	1 078	124 000	253 555	250 381	3 174	247 261	139 314	133 000	6 314	133 000	34	
74	470	38 404	3 300	33 104	2 000	38 055	22 050	16 005	21 730	38 926		38 926		35	
100	200	11 179	2 100	9 079	1 800	12 916	5 000	7 916	4 400	24 633	3 500	21 133	3 500	36	
13	300	21 570	9 397	12 173	8 000	67 750	47 066	20 684	45 340	49 591	12 000	37 591	12 000	37	
86		53 062		53 062						21 693		21 693		38	
25	14 890	618 556	322 768	315 788	300 516	776 023	704 053	71 970	684 178	807 214	250 662	556 552	250 662	39	
47	19 901	483 259	109 480	373 779	96 002	786 737	362 998	423 739	317 188	676 141	115 544	560 597	115 544	40	
94	33 130	603 553	138 080	465 473	120 466	831 362	510 048	321 314	439 380	806 846	160 000	646 846	160 000	41	
78	9 265	50 471	15 083	35 382	12 500	157 893	113 775	44 118	101 133	78 134	19 500	58 634	19 500	42	
17	2 800	397 307	81 661	315 646	76 332	614 838	222 936	391 902	179 656	476 347	57 500	418 847	57 500	43	
57	13 135	432 988	60 154	372 834	50 207	731 899	335 863	396 036	301 760	590 580	85 925	504 655	85 925	44	
57		29 805	109	29 696	109	4 743	3 168	1 575	3 168	49 190	300	48 890	300	45	
57	1 595	62 854	41 186	21 668	41 186	212 142	67 281	144 861	54 000	77 925	4 800	73 125	4 800	46	
86	970	195 656	140 222	55 434	135 800	372 276	324 497	47 779	318 731	252 464	148 500	103 964	148 500	47	
39	95 686	2 947 511	908 749	2 038 762	833 118	4 487 913	2 644 619	1 843 294	2 399 194	3 836 534	842 731	2 993 803	842 731		

Numeri d'ordine	S P E S E	BARI				BELLUNO				BEN
		TOTALE	COMUNI		Pel solo comune capoluogo della provincia	TOTALE	COMUNI		Pel solo comune capoluogo della provincia	
			Urbani	Rurali			Urbani	Rurali		

CATEGORIA 1ª - Movimento dei capitali

TITOLO II. — SPESE OBBLIGATORIE

1	Restituzione di mutui passivi . . . . .	569 965	562 257	7 708	.....	307 435	51 518	255 917	51 518	237 400
2	Estinzione censi, canoni, livelli, ecc. . . . .	32 632	29 007	3 625	.....	16 743	.....	16 743	.....	1 625
3	Deposito di fondi nella cassa depositi . . . . .	.....	.....	.....	.....	.....	.....	.....	.....	1 500
4	Acquisto di stabili per servizi pubblici . . . . .	39 139	34 860	4 279	.....	19 200	.....	19 200	.....	5 984
5	Idem di titoli di rendita . . . . .	22 653	6 949	15 704	.....	41 895	.....	41 895	.....	5
6	Idem di obblig. commerciali ed industriali . . . . .	.....	.....	.....	.....	.....	.....	.....	.....	.....
7	Impiego di capitali a mutuo con ipoteca . . . . .	.....	.....	.....	.....	33 956	.....	33 956	.....	4 300
8	Fondo per le spese di delegazione, ecc. . . . .	1 356 481	1 351 845	4 636	684 727	5 119	.....	5 119	.....	80 500
CATEGORIA 2ª										
Spese di amministrazione										
9	Costruzione e provvista di mobili . . . . .	19 937	16 150	3 787	500	9 744	100	9 644	100	15 300
10	Rimborso di spese ai consiglieri, ecc. . . . .	33 775	32 553	1 222	17 000	28 945	.....	28 945	.....	6 045
11	CATEGORIA 3ª - Polizia locale ed igiene . . . . .	42 959	31 312	11 647	.....	44 255	9 059	35 196	9 059	59 090
CATEGORIA 4ª										
12	Sicurezza pubblica e giustizia . . . . .	52 732	47 740	4 992	5 423	8 850	.....	8 850	.....	6 409
CATEGORIA 5ª - Opere pubbliche										
13	Costruz. e sistem. stradecomunali obblig. . . . .	63 557	41 980	21 577	.....	304 389	5 757	298 572	5 757	479 758
14	Costruzione di ripari ed argini . . . . .	.....	.....	.....	.....	20 418	.....	20 418	.....	15 494
15	Quota per costruzione porti, fari, ecc. . . . .	314 857	304 903	9 954	260 042	4 201	.....	4 201	.....	.....
16	Opere pubbliche diverse . . . . .	2 034 180	2 024 949	9 231	33 881	225 598	752	224 846	752	108 880
CATEGORIA 6ª										
Istruzione pubblica elementare										
17	Costruzione locali per scuole elementari . . . . .	7 000	7 000	.....	.....	116 210	.....	116 210	.....	3 400
18	Provvista mobili ecc. per scuole element. . . . .	8 722	8 167	555	.....	3 290	1 000	2 290	1 000	2 320
19	Altre spese . . . . .	9 228	8 043	1 185	.....	882	.....	882	.....	150
20	CATEGORIA 7ª - Culto . . . . .	9 778	3 332	6 446	.....	19 849	.....	19 849	.....	15 600
21	» 8ª - Beneficenza . . . . .	7 400	6 200	1 200	.....	48 994	.....	48 994	.....	1 186
CATEGORIA 9ª - Servizi diversi										
22	Spese diverse . . . . .	51 256	50 472	784	14 748	143 405	.....	143 405	.....	15 017
23	Fondo di riserva per spese imprevedute . . . . .	110 314	97 394	12 920	15 000	186 119	8 000	178 119	8 000	83 056
Riassunto del titolo II										
SPESE OBBLIGATORIE STRAORDIN.										
24	CATEGORIA 1ª - Movimento dei capitali . . . . .	2 020 870	1 984 918	35 952	684 727	424 348	51 518	372 830	51 518	331 490
25	» 2ª - Spese di amministraz. . . . .	53 712	48 703	5 009	17 500	38 689	100	38 589	100	21 431
26	» 3ª - Polizia locale ed igiene . . . . .	42 959	31 312	11 647	.....	44 255	9 059	35 196	9 059	59 090
27	» 4ª - Sicurezza pubb. e giust. . . . .	52 732	47 740	4 992	5 423	8 850	.....	8 850	.....	6 409
28	» 5ª - Opere pubbliche . . . . .	2 412 594	2 371 832	40 762	293 923	554 546	6 509	548 037	6 509	602 121
29	» 6ª - Istruz. pubblica elem. . . . .	24 950	23 210	1 740	.....	120 382	1 000	119 382	1 000	6 020
30	» 7ª - Culto . . . . .	9 778	3 332	6 446	.....	19 849	.....	19 849	.....	15 600
31	» 8ª - Beneficenza . . . . .	7 400	6 200	1 200	.....	48 994	.....	48 994	.....	1 186
32	» 9ª - Servizi diversi . . . . .	161 570	147 856	13 714	29 748	329 524	8 000	321 524	8 000	98 070
Totale delle spese straordinarie . . . . .		4 786 565	4 665 103	121 462	1 031 321	1 589 437	76 186	1 513 251	76 186	1 141 521

CATEGORIA 1ª - Partite d'ordine

TITOLO III. — CONTABILITÀ SPECIALI

33	Dazio di consumo governativo . . . . .	2 010 900	1 957 000	53 900	400 000	110 180	30 000	80 180	30 000	177 370
34	Aggio di riscossione di sovrimp. e tasse . . . . .	48 259	41 712	6 547	4 000	33 336	3 944	29 392	3 944	12 015
35	Idem dell'imposta e sovrimposta provinc. . . . .	157 757	137 302	20 455	14 900	32 631	3 760	28 871	3 750	57 609
36	Ritenute sugli atipendi, pensioni e tassa di ricchezza mobile . . . . .	44 414	43 195	1 219	11 361	10 737	1 742	8 995	1 742	2 400
37	Concorsi di altri comuni . . . . .	32 500	29 762	2 738	27 000	18 303	3 613	9 690	3 613	12 895
38	Rimborso per allog. e trasp. milit. e indig. . . . .	21 670	20 385	1 285	3 200	8 027	8 000	5 027	3 000	6 183
39	Diverse . . . . .	547 340	542 689	4 651	389 923	20 877	.....	20 877	.....	7 294
CATEGORIA 2ª										
40	Stabilimenti amministrati dai comuni . . . . .	69 004	69 004	.....	.....	82 209	.....	82 209	.....	5 261
Riassunto del titolo III										
CONTABILITÀ SPECIALI										
41	CATEGORIA 1ª - Partite d'ordine . . . . .	2 862 840	2 772 045	90 795	850 384	229 091	46 049	183 042	46 049	275 320
42	» 2ª - Stabilimenti speciali . . . . .	69 004	69 004	.....	.....	82 209	.....	82 209	.....	5 261
Totale delle contabilità speciali . . . . .		2 931 844	2 841 049	90 795	850 384	311 300	46 049	265 251	46 049	280 581

NO	BERGAMO				BOLOGNA				BRESCIA				Numero d'ordine	
	Pel solo comune capoluogo della provincia	TOTALE	COMUNI		Pel solo comune capoluogo della provincia	TOTALE	COMUNI		Pel solo comune capoluogo della provincia	TOTALE	COMUNI			Pel solo comune capoluogo della provincia
			Urbani	Rurali			Urbani	Rurali			Urbani	Rurali		

ORIE STRAORDINARIE.

724	15 130	145 002	33 473	111 530	33 473	324 051	864 590	59 461	263 109	300 991	138 223	162 768	138 223	1
328		1 640		1 640		5 474		5 474		20 282		20 282		2
350						3 118		3 118		2 106		2 106		3
400	2 769	15 500		15 500		66 616	58 567	8 049	46 659	3 992		3 992		4
5		70 497		70 497		760		760		16 666		16 666		5
58		10 770		10 770						1 148		1 148		6
332	26 530	1 790		1 790		707 896	708 879	4 017	700 000	11 252		11 252		7
										12 131		12 131		8
335	800	14 094		14 094		22 689	1 420	21 269	1 420	12 329		12 329		9
364	1 681	13 471		13 471		13 640	500	13 140		20 880		20 880		10
390		58 939	3 000	55 939	3 000	74 471	28 257	46 214	10 257	57 064		57 064		11
399		699		699		2 347		2 347		3 678		3 678		12
711		124 051		124 051		332 224	9 692	322 532		86 473		86 473		13
134		730		730		21 836	10 092	11 744	2 750	14 002		14 002		14
		248		248						1 362		1 362		15
385		40 180	14 265	25 915	8 765	183 384	74 467	108 917	71 368	34 218		34 218		16
380		17 932		17 932		38 571	5 681	32 890	2 060	17 144		17 144		17
391		1 774		1 774		13 147	3 567	9 580	2 567	2 840		2 840		18
390		1 071		1 071		16 696	910	15 786	910	3 456		3 456		19
397		3 316		3 316		9 250		9 250		8 799		8 799		20
386		8 480		8 480		12 449		12 449		14 107		14 107		21
317		11 148	3 000	8 148	3 000	36 554		36 554		14 858		14 858		22
51	14 494	215 478	36 661	178 817	27 750	88 994	10 000	78 994		223 323	29 684	193 639	29 684	23
397	44 429	245 199	33 472	211 727	33 472	1 107 913	1 027 016	80 877	1 009 748	368 568	138 223	230 345	138 223	24
399	1 981	27 565		27 565		36 329	1 920	34 409	1 420	33 209		33 209		25
390		58 939	3 000	55 939	3 000	74 471	28 257	46 214	10 257	57 064		57 064		26
399		699		699		2 347		2 347		3 678		3 678		27
390		165 209	14 265	150 944	8 765	537 444	94 251	443 193	74 118	136 055		136 055		28
321		20 777		20 777		68 414	10 158	58 256	5 537	23 440		23 440		29
397		3 316		3 316		9 250		9 250		8 799		8 799		30
386		8 480		8 480		12 449		12 449		14 107		14 107		31
68	14 494	226 626	39 661	186 965	30 750	125 548	10 000	115 548		238 181	29 684	208 497	29 684	32
07.	60 904	756 810	90 396	666 412	75 987	1 974 165	1 171 622	802 543	1 101 080	883 101	167 907	715 194	167 907	

A SPECIALI.

70	110 000	289 760	824 000	56 760	200 000	1 537 400	1 430 000	107 400	1 850 000	579 440	465 000	114 440	465 000	33
04	600	48 253	1 000	47 253		86 557	32 600	53 957	28 000	62 809	5 000	57 809	5 000	34
18	6 900	73 106	18 735	59 371	11 960	136 693	61 700	74 993	53 000	117 619	7 448	110 176	7 448	35
80	2 000	14 759	6 610	8 149	5 310	178 545	145 695	32 850	139 895	17 293		17 293		36
54		30 973	10 784	20 189	6 890	31 927	21 788	10 159	21 513	79 608	9 500	70 108	9 500	37
43	2 000	4 137	700	3 437	400	25 505	19 950	5 555	19 500	12 775	1 000	11 775	1 000	38
34.	100	120 390	79 550	40 840	77 550	58 881	36 317	22 564	31 615	203 135	182 000	21 135	182 000	39
61		59 183	17 110	42 073	6 000	186 013	183 210	2 803	83 046	15 889		15 889		40
53	121 600	572 378	336 379	235 999	302 110	2 055 508	1 748 030	307 478	1 643 523	1 072 669	669 943	402 726	669 943	41
51		59 183	17 110	42 073	6 000	186 013	183 210	2 803	83 046	15 889		15 889		42
34.	121 600	631 561	353 489	278 073	308 110	2 241 521	1 931 240	310 281	1 726 569	1 088 558	669 943	418 615	669 943	

Bilanci comunali

TAV. II. — PARTE PASSIVA DEI BILANCI — COMUNI URBANI E COM

Numero d'ordine	SPESE	BARI				BELLUNO				RE	
		TOTALE	COMUNI		Pel solo comune capoluogo della provincia	TOTALE	COMUNI		Pel solo comune capoluogo della provincia		
			Urbani	Rurali			Urbani	Rurali			
<b>CATEGORIA 1<sup>a</sup> - Spese di amministrazione</b>											
1	Sussidi ad impiegati, loro vedove ed orfani . . . . .	7 902	6 852	1 050	3 486	1 500	800	700	800	1 447	
2	Altre spese di amministrazione . . . . .	29 045	27 020	2 025	3 400	12 684	120	12 564	120	6 265	
<b>CATEGORIA 2<sup>a</sup> - Polizia ed igiene</b>											
3	Servizio sanitario per tutti gli abitanti . . . . .	50	50	50	429	429	429	429	429	1 479	
4	Retribuzione al veterinario . . . . .	5 085	5 085	1 600	750	550	200	550	550	640	
5	Impianto della illumin. delle vie e piazze . . . . .	9 800	9 700	100	1 000	1 000	1 000	1 000	1 000	3 800	
6	Altre spese . . . . .	13 624	12 809	815	1 970	2 172	557	1 615	557	5 100	
<b>CATEGORIA 3<sup>a</sup> - Sicurezza pubblica e giustizia</b>											
7	Paghe delle guardie del fuoco, ecc. . . . .	2 105	2 081	24	10 319	100	10 219	100	100	2 210	
8	Altre spese . . . . .	2 105	2 081	24	1 589	1 589	1 589	1 589	1 589	2 210	
<b>CATEGORIA 4<sup>a</sup> - Opere pubbliche</b>											
9	Allargamento di vie e piazze . . . . .	119 391	110 965	8 426	30 000	30 728	30 728	30 728	30 728	75 172	
10	Costruzione di canali ed acquedotti . . . . .	744	744	744	8 999	8 999	8 999	8 999	8 999	12 690	
11	Idem di porti e scali su laghi o fiumi . . . . .	5 178	5 000	178	3 500	3 500	3 500	3 500	3 500	150	
12	Idem di macelli, ghiacciaie, forni . . . . .	10 000	10 000	10 000	10 000	10 000	10 000	10 000	10 000	2 300	
13	Idem di mercati . . . . .	401 965	346 763	55 202	15 000	93 353	93 353	93 353	93 353	123 200	
14	Altre spese . . . . .	401 965	346 763	55 202	15 000	93 353	93 353	93 353	93 353	123 200	
<b>CATEGORIA 5<sup>a</sup> - Istruzione pubblica</b>											
15	Asili d'infanzia . . . . .	59 637	53 187	6 450	6 000	750	150	600	150	1 000	
16	Scuole serali per gli adulti . . . . .	16 990	15 840	1 150	2 140	500	1 640	500	500	1 500	
17	Scuole per i ciechi e sordo muti . . . . .	425	425	425	425	425	425	425	425	425	
18	Scuole industriali e professionali . . . . .	21 290	21 290	21 290	200	200	200	200	200	200	
19	Scuole elementari oltre il numero prescritto dalla legge . . . . .	1 490	1 490	1 490	7 500	6 800	700	6 800	6 800	20	
20	Posti gratuiti e semigratuiti . . . . .	11 236	10 425	811	500	24 569	1 500	23 069	1 500	2 559	
21	Impianto e concorso nelle spese di altri istituti d'istruzione pubblica . . . . .	179 176	178 784	392	7 900	13 698	13 698	13 698	13 698	10 138	
22	Altre spese . . . . .	11 752	10 716	1 036	1 370	22 133	22 133	22 133	22 133	22 532	
23	CATEGORIA 6 <sup>a</sup> - Culto . . . . .	137 594	127 318	10 276	19 800	106 754	6 200	100 554	6 200	23 957	
24	7 <sup>a</sup> - Beneficenza . . . . .	190 666	183 213	7 453	28 513	33 831	2 239	31 592	2 239	26 230	
24	8 <sup>a</sup> - Spese diverse . . . . .	190 666	183 213	7 453	28 513	33 831	2 239	31 592	2 239	26 230	
<b>RIASSUNTO DEL TITOLO IV - SPESE FACOLTATIVE</b>											
25	CATEGORIA 1 <sup>a</sup> - Spese di amministrazione . . . . .	36 947	33 872	3 075	6 886	14 184	920	13 264	920	7 712	
26	2 <sup>a</sup> - Polizia ed igiene . . . . .	28 559	27 594	965	4 570	3 351	1 107	2 244	1 107	13 010	
27	3 <sup>a</sup> - Sicurezza pubblica . . . . .	2 105	2 081	24	11 908	100	11 808	100	100	2 210	
28	4 <sup>a</sup> - Opere pubbliche . . . . .	537 278	473 473	63 806	55 000	136 580	136 580	136 580	136 580	213 420	
29	5 <sup>a</sup> - Istruzione pubblica . . . . .	290 244	281 441	8 803	14 400	48 857	8 950	39 907	8 950	15 267	
30	6 <sup>a</sup> - Culto . . . . .	11 752	10 716	1 036	1 370	22 133	22 133	22 133	22 133	22 532	
31	7 <sup>a</sup> - Beneficenza . . . . .	137 594	127 318	10 276	19 800	106 754	6 200	100 554	6 200	23 957	
32	8 <sup>a</sup> - Spese diverse . . . . .	190 666	183 213	7 453	28 513	33 831	2 239	31 592	2 239	26 230	
<b>Totale delle spese facoltative.</b>		<b>1 235 145</b>	<b>1 139 707</b>	<b>95 438</b>	<b>130 539</b>	<b>377 598</b>	<b>19 516</b>	<b>358 082</b>	<b>19 516</b>	<b>324 352</b>	
<b>RIASSUNTO DEI TITOLI I, II, III, IV</b>											
33	SPESE OBBLIGATORIE	ordinarie . . . . .	3 949 093	3 600 628	348 465	727 961	1 835 244	1 338 116	1 697 128	1 338 116	902 700
34		straordinarie . . . . .	4 786 565	4 665 103	121 462	1 031 321	1 589 437	76 186	1 513 251	76 186	1 141 520
<b>Totale . . . . .</b>		<b>8 735 658</b>	<b>8 265 731</b>	<b>469 927</b>	<b>1 759 282</b>	<b>3 424 681</b>	<b>214 302</b>	<b>3 210 379</b>	<b>214 302</b>	<b>2 044 304</b>	
35	CONTABILITÀ SPECIALI . . . . .	2 931 844	2 841 049	90 795	850 384	311 300	46 049	265 251	46 049	281 000	
36	SPESE FACOLTATIVE . . . . .	1 235 145	1 139 707	95 438	130 539	377 598	19 516	358 082	19 516	324 352	
<b>Totale generale delle spese.</b>		<b>12 902 647</b>	<b>12 246 487</b>	<b>656 160</b>	<b>2 740 205</b>	<b>4 113 579</b>	<b>279 867</b>	<b>3 833 712</b>	<b>279 867</b>	<b>2 649 741</b>	
<b>BILANCI</b>											
37	Entrate . . . . .	12 904 770	12 248 508	656 282	2 740 205	4 102 194	279 867	3 822 327	279 867	2 653 174	
38	Spese . . . . .	12 902 647	12 246 487	656 160	2 740 205	4 113 579	279 867	3 833 712	279 867	2 649 741	
<b>Differenza delle entrate sulle spese.</b>		<b>+ 2 123</b>	<b>+ 2 021</b>	<b>+ 102</b>	<b>.....</b>	<b>- 11 385</b>	<b>.....</b>	<b>- 11 385</b>	<b>.....</b>	<b>+ 3 433</b>	

TO	BERGAMO				BOLOGNA				BRESCIA				Numero d'ordine	
	Pel solo comune capoluogo della provincia	TOTALE	COMUNI		Pel solo comune capoluogo della provincia	TOTALE	COMUNI		Pel solo comune capoluogo della provincia	TOTALE	COMUNI			Pel solo comune capoluogo della provincia
			Urbani	Rurali			Urbani	Rurali			Urbani	Rurali		

ACOLTATIVE.

141	306	8 823	1 366	2 457	5 659	5 659	3 930	3 930	1				
806		6 013		6 013	16 273	5 000	11 273	5 000	14 362	2 500	11 862	2 500	2
470		12 534	750	11 784	9 588	9 588	26 330	26 330	3				
40	600	6 546	500	6 046	16 867	2 350	14 517	900	5 908	5 908	4		
400		285		285	3 801	2 651	550	2 651	885	885	5		
100	2 500	1 469		1 469	34 016	30 974	3 042	30 974	6 019		6 019		6
		3 412	600	2 812	33 456	29 531	3 925	29 331	19 463	18 600	863	18 600	7
667	1 549	539		539	1 400		1 400		1 732		1 732		8
672		10 180		10 180	239 859	231 200	8 659	231 000	13 314	2 500	10 814	2 500	9
100	10 000	28 452		28 452	8 950	3 000	5 950	3 000	3 693		3 693		10
	150				15		15						11
300					150		150		650		650		12
792	92 354	23 678		23 678	2 160		2 160		8 174		8 174		13
		23 678		23 678	35 010	8 500	26 510	8 500	71 658	27 000	44 658	27 000	14
	1 000	12 144	600	11 544	5 050	2 250	2 800		12 758	3 000	9 758	3 000	15
210	1 240	5 376	540	4 836	26 320	12 500	13 820	9 500	10 081	3 400	6 681	3 400	16
		830	300	530	1 480	505	955						17
		278	103	173	54 841	33 084	21 757		36 428	4 500	31 928	4 500	18
20		1 285	250	1 035	8 440		8 440		4 794		4 794		19
209	200	18 516	2 300	16 216	74 447	42 680	31 767	39 090	26 795	3 000	23 795	3 000	20
075	9 063	32 588	20 320	12 268	155 085	138 913	16 172	135 913	89 412	40 600	48 812	40 600	21
094	2 464	8 215	607	7 608	2 847		2 847		16 045	3 356	12 689	3 356	22
083	16 574	64 730	13 550	51 180	316 308	92 028	223 380	90 379	159 641	64 300	95 341	64 300	23
446	11 433	13 322	2 390	10 932	117 560	87 467	30 093	85 220	78 546	49 700	28 846	49 700	24
947	306	9 836	1 366	8 470	21 932	5 000	16 932	5 000	18 292	2 500	15 792	2 500	25
410	3 100	20 834	1 250	19 584	63 672	35 975	27 697	34 525	39 142		39 142		26
667	1 549	3 951	600	3 351	34 856	29 531	5 325	29 331	21 195	18 600	2 595	18 600	27
864	102 504	62 710		62 710	286 144	242 700	43 444	242 500	97 489	37 674	59 815	37 674	28
514	11 503	71 017	24 415	46 602	325 643	229 932	95 711	184 503	180 268	54 500	125 768	54 500	29
094	2 464	8 215	607	7 608	2 247		2 247		16 045	3 356	12 689	3 356	30
083	16 574	64 730	13 550	51 180	316 308	92 028	223 380	90 379	159 641	64 300	95 341	64 300	31
446	11 433	13 322	2 390	10 932	117 560	87 467	30 093	85 220	78 546	49 700	28 846	49 700	32
059	149 433	254 615	44 178	210 437	1 168 362	723 533	444 829	671 458	610 618	230 630	379 988	230 630	

A PARTE PASSIVA.

589	95 686	2 947 511	908 749	2 038 762	833 118	4 487 913	2 644 619	1 843 294	2 399 194	3 836 534	842 731	2 993 803	842 731	33
907	60 904	756 810	90 398	666 412	75 987	1 974 165	1 171 622	802 543	1 101 080	883 101	167 907	715 194	167 907	34
496	156 590	3 704 321	999 147	2 705 174	909 105	6 462 078	3 816 241	2 645 837	3 500 274	4 719 635	1 010 638	3 708 997	1 010 638	
324	121 600	631 561	353 489	278 072	308 110	2 241 521	1 931 240	310 281	1 726 569	1 088 558	669 943	418 615	669 943	35
059	149 433	254 615	44 178	210 437	12 155	1 168 362	723 533	444 829	671 458	610 618	230 630	379 988	230 630	36
879	427 623	4 590 497	1 396 814	3 193 683	1 229 370	9 871 961	6 471 014	3 400 947	5 898 301	6 418 811	1 911 211	4 507 600	1 911 211	

TOTALE.

295	427 623	4 537 184	1 390 169	3 147 015	1 229 370	9 871 961	6 471 014	3 400 947	5 898 301	6 425 800	1 911 211	4 514 589	1 911 211	37
879	427 623	4 590 497	1 396 814	3 193 683	1 229 370	9 871 961	6 471 014	3 400 947	5 898 301	6 418 811	1 911 211	4 507 600	1 911 211	38
416		- 53 313	- 6 645	- 46 668						+ 6 989		+ 6 989		

Bilanci comunali

TAV. II. — PARTE PASSIVA DEI BILANCI — COMUNI URBANI E COM.

Numero d'ordine	SPESE	CAGLIARI			CALTANISSETTA			CAMPANIA		
		TOTALE	COMUNI		Pel solo comune capoluogo della provincia	TOTALE	COMUNI		Pel solo comune capoluogo della provincia	
			Urbani	Rurali			Urbani			Rurali
1	CATEGORIA 1ª - Residui passivi . . . . .							992		
	CATEGORIA 2ª - Oneri patrimoniali									
2	Interessi di mutui passivi . . . . .	186 981	121 609	65 372	93 519	38 322	32 880	5 442	274	32 751
3	Censi, canoni e livelli . . . . .	30 656	21 337	9 319	8 292	18 159	17 282	877	6 304	17 217
4	Imposte erariali, sovrimposte sui terreni e fabbricati del comune, ecc. . . . .	423 215	42 120	381 095	28 581	51 397	40 454	10 943	5 692	262 773
5	Manutenzione degli stabili comunali e altri oneri patrimoniali . . . . .	15 557	2 810	12 717	1 994	15 575	13 048	2 527	4 270	8 515
	CATEGORIA 3ª - Spese di amministrazione [ Personale ]									
6	Stipendi degli impiegati ed inservienti . . . . .	387 089	62 670	324 419	44 340	167 527	124 164	43 363	36 150	139 157
7	Stipendio od aggio all'esattore . . . . .	87 674	6 600	81 074	3 000	24 518	19 493	5 025	8 243	45 790
8	Assegno agli impiegati collocati a riposo. [ Materiale ]	10 578	10 303	275	9 803	24 209	18 758	5 451	6 859	10 227
9	Pigione e mantenz. di locali e mobili . . . . .	27 643	5 640	22 003	4 110	8 118	4 953	3 165		14 525
10	Spese d'ufficio . . . . .	98 310	13 684	84 628	8 022	30 457	21 698	8 771	4 036	59 966
11	Spese di posta . . . . .	17 550	510	17 040	200	6 476	3 663	2 811	300	13 323
12	Alloggio e vestiario dei salariati addetti agli uffici municipali . . . . .	1 630	1 333	297	1 133	1 180	1 180		560	507
13	Altre spese . . . . .	5 037	400	4 637		3 269	1 858	1 411	6	1 350
	CATEGORIA 4ª - Polizia locale ed igiene									
14	Guardie urb. e camp. Paga e casermaggio	77 425	41 823	35 602	31 512	63 677	47 735	15 942	6 200	127 041
15	Nettezza ed illuminazione . . . . .	125 398	107 432	17 966	77 175	209 514	190 189	19 325	71 200	66 182
16	Stipendio dei medici, chirurghi, ecc. . . . .	89 918	10 560	78 358	6 200	31 811	19 802	12 009	1 723	61 340
17	Cimiteri e sepolture . . . . .	22 500	9 855	12 645	5 215	21 948	17 846	4 102	2 980	13 654
18	Altre spese . . . . .	2 290	1 200	1 090	1 200	21 398	14 213	7 185	5 869	10 282
	CATEGORIA 5ª - Sicurezza pubblica e giustizia . . . . .	98 736	21 037	77 699	17 731	153 275	134 683	18 592	40 353	56 322
	CATEGORIA 6ª - Opere pubbliche [ Personale ]									
20	Stipendi degli ingegneri, assistenti, ecc.	20 459	15 420	5 039	12 520	10 854	10 379	475	6 400	3 630
21	Salario ed alloggio degli inservienti, cantonieri, ecc. . . . .	13 216	1 260	11 956		4 081	459	3 622		2 737
	[ Lavori ]									
22	Manutenzione di strade e piazze . . . . .	83 122	22 800	60 322	16 400	95 247	83 362	11 885	20 000	69 077
23	Idem di argini e ripari contro fiumi, ecc.	1 461	100	1 361		120		120		2 091
24	Idem di porti e scali sui laghi e fiumi, ecc.	12 170	600	11 570		15 351	11 691	3 660	5 309	23 418
25	Quota di concorso conservaz. strade vicin.	7 863	250	7 613		9 175	7 575	1 600	500	636
26	Idem manutenzione dei porti, fari, ecc.	3 786	90	3 696						820
27	Altre spese . . . . .	169 748	7 482	162 266	5 750	13 168	7 468	5 700	4 415	14 942
	CATEGORIA 7ª - Istruzione pubblica elementare									
28	Stipendio ai maestri ed alle maestre elem.	349 892	44 893	304 999	24 870	156 343	115 450	40 893	16 500	220 483
29	Pigione delle scuole, mobili, ecc. . . . .	27 655	9 011	18 644	6 846	22 826	16 961	5 865	5 872	31 885
30	Altre spese obbligatorie ordinarie . . . . .	15 006	13 470	1 536	9 950	23 866	22 106	1 760	12 268	2 937
31	CATEGORIA 8ª - Culto . . . . .	25 167	3 248	21 919	1 500	30 576	21 508	9 068	7 348	35 293
	CATEGORIA 9ª - Beneficenza									
32	Mantenimento degli esposti . . . . .	11 241	367	10 874		91 292	78 883	12 409	13 144	43 177
33	Altre spese . . . . .	5 563	5 064	499	4 424	9 285	8 438	847	2 400	662
	CATEGORIA 10ª - Servizi diversi									
34	Spese di riscossione del dazio di consumo in via economica . . . . .	38 174	17 660	20 514		104 024	103 434	600	68 000	10 835
35	Spese per la leva, le elezioni, ecc. . . . .	27 269	1 868	25 401	100	6 962	4 965	1 997	85	18 744
36	Spese di liti e spese contrattuali . . . . .	38 669	4 950	33 719	1 950	14 262	10 542	3 720	500	52 761
37	Quote inasigibili e spese diverse . . . . .	203 723	176 256	27 467	175 150	37 521	27 054	10 437	9460	12 980
	<b>Riassunto del titolo I</b>									
	<b>SPESE OBBLIGATORIE ORDINARIE</b>									
38	CATEGORIA 1ª - Residui passivi . . . . .									902
39	" 2ª - Oneri patrimoniali . . . . .	656 409	187 906	468 503	132 386	123 453	103 664	19 789	16 540	121 257
40	" 3ª - Spese di amministraz. . . . .	635 511	101 140	534 371	70 608	265 754	195 757	69 997	56 154	282 381
41	" 4ª - Polizia locale ed igiene . . . . .	316 529	170 870	145 659	121 302	348 348	289 785	58 563	87 972	281 776
42	" 5ª - Sicurezza pubb. e giust. . . . .	98 736	21 037	77 699	17 731	153 275	134 683	18 592	40 353	56 227
43	" 6ª - Opere pubbliche . . . . .	311 825	48 002	263 823	34 670	147 996	120 934	27 062	36 624	117 392
44	" 7ª - Istruzione elementare . . . . .	392 553	67 374	325 179	41 666	203 035	154 517	48 518	34 640	155 215
45	" 8ª - Culto . . . . .	25 167	3 248	21 919	1 500	30 576	21 508	9 068	7 348	35 293
46	" 9ª - Beneficenza . . . . .	16 804	5 431	11 373	4 424	100 577	87 321	13 256	15 544	43 521
47	" 10ª - Servizi diversi . . . . .	307 835	200 734	107 101	177 200	162 769	145 985	16 784	78 045	95 377
	<b>Totale delle spese ordinarie . . . . .</b>	<b>2 761 369</b>	<b>805 742</b>	<b>1 955 627</b>	<b>601 487</b>	<b>1 535 783</b>	<b>1 264 154</b>	<b>281 629</b>	<b>373 230</b>	<b>1 518 744</b>



LI RIASSUNTI PER PROVINCE — COMUNI CAPOLUOGHI DI PROVINCIA

Anno 1878

O li	CASERTA					CATANIA					CATANZARO					Numero d'ordine
	Pel solo comune capoluogo della provincia	TOTALE	COMUNI		Pel solo comune capoluogo della provincia	TOTALE	COMUNI		Pel solo comune capoluogo della provincia	TOTALE	COMUNI		Pel solo comune capoluogo della provincia			
			Urbani	Rurali			Urbani	Rurali			Urbani	Rurali				

BRIE ORDINARIE.

229						20 968	10 008	10 955		665		665		1
665	206	148 898	64 571	82 327	160	74 484	73 129	1 355	8 659	18 042	4 309	13 733		2
710	697	55 631	37 471	18 160	5 077	68 631	66 620	2 011	40 938	6 144	2 130	4 014	823	3
921	9 277	254 796	47 899	206 957	4 019	210 402	187 362	23 040	22 667	188 771	8 886	179 885	1 339	4
169	426	27 732	14 262	13 470	500	41 772	38 196	3 576	13 454	20 431	11 032	9 449	670	5
748	8 140	428 217	144 545	283 672	22 768	253 840	198 924	54 916	71 685	177 378	42 177	135 201	24 986	6
365	1 000	68 383	12 659	55 724	2 500	46 831	33 966	12 865	2 000	39 451	4 984	34 467	1 600	7
359	1 866	61 298	29 452	31 846	9 307	45 396	39 891	5 445	22 432	14 804	4 662	10 142	3 566	8
361	208	26 679	7 038	19 641		13 611	9 303	4 308	2 100	19 825	4 466	15 359	1 925	9
914	2 246	99 541	21 849	77 692	2 320	58 124	42 330	15 794	15 219	63 323	7 917	55 406	3 242	10
153	320	26 822	7 150	19 672	3 000	15 726	9 093	6 633	500	17 265	1 484	15 781	500	11
307		8 281	5 718	2 563	816	1 015	1 005	10	1 005	1 005	900	105	600	12
120	30	12 092	6 962	5 130	3 122	6 912	3 489	3 423		3 078	200	2 878		13
514	8 171	483 747	163 971	319 776	38 358	109 425	93 180	16 245	41 958	67 380	20 557	46 823	14 955	14
360	21 019	283 324	181 419	101 905	42 650	471 890	444 872	27 018	256 247	79 626	48 565	31 061	29 500	15
308	1 618	172 434	21 812	150 622		40 340	25 953	14 387	5 600	119 303	7 478	111 825	3 956	16
164		66 820	15 676	51 144	2 240	44 263	35 417	8 846	16 571	25 207	9 824	15 383	6 034	17
298	2 680	44 810	14 564	30 046	1 200	12 082	8 294	3 788	3 001	6 498	2 858	3 640	1 200	18
158	7 288	86 438	26 333	60 105	11 921	176 919	155 222	21 697	62 810	61 865	18 209	43 656	18 753	19
165	765	3 763	580	3 183		7 900	7 280	640	102	13 332	11 880	1 452	11 280	20
27		1 446	714	732	306	6 402	5 738	664	2 718	2 749	1 203	1 546	1 203	21
398	6 000	164 915	47 759	117 156	11 859	139 923	115 264	26 659	22 754	60 444	10 609	49 835	2 909	22
911		6 895		6 895		624	500	124		3 000	1 000	2 000		23
168		24 255	4 970	19 285	965	12 770	8 090	4 680		13 788	2 725	11 0 3		24
56	300	44 470	18 043	26 427	4 013	10 126	1 425	8 701		2 787		2 787		25
50		8 000	8 000			6 253	5 375	878	3 159					26
42		95 789	7 774	88 015	2 150	55 127	46 965	8 162	22 845	49 653	17 097	32 556	17 097	27
39	5 749	564 359	141 317	423 042	26 610	361 617	268 375	93 242	77 476	289 242	45 980	243 262	18 059	28
89	1 272	63 174	18 321	44 853	3 353	54 046	36 555	17 491	11 300	27 682	8 477	19 205	5 000	29
67	420	53 649	18 203	35 446	1 103	34 522	32 298	2 224	18 713	35 960	22 256	13 704	19 052	30
09		23 602	7 142	16 460	3 846	40 846	31 491	9 355		16 209	3 595	12 614	3 145	31
71	1 407	84 147	20 800	63 347	3 468	4 661	3 240	1 421		71 627	11 266	60 361	4 228	32
09		22 467	13 861	8 606	12 584	29 818	29 412	406		11 784	1 725	10 059	500	33
95	10 000	16 968	3 100	13 868		219 456	215 836	3 620	192 856	34 741	26 662	8 079	26 662	34
78	250	34 563	7 606	26 957	1 706	10 891	6 705	4 186	1 500	22 381	1 607	20 774	650	35
21		104 409	29 452	74 957	3 200	47 576	32 303	15 273	5 000	30 822	3 150	26 672	1 000	36
94	371	56 325	12 637	23 688	2 406	32 339	20 676	11 663	3 071	32 187	5 932	26 255	2 800	37
20						20 963	10 008	10 955		665		665		38
85	10 606	485 057	164 143	320 914	9 756	395 289	365 307	29 982	85 718	232 438	26 357	207 081	2 832	39
27	13 810	731 313	235 373	495 940	43 833	441 395	338 001	103 394	114 941	336 129	60 790	269 339	36 419	40
44	33 488	1 050 935	397 442	653 493	84 448	678 000	607 716	70 284	323 377	298 014	89 282	208 732	55 645	41
38	7 288	86 438	26 333	60 105	11 921	176 919	155 222	21 697	62 810	61 865	18 209	43 656	13 753	42
37	7 065	349 533	87 840	261 693	19 293	259 125	188 617	50 508	51 078	145 753	44 514	101 239	32 489	43
75	7 441	681 182	177 841	503 341	31 066	450 185	337 228	112 957	107 489	352 884	76 713	276 171	42 111	44
09		23 602	7 142	16 460	3 846	40 846	31 491	9 355		16 209	3 595	12 614	3 145	45
21	1 407	106 614	34 661	71 953	16 052	34 479	32 652	1 827		83 411	12 991	70 420	4 728	46
48	10 621	192 265	52 795	139 470	7 312	310 262	275 520	34 742	202 407	129 131	37 351	91 780	31 112	47
12	91 728	3 706 939	1 183 570	2 523 369	227 527	2 787 463	2 341 762	445 701	947 820	1 657 499	375 802	1 281 697	222 234	

Bilanci comunali

TAV. II. — PARTE PASSIVA DEI BILANCI — COMUNI URBANI E COM

Numero d'ordine	SPESE	CAGLIARI				CALTANISSETTA				CAMPANIA
		TOTALE	COMUNI		Pel solo comune capoluogo della provincia	TOTALE	COMUNI		Pel solo comune capoluogo della provincia	
			Urbani	Rurali			Urbani	Rurali		
<b>CATEGORIA 1ª - Movimento dei capitali</b>										
1	Restituzione di mutui passivi . . . . .	546 638	178 670	367 968	138 913	182 512	164 624	17 888	91 176	130 390
2	Estinzione censì, canoni, livelli, ecc. . .	81 190	.....	81 190	.....	1 102	1 102	.....	.....	37 766
3	Deposito di fondi nella cassa depositi . .	35 489	.....	35 489	.....	.....	.....	.....	.....	.....
4	Acquisto di stabili per servizi pubblici .	10 636	951	9 685	.....	8 373	8 173	200	8 000	9 870
5	Idem di titoli di rendita . . . . .	3 928	.....	3 928	.....	505	.....	505	.....	.....
6	Idem di obblg. commerciali ed industriali	6 150	.....	6 150	.....	.....	.....	.....	.....	.....
7	Impiego di capitali a mutuo con ipoteca .	1 500	.....	1 500	.....	2 300	2 300	.....	.....	.....
8	Fondo per le spese di delegazione, ecc.	169 220	12 273	156 947	.....	87 776	86 069	1 707	70 536	19 362
<b>CATEGORIA 2ª - Spese di amministrazione</b>										
9	Costruzione e provvista di mobili . . . .	11 236	95	11 141	95	10 226	8 000	2 226	.....	10 064
10	Rimborso di spese ai consiglieri, ecc. . .	25 872	3 300	22 572	.....	24 431	20 774	3 657	19 865	8 600
11	CATEGORIA 3ª - Polizia locale ed igiene .	71 303	2 000	69 303	2 000	26 509	15 187	11 322	.....	113 100
<b>CATEGORIA 4ª - Sicurezza pubblica e giustizia</b>										
12	Sicurezza pubblica e giustizia . . . . .	12 423	4 020	8 403	4 020	52 538	50 013	2 525	33 403	9 279
<b>CATEGORIA 5ª - Opere pubbliche</b>										
13	Costruz. sistem. strade comunali obblg.	324 708	5 478	319 230	1 174	396 850	232 293	94 557	.....	628 578
14	Costruzione di ripari ed argini . . . . .	1 650	.....	1 650	.....	207	207	.....	.....	19 450
15	Quota per costruzione porti, fari, ecc.	20 170	16 356	3 814	.....	.....	.....	.....	.....	1 190
16	Opere pubbliche diverse . . . . .	94 786	48 631	46 155	2 500	1 476 942	1 438 415	38 527	1 312 616	45 796
<b>CATEGORIA 6ª - Istruzione pubblica elementare</b>										
17	Costruzione locali per scuole elementari .	11 690	.....	11 690	.....	2 000	1 500	500	.....	7 767
18	Provvista mobili ecc. per scuole element.	1 976	.....	1 976	.....	2 510	2 050	460	.....	1 451
19	Altre spese . . . . .	4 109	3 878	281	3 878	1 416	1 066	350	889	420
20	CATEGORIA 7ª - Culto . . . . .	10 679	.....	10 679	.....	6 888	5 313	1 575	606	17 092
21	8ª - Beneficenza . . . . .	1 797	1 000	797	.....	2 380	2 380	.....	1 380	7 000
<b>CATEGORIA 9ª - Servizi diversi</b>										
22	Spese diverse . . . . .	44 619	27 767	16 852	27 767	52 978	49 880	3 098	25 466	96 331
23	Fondo di riserva per spese imprevedute .	188 807	18 500	170 107	9 000	70 523	58 299	12 224	20 000	169 277
<b>Riassunto del titolo II - SPESE OBBLIGATORIE STRAORDIN.</b>										
24	CATEGORIA 1ª - Movimento dei capitali .	804 681	191 894	612 787	138 313	282 568	262 268	20 300	169 712	197 227
25	2ª - Spese di amministraz.	37 108	3 395	33 713	95	34 657	28 774	5 883	19 865	18 671
26	3ª - Polizia locale ed igiene	71 303	2 000	69 303	2 000	26 509	15 187	11 322	.....	113 100
27	4ª - Sicurezza pubb. e giust.	12 423	4 020	8 403	4 020	52 538	50 013	2 525	33 403	9 279
28	5ª - Opere pubbliche . . . . .	441 314	70 465	370 849	3 674	1 803 999	1 670 915	133 084	1 312 616	695 004
29	6ª - Istruz. pubblica elem.	17 775	3 878	13 897	3 878	5 926	4 616	1 310	889	6 619
30	7ª - Culto . . . . .	10 679	.....	10 679	.....	6 888	5 313	1 575	606	17 092
31	8ª - Beneficenza . . . . .	1 797	1 000	797	.....	2 380	2 380	.....	1 380	7 000
32	9ª - Servizi diversi . . . . .	233 226	46 267	186 959	36 767	123 496	108 179	15 317	45 466	267 608
<b>Totale delle spese straordinarie.</b>		<b>1 630 306</b>	<b>322 919</b>	<b>1 307 387</b>	<b>188 747</b>	<b>2 338 961</b>	<b>2 147 645</b>	<b>191 316</b>	<b>1 583 937</b>	<b>1 335 236</b>
<b>CATEGORIA 1ª - Partite d'ordine</b>										
35	Dazio di consumo governativo . . . . .	453 650	388 000	65 650	310 000	599 800	581 813	17 987	170 000	72 660
34	Aggio di riscossione di sovrimp. e tasse .	117 214	12 616	104 598	7 000	48 524	35 981	12 543	6 822	15 410
35	Idem dell'imposta e sovrimposta provinc.	253 414	36 874	216 540	20 945	171 668	135 627	36 041	25 926	90 915
36	Ritenuta sugli stipendi, pensioni e tassa di ricchezza mobile . . . . .	17 740	9 187	8 553	8 812	13 872	12 290	1 582	5 333	1 724
37	Concorsi di altri comuni . . . . .	61 357	10 059	51 298	8 513	18 232	16 974	1 258	15 640	34 173
38	Rimborso per allog. e trasp. milit. e indig.	13 859	1 250	12 609	700	26 181	21 801	4 380	5 300	18 700
39	Diverse . . . . .	196 330	106 589	89 741	44 797	48 788	40 901	7 887	9 720	67 910
<b>CATEGORIA 2ª - Stabilimenti amministrati dai comuni</b>										
40	Stabilimenti amministrati dai comuni . .	16 528	7 183	9 345	7 183	3 153	2 618	535	.....	10 740
<b>Riassunto del titolo III - CONTABILITÀ SPECIALI</b>										
41	CATEGORIA 1ª - Partite d'ordine . . . . .	1 113 564	564 575	548 989	400 767	927 065	845 387	81 678	238 741	304 685
42	2ª - Stabilimenti speciali . . . . .	16 528	7 183	9 345	7 183	3 153	2 618	535	.....	10 740
<b>Totale delle contabilità speciali.</b>		<b>1 130 092</b>	<b>571 758</b>	<b>558 334</b>	<b>407 950</b>	<b>930 218</b>	<b>848 005</b>	<b>82 213</b>	<b>238 741</b>	<b>315 425</b>
<b>TITOLO II. — SPESE OBBLIGATORIE</b>										
<b>TITOLO III. — CONTABILITÀ SPECIALI</b>										

30	CASERTA					CATANIA					CATANZARO					Numero d'ordine
	Pel solo comune capoluogo della provincia	TOTALE	COMUNI		Pel solo comune capoluogo della provincia	TOTALE	COMUNI		Pel solo comune capoluogo della provincia	TOTALE	COMUNI		Pel solo comune capoluogo della provincia			
			Urbani	Rurali			Urbani	Rurali			Urbani	Rurali				

ORIE STRAORDINARIE.

209	45 000	369 291	168 714	200 577	115 656	287 744	279 192	8 552	.....	54 917	40 000	14 917	.....	1
766	.....	8 688	.....	8 688	.....	37 865	20 938	16 927	.....	44 851	31 470	13 381	31 470	2
870	.....	11 853	.....	11 853	.....	.....	.....	.....	.....	699	.....	699	.....	3
.....	.....	50 982	12 471	38 511	1 860	40 891	30 937	9 954	.....	2 681	.....	2 681	.....	4
.....	.....	12 759	488	12 271	.....	.....	.....	.....	.....	13 297	.....	13 297	.....	5
.....	.....	.....	.....	.....	.....	.....	.....	.....	.....	.....	.....	.....	.....	6
.....	.....	.....	.....	.....	.....	.....	.....	.....	.....	.....	.....	.....	.....	7
1195	.....	55 937	14 850	41 087	6 144	99 869	96 564	3 305	.....	129 298	47 023	82 275	31 723	8
.....	.....	.....	.....	.....	.....	.....	.....	.....	.....	.....	.....	.....	.....	.....
1014	.....	47 112	4 744	42 368	1 100	9 714	6 989	2 725	4 000	5 696	400	5 296	.....	9
1304	.....	28 790	8 408	20 382	6 048	55 392	48 377	7 015	42 081	17 060	8 050	9 010	8 000	10
1380	5 220	120 328	3 670	116 658	1 500	173 367	141 075	32 292	53 726	187 197	4 750	182 447	.....	11
1194	.....	91 301	28 646	62 655	8 518	25 014	12 410	12 604	.....	11 384	1 153	10 231	.....	12
1884	.....	888 714	66 638	822 076	.....	943 256	740 518	202 738	107 982	1 154 534	86 724	1 067 810	42 282	13
1450	.....	15 345	100	15 245	.....	6 289	2 020	4 269	.....	53 260	50 500	2 760	.....	14
1190	.....	185	.....	185	.....	24 068	18 315	5 743	.....	6 118	.....	6 118	.....	15
1639	.....	548 571	380 786	217 785	127 603	468 092	443 606	24 486	254 822	364 980	48 855	316 125	10 539	16
.....	.....	.....	.....	.....	.....	.....	.....	.....	.....	.....	.....	.....	.....	.....
767	.....	35 147	15 000	20 147	.....	26 518	18 500	8 018	10 000	2 021	.....	2 021	.....	17
451	.....	12 560	6 400	6 160	1 500	14 286	13 630	656	10 000	2 560	200	2 360	.....	18
220	.....	8 125	3 511	4 614	2 500	6 245	6 165	80	6 000	10 222	5 800	4 422	5 800	19
609	.....	10 820	2 163	8 657	.....	9 984	4 341	5 643	.....	8 399	100	8 299	.....	20
099	.....	23 592	17 017	6 575	12 117	34 187	27 900	6 287	4 242	39 533	200	39 333	.....	21
.....	.....	.....	.....	.....	.....	.....	.....	.....	.....	.....	.....	.....	.....	.....
216	3 837	69 828	6 892	62 936	200	113 088	102 904	10 184	17 000	78 113	1 980	76 133	600	22
079	8 100	162 401	49 806	113 095	12 000	183 857	158 500	30 357	46 449	82 189	22 440	59 749	15 160	23
.....	.....	.....	.....	.....	.....	.....	.....	.....	.....	.....	.....	.....	.....	.....
040	45 000	509 510	196 523	312 987	123 660	466 369	427 631	38 738	.....	245 743	118 493	127 250	63 193	24
522	.....	75 902	15 152	62 750	7 148	65 106	55 366	9 740	46 081	22 756	8 450	14 306	8 000	25
380	5 220	120 328	3 670	116 658	1 500	173 367	141 075	32 292	53 726	187 197	4 750	182 447	.....	26
194	.....	91 301	28 646	62 655	8 518	25 014	12 410	12 604	.....	11 384	1 153	10 231	.....	27
163	.....	1 452 815	397 524	1 055 291	127 603	1 441 695	1 204 459	237 236	362 804	1 578 892	186 079	1 392 813	52 821	28
458	.....	55 832	24 911	30 921	4 000	47 049	38 295	8 754	26 000	14 803	6 000	8 803	5 800	29
609	.....	10 820	2 163	8 657	.....	9 984	4 341	5 643	.....	8 399	100	8 299	.....	30
099	.....	23 592	17 017	6 575	12 117	34 187	27 900	6 287	4 242	39 533	200	39 333	.....	31
205	11 937	232 229	56 198	176 031	12 200	296 945	256 404	40 541	63 449	160 302	24 420	135 882	15 760	32
740	62 157	2 572 329	739 804	1 832 525	296 746	2 559 718	2 187 881	391 835	556 302	2 269 009	349 645	1 919 364	145 574	.....

ITÀ SPECIALI.

060	.....	969 510	773 900	196 310	110 000	1 432 900	1 416 500	16 400	900 000	190 000	161 000	29 000	90 000	33
517	300	56 304	8 645	47 659	1 215	44 688	29 775	14 913	5 977	67 423	8 709	58 714	2 981	34
405	4 279	224 915	60 300	164 615	7 549	188 547	140 215	48 332	45 845	131 623	15 123	116 500	8 425	35
.....	.....	.....	.....	.....	.....	.....	.....	.....	.....	.....	.....	.....	.....	.....
605	427	18 913	14 055	4 858	6 582	12 499	11 566	933	6 342	10 885	5 948	4 937	5 000	36
627	5 475	63 150	31 717	31 433	70	14 324	11 443	2 881	3 756	35 423	9 990	25 433	1 700	37
946	300	21 402	10 350	11 052	4 500	15 551	12 680	2 871	1 275	7 745	3 329	4 416	800	38
612	16 523	84 871	39 940	44 931	26 500	179 237	177 905	1 332	175 131	1 424	55	1 369	.....	39
.....	.....	.....	.....	.....	.....	.....	.....	.....	.....	.....	.....	.....	.....	.....
714	.....	65 952	55 079	10 873	.....	19 164	19 164	.....	.....	2 510	.....	2 510	.....	40
.....	.....	.....	.....	.....	.....	.....	.....	.....	.....	.....	.....	.....	.....	.....
001	27 304	1 439 065	938 207	500 858	156 416	1 887 746	1 800 084	87 662	1 138 326	444 523	204 154	240 369	108 906	41
748	.....	65 952	55 079	10 873	.....	19 164	19 164	.....	.....	2 510	.....	2 510	.....	42
750	27 304	1 505 017	993 286	511 731	156 416	1 906 910	1 819 248	87 662	1 138 326	447 033	204 154	242 879	108 906	.....

Bilanci comunali

TAV. II. — PARTE PASSIVA DEI BILANCI — COMUNI URBANI E RURALI

Numero d'ordine	S P E S E	CAGLIARI			CALTANISSETTA			TOTALI		
		TOTALE	COMUNI		Pel solo comune capoluogo della provincia	TOTALE	COMUNI		Pel solo comune capoluogo della provincia	
			Urbani	Rurali			Urbani			Rurali
<b>CATEGORIA 1<sup>a</sup> - Spese di amministrazione</b>										
1	Sussidi ad impiegati, loro vedove ed orfani	2 695	2 685	10	2 685	1 310	1 310	1 375		
2	Altre spese di amministrazione	67 357	4 750	62 607	2 000	7 016	5 693	1 323		
<b>CATEGORIA 2<sup>a</sup> - Polizia ed igiene</b>										
3	Servizio sanitario per tutti gli abitanti.	122 275	1 100	121 175	1 100	1 407	1 147	260		
4	Retribuzione al veterinario	4 630	3 240	1 390	1 440	950	400	550		
5	Impianto della illum. delle vie e piazze.	.....	.....	.....	.....	870	.....	870		
6	Altre spese.	1 575	600	975	.....	4 780	3 656	1 124		
<b>CATEGORIA 3<sup>a</sup> Sicurezza pubblica e giustizia</b>										
7	Paghe delle guardie del fuoco, ecc.	4 223	4 223	.....	3 623	.....	.....	.....		
8	Altre spese.	3 562	254	3 308	100	1 384	995	389		
<b>CATEGORIA 4<sup>a</sup> - Opere pubbliche</b>										
9	Allargamento di vie e piazze.	71 218	62 557	8 659	19 140	121 701	16 551	105 150		
10	Costruzione di canali ed acquedotti.	24 418	.....	24 416	.....	15 055	14 655	400		
11	Idem di porti e scali su laghi o fiumi.	.....	.....	.....	.....	.....	.....	.....		
12	Idem di macelli, ghiacciaie, forn.	320	.....	320	.....	.....	.....	.....		
13	Idem di mercati	.....	.....	.....	.....	.....	.....	.....		
14	Altre spese.	188 669	13 032	175 637	9 000	41 457	38 089	3 368		
<b>CATEGORIA 5<sup>a</sup> - Istruzione pubblica</b>										
15	Asili d'infanzia	11 000	11 000	.....	5 000	7 350	5 300	2 050		
16	Scuole serali per gli adulti	4 405	1 700	2 705	1 000	3 940	3 500	440		
17	Scuole per i ciechi e sordo-muti	1 370	1 360	10	1 360	.....	.....	.....		
18	Scuole industriali e professionali	2 475	2 475	.....	.....	.....	.....	.....		
19	Scuole elementari oltre il numero prescritto dalla legge	1 230	.....	1 230	.....	650	620	30		
20	Posti gratuiti e semigratuiti	7 254	1 780	5 474	600	13 188	11 562	1 626		
21	Impianto e concorso nelle spese di altri istituti d'istruzione pubblica	41 666	31 526	10 140	18 026	31 946	28 146	3 800		
22	<b>CATEGORIA 6<sup>a</sup> - Culto</b>	63 234	9 235	53 999	6 406	25 896	18 067	7 829		
23	7 <sup>a</sup> - Beneficenza	41 225	26 951	14 274	17 476	48 235	43 305	4 930		
24	8 <sup>a</sup> - Spese diverse	144 754	120 305	24 449	110 511	42 044	36 873	5 171		
<b>RIASSUNTO DEL TITOLO IV SPESE FACOLTATIVE</b>										
25	<b>CATEGORIA 1<sup>a</sup> - Spese di amministraz.</b>	70 052	7 435	62 617	4 685	8 326	7 003	1 323		
26	2 <sup>a</sup> - Polizia ed igiene.	128 480	4 940	123 540	2 540	8 007	5 203	2 804		
27	3 <sup>a</sup> - Sicurezza pubb. e giust.	7 785	4 477	3 308	3 723	1 384	995	389		
28	4 <sup>a</sup> - Opere pubbliche	284 621	75 589	209 032	28 140	178 213	69 295	108 918		
29	5 <sup>a</sup> - Istruzione pubblica	69 490	49 841	19 649	25 986	57 074	49 128	7 946		
30	6 <sup>a</sup> - Culto	63 234	9 235	53 999	6 406	25 896	18 067	7 829		
31	7 <sup>a</sup> - Beneficenza	41 225	26 951	14 274	17 476	48 235	43 305	4 930		
32	8 <sup>a</sup> - Spese diverse	144 754	120 305	24 449	110 511	42 044	36 873	5 171		
<b>Totale delle spese facoltative.</b>		<b>809 641</b>	<b>298 773</b>	<b>510 868</b>	<b>199 467</b>	<b>369 179</b>	<b>228 869</b>	<b>139 310</b>	<b>85 016</b>	
<b>RIASSUNTO DEI TITOLI I, II, III, IV</b>										
33	SPESE OBBLIGATORIE	ordinarie	2 761 369	805 742	1 955 627	601 487	1 535 783	1 254 154	281 629	
34		straordinarie	1 630 306	322 919	1 307 387	188 747	2 338 961	2 147 645	191 316	
<b>Totale</b>		<b>4 391 675</b>	<b>1 128 661</b>	<b>3 263 014</b>	<b>790 234</b>	<b>3 874 744</b>	<b>3 401 799</b>	<b>472 945</b>	<b>1 967 157</b>	
35	CONTABILITÀ SPECIALI	1 130 092	571 758	558 334	407 950	930 218	848 005	82 213		
36	SPESE FACOLTATIVE	809 641	298 773	510 868	199 467	369 179	228 869	139 310		
<b>Totale generale delle spese.</b>		<b>6 331 408</b>	<b>1 999 192</b>	<b>4 332 216</b>	<b>1 397 651</b>	<b>5 174 141</b>	<b>4 479 673</b>	<b>694 468</b>	<b>2 280 914</b>	
<b>RIASSUNTO GENERALE</b>										
37	Entrate	6 386 188	1 999 192	4 386 996	1 397 651	5 190 631	4 484 768	705 863		
38	Spese	6 331 408	1 999 192	4 332 216	1 397 651	5 174 141	4 479 673	694 468		
<b>Differenza delle entrate sulle spese.</b>		<b>+ 54 780</b>	<b>.....</b>	<b>+ 54 780</b>	<b>.....</b>	<b>+ 16 490</b>	<b>+ 5 095</b>	<b>+ 11 395</b>		

BILANZI

ALI RIASSUNTI PER PROVINCE — COMUNI CAPOLUOGHI DI PROVINCIA

Anno 1878

SO	CASERTA				CATANIA				CATANZARO				Numero d'ordine	
	Pel solo comune capoluogo della provincia	TOTALE	COMUNI		Pel solo comune capoluogo della provincia	TOTALE	COMUNI		Pel solo comune capoluogo della provincia	TOTALE	COMUNI			Pel solo comune capoluogo della provincia
			Urbani	Rurali			Urbani	Rurali			Urbani	Rurali		

FACOLTATIVE.

1890	.....	6 427	2 380	4 047	.....	7 030	6 822	208	4 460	696	.....	696	.....	1
8792	40	28 723	10 760	15 963	3 000	29 533	25 158	4 375	6 700	17 408	2 482	14 926	1 515	2
5423	.....	17 405	50	17 353	.....	400	400	.....	.....	9 230	.....	9 230	.....	3
643	.....	2 040	1 920	120	1 200	3 815	3 800	15	2 400	1 060	660	420	480	4
2361	.....	5 731	620	5 111	.....	1 051	650	401	.....	3 611	.....	3 611	.....	5
1168	.....	5 121	2 765	2 356	2 620	3 734	2 662	872	114	2 198	.....	2 198	.....	6
.....	.....	904	904	.....	.....	1 300	1 300	.....	1 300	320	.....	320	.....	7
2964	.....	1 368	446	922	338	3 293	3 117	176	.....	665	39	626	.....	8
2437	600	158 604	42 822	115 782	.....	237 532	232 697	4 835	.....	129 462	95 197	36 265	83 000	9
5491	.....	39 701	29 500	10 201	.....	4 100	4 000	100	.....	298 815	294 000	4 815	290 000	10
.....	.....	1 000	1 000	.....	.....	.....	.....	.....	.....	.....	.....	.....	.....	11
.....	.....	3 020	3 000	20	.....	3 178	1 000	2 178	.....	6 000	.....	6 000	.....	12
50	2 000	.....	.....	.....	.....	200	200	.....	.....	32 000	30 000	2 000	30 000	13
1317	13 500	83 516	61 415	22 101	10 000	355 056	348 927	6 129	333 500	160 388	82 304	78 079	69 063	14
.....	2 000	59 462	38 894	20 568	5 800	24 438	24 438	.....	7 885	13 673	7 500	6 173	6 500	15
2486	.....	12 219	7 424	4 795	600	2 370	1 970	400	.....	2 557	1 300	1 257	700	16
.....	.....	.....	.....	.....	.....	900	900	.....	900	1 300	1 200	.....	1 200	17
1910	.....	991	.....	991	.....	500	500	.....	.....	108	.....	108	.....	18
140	.....	2 800	.....	2 800	.....	1 010	.....	1 010	.....	275	.....	275	.....	19
1600	.....	14 452	4 839	9 613	.....	12 211	10 926	1 285	2 500	8 192	4 130	4 062	3 380	20
921	10 717	202 613	188 641	13 772	57 384	88 761	88 711	50	53 112	63 903	46 770	17 133	27 250	21
432	1 386	27 061	22 012	5 049	750	37 441	28 358	9 083	4 255	27 406	2 799	24 607	2 075	22
305	1 675	55 976	23 957	32 019	1 750	141 307	139 556	1 751	127 934	29 524	15 910	13 614	11 000	23
1605	1 698	118 429	79 675	38 754	12 170	124 927	120 613	4 314	29 056	61 375	18 637	42 738	7 000	24
682	40	33 150	13 140	20 010	3 000	36 563	31 980	4 583	11 160	18 104	2 482	15 622	1 515	25
595	.....	30 295	5 355	24 940	3 820	9 000	7 712	1 288	2 514	16 119	660	15 459	480	26
964	.....	2 272	1 350	922	338	4 593	4 417	176	1 300	985	39	946	.....	27
295	16 100	285 841	137 737	148 104	10 000	600 066	586 824	13 242	333 500	626 660	499 501	127 159	472 063	28
057	12 717	292 537	239 998	52 539	63 784	130 190	127 445	2 745	64 397	89 908	60 900	29 008	39 030	29
432	1 386	27 061	22 012	5 049	750	37 441	28 358	9 083	4 255	27 406	2 799	24 607	2 075	30
595	1 675	55 976	23 957	32 019	1 750	141 307	139 556	1 751	127 934	29 524	15 910	13 614	11 000	31
605	1 698	118 429	79 675	38 754	12 170	124 927	120 613	4 314	29 056	61 375	18 637	42 738	7 000	32
225	33 616	845 561	523 224	322 337	95 612	1 084 087	1 046 905	37 182	574 116	870 081	600 938	269 143	533 163	.....

LA PARTE PASSIVA.

012	91 726	3 706 939	1 183 570	2 523 369	227 527	2 787 463	2 341 762	445 701	947 820	1 657 499	375 802	1 281 697	222 234	33
740	62 157	2 572 329	739 804	1 832 525	296 746	2 559 716	2 167 881	391 835	556 302	2 269 009	349 645	1 919 364	145 574	34
752	153 883	6 279 268	1 923 374	4 355 894	524 273	5 347 179	4 509 643	837 536	1 504 122	3 926 508	726 447	3 201 061	367 808	.....
750	27 304	1 505 017	993 286	511 731	156 416	1 906 910	1 819 248	87 662	1 138 326	447 033	204 154	242 879	108 906	35
225	33 616	845 561	523 224	322 337	95 612	1 084 087	1 046 905	37 182	574 116	870 081	600 938	269 143	533 163	36
727	214 803	8 629 846	3 439 884	5 189 962	776 301	8 338 176	7 375 796	962 380	3 216 564	5 243 622	1 530 539	3 713 083	1 009 877	.....

ERALE.

727	214 803	8 626 785	3 440 335	5 186 450	776 301	8 348 981	7 386 802	962 179	3 216 564	5 276 990	1 530 539	3 746 451	1 009 877	37
727	214 803	8 629 846	3 439 884	5 189 962	776 301	8 338 176	7 375 796	962 380	3 216 564	5 243 622	1 530 539	3 713 083	1 009 877	38
.....	.....	- 3 061	+ 451	- 3 512	.....	+ 10 805	+ 11 006	- 201	.....	+ 33 368	.....	+ 33 368	.....	.....

Bilanci comunali

TAV. II. — PARTE PASSIVA DEI BILANCI — COMUNI URBANI E COM

Numero d'ordine	SPESE	CHIETI			COMO			TOTTAL	TOTTAL		
		TOTTAL	COMUNI		Pel solo comune capoluogo della provincia	TOTTAL	COMUNI			Pel solo comune capoluogo della provincia	
			Urbani	Rurali			Urbani				Rurali
<b>TITOLO I. — SPESE ORDINARIE</b>											
1	CATEGORIA 1 <sup>a</sup> - Residui passivi . . . . .	48 614	38 274	10 340	38 274	289 984	298 984				
	CATEGORIA 2 <sup>a</sup> - Oneri patrimoniali										
2	Interessi di mutui passivi . . . . .	75 711	36 250	39 461	34 955	395 209	175 647	219 562	175 647		
3	Censi, canoni e livelli . . . . .	29 266	13 844	15 422	10 923	23 837	1 083	22 754	1 083		
4	Imposte erariali, sovrimposte sui terreni e fabbricati del comune, ecc. . . . .	201 948	22 852	179 096	15 470	218 877	31 563	181 314	31 563		
5	Manutenzione degli stabili comunali e altri oneri patrimoniali . . . . .	8 943	1 242	7 701	742	8 570	2 050	6 520	2 050		
	CATEGORIA 3 <sup>a</sup> - Spese di amministrazione [ Personale ]										
6	Stipendi degli impiegati ed inservienti. . . . .	132 490	29 969	102 451	13 261	285 890	33 011	252 879	33 011		
7	Stipendio od aggio all'esattore . . . . .	33 828	5 948	27 880	1 400	19 682	660	19 022	660		
8	Assegno agli impiegati collocati a riposo. . . . .	18 781	6 495	12 286	1 176	12 611	853	11 758	853		
	[ Materiale ]										
9	Pigione e manutenz. di locali e mobili. . . . .	7 940	790	7 150	150	25 943	1 552	24 391	1 552		
10	Spese d'ufficio . . . . .	46 236	6 447	39 789	1 662	131 567	10 753	120 814	10 753		
11	Spese di posta . . . . .	10 318	780	9 538	200	24 298	500	23 798	500		
12	Alloggio e vestiario dei salariati addetti agli uffici municipali . . . . .	187	137	50	77	742	700	42	700		
13	Altre spese . . . . .	4 904	722	4 182	722	1 301		1 301			
	CATEGORIA 4 <sup>a</sup> - Polizia locale ed igiene										
14	Guardie urb. e camp. Paga e caserinaggio	43 496	6 695	36 801	1 940	65 993	11 900	54 093	11 900		
15	Nettezza ed illuminazione . . . . .	78 897	47 230	31 667	22 300	69 191	27 010	42 181	27 010		
16	Stipendio dei medici, chirurghi, ecc. . . . .	72 922	4 219	68 703	908	377 778	1 320	376 458	1 320		
17	Cimiteri e sepolture . . . . .	18 618	6 006	12 612	3 526	40 528	6 684	33 844	6 684		
18	Altre spese . . . . .	3 501	571	2 930	480	13 221	1 000	12 221	1 000		
	CATEGORIA 5 <sup>a</sup>										
19	Sicurezza pubblica e giustizia . . . . .	47 092	13 523	33 569	9 998	64 345	7 403	56 942	7 403		
	CATEGORIA 6 <sup>a</sup> - Opere pubbliche [ Personale ]										
20	Stipendi degli ingegneri, assistenti, ecc.	5 958	600	5 358		23 916	3 700	20 216	3 700		
21	Salario ed alloggio degli inservienti, cantonieri, ecc. . . . .	628	426	202	306	1 717	1 152	565	1 152		
	[ Lavori ]										
22	Manutenzione di strade e piazze . . . . .	48 665	9 182	39 483	5 882	343 312	15 702	327 610	15 702		
23	Idem di argini e ripari contro fiumi, ecc.	3 160		3 160		2 868		2 868			
24	Idem di porti e scali sui laghi e fiumi, ecc.	12 979	5 500	6 879		19 754	3 130	16 624	3 130		
25	Quota di concorso conservaz. strade vicin.	1 810		1 810		3 098	47	3 051	47		
26	Idem manutenzione dei porti, fari, ecc.	2 460	600	1 860		164		164			
27	Altre spese . . . . .	15 679	1 350	14 329		5 941		5 941			
	CATEGORIA 7 <sup>a</sup>										
	Istruzione pubblica elementare										
28	Stipendi ai maestri ed alle maestre elem.	217 122	44 822	172 300	14 610	435 978	23 695	412 283	23 695		
29	Pigione delle scuole, mobili, ecc. . . . .	20 553	4 950	15 603	2 778	46 273	6 515	39 758	6 515		
30	Altre spese obbligatorie ordinarie . . . . .	15 617	12 460	3 157	11 560	19 117	15 017	4 100	15 017		
31	CATEGORIA 8 <sup>a</sup> - Culto . . . . .	27 520	1 395	26 125		82 387		82 387			
	CATEGORIA 9 <sup>a</sup> - Beneficenza										
32	Mantenimento degli esposti . . . . .	48 979	9 450	39 529	3 297	1 885	800	1 085	800		
33	Altre spese . . . . .	1 952	736	1 216	694	31 197	7 419	23 778	7 419		
	CATEGORIA 10 <sup>a</sup> - Servizi diversi										
34	Spese di riscossione del dazio di consumo in via economica . . . . .	30 497	29 765	732	20 466	87 461	85 764	1 697	85 764		
35	Spese per la leva, le elezioni, ecc. . . . .	15 946	3 599	12 347	2 260	50 813	1 006	49 807	1 006		
36	Spese di liti e spese contrattuali . . . . .	34 419	6 500	27 919	4 200	14 898	3 000	11 898	3 000		
37	Quote inesigibili e spese diverse . . . . .	19 182	4 268	14 914	900	21 709	3 551	18 158	3 551		
<b>Riassunto del titolo I</b>											
<b>SPESE OBBLIGATORIE ORDINARIE</b>											
38	CATEGORIA 1 <sup>a</sup> - Residui passivi . . . . .	48 614	38 274	10 340	38 274	298 984	298 984				
39	" 2 <sup>a</sup> - Oneri patrimoniali . . . . .	315 868	74 188	241 680	62 090	640 493	210 343	430 150	210 343		
40	" 3 <sup>a</sup> - Spese di amministraz. . . . .	254 614	51 288	203 326	18 648	502 034	48 029	454 005	48 029		
41	" 4 <sup>a</sup> - Polizia locale ed igiene . . . . .	217 434	64 721	152 713	29 154	566 711	47 914	518 797	47 914		
42	" 5 <sup>a</sup> - Sicurezza pubb. e giust. . . . .	47 092	13 523	33 569	9 998	64 345	7 403	56 942	7 403		
43	" 6 <sup>a</sup> - Opere pubbliche . . . . .	90 739	17 658	73 081	6 188	400 570	23 731	376 839	23 731		
44	" 7 <sup>a</sup> - Istruzione elementare . . . . .	253 292	62 232	191 060	28 948	501 368	45 227	456 141	45 227		
45	" 8 <sup>a</sup> - Culto . . . . .	27 520	1 395	26 125		82 387		82 387			
46	" 9 <sup>a</sup> - Beneficenza . . . . .	50 931	10 186	40 745	3 991	33 082	8 219	24 863	8 219		
47	" 10 <sup>a</sup> - Servizi diversi . . . . .	100 044	44 132	55 912	27 826	174 881	93 321	81 560	93 321		
	<b>Totale delle spese ordinarie.</b>	<b>1 406 148</b>	<b>377 597</b>	<b>1 028 551</b>	<b>225 117</b>	<b>3 264 855</b>	<b>484 187</b>	<b>2 780 668</b>	<b>484 187</b>	<b>1 754 246</b>	

A ali	CREMONA				CUNEO				FERRARA				Numero d'ordine	
	Pel solo comune capoluogo della provincia	TOTALE	COMUNI		Pel solo comune capoluogo della provincia	TOTALE	COMUNI		Pel solo comune capoluogo della provincia	TOTALE	COMUNI			Pel solo comune capoluogo della provincia
			Urbani	Rurali			Urbani	Rurali			Urbani	Rurali		

ORIE ORDINARIE.

		16 691		16 691						7 421	100	7 321	.....	1
1855		170 154	132 544	37 610	114 321	245 001	86 934	158 067	260	77 055	66 037	11 018	62 963	2
1318	1 022	6 777	570	6 207	570	136 045	21 433	114 612	4 371	103 001	78 802	24 199	15 131	3
1031	9 871	51 875	24 117	27 758	18 129	209 519	43 402	166 117	13 894	114 518	79 406	35 112	32 000	4
1722		14 289	6 350	7 939	8 550	54 204	23 546	30 658	5 300	18 061	5 554	12 507	5 147	5
1105	14 407	274 363	79 912	194 451	62 595	411 457	98 527	312 930	25 984	257 312	127 702	129 610	112 366	6
1632	1 500	3 832	500	3 332	.....	38 229	7 720	30 509	.....	6 839	1 264	5 575	.....	7
1472	1 501	44 804	17 217	27 587	11 822	5 690	3 375	2 315	.....	62 835	39 367	23 468	34 644	8
1557	1 000	18 432	3 304	15 128	2 500	20 161	8 014	12 147	450	15 085	7 025	8 060	6 765	9
1486	3 334	99 980	25 450	74 530	17 150	165 133	32 920	132 213	7 670	57 008	21 532	35 476	18 300	10
286	200	10 556	950	9 606	500	24 389	2 650	21 739	350	3 682	1 120	2 562	400	11
.....		3 960	1 450	2 510	1 000	4 355	2 035	2 320	.....	2 765	1 500	1 265	1 500	12
636	30	3 081	1 580	1 501	1 580	6 066	3 224	2 842	200	11 898	11 090	808	10 850	13
623	7 020	45 309	26 535	18 774	20 300	127 785	60 154	67 631	10 852	30 060	21 090	8 970	16 280	14
658	25 868	103 239	86 100	17 139	64 700	237 317	161 662	75 655	31 712	154 323	114 208	40 115	108 050	15
674	1 600	271 705	18 650	253 055	9 100	166 753	24 020	142 733	7 900	158 671	37 420	121 251	36 100	16
720	2 200	37 776	20 086	17 690	16 600	37 392	11 424	25 968	2 554	25 772	13 790	11 982	11 750	17
720	1 920	6 966	1 477	5 489	.....	13 933	8 195	5 738	3 750	7 123	5 360	1 763	4 600	18
127	8 726	42 410	14 076	35 334	10 880	68 628	20 274	48 354	8 107	51 765	33 880	17 385	29 889	19
408	6 700	20 176	8 350	11 826	7 600	35 915	23 535	12 380	7 735	14 712	2 400	12 312	.....	20
420	360	54 647	2 474	52 173	1 490	65 886	22 873	43 013	5 570	106 901	46 230	60 671	45 660	21
354	5 403	301 289	32 464	268 825	19 989	262 759	75 797	186 962	10 637	264 537	111 111	153 426	109 611	22
195		5 117	.....	5 117	.....	9 698	4 500	5 198	.....	981	.....	981	.....	23
578	1 700	6 962	.....	6 962	.....	27 653	7 950	19 703	4 700	15 822	13 652	2 270	11 738	24
330	3 510	3 471	570	2 901	570	14 037	814	13 223	.....	150	.....	150	.....	25
.....		.....	.....	.....	.....	750	.....	750	.....	1 360	1 360	.....	.....	26
182	1 750	13 925	8 510	5 415	7 000	45 137	28 761	16 376	1 000	4 140	3 300	840	2 950	27
151	15 840	282 409	52 513	229 896	34 700	684 229	155 200	529 029	30 265	278 537	116 767	161 770	105 260	28
125	1 749	37 404	6 412	30 992	4 800	70 153	20 429	49 724	1 275	49 869	17 506	32 363	16 542	29
122	828	19 853	5 141	14 712	2 700	53 385	41 738	11 647	18 157	14 791	13 253	1 538	13 253	30
163	1 044	5 581	.....	5 581	.....	32 696	4 022	28 674	.....	5 058	1 152	3 906	852	31
99	3 805	9 673	600	9 073	500	67 057	13 219	53 838	2 550	121 701	45 985	75 716	40 949	32
56	.....	53 042	7 706	45 336	3 007	1 837	380	1 457	.....	5 753	.....	5 753	.....	33
13	25 520	164 548	157 038	7 510	120 991	3 883	.....	3 883	.....	88 900	78 500	5 400	78 500	34
98	230	18 671	1 230	17 441	620	24 207	2 655	21 552	400	6 655	3 300	3 355	3 000	35
21	1 500	8 386	4 600	3 786	4 400	44 111	10 700	33 411	700	10 478	5 500	4 978	2 500	36
25	4 300	17 754	8 230	9 524	7 000	47 986	19 337	28 649	5 450	28 690	8 059	20 631	6 420	37
.....		16 691	.....	16 691	.....	.....	.....	.....	.....	7 421	100	7 321	.....	38
26	10 893	243 095	163 581	79 514	136 570	644 769	175 315	469 454	23 825	312 635	229 799	82 836	115 241	39
74	21 977	459 008	130 363	328 645	97 147	675 480	158 465	517 015	34 604	417 424	210 600	206 824	184 825	40
75	38 608	464 995	152 848	312 147	110 700	583 180	265 455	317 725	56 768	375 949	191 868	184 081	176 780	41
17	8 726	49 410	14 076	35 334	10 880	68 628	20 274	48 354	8 107	51 765	33 880	17 385	29 889	42
57	19 423	405 587	52 368	353 219	36 649	461 835	164 230	297 605	29 642	408 603	177 953	230 650	169 959	43
31	18 417	339 666	64 066	275 600	42 200	807 767	217 367	590 400	49 697	343 197	147 526	195 671	135 055	44
53	1 044	5 581	.....	5 581	.....	32 696	4 022	28 674	.....	5 058	1 152	3 906	852	45
15	3 805	62 715	8 306	54 409	3 507	68 894	13 599	55 295	2 550	127 454	45 985	81 469	40 949	46
12	31 550	209 359	171 098	38 261	133 011	120 187	32 692	87 495	6 550	129 723	95 359	34 364	90 420	47
10	154 438	2 256 107	756 706	1 499 401	570 664	3 463 436	1 051 419	2 412 017	211 743	2 179 229	1 134 222	1 045 007	943 970	48

Bilanci comunali

TAV. II. — PARTE PASSIVA DEI BILANCI — COMUNI URBANI E COM

Numero d'ordine	SPESE	CHIETI			COMO			TOTALE
		TOTALE	COMUNI		TOTALE	COMUNI		
			Urbani	Rurali		Urbani	Rurali	

CATEGORIA 1ª - Movimento dei capitali										TITOLO II. — SPESE OBBLIGATORIE STRAORDINARIE										
1	Restituzione di mutui passivi . . . . .	599 463	467 965	131 498	433 700	196 596	28 210	168 386	28 210	252 596	28 210	252 596	28 210	252 596	28 210	252 596	28 210	252 596	28 210	252 596
2	Estinzione censì, canoni, livelli, ecc. . . . .	20 288	5 735	14 553	5 735	2 942	2 942	2 942	2 942	2 942	2 942	2 942	2 942	2 942	2 942	2 942	2 942	2 942	2 942	2 942
3	Deposito di fondi nella Cassa Depositi . . . . .	6 595	3 734	2 861	2 789	17 321	17 321	17 321	17 321	17 321	17 321	17 321	17 321	17 321	17 321	17 321	17 321	17 321	17 321	17 321
4	Acquisto di stabili per servizi pubblici . . . . .	30	30	30	30	49 398	8 235	41 163	8 235	49 398	8 235	41 163	8 235	49 398	8 235	41 163	8 235	49 398	8 235	41 163
5	Idem di titoli di rendita . . . . .	30	30	30	30	14 485	14 485	14 485	14 485	14 485	14 485	14 485	14 485	14 485	14 485	14 485	14 485	14 485	14 485	14 485
6	Idem di obblig. commerciali ed industriali . . . . .	52 952	52 952	52 952	52 952	52 952	52 952	52 952	52 952	52 952	52 952	52 952	52 952	52 952	52 952	52 952	52 952	52 952	52 952	52 952
7	Impiego di capitali a mutuo con ipoteca . . . . .	60 898	37 479	23 419	1 086	1 086	1 086	1 086	1 086	1 086	1 086	1 086	1 086	1 086	1 086	1 086	1 086	1 086	1 086	1 086
8	Fondo per le spese di delegazione, ecc. . . . .																			
<b>CATEGORIA 2ª - Spese di amministrazione</b>																				
9	Costruzione e provvista di mobili . . . . .	48 680	1 300	47 380	500	32 186	1 300	32 186	1 300	48 680	1 300	47 380	500	32 186	1 300	32 186	1 300	48 680	1 300	47 380
10	Rimborso di spese ai consiglieri, ecc. . . . .	11 173	550	10 623	500	12 881	1 300	11 581	1 300	11 173	550	10 623	500	12 881	1 300	11 581	1 300	11 173	550	10 623
11	<b>CATEGORIA 3ª - Polizia locale ed igiene.</b>																			
12	<b>CATEGORIA 4ª - Sicurezza pubblica e giustizia . . . . .</b>																			
13	<b>CATEGORIA 5ª - Opere pubbliche</b>																			
14	Costruz. e sistem. strade comunali obblig. . . . .	401 738	27 536	374 202	404	176 712		176 712		401 738	27 536	374 202	404	176 712		176 712		401 738	27 536	374 202
15	Costruzione di ripari ed argini . . . . .	888		888		6 262		6 262		888		888		6 262		6 262		888		888
16	Quota per costruzione porti, fari, ecc. . . . .	1 833		1 833		3 000		3 000		1 833		1 833		3 000		3 000		1 833		1 833
17	Opere pubbliche diverse . . . . .	45 678	5 867	39 811		42 934		42 934		45 678	5 867	39 811		42 934		42 934		45 678	5 867	39 811
<b>CATEGORIA 6ª - Istruzione pubblica elementare</b>																				
18	Costruzione locali per scuole elementari . . . . .	4 100		4 100		83 577		83 577		4 100		4 100		83 577		83 577		4 100		4 100
19	Provvista mobili ecc per scuole element. . . . .	7 108	4 650	2 458	3 850	5 528		5 528		7 108	4 650	2 458	3 850	5 528		5 528		7 108	4 650	2 458
20	Altre spese . . . . .	5 107	3 608	1 499	3 608	1 688	300	1 388	300	5 107	3 608	1 499	3 608	1 688	300	1 388	300	5 107	3 608	1 499
21	<b>CATEGORIA 7ª - Culto . . . . .</b>																			
22	<b>CATEGORIA 8ª - Beneficenza . . . . .</b>																			
23	<b>CATEGORIA 9ª - Servizi diversi</b>																			
24	Spese diverse . . . . .	23 716	469	23 247	469	7 454		7 454		23 716	469	23 247	469	7 454		7 454		23 716	469	23 247
25	Fondo di riserva per spese imprevedute . . . . .	85 435	12 423	73 012	3 000	161 595	5 000	156 595	5 000	85 435	12 423	73 012	3 000	161 595	5 000	156 595	5 000	85 435	12 423	73 012
<b>Riassunto del titolo II - SPESE OBBLIGATORIE STRAORDIN.</b>																				
26	<b>CATEGORIA 1ª - Movimento dei capitali.</b>																			
27	<b>CATEGORIA 2ª - Spese di amministraz.</b>																			
28	<b>CATEGORIA 3ª - Polizia locale ed igiene.</b>																			
29	<b>CATEGORIA 4ª - Sicurezza pubb. e giust.</b>																			
30	<b>CATEGORIA 5ª - Opere pubbliche</b>																			
31	<b>CATEGORIA 6ª - Istruz. pubblica elem.</b>																			
32	<b>CATEGORIA 7ª - Culto . . . . .</b>																			
33	<b>CATEGORIA 8ª - Beneficenza . . . . .</b>																			
34	<b>CATEGORIA 9ª - Servizi diversi . . . . .</b>																			
35	<b>Totale delle spese straordinarie.</b>																			

CATEGORIA 1ª - Partite d'ordine										TITOLO III. — CONTABILITÀ SPECIALI										
35	Dazio di consumo governativo . . . . .	195 400	192 500	2 900	80 000	235 878	130 000	105 878	130 000	195 400	192 500	2 900	80 000	235 878	130 000	105 878	130 000	195 400	192 500	2 900
36	Aggio di riscossione di sovrimp. e tasse . . . . .	23 156	5 699	17 457	1 180	30 520	795	29 725	795	23 156	5 699	17 457	1 180	30 520	795	29 725	795	23 156	5 699	17 457
37	Idem dell'imposta e sovrimposta provinc. . . . .	80 220	18 709	61 511	6 580	76 129	4 647	71 482	4 647	80 220	18 709	61 511	6 580	76 129	4 647	71 482	4 647	80 220	18 709	61 511
38	Ritenute sugli stipendi, pensioni e tasse di ricchezza mobile . . . . .	6 580	4 518	2 062	2 000	12 187	6 425	5 762	6 425	6 580	4 518	2 062	2 000	12 187	6 425	5 762	6 425	6 580	4 518	2 062
39	Concorsi di altri comuni . . . . .	16 896	2 790	14 106	904	43 473	4 077	39 396	4 077	16 896	2 790	14 106	904	43 473	4 077	39 396	4 077	16 896	2 790	14 106
40	Rimborso per allog. e trasp. milit. e indig. . . . .	10 309	4 675	6 234	2 000	4 000	620	3 380	620	10 309	4 675	6 234	2 000	4 000	620	3 380	620	10 309	4 675	6 234
41	Diverse . . . . .	111 151	108 683	2 468	6 289	8 520	4 775	3 745	4 775	111 151	108 683	2 468	6 289	8 520	4 775	3 745	4 775	111 151	108 683	2 468
<b>CATEGORIA 2ª</b>																				
42	Stabilimenti amministrati dai comuni . . . . .	987	987			5 541		5 541		987	987			5 541		5 541		987	987	
<b>Riassunto del titolo III - CONTABILITÀ SPECIALI</b>																				
43	<b>CATEGORIA 1ª - Partite d'ordine . . . . .</b>																			
44	<b>CATEGORIA 2ª - Stabilimenti speciali . . . . .</b>																			
45	<b>Totale delle contabilità speciali.</b>																			



RIASSUNTI PER PROVINCE — COMUNI CAPOLUOGHI DI PROVINCIA

Anno 1878.

A di	CREMONA				CUNEO				FERRARA				Numero d'ordine	
	Pel solo comune capoluogo della provincia	TOTALE	COMUNI		Pel solo comune capoluogo della provincia	TOTALE	COMUNI		Pel solo comune capoluogo della provincia	TOTALE	COMUNI			Pel solo comune capoluogo della provincia
			Urbani	Rurali			Urbani	Rurali			Urbani	Rurali		

ORIE STRAORDINARIE.

849	228 711	162 749	40 877	121 872	31 000	519 770	282 072	237 698	97 772	330 041	185 444	144 597	127 553	1
813		1 400		1 400		19 986	1 906	18 080		29 249	16 000	13 249		2
						2 100		2 100						3
389		21 383	14 868	6 515	14 868	21 211	2 200	19 011		12 243	1 000	11 243	1 000	4
		1 058	258	800		26 307		26 307		170	170			5
														6
013						4 000		4 000		22 695	22 695			7
121		36 384	2 000	34 384	2 000	50 175	17 786	32 389		32 727		32 727		8
086		23 609	150	23 459		34 276	6 574	27 702	1 604	11 510	800	10 710	500	9
392		3 626		3 626		28 207	5 095	23 112	3 555	7 459	3 400	4 059	1 400	10
604	2 150	18 407	250	18 157		46 766	5 975	40 791	2 000	19 590	4 000	15 590	4 000	11
622	967	1 048		1 048		3 577	1 575	2 002		1 337		1 337		12
683	3 039	20 235		20 235		911 519	8 251	903 268	3 415	187 502	102 690	84 812	100 000	13
305		4 000	500	3 500	500	16 293		16 293		5 219	3 000	2 219		14
										3 920		3 920		15
615	354 862	11 228		11 228		264 720	49 157	215 563	8 434	88 117	65 797	22 320	36 183	16
000		61 591		61 591		28 909	3 100	25 809		8 000	7 000	1 000	6 000	17
638	400	5 485	1 300	4 185		9 049	5 500	3 549	1 000	7 523	2 000	5 523	2 000	18
150		1 900	1 000	900		5 295	1 000	4 295	300	450		450		19
266		2 760		2 760		8 394		8 394		12 322	2 000	10 322	2 000	20
625		12 847		12 847		1 099	250	849		4 839	2 500	2 339	2 500	21
250		6 183	400	5 783		76 192	15 906	60 286	7 350	24 812	20 300	4 512	14 790	22
144	8 000	120 438	22 556	97 882	17 570	187 087	34 896	152 191	5 550	57 869	21 473	36 396	18 825	23
206	228 711	222 974	58 003	164 971	47 868	643 549	303 964	339 585	97 772	427 125	225 309	201 816	128 553	24
085		27 235	150	27 085		62 483	11 669	50 814	5 159	18 969	4 200	14 769	1 900	25
6-4	2 150	18 407	250	18 157		46 766	5 975	40 791	2 000	19 590	4 000	15 590	4 000	26
622														27
6-3	967	1 048		1 048		3 577	1 575	2 002		1 337		1 337		28
6-3	357 901	35 463	500	34 963	500	1 192 532	57 408	1 135 124	11 849	284 758	171 487	113 271	136 183	29
088	400	68 976	2 300	66 676		43 253	9 600	33 653	1 300	15 973	9 000	6 973	8 000	30
266		2 760		2 760		8 394		8 394		12 322	2 000	10 322	2 000	31
625		12 847		12 847		1 099	250	849		4 839	2 500	2 339	2 500	32
3-4	8 000	126 621	22 956	103 665	17 570	263 279	50 802	212 477	12 900	82 681	41 773	40 908	33 615	33
396	598 129	516 331	84 159	432 172	65 938	2 264 932	441 243	1 823 689	130 980	867 594	460 269	407 325	316 751	34

FA SPECIALI.

300	60 000	552 250	424 000	128 250	330 000	620 350	509 900	110 450	160 000	535 400	448 000	87 400	435 000	35
379	1 500	29 360	5 617	23 743	5 000	58 508	13 342	45 166	2 500	29 353	1 497	27 856		34
332	7 500	66 587	6 908	59 679	5 000	137 050	31 573	105 477	7 000	67 446	32 084	35 362	30 000	35
311	1 806	27 228	13 710	13 518	9 000	30 106	15 612	14 494	192	41 385	25 020	16 365	20 000	36
377	16 447	24 760	6 791	17 969	166	37 328	13 980	23 348	11 789	8 512	6 800	1 712	6 800	37
152	2 000	4 198	1 000	3 198	550	10 210	6 220	3 990	1 500	18 446	15 000	3 446	7 000	38
294	6 931	120 545	118 220	2 325	110 720	89 869	14 335	75 534	315	125 450	89 601	35 849	89 601	39
		29 351	25 323	4 028	25 271	95 813	47 006	48 807		109 527	55 748	53 779	55 748	40
165	96 184	824 928	576 246	248 682	460 436	983 421	604 962	378 459	183 296	825 992	618 002	207 990	588 401	41
		29 351	25 323	4 028	25 271	95 813	47 006	48 807		109 527	55 748	53 779	55 748	42
165	96 184	854 279	601 569	252 710	485 707	1 079 234	651 968	427 266	183 296	935 519	673 750	261 769	644 149	43



LI RIASSUNTI PER PROVINCE — COMUNI CAPOLUOGHI DI PROVINCIA

Anno 1878

Anni	CREMONA				CUNEO				FERRARA				Numero d'ordine
	TOTALE	COMUNI		Pel solo comune capoluogo della provincia	TOTALE	COMUNI		Pel solo comune capoluogo della provincia	TOTALE	COMUNI		Pel solo comune capoluogo della provincia	
		Urbani	Rurali			Urbani	Rurali			Urbani	Rurali		

ACOLTATIVE.

205	2 525	4 240	1 550	2 690	.....	4 237	100	4 137	100	1 377	1 197	180	.....	1
437	1 000	4 530	274	4 256	.....	29 370	5 655	23 715	2 000	2 945	.....	2 945	.....	2
260	.....	2 090	.....	2 090	.....	21 621	.....	21 621	.....	19 540	14 420	5 120	.....	3
120	600	6 368	1 494	4 874	600	15 904	3 350	12 554	.....	21 186	13 207	7 979	12 007	4
309	.....	.....	.....	.....	.....	700	.....	700	.....	980	.....	980	.....	5
193	.....	6 507	3 643	2 864	3 643	5 211	3 290	1 981	2 030	1 631	221	1 410	100	6
100	.....	4 705	3 102	1 603	.....	16 564	10 086	6 478	2 070	8 568	7 034	1 534	6 674	7
677	.....	339	100	239	.....	5 698	3 310	2 388	3 210	1 687	310	1 377	150	8
153	.....	1 850	.....	1 850	.....	67 538	21 593	45 945	.....	47 274	.....	47 274	.....	9
338	.....	342	.....	342	.....	35 426	30 806	4 620	2 200	150	.....	150	.....	10
.....	.....	.....	.....	.....	.....	850	500	350	500	.....	.....	.....	.....	11
300	.....	100	.....	100	.....	2 400	1 000	1 400	1 000	5 226	.....	5 226	.....	12
.....	.....	.....	.....	.....	.....	4 150	.....	4 150	.....	.....	.....	.....	.....	13
867	.....	11 443	2 682	8 761	.....	177 480	97 571	79 909	31 563	32 235	6 076	26 159	4 276	14
100	.....	32 590	3 050	29 540	1 500	28 776	3 600	25 086	650	5 960	400	5 560	.....	15
246	1 081	8 653	5 850	2 803	4 500	6 263	3 260	3 003	1 660	6 950	.....	6 950	.....	16
10	.....	15	.....	15	.....	.....	.....	.....	.....	.....	.....	.....	.....	17
.....	.....	28 800	10 160	18 640	10 160	30 211	30 211	.....	.....	4 530	.....	4 530	.....	18
20	100	1 245	.....	1 245	.....	27 705	14 780	12 925	.....	1 766	1 100	666	1 100	19
363	1 300	21 579	7 531	14 048	6 831	20 632	7 400	13 232	2 500	17 976	4 000	13 976	3 000	20
100	2 298	32 438	36 676	2 762	200	123 932	107 579	16 353	9 031	101 641	72 829	28 812	60 050	21
159	.....	13 850	379	13 471	.....	36 418	1 727	34 691	1 050	4 878	.....	4 878	.....	22
107	800	147 591	3 230	144 361	.....	12 306	6 325	5 981	2 350	193 241	133 751	59 490	120 649	23
844	1 200	30 456	20 136	10 320	16 401	106 508	66 302	40 206	28 213	54 420	27 426	26 994	25 674	24
142	3 525	8 770	1 824	6 946	.....	33 607	5 755	27 852	2 100	4 322	1 197	3 125	.....	25
171	600	14 965	5 137	9 828	4 243	43 416	6 610	36 806	2 030	43 337	27 848	15 489	12 107	26
177	.....	5 044	3 202	1 842	.....	22 262	13 396	8 866	5 280	10 255	7 344	2 911	6 824	27
158	.....	13 735	2 682	11 053	.....	287 844	151 470	136 374	35 263	84 885	6 076	78 809	4 276	28
139	4 782	132 320	63 267	69 053	23 191	257 519	166 920	70 599	13 841	138 823	78 329	60 494	64 150	29
159	.....	13 850	379	13 471	.....	36 418	1 727	34 691	1 050	4 878	.....	4 878	.....	30
07	800	147 591	3 230	144 361	.....	12 306	6 325	5 981	2 350	193 241	133 751	59 490	120 649	31
44	1 200	30 456	20 136	10 320	16 401	106 508	66 302	40 206	28 213	54 420	27 426	26 994	25 674	32
193	10 907	366 731	99 857	266 874	43 835	779 900	418 525	361 375	90 127	534 161	281 971	252 190	233 680	33

A PARTE PASSIVA.

40	154 438	2 256 107	756 706	1 499 401	570 664	3 463 436	1 051 419	2 412 017	211 743	2 179 229	1 134 222	1 045 007	943 970	33
156	598 129	516 331	84 159	432 172	65 938	2 264 932	441 243	1 823 689	130 980	867 594	460 269	407 325	316 751	34
36	752 567	2 772 438	840 865	1 931 573	636 602	5 728 368	1 492 662	4 235 706	342 723	3 046 823	1 594 491	1 452 332	1 260 721	35
65	96 184	854 279	601 569	252 710	485 707	1 079 234	651 968	427 266	183 296	935 519	673 750	261 769	644 149	36
99	10 907	366 731	99 857	266 874	43 835	779 900	418 525	361 375	90 127	534 161	281 971	252 190	233 680	37
00	859 658	3 993 448	1 542 291	2 451 157	1 166 144	7 587 502	2 563 155	5 024 347	616 146	4 516 503	2 550 212	1 966 291	2 138 550	38

TOTALE.

42	859 658	3 993 448	1 542 291	2 451 157	1 166 144	7 587 502	2 563 155	5 024 347	616 146	4 516 503	2 550 212	1 966 291	2 138 550	37
00	859 658	3 993 448	1 542 291	2 451 157	1 166 144	7 587 502	2 563 155	5 024 347	616 146	4 516 503	2 550 212	1 966 291	2 138 550	38
-12	.....	.....	.....	.....	.....	.....	.....	.....	.....	+ 79	.....	+ 79	.....	.....

Bilanci comunali

TAV. II. — PARTE PASSIVA DEI BILANCI — COMUNI URBANI E RURALI

Numero d'ordine	SPESE	FIRENZE				FOGGIA				
		TOTALE	COMUNI		Pel solo comune capoluogo della provincia	TOTALE	COMUNI		Pel solo comune capoluogo della provincia	TOTALE
			Urbani	Rurali			Urbani	Rurali		
1	CATEGORIA 1 <sup>a</sup> - Residui passivi . . . . .									456
	CATEGORIA 2 <sup>a</sup> - Oneri patrimoniali									
2	Interessi di mutui passivi . . . . .	7 512 695	7 312 747	199 948	7 187 618	204 931	207 220	57 714	145 619	102 183
3	Censi, canoni e livelli . . . . .	60 013	43 699	16 311	12 056	64 452	42 885	21 567	1 237	100 24
4	Imposte erariali, sovrimeposte sui terreni e fabbricati del comune, ecc. . . . .	939 155	865 864	73 291	854 521	353 055	210 774	142 281	36 650	68 571
5	Manutenzione degli stabili comunali e altri oneri patrimoniali . . . . .	229 519	210 807	18 712	204 870	12 705	6 275	6 430		57 118
	CATEGORIA 3 <sup>a</sup> - Spese di amministrazione									
	[ Personale ]									
6	Stipendi degli impiegati ed inservienti . . . . .	692 433	402 778	289 655	365 060	240 368	144 829	95 539	45 990	20 105
7	Stipendio ed aggio all'esattore . . . . .	22 031	3 850	18 181		47 131	24 765	22 369	2 910	9 725
8	Assegno agli impiegati collocati a riposo . . . . .	150 045	106 188	43 857	86 571	29 931	16 398	13 536	3 635	67 27
	[ Materiale ]									
9	Pigione e manutenz. di locali e mobili . . . . .	28 281	11 300	16 981	10 500	17 131	7 635	9 499	1 000	11 195
10	Spese d'ufficio . . . . .	197 750	104 757	92 993	94 067	52 331	25 729	26 605	1 680	40 780
11	Spese di posta . . . . .	17 733	2 060	15 673	1 600	11 751	5 773	8 981	700	29 04
12	Alloggio e vestiario dei salariati addetti agli uffici municipali . . . . .	4 509	3 134	1 375	3 000	1 110	800	610		1 121
13	Altre spese . . . . .	6 262		6 262		7 035	3 595	3 440	1 535	7 07
	CATEGORIA 4 <sup>a</sup> - Polizia locale ed igiene									
14	Guardie urb. e camp. Paga e caserme . . . . .	259 294	203 778	55 516	182 108	120 366	77 935	42 431	21 072	14 071
15	Nettezza ed illuminazione . . . . .	662 061	573 208	8 853	511 040	245 202	209 097	56 105	78 300	130 07
16	Stipendio dei medici, chirurghi, ecc. . . . .	399 158	73 520	325 638	56 940	79 461	31 708	47 753	7 250	190 04
17	UIMITERI e sepolture . . . . .	68 992	37 811	31 181	34 012	40 615	21 576	19 039	5 475	28 871
18	Altre spese . . . . .	68 199	17 910	50 259		22 876	11 788	8 088	1 250	12 106
	CATEGORIA 5 <sup>a</sup>									
19	Sicurezza pubblica e giustizia . . . . .	174 707	118 643	56 064	111 100	63 103	34 990	28 113	16 108	55 675
	CATEGORIA 6 <sup>a</sup> - Opere pubbliche									
	[ Personale ]									
20	Stipendi degli ingegneri, assistenti, ecc. . . . .	106 172	49 360	57 112	40 000	5 397	4 025	1 372	3 600	27 8
21	Salario ed alloggio degli inservienti, cantonieri, ecc. . . . .	60 082	6 932	53 150		885		885		31 29
	[ Lavori ]									
22	Manutenzione di strade e piazze . . . . .	930 815	585 819	344 969	517 035	116 006	59 052	56 954	10 057	112 81
23	Idem di argini e ripari contro fiumi, ecc. . . . .	29 331	19 518	9 813	19 511	468	400	68		1 28
24	Idem di porti e scali sui laghi e fiumi, ecc. . . . .	68 705	53 250	15 455	50 000	14 358	1 785	12 573		20 00
25	Quota di concorso conservaz. strade vicine . . . . .	7 696	600	7 096		5 115	3 000	2 115		3 02
26	Idem manutenzione dei porti, fari, ecc. . . . .									11 01
27	Altre spese . . . . .	33 517	1 350	32 167		356 885	100 532	56 351	30 282	38 78
	CATEGORIA 7 <sup>a</sup>									
	Istruzione pubblica elementare									
28	Stipendio ai maestri ed alle maestre elem. . . . .	512 575	266 813	245 762	241 403	258 831	151 677	107 154	29 116	21 27
29	Pigione delle scuole, mobili, ecc. . . . .	125 629	85 134	40 495	75 860	39 492	22 182	17 310	5 529	23 00
30	Altre spese obbligatorie ordinarie . . . . .	295 775	268 035	27 720	219 449	11 957	8 272	3 685	1 800	10 00
31	CATEGORIA 8 <sup>a</sup> - Culto . . . . .	8 026	2 660	5 366		45 842	21 575	24 267	10 319	4 22
	CATEGORIA 9 <sup>a</sup> - Beneficenza									
32	Mantenimento degli esposti . . . . .	70 294	19 753	50 541	15 026	136 108	98 695	37 413	25 444	1 00
33	Altre spese . . . . .	875 942	570 935	305 007	547 045	12 042	8 561	3 481		6 20
	CATEGORIA 10 <sup>a</sup> - Servizi diversi									
34	Spese di riscossione del dazio di consumo in via economica . . . . .	868 051	860 090	1 961	723 688	9 323	8 320	1 003		10 21
35	Spese per la leva, le elezioni, ecc. . . . .	37 128	18 170	18 958	16 770	14 115	6 051	8 064	350	12 71
36	Spese di liti e spese contrattuali . . . . .	52 943	21 500	31 443	20 000	63 172	29 611	33 558	1 100	1 00
37	Quote inesigibili e spese diverse . . . . .	219 467	147 070	72 397	132 500	33 441	12 069	21 375	400	25 00
	<b>Riassunto del titolo I</b>									
	<b>SPESE OBBLIGATORIE ORDINARIE</b>									
38	CATEGORIA 1 <sup>a</sup> - Residui passivi . . . . .									
39	2 <sup>a</sup> - Oneri patrimoniali . . . . .	8 741 382	8 433 117	308 265	8 259 095	695 146	467 154	227 992	183 500	242 57
40	3 <sup>a</sup> - Spese di amministrazione . . . . .	1 119 050	634 067	484 983	560 801	410 103	229 524	180 579	60 440	35 20
41	4 <sup>a</sup> - Polizia locale ed igiene . . . . .	1 457 704	906 257	551 447	801 500	508 520	355 104	153 416	113 347	45 00
42	5 <sup>a</sup> - Sicurezza pubb. e giust. . . . .	174 707	118 643	56 064	111 100	63 103	34 990	28 113	16 108	55 675
43	6 <sup>a</sup> - Opere pubbliche . . . . .	1 236 621	716 819	519 762	656 349	499 112	368 794	130 318	45 930	55 00
44	7 <sup>a</sup> - Istruzione elementare . . . . .	933 970	620 002	313 977	566 712	310 280	182 131	128 149	56 495	20 00
45	8 <sup>a</sup> - Culto . . . . .	8 026	2 660	5 366		45 842	21 575	24 267	10 319	4 22
46	9 <sup>a</sup> - Beneficenza . . . . .	946 236	590 688	355 548	562 071	148 150	107 250	40 894	25 444	1 00
47	10 <sup>a</sup> - Servizi diversi . . . . .	1 177 589	1 052 830	124 759	892 958	120 051	56 053	64 000	1 850	210 00
	<b>Totale delle spese ordinarie . . . . .</b>	<b>15 795 294</b>	<b>13 075 123</b>	<b>2 720 171</b>	<b>12 410 786</b>	<b>2 800 310</b>	<b>1 822 582</b>	<b>977 728</b>	<b>491 457</b>	<b>1 821 900</b>

ali	GENOVA					GIRGENTI					GROSSETO					Numero d'ordine
	Pel solo comune capoluogo della provincia	TOTALE	COMUNI		Pel solo comune capoluogo della provincia	TOTALE	COMUNI		Pel solo comune capoluogo della provincia	TOTALE	COMUNI		Pel solo comune capoluogo della provincia			
			Urbani	Rurali			Urbani	Rurali			Urbani	Rurali				

ORIE ORDINARIE.

476		12 088		12 088											1
1238	10 765	2 876 160	2 651 268	224 892	2 386 722	121 977	120 117	1 860	46 735	212 977	24 812	178 165	34 812	2	
178	890	119 332	66 767	52 565	41 224	12 896	11 075	1 821	4 522	17 937	55	17 882	55	3	
159	9 299	615 756	580 429	85 327	474 120	40 345	36 101	4 244	3 900	85 768	12 795	72 973	12 795	4	
181	3 225	76 906	71 454	5 452	18 503	24 464	19 538	4 926	2 200	6 282	1 500	4 782	1 500	5	
1961	26 220	697 271	425 737	271 534	346 680	175 663	186 947	38 718	24 200	75 371	10 072	65 299	10 072	6	
1964	1 260	43 645	9 950	33 695	.....	32 467	27 822	4 638	4 000	4 225	1 600	2 625	1 600	7	
1011	8 427	165 035	161 050	3 985	160 000	15 769	12 926	2 843	5 863	12 983	2 885	10 098	2 885	8	
1827	1 450	32 712	12 200	20 512	11 000	10 836	8 674	2 162	1 315	6 305	1 970	4 335	1 970	9	
1974	7 159	174 457	67 127	107 330	52 950	35 203	23 387	11 816	2 900	29 294	2 394	26 900	2 394	10	
1251	500	18 301	1 450	16 851	.....	9 681	6 631	3 050	300	5 540	500	5 040	500	11	
1861	711	3 858	3 220	638	2 520	.....	.....	.....	.....	150	.....	150	.....	12	
1325	1 500	11 588	7 708	3 880	.....	8 590	7 432	1 158	1 000	950	.....	950	.....	13	
1017	9 030	231 924	190 656	41 268	147 950	58 072	48 789	9 283	7 210	18 411	2 980	15 431	2 980	14	
1897	41 500	656 746	566 931	89 815	437 127	213 502	200 073	13 429	82 000	39 078	10 723	28 355	10 723	15	
1364	20 200	158 012	38 595	119 417	26 100	36 569	22 349	14 220	3 650	152 832	10 790	142 042	10 790	16	
1065	5 471	123 027	99 800	23 227	86 550	25 829	18 712	7 117	1 000	10 711	1 310	9 411	1 310	17	
1067	2 220	59 275	44 543	14 732	31 650	20 706	18 908	1 798	7 515	7 577	5 095	2 482	5 095	18	
1701	14 007	185 814	137 502	48 312	115 318	148 460	114 358	34 102	19 817	32 932	8 641	24 291	8 641	19	
1263	3 082	90 067	82 817	7 250	62 100	9 875	8 520	855	4 700	19 709	4 800	14 909	4 800	20	
1519	600	31 294	14 484	16 810	.....	5 809	5 733	76	1 660	12 817	2 549	10 268	2 549	21	
1653	1 600	300 228	198 995	110 333	162 200	85 090	66 473	18 617	7 865	79 848	2 762	77 086	2 762	22	
805	.....	9 220	300	8 920	.....	4 430	3 930	500	.....	1 450	350	1 100	350	23	
299	950	49 157	40 090	9 067	27 170	38 795	30 013	8 782	7 000	12 945	1 450	11 495	1 450	24	
128	.....	2 475	.....	2 475	.....	12 195	11 795	400	.....	1 960	1 000	960	1 000	25	
177	.....	62 519	52 654	9 865	1 000	28 095	26 298	1 797	7 000	2 101	.....	2 101	.....	26	
1514	30 519	34 054	19 580	14 474	12 000	63 425	62 620	805	2 600	3 847	.....	3 847	.....	27	
1058	40 088	1 079 495	644 458	435 037	503 098	204 447	151 559	52 888	20 330	90 716	8 620	82 096	8 620	28	
123	5 583	78 555	46 288	32 267	23 439	17 463	13 656	3 807	660	14 858	1 724	13 134	1 724	29	
1003	5 200	191 606	163 761	27 845	133 216	19 223	16 855	3 068	2 020	2 970	1 580	1 390	1 580	30	
1221	.....	24 339	15 044	9 295	13 437	43 791	23 822	19 909	1 615	2 001	341	1 660	341	31	
1480	.....	73 921	11 312	62 609	.....	108 434	91 852	16 582	14 000	46 046	2 750	43 296	2 750	32	
1681	1 795	88 555	70 550	18 005	40 300	8 798	8 011	787	5 000	37 187	300	36 887	300	33	
1773	57 380	901 570	891 893	9 677	672 963	13 931	13 084	1 847	.....	24 721	20 486	4 235	20 486	34	
1095	4 250	38 770	17 638	21 137	13 100	9 283	6 461	2 822	1 200	5 148	366	4 782	366	35	
1898	2 000	83 200	45 600	37 600	41 500	24 382	19 731	4 651	2 900	13 572	900	12 672	900	36	
1230	4 712	330 843	300 814	30 029	228 186	45 511	34 493	11 018	4 731	29 344	2 650	26 694	2 650	37	
476	.....	12 088	.....	12 088	.....	.....	.....	.....	.....	.....	.....	.....	.....	38	
1756	24 179	3 688 154	3 319 918	368 236	2 920 569	199 682	186 831	12 851	57 357	322 914	49 162	273 752	49 162	39	
1874	47 227	1 146 867	688 442	458 425	573 150	288 209	223 826	64 383	39 578	134 818	19 421	115 397	19 421	40	
1750	78 421	1 228 984	940 525	288 459	729 377	354 678	308 831	45 847	101 375	228 619	30 898	197 721	30 898	41	
1701	14 007	185 814	137 502	48 312	115 318	148 460	114 358	34 102	19 817	32 932	8 641	24 291	8 641	42	
1058	36 751	588 112	408 920	179 192	264 470	247 214	215 382	31 832	31 035	134 677	12 911	121 766	12 911	43	
1184	50 869	1 349 656	854 507	495 149	659 753	241 833	182 070	59 763	23 010	108 544	11 324	96 220	11 324	44	
1221	.....	24 339	15 044	9 295	13 437	43 791	23 822	19 909	1 615	2 001	341	1 660	341	45	
1161	1 795	162 476	81 862	80 614	40 300	117 232	99 863	17 369	19 000	83 233	3 050	80 183	3 050	46	
1906	68 342	1 354 383	1 255 940	98 443	955 749	93 107	72 769	20 338	8 831	72 785	24 402	48 383	24 402	47	
1087	321 591	9 740 873	7 702 660	2 038 213	6 272 123	1 734 206	1 427 812	306 394	301 608	1 120 523	160 750	959 773	160 750	48	

Bilanci comunali

TAV. II. — PARTE PASSIVA DEI BILANCI — COMUNI URBANI E COM

Numero d'ordine	SPESE	FIRENZE				FOGGIA				TOTALE
		TOTALE	COMUNI		Pel solo comune capoluogo della provincia	TOTALE	COMUNI		Pel solo comune capoluogo della provincia	
			Urbani	Rurali			Urbani	Rurali		

CATEGORIA 1ª - Movimento dei capitali

1	Restituzione di mutui passivi . . . . .	3 696 567	3 406 975	289 592	2 992 250	324 352	188 818	135 584	33 750	869 575
2	Estinzione censì, canoni, livelli, ecc. . . . .	9 816	9 816	9 816	9 816	29 492	16 859	12 833	2 000	15 315
3	Deposito di fondi nella cassa depositi . . . . .	5 756	5 756	5 756	5 756	63 741	63 741	63 741	63 741	63 741
4	Acquisto di stabili per servizi pubblici . . . . .	4 397	4 397	4 397	4 397	10 395	6 675	3 720	900	20 134
5	Idem di titoli di rendita . . . . .	8 145	8 145	8 145	8 145	168	168	168	168	168
6	Idem di obbligh. commerciali ed industriali . . . . .	405	405	405	405	159 771	117 340	42 431	75 780	14 752
7	Impiego di capitali a mutuo con ipoteca . . . . .	157 567	120 330	37 237	120 330	159 771	117 340	42 431	75 780	14 752
8	Fondo per le spese di delegazione, ecc. . . . .	157 567	120 330	37 237	120 330	159 771	117 340	42 431	75 780	14 752

CATEGORIA 2ª - Spese di amministrazione

9	Costruzione e provvista di mobili . . . . .	15 881	6 010	9 871	5 860	12 051	6 660	5 391	5 923	5 923
10	Rimborso di spese ai consiglieri, ecc. . . . .	163 725	151 364	12 361	142 564	19 141	13 178	5 963	8 656	8 656

11	CATEGORIA 3ª - Polizia locale ed igiene . . . . .	129 905	18 368	111 537	10 028	88 843	37 545	51 298	83 112	83 112
----	---	---------	--------	---------	--------	--------	--------	--------	--------	--------

CATEGORIA 4ª - Sicurezza pubblica e giustizia

12	Sicurezza pubblica e giustizia . . . . .	33 306	9 462	23 844	4 682	33 834	20 301	13 563	2 700	4 557
----	--	--------	-------	--------	-------	--------	--------	--------	-------	-------

CATEGORIA 5ª - Opere pubbliche

13	Costruz. sistem. strade comunali obbligh. . . . .	194 512	7 850	186 662	6 060	478 409	198 400	280 009	40 000	198 355
14	Costruzione di ripari ed argini . . . . .	28 171	10 600	17 571	10 600	10 222	10 222	10 222	10 222	34 751
15	Quota per costruzione porti, fari, ecc. . . . .	184 414	184 414	184 414	184 414	441 255	322 116	119 139	66 460	5 408
16	Opere pubbliche diverse . . . . .	184 414	184 414	184 414	184 414	441 255	322 116	119 139	66 460	108 511

CATEGORIA 6ª - Istruzione pubblica elementare

17	Costruzione locali per scuole elementari . . . . .	21 833	15 000	6 833	15 000	500	500	500	500	25 242
18	Provvista mobili ecc. per scuole element. . . . .	11 740	5 815	5 925	4 000	3 690	2 770	920	7 475	7 475
19	Altre spese . . . . .	50 350	43 800	6 550	43 800	9 969	7 018	2 945	6 368	3 969
20	CATEGORIA 7ª - Culto . . . . .	995	80	915	915	9 650	3 774	5 876	740	740
21	» 8ª - Beneficenza . . . . .	35 190	4 200	30 990	30 990	27 390	16 818	10 572	2 954	2 954

CATEGORIA 9ª - Servizi diversi

22	Spese diverse . . . . .	23 394	5 399	17 995	1 000	132 187	112 005	20 183	95 362	30 820
23	Fondo di riserva per spese imprevedute . . . . .	246 046	106 289	139 757	100 000	97 962	55 043	42 914	15 000	82 252

Riassunto del titolo II

SPESE OBBLIGATORIE STRAORDIN.

24	CATEGORIA 1ª - Movimento dei capitali . . . . .	3 882 653	3 527 305	355 348	3 112 580	587 919	393 401	194 518	176 330	917 752
25	» 2ª - Spese di amministraz. . . . .	179 606	157 374	22 232	148 424	31 192	19 838	11 354	14 603	14 603
26	» 3ª - Polizia locale ed igiene . . . . .	129 905	18 368	111 537	10 028	88 843	37 545	51 298	83 112	83 112
27	» 4ª - Sicurezza pubb. e giust. . . . .	33 306	9 462	23 844	4 682	33 834	20 301	13 563	2 700	4 557
28	» 5ª - Opere pubbliche . . . . .	407 097	18 450	388 647	16 660	929 886	530 738	399 148	106 460	347 342
29	» 6ª - Istruz. pubblica elem. . . . .	83 923	64 615	19 308	62 800	14 153	9 788	4 365	6 368	36 822
30	» 7ª - Culto . . . . .	995	80	915	915	9 650	3 774	5 876	740	740
31	» 8ª - Beneficenza . . . . .	35 190	4 200	30 990	30 990	27 390	16 818	10 572	2 954	2 954
32	» 9ª - Servizi diversi . . . . .	269 440	111 688	157 752	101 000	230 149	167 053	63 096	110 362	113 144
	<b>Totale delle spese straordinarie . . . . .</b>	<b>5 022 115</b>	<b>3 911 542</b>	<b>1 110 573</b>	<b>3 456 174</b>	<b>1 953 046</b>	<b>1 199 256</b>	<b>753 790</b>	<b>402 229</b>	<b>1 521 076</b>

CATEGORIA 1ª - Partite d'ordine

35	Dazio di consumo governativo . . . . .	2 643 050	2 605 300	37 750	2 800 000	503 700	402 900	100 800	373 550	373 550
34	Aggio di riscossione di sovrimp. e tasse . . . . .	147 950	80 088	67 862	75 375	47 807	28 647	19 160	2 550	46 499
35	Idem dell'imposta e sovrimposta provinc. . . . .	384 557	275 272	109 285	262 620	160 008	94 111	65 897	27 450	60 000
36	Ritenuta sugli stipendi, pensioni e tasse di ricchezza mobile . . . . .	146 654	112 088	34 566	99 442	27 790	24 772	3 018	8 000	36 722
37	Concorsi di altri comuni . . . . .	41 310	18 473	22 837	16 625	16 048	5 028	11 020	6 592	6 592
38	Rimborso per allog. e trasp. milit. e indig. . . . .	15 424	7 240	8 184	4 180	20 976	16 300	4 676	10 000	31 372
39	Diverse . . . . .	1 337 833	1 209 774	128 059	1 198 173	46 452	6 347	40 105	35 980	35 980

CATEGORIA 2ª - Stabilimenti amministrati dai comuni

40	Stabilimenti amministrati dai comuni . . . . .	61 560	19 186	42 374	42 374	38 999	4 781	24 268	39 752	39 752
----	--	--------	--------	--------	--------	--------	-------	--------	--------	--------

Riassunto del titolo III

CONTABILITÀ SPECIALI

41	CATEGORIA 1ª - Partite d'ordine . . . . .	4 716 778	4 308 235	408 543	3 956 415	822 781	578 105	244 676	48 000	500 411
42	» 2ª - Stabilimenti speciali . . . . .	61 560	19 186	42 374	42 374	28 999	4 731	24 268	39 752	39 752
	<b>Totale delle contabilità speciali . . . . .</b>	<b>4 778 338</b>	<b>4 327 421</b>	<b>450 917</b>	<b>3 998 789</b>	<b>851 780</b>	<b>582 836</b>	<b>268 944</b>	<b>87 752</b>	<b>630 163</b>

TITOLO II. — SPESE ORDIN.

TITOLO III. — CONTABILITÀ SPECIALI

ALI RIASSUNTI PER PROVINCE — COMUNI CAPOLUOGHI DI PROVINCIA

Anno 1878

Capi	Pel solo comune capoluogo della provincia	GENOVA				GIRGENTI				GROSSETO				Numero d'ordine
		TOTALE	COMUNI		Pel solo comune capoluogo della provincia	TOTALE	COMUNI		Pel solo comune capoluogo della provincia	TOTALE	COMUNI		Pel solo comune capoluogo della provincia	
			Urbani	Rurali			Urbani	Rurali			Urbani	Rurali		

**FORIE STRAORDINARIE.**

22248	.....	1323 833	961 774	861 559	800 970	118 050	115 878	2 172	56 000	146 381	.....	146 381	.....	1
3313	10 000	130 036	22 392	107 644	.....	28 140	27 706	434	.....	.....	.....	.....	.....	2
.....	.....	10 689	.....	10 689	.....	.....	.....	.....	.....	3 741	.....	3 741	.....	3
17454	.....	16 648	468	16 181	.....	1 493	1 343	150	.....	4 027	.....	4 027	.....	4
.....	.....	53 635	.....	53 635	.....	450	450	.....	.....	.....	.....	.....	.....	5
.....	.....	415	.....	415	.....	.....	.....	.....	.....	1 120	.....	1 120	.....	6
23 826	.....	23 826	.....	23 826	.....	.....	.....	.....	.....	253	.....	253	.....	7
14753	.....	72 144	.....	72 144	.....	237 519	235 926	1 593	89 288	82 900	38 803	44 097	38 803	8
3401	.....	33 518	34 076	9 442	16 000	9 997	7 100	2 897	600	8 030	.....	8 030	.....	9
5311	.....	13 085	1 240	11 845	.....	12 200	9 878	2 322	5 090	8 291	5 884	2 407	5 884	10
15645	45 500	333 398	296 033	37 365	206 233	63 000	40 002	22 998	3 920	52 388	600	51 788	600	11
218	.....	5 655	137	5 518	.....	21 169	13 732	7 437	60	7 323	590	6 733	590	12
8355	.....	1380 333	91 386	1297 947	65 000	536 231	383 413	152 818	21 831	208 959	.....	208 959	.....	13
1220	.....	23 306	20 000	5 366	20 000	25 231	25 181	50	.....	4 400	.....	4 400	.....	14
5498	.....	942	.....	942	.....	57 954	54 067	3 887	8 000	1 141	.....	1 141	.....	15
9569	15 337	380 434	275 567	104 887	175 900	98 762	74 394	24 368	4 000	41 508	.....	41 508	.....	16
7212	18 000	50 044	30 800	19 244	10 000	5 375	4 675	700	.....	38 507	.....	38 507	.....	17
4676	2 000	17 104	11 900	5 204	6 300	6 000	4 450	1 550	.....	1 903	.....	1 903	.....	18
1166	.....	7 431	6 000	1 431	.....	893	550	343	.....	12	.....	12	.....	19
740	.....	9 830	5 417	4 413	.....	12 042	11 219	823	.....	473	.....	473	.....	20
2354	.....	14 664	5 000	9 664	.....	3 029	2 434	595	.....	19 217	.....	19 217	.....	21
0868	.....	97 956	42 230	55 726	32 300	63 999	49 022	14 977	3 000	45 383	.....	45 383	.....	22
0089	21 200	303 359	143 800	159 559	105 000	67 179	45 775	21 404	4 900	47 660	6 268	41 392	6 268	23
7747	10 000	1 630 726	984 634	646 092	800 970	385 652	381 303	4 349	145 288	238 422	38 803	199 619	38 803	24
8712	.....	46 603	25 316	21 287	16 000	22 197	16 978	5 219	5 690	16 321	5 884	10 437	5 884	25
5048	45 500	333 398	296 033	37 365	206 233	63 000	40 002	22 998	3 920	52 388	600	51 788	600	26
218	.....	5 655	137	5 518	.....	21 169	13 732	7 437	60	7 323	590	6 733	590	27
4612	15 337	1 796 095	386 953	1 409 142	260 900	718 178	537 055	181 123	33 831	256 008	.....	256 008	.....	28
3084	20 000	74 379	48 700	25 679	16 300	12 268	9 675	2 593	.....	40 422	.....	40 422	.....	29
740	.....	9 830	5 417	4 413	.....	12 042	11 219	823	.....	473	.....	473	.....	30
2954	.....	14 664	5 000	9 664	.....	3 029	2 434	595	.....	19 217	.....	19 217	.....	31
0957	21 200	401 315	186 030	215 285	132 300	131 178	94 797	36 381	7 900	93 043	6 268	86 775	6 268	32
1722	112 057	4 312 865	1 938 220	2 374 645	1 432 703	1 388 713	1 107 195	261 518	196 689	723 617	52 145	671 472	52 145	33

**TÀ SPECIALI.**

3050	130 000	3 229 350	2 945 320	284 030	2 400 000	519 900	519 900	.....	90 000	38 200	30 000	8 200	30 000	33
1554	2 218	58 991	30 759	28 232	30 000	8 472	62 653	25 819	3 000	32 454	4 074	28 380	4 074	34
1234	5 460	218 640	146 991	71 649	130 000	96 979	63 838	33 141	6 000	37 909	5 886	32 023	5 886	35
1054	8 560	223 568	218 192	5 376	2 0 000	11 779	10 294	1 485	4 500	17 553	2 700	14 853	2 700	36
5248	1 200	44 683	29 776	14 907	18 088	11 195	6 778	4 417	4 000	13 161	5 922	7 239	5 922	37
1219	500	26 125	18 450	7 675	11 350	29 058	22 755	6 303	5 000	4 178	550	3 628	550	38
2221	9 000	575 645	551 486	24 159	535 022	36 344	30 615	5 729	9 300	8 395	1 843	6 552	1 843	39
2352	27 217	106 334	79 569	26 771	65 600	1 779	1 779	.....	.....	1 280	.....	1 280	.....	40
3350	156 938	4 377 002	3 940 974	436 028	3 324 460	793 727	716 833	76 894	121 800	151 850	50 775	101 075	50 775	41
2352	27 217	106 334	79 569	26 771	65 600	1 779	1 779	.....	.....	1 280	.....	1 280	.....	42
1702	181 155	4 483 338	4 020 537	462 799	3 390 060	795 506	718 612	76 894	121 800	153 130	50 775	102 355	50 775	43

Bilanci comunali

TAV. II. — PARTE PASSIVA DEI BILANCI — COMUNI URBANI E COM

Numero d'ordine	SPESE	FIRENZE				FOGGIA				TOTALE
		TOTALE	COMUNI		Pel solo comune capoluogo della provincia	TOTALE	COMUNI		Pel solo comune capoluogo della provincia	
			Urbani	Rurali			Urbani	Rurali		

CATEGORIA 1 <sup>a</sup> - Spese di amministrazione										TITOLO IV. -	
1	Sussidi ad impiegati, loro vedove ed orfani	3 664	1 486	2 178	.....	2 690	1 211	1 479	939	7 605	
2	Altre spese di amministrazione	30 715	8 760	21 955	5 000	20 344	7 060	18 284	.....	11 372	
CATEGORIA 2 <sup>a</sup> - Polizia ed igiene											
3	Servizio sanitario per tutti gli abitanti	3 470	.....	3 470	.....	350	120	230	.....	55 102	
4	Retribuzione al veterinario	17 427	12 132	5 295	11 132	4 100	3 500	600	600	11 693	
5	Impianto della illum. delle vie e piazze	8 170	8 000	170	8 000	4 800	4 500	300	.....	1 000	
6	Altre spese	131 580	129 756	1 824	129 556	5 934	4 120	1 814	.....	5 861	
CATEGORIA 3 <sup>a</sup> Sicurezza pubblica e giustizia											
7	Paghe delle guardie del fuoco, ecc.	92 977	92 352	625	88 854	.....	.....	.....	.....	6 796	
8	Altre spese	1 018	300	718	.....	8 457	7 371	1 086	.....	269	
CATEGORIA 4 <sup>a</sup> Opere pubbliche											
9	Allargamento di vie e piazze	88 240	30 689	57 560	17 198	245 137	86 547	158 590	.....	12 563	
10	Costruzione di canali ed acquedotti	300 678	298 186	2 492	298 186	17 300	1 000	16 300	.....	18 640	
11	Idem di porti e scali su laghi e fiumi	.....	.....	.....	.....	.....	.....	.....	.....	3 000	
12	Idem di macelli, ghiacciaie, forni	3 240	.....	3 240	.....	.....	.....	.....	.....	32 317	
13	Idem di mercati	2 334	1 734	600	1 734	100	100	.....	.....	1 975	
14	Altre spese	149 211	135 885	13 326	135 385	101 191	40 113	61 078	500	29 004	
CATEGORIA 5 <sup>a</sup> Istruzione pubblica											
15	Asili d'infanzia	6 140	2 230	3 910	.....	41 228	24 700	16 526	13 400	10 500	
16	Scuole serali per gli adulti	8 284	400	7 884	.....	3 877	2 970	907	.....	3 503	
17	Scuole per i ciechi e sordo-muti	50	.....	50	.....	.....	.....	.....	.....	.....	
18	Scuole industriali e professionali	5 326	5 176	150	.....	14 806	14 806	.....	.....	38 133	
19	Scuole elementari oltre il numero prescritto dalla legge	5 094	.....	5 094	.....	.....	.....	.....	.....	20 072	
20	Posti gratuiti e semigratuiti	22 923	9 400	13 523	7 600	17 816	13 063	4 753	2 720	22 276	
21	Impianto e concorso nelle spese di altri istituti d'istruzione pubblica	215 663	169 278	46 385	151 478	178 974	176 991	1 983	123 921	97 920	
22	CATEGORIA 6 <sup>a</sup> - Culto	3 756	1 969	1 787	1 969	25 451	10 524	14 927	642	1 405	
23	7 <sup>a</sup> - Beneficenza	94 751	64 304	30 447	63 000	83 167	65 495	17 672	26 880	13 769	
24	8 <sup>a</sup> - Spese diverse	87 369	72 541	14 828	12 000	84 265	43 750	40 515	7 347	83 130	
RIASSUNTO DEL TITOLO IV SPESE FACOLTATIVE											
25	CATEGORIA 1 <sup>a</sup> - Spese di amministraz.	34 379	10 246	24 133	5 000	23 034	8 271	14 763	939	18 977	
26	2 <sup>a</sup> - Polizia ed igiene	160 647	149 888	10 759	148 688	15 184	12 240	2 944	600	73 610	
27	3 <sup>a</sup> - Sicurezza pubb. e giust.	93 995	92 652	1 343	88 854	8 457	7 371	1 086	.....	7 063	
28	4 <sup>a</sup> - Opere pubbliche	543 712	466 494	77 218	452 503	363 728	127 660	236 068	500	98 340	
29	5 <sup>a</sup> - Istruzione pubblica	263 480	186 484	76 996	159 078	256 699	232 530	24 169	140 041	192 480	
30	6 <sup>a</sup> - Culto	3 756	1 969	1 787	1 969	25 451	10 524	14 927	642	1 405	
31	7 <sup>a</sup> - Beneficenza	94 751	64 304	30 447	63 000	83 167	65 495	17 672	26 880	13 769	
32	8 <sup>a</sup> - Spese diverse	87 369	72 541	14 828	12 000	84 265	43 750	40 515	7 347	83 130	
Totale delle spese facoltative		1 282 089	1 044 578	237 511	931 092	859 985	507 841	352 144	176 949	488 831	

RIASSUNTO DEI TITOLI I, II, III, IV										RIASSUNTO GENERALE	
33	SPESE OBBLIGATORIE	ordinarie	15 795 294	13 075 123	2 720 171	12 410 786	2 800 310	1 822 582	977 728	491 457	1 821 001
34		straordinarie	5 022 115	3 911 542	1 110 573	3 456 174	1 953 046	1 199 256	753 790	402 229	1 521 076
Totale			20 817 409	16 986 665	3 830 744	15 866 960	4 753 356	3 021 838	1 731 518	893 686	3 342 077
35	CONTABILITÀ SPECIALI		4 778 338	4 327 421	450 917	3 956 415	851 780	582 836	268 944	48 000	630 042
36	SPESE FACOLTATIVE		1 282 089	1 044 578	237 511	931 092	859 985	507 841	352 144	176 949	488 831
Totale generale delle spese			26 877 836	22 358 664	4 519 172	20 754 467	6 465 121	4 112 515	2 352 606	1 118 635	4 461 852

BILAN											
37	Entrate	26 879 108	22 358 664	4 520 444	20 754 467	6 465 140	4 112 522	2 352 618	1 118 635	4 461 852	
38	Spese	26 877 836	22 358 664	4 519 172	20 754 467	6 465 121	4 112 515	2 352 606	1 118 635	4 461 852	
Differenza delle entrate sulle spese		+ 1 272	.....	+ 1 272	.....	+ 19	+ 7	+ 12	.....	.....	





Bilanci comunali

TAV. II. — PARTE PASSIVA DEI BILANCI — COMUNI URBANI E COM

Numero d'ordine	SPESE	LECCE				LIVORNO				M
		TOTALE	COMUNI		Pel solo comune capoluogo della provincia	TOTALE	COMUNI		Pel solo comune capoluogo della provincia	
			Urbani	Rurali			Urbani	Rurali		
<b>TITOLO I. — SPESE ORDINARIE</b>										
1	CATEGORIA 1 <sup>a</sup> - Residui passivi . . . . .	39 225		39 225						
	CATEGORIA 2 <sup>a</sup> - Oneri patrimoniali									
2	Interessi di mutui passivi . . . . .	60 059	41 032	19 027	5 000	816 975	787 503	29 472	787 503	564 794
3	Censi, canoni e livelli . . . . .	29 923	24 319	5 604	1 725	13 583	13 039	544	13 039	9 661
4	Imposte erariali, sovrimposte sui terreni e fabbricati del comune, ecc. . . . .	104 668	54 794	49 874	6 685	141 594	134 993	6 601	134 993	108 063
5	Manutenzione degli stabili comunali e altri oneri patrimoniali . . . . .	122 955	115 755	7 200	2 876	15 117	14 529	588	14 529	43 366
	CATEGORIA 3 <sup>a</sup> - Spese di amministrazione [ Personale ]									
6	Stipendi degli impiegati ed inservienti . . . . .	249 361	134 507	124 854	28 560	113 811	96 592	17 219	96 592	150 456
7	Stipendio od aggio all'ecattore . . . . .	31 050	13 798	17 252		14 774	7 600	7 174	7 600	7 110
8	Assegno agli impiegati collocati a riposo. [ Materiale ]	25 672	15 115	10 557	945	9 392	5 500	3 892	5 500	52 055
9	Pigione e manutenz. di locali e mobili . . . . .	15 283	8 038	7 245	2 100	5 076	3 500	1 576	3 500	6 530
10	Spese d'ufficio . . . . .	30 092	28 724	51 368	3 173	26 910	21 660	5 250	21 660	50 974
11	Spese di posta . . . . .	16 656	4 750	11 906	400	3 650	500	3 150	500	5 110
12	Alloggio e vestiario dei salariati addetti agli uffici municipali . . . . .	1 054	859	395	600	1 600	1 600		1 600	1 600
13	Altre spese . . . . .	7 711	3 073	4 638	2 000	5 406	2 500	2 906	2 500	505
	CATEGORIA 4 <sup>a</sup> - Polizia locale ed igiene									
14	Guardie urb. e camp. Paga e casermaggio	193 419	110 983	82 436	5 340	99 928	85 898	14 030	85 898	47 633
15	Nettezza ed illuminazione . . . . .	239 262	170 039	69 223	42 860	172 903	163 000	9 903	163 000	90 290
16	Stipendio dei medici, chirurghi, ecc. . . . .	168 220	27 835	140 385	255	57 362	38 490	18 872	38 490	128 226
17	Cimiteri e sepolture . . . . .	50 586	22 923	27 663	2 100	10 877	8 342	2 535	8 342	19 480
18	Altre spese . . . . .	18 426	7 570	10 856	4 600	21 061	19 850	1 211	19 850	6 340
	CATEGORIA 5 <sup>a</sup>									
19	Sicurezza pubblica e giustizia . . . . .	53 161	29 792	23 369	6 425	75 162	69 822	5 340	69 822	31 953
	CATEGORIA 6 <sup>a</sup> - Opere pubbliche [ Personale ]									
20	Stipendi degli ingegneri, assistenti, ecc.	4 442	4 127	315	1 200	19 861	18 011	1 850	18 011	25 845
21	Salario ed alloggio degli inservienti, cantonieri, ecc. [ Lavori ]	1 365	1 365			7 800	7 800		7 800	6 407
22	Manutenzione di strade e piazze . . . . .	194 643	79 331	115 312	12 484	120 620	115 000	5 620	115 000	190 948
23	Idem di argini e ripari contro fiumi, ecc.	943	613	330		1 900	1 500	400	1 500	7 300
24	Idem di porte e scali sui laghi e fiumi, ecc.	9 684	5 825	3 859	168	19 890	17 000	2 890	17 000	13 139
25	Quota di concorso conservaz. strade vicin.	18 810	11 880	6 930						7 500
26	Idem manutenzione dei porti, fari, ecc.	23 097	21 740	1 357		40 000	40 000		40 000	13 766
27	Altre spese . . . . .	13 507	1 980	12 127	400	7 256	4 700	2 556	4 700	9 762
	CATEGORIA 7 <sup>a</sup>									
	Istruzione pubblica elementare									
28	Stipendio ai maestri ed alle maestre elem.	449 253	213 381	235 872	22 770	143 716	121 800	21 916	121 800	153 720
29	Pigione delle scuole; mobili, ecc. . . . .	32 270	14 282	17 988	1 355	42 720	37 000	5 720	37 000	24 413
30	Altre spese obbligatorie ordinarie . . . . .	34 196	23 765	10 431	5 360	69 107	69 107		69 107	13 852
31	CATEGORIA 8 <sup>a</sup> - Culto . . . . .	29 212	4 290	24 922	425	816	240	576	246	16 130
	CATEGORIA 9 <sup>a</sup> - Beneficenza									
32	Mantenimento degli esposti . . . . .	192 028	100 709	91 319	4 900	52 007	43 000	9 007	43 000	65 336
33	Altre spese . . . . .	1 586	632	954	460	358 986	358 784	202	358 784	34 632
	CATEGORIA 10 <sup>a</sup> - Servizi diversi									
34	Spese di riscossione del dazio di consumo in via economica . . . . .	24 616	19 450	5 166		443 840	432 800	11 040	432 800	179 416
35	Spese per la leva, le elezioni, ecc. . . . .	20 626	6 367	14 259	1 400	8 757	7 000	1 757	7 000	10 439
36	Spese di liti e spese contrattuali . . . . .	50 825	17 805	33 020	2 500	7 145	4 200	2 945	4 200	33 620
37	Quote inesigibili e spese diverse . . . . .	26 540	13 354	13 186	3 500	32 644	29 980	2 664	29 980	33 640
<b>Riassunto del titolo I</b>										
<b>SPESE OBBLIGATORIE ORDINARIE</b>										
38	CATEGORIA 1 <sup>a</sup> - Residui passivi . . . . .	39 225		39 225						
39	" 2 <sup>a</sup> - Oneri patrimoniali . . . . .	317 605	215 900	81 705	15 766	987 069	950 064	37 005	950 064	725 964
40	" 3 <sup>a</sup> - Spese di amministraz. . . . .	426 879	198 664	228 215	37 778	180 619	139 452	41 167	139 452	274 382
41	" 4 <sup>a</sup> - Polizia locale ed igiene . . . . .	669 913	339 310	330 603	55 155	362 131	315 580	46 551	315 580	291 081
42	" 5 <sup>a</sup> - Sicurezza pubb. e giust. . . . .	53 161	29 792	23 369	6 425	75 162	69 822	5 340	69 822	31 953
43	" 6 <sup>a</sup> - Opere pubbliche . . . . .	266 491	126 261	140 230	14 252	216 827	203 511	13 316	203 511	274 672
44	" 7 <sup>a</sup> - Istruzione elementare . . . . .	515 719	251 428	264 291	29 485	255 543	227 907	27 636	227 907	191 893
45	" 8 <sup>a</sup> - Culto . . . . .	29 212	4 290	24 922	425	816	240	576	246	16 130
46	" 9 <sup>a</sup> - Beneficenza . . . . .	192 028	101 341	92 273	5 360	410 993	401 784	9 209	401 784	99 065
47	" 10 <sup>a</sup> - Servizi diversi . . . . .	122 607	56 976	65 631	7 400	492 386	473 980	18 406	473 980	262 155
<b>Totale delle spese ordinarie.</b>		<b>2 634 426</b>	<b>1 344 002</b>	<b>1 290 424</b>	<b>172 046</b>	<b>2 981 546</b>	<b>2 782 340</b>	<b>199 206</b>	<b>2 782 340</b>	<b>2 100 144</b>

ali	MACERATA				MANTOVA				MASSA CARRARA				Numero d'ordine	
	Pel solo comune capoluogo della provincia	TOTALE	COMUNI		Pel solo comune capoluogo della provincia	TOTALE	COMUNI		Pel solo comune capoluogo della provincia	TOTALE	COMUNI			Pel solo comune capoluogo della provincia
			Urbani	Rurali			Urbani	Rurali			Urbani	Rurali		

ORE ORDINARIE.

.....	613	613	.....	613	11 697	.....	11 697	.....	10 090	.....	10 090	.....	1	
034	305 900	78 828	28 129	50 699	28 129	128 127	68 434	59 693	68 434	206 156	136 322	69 834	57 732	2
661	1 716	19 454	2 635	16 819	2 635	4 490	259	4 231	259	7 822	1 040	6 782	858	3
461	37 993	59 465	10 614	48 851	10 614	65 355	16 364	48 991	16 364	46 861	14 520	32 341	5 404	4
173	38 493	17 860	3 065	14 795	3 065	17 449	3 880	13 619	3 880	5 522	2 750	2 772	1 520	5
412	54 571	180 664	17 740	162 924	17 740	269 077	61 222	207 855	61 222	85 614	28 190	57 424	10 180	6
710	1 800	13 234	734	12 500	734	6 751	600	5 151	600	13 229	7 800	5 429	1 800	7
271	30 906	55 644	9 591	46 053	9 591	46 880	15 751	31 129	15 751	.....	.....	6 580	.....	8
250	900	9 952	550	9 402	550	16 237	4 324	11 913	4 324	6 404	475	5 929	375	9
948	10 760	58 094	4 062	54 032	4 062	85 460	18 815	66 645	18 815	29 935	7 130	22 805	2 130	10
400	1 000	9 838	450	9 388	450	12 321	600	11 721	600	3 804	450	3 354	150	11
412	1 070	3 296	450	2 846	450	2 645	1 080	1 565	1 080	345	100	245	100	12
40	.....	500	.....	500	.....	2 757	.....	2 757	.....	607	290	317	.....	13
155	18 820	17 385	3 120	14 265	3 120	37 359	14 107	23 252	14 107	24 337	13 900	10 437	4 520	14
377	57 500	75 943	19 585	56 358	19 585	125 367	85 600	39 767	85 600	46 690	37 400	9 290	17 600	15
871	13 092	19 843	520	19 323	520	281 526	7 900	273 626	7 900	71 975	24 540	47 435	11 940	16
262	8 560	24 185	2 898	21 287	2 898	38 749	15 300	23 449	15 300	7 928	3 200	4 728	1 200	17
405	3 625	1 988	500	1 488	500	21 512	11 746	9 766	11 746	820	100	720	.....	18
960	13 456	32 575	7 777	24 798	7 777	54 866	16 031	38 835	16 031	27 290	11 521	15 769	5 054	19
998	7 850	23 437	5 160	18 277	5 160	35 036	7 800	27 236	7 800	18 425	5 720	7 705	2 520	20
835	704	25 305	2 754	22 551	2 754	125 536	.....	125 536	.....	8 336	4 210	4 126	1 770	21
999	80 707	113 943	14 000	99 943	14 000	322 331	19 097	303 234	19 097	96 975	75 000	21 975	21 000	22
300	.....	3 316	.....	3 316	.....	20 281	.....	20 281	.....	1 000	500	500	.....	23
789	2 800	14 380	1 800	12 580	1 800	6 783	1 500	5 283	1 500	5 848	1 500	4 348	500	24
500	3 000	6 805	6 305	.....	.....	7 679	.....	7 679	.....	2 825	2 700	125	.....	25
326	1 492	140	.....	140	.....	3	.....	3	.....	.....	.....	.....	.....	26
862	7 100	4 250	.....	4 250	.....	4 805	.....	4 805	.....	1 744	.....	1 744	.....	27
017	27 720	166 771	10 876	155 895	10 876	328 666	48 400	280 266	48 400	136 235	52 150	84 085	14 550	28
441	6 552	13 766	1 763	12 003	1 763	75 873	18 850	57 023	18 850	12 343	5 591	6 752	650	29
802	10 290	7 058	.....	7 058	.....	28 174	15 197	12 977	15 197	3 126	971	2 155	.....	30
813	10 095	341	106	235	106	6 084	.....	6 084	.....	6 008	358	5 650	.....	31
835	15 892	68 781	6 846	61 885	6 846	730	.....	730	.....	44 091	11 200	32 891	4 700	32
292	9 200	.....	.....	.....	.....	86 746	62 151	24 595	62 151	1 036	120	916	120	33
520	135 786	30 845	25 800	5 045	25 800	6 400	630	5 770	630	32 520	30 000	2 520	30 000	34
549	3 000	7 822	283	7 539	283	18 419	5 370	13 049	5 370	5 265	823	4 372	293	35
360	3 000	5 180	360	4 820	360	8 125	1 800	6 325	1 800	10 710	4 600	6 110	1 600	36
396	11 150	25 601	9 950	15 651	9 950	14 479	3 000	11 479	3 000	20 188	14 170	6 018	4 100	37
.....	.....	613	.....	613	.....	11 697	.....	11 697	.....	10 090	.....	10 090	.....	38
329	384 102	175 607	44 443	131 164	44 443	215 471	88 937	126 534	88 937	266 361	154 632	111 729	65 514	39
833	101 007	331 222	33 577	297 645	33 577	441 128	102 192	338 936	102 192	146 518	44 435	102 083	14 635	40
095	101 597	139 344	26 623	112 721	26 623	504 513	134 653	369 860	134 653	151 750	79 140	72 610	35 260	41
800	13 456	32 575	7 777	24 798	7 777	54 866	16 031	38 835	16 031	27 290	11 524	15 766	5 054	42
809	103 653	191 076	23 714	167 362	23 714	522 454	28 397	494 057	28 397	130 153	89 630	40 523	25 790	43
360	44 562	187 595	12 639	174 956	12 639	432 713	82 447	350 266	82 447	151 704	58 712	92 992	15 200	44
843	10 095	341	106	235	106	6 084	.....	6 084	.....	6 008	358	5 650	.....	45
067	25 092	68 731	6 846	61 885	6 846	87 476	62 151	25 325	62 151	45 127	11 320	33 807	4 820	46
375	152 936	69 448	36 393	33 055	36 393	47 423	10 800	36 623	10 800	68 683	49 665	19 020	35 993	47
889	936 500	1 196 552	192 731	1 003 821	192 731	2 323 825	525 608	1 798 217	525 608	1 003 684	499 411	504 270	202 266	48

Bilanci comunali

TAV. II. — PARTE PASSIVA DEI BILANCI — COMUNI URBANI E COM.

Numero d'ordine	SPESE	LECCE			LIVORNO			TOTALE
		TOTALE	COMUNI		TOTALE	COMUNI		
			Urbani	Rurali		Urbani	Rurali	

CATEGORIA 1ª - Movimento dei capitali					TITOLO II. — SPESE ORDINARIE					
1	Restituzione di mutui passivi . . . . .	164 574	140 218	24 356	50 000	445 241	394 640	50 601	394 640	1 539 110
2	Estinzione censi, canoni, livelli, ecc. . . . .	6 638	3 398	3 240	.....	29 027	.....	29 027	.....	7 303
3	Deposito di fondi nella cassa depositi . . . . .	1 797	1 000	797	.....	.....	.....	.....	.....	802
4	Acquisto di stabili per servizi pubblici . . . . .	36 825	18 731	18 094	.....	1 234	.....	1 234	.....	500
5	Idem di titoli di rendita . . . . .	4 391	500	3 891	.....	100	.....	100	.....	1 018
6	Idem di obbligh. commerciali ed industriali . . . . .	.....	.....	.....	.....	.....	.....	.....	.....	.....
7	Impiego di capitali a mutuo con ipoteca . . . . .	11 634	10 000	1 634	10 000	.....	.....	.....	.....	.....
8	Fondo per le spese di delegazione, ecc. . . . .	35 903	32 504	3 399	.....	63 622	63 622	.....	63 622	10 229
<b>CATEGORIA 2ª - Spese di amministrazione</b>										
9	Costruzione e provvista di mobili . . . . .	15 580	3 330	12 250	.....	2 400	2 000	400	2 000	1 870
10	Rimborso di spese ai consiglieri, ecc. . . . .	10 582	2 953	7 629	.....	24 650	24 000	650	24 000	13 711
11	<b>CATEGORIA 3ª - Polizia locale ed igiene.</b>	100 742	39 251	61 491	.....	7 684	.....	7 684	.....	61 477
<b>CATEGORIA 4ª</b>										
12	Sicurezza pubblica e giustizia . . . . .	8 892	6 150	2 742	100	1 016	1 000	16	1 000	12 816
<b>CATEGORIA 5ª - Opere pubbliche</b>										
13	Costruz. esistem. stradecomunali obbligh. . . . .	325 969	99 106	226 863	3 000	83 171	36 000	47 171	36 000	121 883
14	Costruzione di ripari ed argini . . . . .	.....	.....	.....	.....	.....	.....	.....	.....	1 257
15	Quota per costruzione porti, fari, ecc. . . . .	346	77	269	.....	14 218	14 218	.....	14 218	.....
16	Opere pubbliche diverse . . . . .	165 297	69 747	95 550	.....	48 857	.....	48 857	.....	69 200
<b>CATEGORIA 6ª - Istruzione pubblica elementare</b>										
17	Costruzione locali per scuole elementari . . . . .	13 891	1 900	11 991	.....	3 000	.....	3 000	.....	11 350
18	Provvista mobili ecc. per scuole elementari . . . . .	3 811	2 200	1 611	.....	300	.....	300	.....	7 180
19	Altre spese . . . . .	4 697	3 120	1 577	2 350	.....	.....	.....	.....	320
20	<b>CATEGORIA 7ª - Culto</b>	8 546	4 400	4 146	.....	.....	.....	.....	.....	1 780
21	8ª - Beneficenza . . . . .	4 832	1 800	2 532	.....	200	.....	200	.....	7 421
<b>CATEGORIA 9ª - Servizi diversi</b>										
22	Spese diverse . . . . .	46 491	23 001	23 490	.....	50 885	18 000	32 885	18 000	15 000
23	Fondo di riserva per spese imprevedute . . . . .	126 247	56 121	70 126	6 706	48 337	40 000	8 557	40 000	104 802
<b>Riassunto del titolo II SPESE OBBLIGATORIE STRAORDIN.</b>										
24	<b>CATEGORIA 1ª - Movimento dei capitali.</b>	261 762	206 351	55 411	60 000	539 224	458 262	80 962	458 262	1 559 732
25	2ª - Spese di amministraz.	26 162	6 283	19 879	.....	27 050	26 000	1 050	26 000	15 304
26	3ª - Polizia locale ed igiene	100 742	39 251	61 491	.....	7 684	.....	7 684	.....	61 477
27	4ª - Sicurezza pubb. e giust.	8 892	6 150	2 742	100	1 016	1 000	16	1 000	12 816
28	5ª - Opere pubbliche	492 212	168 930	323 282	3 000	146 246	50 218	96 028	50 218	385 070
29	6ª - Istruz. pubblica elem.	22 399	7 220	15 179	2 350	3 300	.....	3 300	.....	18 000
30	7ª - Culto	8 546	4 400	4 146	.....	.....	.....	.....	.....	1 780
31	8ª - Beneficenza	4 332	1 800	2 532	.....	200	.....	200	.....	7 421
32	9ª - Servizi diversi	172 738	79 122	93 616	6 706	99 442	58 000	41 442	58 000	117 704
<b>Totale delle spese straordinarie.</b>		<b>1 097 785</b>	<b>519 507</b>	<b>578 278</b>	<b>72 156</b>	<b>824 162</b>	<b>593 480</b>	<b>230 682</b>	<b>593 480</b>	<b>2 367 746</b>

CATEGORIA 1ª - Partite d'ordine					TITOLO III. — CONTABILITÀ SPECIALI					
33	Dazio di consumo governativo . . . . .	746 900	626 500	120 400	130 000	1 219 500	1 170 000	49 500	1 170 000	575 500
34	Aggio di riscossione di sovrimp. e tasse . . . . .	48 502	17 017	31 485	2 035	18 088	11 402	6 686	11 402	34 100
35	Idem dell'imposta e sovrimposta provinc. . . . .	149 346	60 069	89 277	6 966	51 127	42 118	9 009	42 118	57 100
36	Ritenute sugli stipendi, pensioni e tassa di ricchezza mobile . . . . .	19 821	13 661	6 160	3 884	52 058	48 881	3 177	48 881	25 000
37	Concorsi di altri comuni . . . . .	17 454	7 391	10 063	1 575	2 502	.....	2 502	.....	7 100
38	Rimborso per allog. e trasp. milit. e indig. . . . .	15 916	9 945	5 971	2 200	13 350	13 000	350	13 000	5 500
39	Diverse . . . . .	117 234	101 079	16 155	13 731	46 275	29 800	16 475	29 800	18 100
<b>CATEGORIA 2ª</b>										
40	Stablimenti amministrati dai comuni . . . . .	12 278	11 246	1 032	.....	18 572	5 192	13 380	5 192	.....
<b>Riassunto del titolo III CONTABILITÀ SPECIALI</b>										
41	<b>CATEGORIA 1ª - Partite d'ordine</b>	1 115 176	835 665	279 511	160 391	1 402 900	1 315 201	87 699	1 315 201	524 700
42	2ª - Stablimenti speciali	12 278	11 246	1 032	.....	18 572	5 192	13 380	5 192	.....
<b>Totale delle contabilità speciali.</b>		<b>1 127 454</b>	<b>846 911</b>	<b>280 543</b>	<b>160 391</b>	<b>1 421 472</b>	<b>1 320 393</b>	<b>101 079</b>	<b>1 320 393</b>	<b>524 075</b>

Comuni	MACERATA				MANTOVA				MASSA CARRARA				Numero d'ordine
	TOTALE	COMUNI		Pel solo comune capoluogo della provincia	TOTALE	COMUNI		Pel solo comune capoluogo della provincia	TOTALE	COMUNI		Pel solo comune capoluogo della provincia	
		Urbani	Rurali			Urbani	Rurali			Urbani	Rurali		

**ORIE STRAORDINARIE.**

906	105 367	86 650	27 655	58 995	27 655	151 192	92 579	58 613	92 579	406 055	203 295	202 760	46 816	1
333	.....	15 255	.....	15 255	.....	1 747	.....	1 747	.....	1 346	.....	1 346	.....	2
432	.....	204	.....	204	.....	8 959	.....	8 959	.....	12 000	.....	12 000	.....	3
500	.....	7 098	1 817	5 281	1 817	32 855	17 784	15 071	17 784	7 533	.....	7 533	.....	4
018	.....	.....	.....	.....	.....	.....	.....	.....	.....	500	500	.....	.....	5
.....	.....	.....	.....	.....	.....	2 194	.....	2 194	.....	.....	.....	.....	.....	6
.....	.....	.....	.....	.....	.....	925	.....	925	.....	40 000	.....	40 000	.....	7
311	.....	12 279	.....	12 279	.....	27 382	.....	27 382	.....	56 488	33 345	23 143	33 345	8
.....	.....	.....	.....	.....	.....	.....	.....	.....	.....	.....	.....	.....	.....	.....
350	500	15 863	.....	15 863	.....	8 030	400	7 630	400	8 706	320	8 386	.....	9
311	300	6 043	72	5 971	72	18 302	10 947	7 355	10 947	4 616	600	4 016	.....	10
957	5 000	45 251	3 280	41 971	3 280	18 641	400	18 241	400	46 770	6 000	40 770	1 000	11
609	2 482	4 211	.....	4 211	.....	2 632	1 600	1 032	1 600	1 848	800	1 048	700	12
685	5 826	310 195	40 873	269 322	40 873	42 230	15 000	27 230	15 000	313 424	35 675	277 749	24 675	13
857	.....	2 856	.....	2 856	.....	6 286	.....	6 286	.....	15 250	.....	15 250	.....	14
.....	.....	.....	.....	.....	.....	.....	.....	.....	.....	.....	.....	.....	.....	15
216	.....	71 370	3 501	67 869	3 501	31 413	8 300	23 113	8 300	48 619	600	48 019	600	16
.....	.....	.....	.....	.....	.....	.....	.....	.....	.....	.....	.....	.....	.....	.....
650	200	2 580	.....	2 580	.....	16 261	3 700	12 561	3 700	400	.....	400	.....	17
986	500	1 845	.....	1 845	.....	7 738	3 903	3 835	3 903	2 380	1 700	680	700	18
325	.....	1 251	.....	1 251	.....	1 850	.....	1 850	.....	3 060	.....	3 060	.....	19
450	56	2 447	.....	2 447	.....	541	.....	541	.....	6 666	2 500	4 166	.....	20
421	.....	4 123	.....	4 123	.....	5 649	.....	5 649	.....	3 234	2 374	860	.....	21
.....	.....	.....	.....	.....	.....	.....	.....	.....	.....	.....	.....	.....	.....	.....
092	.....	42 893	8 150	34 743	8 150	6 078	.....	6 078	.....	14 655	2 258	12 397	500	22
995	18 000	63 096	.....	63 096	.....	110 542	20 000	90 542	20 000	37 801	9 600	28 201	5 600	23
.....	.....	.....	.....	.....	.....	.....	.....	.....	.....	.....	.....	.....	.....	.....
900	105 367	121 486	29 472	92 014	29 472	225 254	110 363	114 891	110 363	523 922	237 140	286 782	80 661	24
661	800	21 906	72	21 834	72	26 332	11 347	14 985	11 347	13 322	920	12 402	.....	25
357	5 000	45 251	3 280	41 971	3 280	18 641	400	18 241	400	46 770	6 000	40 770	1 000	26
609	2 482	4 211	.....	4 211	.....	2 632	1 600	1 032	1 600	1 848	800	1 048	700	27
718	5 826	310 195	40 873	269 322	40 873	42 230	15 000	27 230	15 000	313 424	35 675	277 749	24 675	28
164	700	5 676	.....	5 676	.....	25 849	7 603	18 246	7 603	5 840	1 700	4 140	700	29
450	56	2 447	.....	2 447	.....	541	.....	541	.....	6 666	2 500	4 166	.....	30
121	.....	4 123	.....	4 123	.....	5 649	.....	5 649	.....	3 234	2 374	860	.....	31
287	18 000	105 989	8 150	97 839	8 150	116 620	20 000	96 620	20 000	52 456	11 858	40 598	6 100	32
104	138 231	696 510	85 348	610 162	85 348	501 447	174 613	326 834	174 613	1 031 351	299 587	731 764	114 436	33

**À SPECIALI.**

500	310 000	80 000	50 000	30 000	50 000	340 400	280 000	60 400	280 000	94 350	27 000	27 350	32 000	34
322	8 505	32 486	2 950	29 486	2 950	36 548	2 500	34 048	2 500	18 357	6 394	11 963	3 144	34
123	14 477	36 050	3 424	32 626	3 424	56 525	6 850	49 675	6 850	31 115	13 980	17 135	6 280	35
.....	.....	.....	.....	.....	.....	.....	.....	.....	.....	.....	.....	.....	.....	.....
355	13 374	33 888	5 116	28 772	5 116	20 428	8 300	21 128	8 300	15 227	9 574	5 653	2 200	36
130	2 292	19 750	5 630	14 120	5 630	13 823	.....	13 823	.....	6 531	1 177	5 354	1 177	37
139	450	10 631	2 300	8 331	2 300	6 402	600	5 802	600	4 844	700	4 144	.....	38
548	8 062	50 337	14 827	35 510	14 827	165 084	2 553	162 531	2 553	2 658	2 358	300	1 155	39
.....	.....	.....	.....	.....	.....	.....	.....	.....	.....	.....	.....	.....	.....	.....
.....	.....	66 103	636	65 467	636	6 802	.....	6 802	.....	11 985	5 000	6 985	.....	40
.....	.....	.....	.....	.....	.....	.....	.....	.....	.....	.....	.....	.....	.....	.....
117	357 160	263 092	84 247	178 845	84 247	648 208	300 803	347 405	300 803	173 082	101 183	71 899	45 956	41
.....	.....	66 103	636	65 467	636	6 802	.....	6 802	.....	11 985	5 000	6 985	.....	42
117	357 160	329 195	84 883	244 312	84 883	655 010	300 803	354 207	300 803	185 067	106 183	78 884	45 956	43

Bilanci comunali

TAV. II. — PARTE PASSIVA DEI BILANCI — COMUNI URBANI E COM.

Numero d'ordine	SPESE	LECCE				LIVORNO				TOTALE	
		TOTALE	COMUNI		Pel solo comune capoluogo della provincia	TOTALE	COMUNI		Pel solo comune capoluogo della provincia		
			Urbani	Rurali			Urbani	Rurali			
<b>CATEGORIA 1ª - Spese di amministrazione</b>											
1	Sussidi ad impiegati, loro vedove ed orfani	2 199	1 673	527	68	16 600	16 600	.....	16 600	9 667	
2	Altre spese di amministrazione . . . . .	20 528	12 507	8 021	4 720	123 300	121 500	1 800	121 500	12 952	
<b>CATEGORIA 2ª - Polizia ed igiene</b>											
3	Servizio sanitario per tutti gli abitanti.	28 241	1 996	26 245	720	11 820	.....	11 820	.....	4 890	
4	Retribuzione al veterinario . . . . .	9 011	6 406	2 605	1 056	50	.....	50	.....	2 610	
5	Impianto della illum. delle vie e piazze.	2 162	100	2 062	.....	140	.....	140	.....	.....	
6	Altre spese . . . . .	7 734	4 114	3 620	.....	5 870	3 870	2 000	3 870	2 180	
<b>CATEGORIA 3ª - Sicurezza pubblica e giustizia</b>											
7	Paghe delle guardie del fuoco, ecc. . . . .	300	100	200	.....	.....	.....	.....	.....	14 425	
8	Altre spese . . . . .	3 706	2 778	928	613	180	.....	180	.....	1 257	
<b>CATEGORIA 4ª - Opere pubbliche</b>											
9	Allargamento di vie e piazze . . . . .	171 514	111 066	60 448	.....	1 040	.....	1 040	.....	76 087	
10	Costruzione di canali ed acquedotti . . . . .	36 416	33 466	2 950	.....	.....	.....	.....	.....	8 485	
11	Idem di porti e scali su laghi o fiumi . . . . .	.....	.....	.....	.....	.....	.....	.....	.....	.....	
12	Idem di macelli, ghiacciaie, forni . . . . .	2 238	2 000	238	.....	1 613	.....	1 613	.....	.....	
13	Idem di mercati . . . . .	.....	.....	.....	.....	.....	.....	.....	.....	1 000	
14	Altre spese . . . . .	282 246	219 125	63 121	43 411	24 850	20 000	4 850	20 000	24 483	
<b>CATEGORIA 5ª - Istruzione pubblica</b>											
15	Asili d'infanzia . . . . .	45 595	38 058	7 537	6 750	6 000	5 000	1 000	5 000	2 000	
16	Scuole serali per gli adulti . . . . .	15 842	10 842	5 000	5 220	10 350	10 000	350	10 000	1 410	
17	Scuole per i ciechi e sordo-muti . . . . .	200	.....	200	.....	.....	.....	.....	.....	500	
18	Scuole industriali e professionali . . . . .	300	300	.....	.....	17 370	9 500	7 870	9 500	44 010	
19	Scuole elementari oltre il numero prescritto dalla legge . . . . .	1 000	.....	1 000	.....	.....	.....	.....	.....	2 437	
20	Posti gratuiti e semigratuiti . . . . .	12 750	10 142	2 608	650	3 918	3 500	418	3 500	10 916	
21	Impianto e concorso nelle spese di altri istituti d'istruzione pubblica . . . . .	104 289	103 257	1 032	2 000	26 957	20 617	6 340	20 617	36 687	
22	<b>CATEGORIA 6ª - Culto</b> . . . . .	38 424	11 940	26 484	3 550	1 511	.....	1 511	.....	4 807	
23	"    7ª - Beneficenza . . . . .	64 511	33 518	30 993	1 800	102 170	96 020	6 150	96 020	34 024	
24	"    8ª - Spese diverse . . . . .	75 030	42 555	32 475	9 196	10 673	8 006	2 667	8 006	50 121	
<b>Riassunto del titolo IV</b>											
<b>SPESE FACOLTATIVE</b>											
25	<b>CATEGORIA 1ª - Spese di amministraz.</b>	22 727	14 179	8 548	4 788	139 900	138 100	1 800	138 100	22 599	
26	"    2ª - Polizia ed igiene . . . . .	47 148	12 616	34 532	1 776	17 880	3 870	14 010	3 870	9 390	
27	"    3ª - Sicurezza pubb. e giust. . . . .	4 006	2 878	1 128	613	180	.....	180	.....	15 715	
28	"    4ª - Opere pubbliche . . . . .	492 414	365 657	126 757	43 411	27 503	20 000	7 503	20 000	110 015	
29	"    5ª - Istruzione pubblica . . . . .	179 976	160 599	19 377	14 620	64 595	48 617	15 978	48 617	98 182	
30	"    6ª - Culto . . . . .	38 424	11 940	26 484	3 550	1 511	.....	1 511	.....	4 807	
31	"    7ª - Beneficenza . . . . .	64 511	33 518	30 993	1 800	102 170	96 020	6 150	96 020	34 024	
32	"    8ª - Spese diverse . . . . .	75 030	42 555	32 475	9 196	10 673	8 006	2 667	8 006	50 121	
<b>Totale delle spese facoltative.</b>		<b>924 236</b>	<b>643 942</b>	<b>280 294</b>	<b>79 554</b>	<b>364 412</b>	<b>314 613</b>	<b>49 799</b>	<b>314 613</b>	<b>344 893</b>	
<b>RIASSUNTO DEI TITOLI I, II, III, IV</b>											
33	SPESE OBBLIGATORIE	ordinarie . . . . .	2 634 426	1 344 002	1 290 424	172 046	2 981 546	2 782 340	199 206	2 782 340	2 269 144
34		straordinarie . . . . .	1 097 785	519 507	578 278	72 150	824 162	593 480	230 682	593 480	2 367 749
<b>Totale . . . . .</b>		<b>3 732 211</b>	<b>1 863 509</b>	<b>1 868 702</b>	<b>244 202</b>	<b>3 805 708</b>	<b>3 375 820</b>	<b>429 888</b>	<b>3 375 820</b>	<b>4 636 893</b>	
35	CONTABILITÀ SPECIALI . . . . .	1 127 454	846 911	280 543	160 391	1 421 472	1 320 393	101 079	1 320 393	524 071	
36	SPESE FACOLTATIVE . . . . .	924 236	643 942	280 294	79 554	364 412	314 613	49 799	314 613	344 893	
<b>Totale generale delle spese.</b>		<b>5 783 901</b>	<b>3 354 362</b>	<b>2 429 539</b>	<b>484 147</b>	<b>5 591 592</b>	<b>5 010 826</b>	<b>580 766</b>	<b>5 010 826</b>	<b>5 405 858</b>	
<b>RIASSUNTO GENERALE</b>											
37	Entrate . . . . .	5 758 565	3 353 259	2 405 306	484 147	5 591 592	5 010 826	580 766	5 010 826	5 405 858	
38	Spese . . . . .	5 783 901	3 354 362	2 429 539	484 147	5 591 592	5 010 826	580 766	5 010 826	5 405 858	
<b>Differenza delle entrate sulle spese.</b>		<b>- 25 336</b>	<b>- 1 103</b>	<b>- 24 233</b>	.....	.....	.....	.....	.....	.....	

BILAN

LI RIASSUNTI PER PROVINCE — COMUNI CAPOLUOGHI DI PROVINCIA

Anno 1878

di	MACERATA					MANTOVA					MASSA CARRARA					Numero d'ordine
	Pel solo comune capoluogo della provincia	TOTALE	COMUNI		Pel solo comune capoluogo della provincia	TOTALE	COMUNI		Pel solo comune capoluogo della provincia	TOTALE	COMUNI		Pel solo comune capoluogo della provincia			
			Urbani	Rurali			Urbani	Rurali			Urbani	Rurali				

ACCOLTATIVE.

701	5 963	4 022	2 035	1 987	2 035	9 587	.....	9 587	.....	1 077	.....	1 077	.....	1
936	3 696	10 854	.....	10 854	.....	9 476	5 359	4 117	5 359	1 729	135	1 594	100	2
600	.....	294 874	26 558	268 316	26 558	1 680	.....	1 680	.....	35 532	1 200	34 332	1 200	3
410	2 000	14 146	1 000	13 146	1 000	13 909	.....	13 909	.....	4 820	3 000	1 820	1 200	4
.....	.....	1 000	.....	1 000	.....	1 045	.....	1 045	.....	.....	.....	.....	.....	5
415	600	18 060	287	17 773	287	2 850	.....	2 850	.....	1 000	1 000	.....	850	6
500	13 396	100	50	50	50	12 372	10 377	1 995	10 377	.....	.....	.....	.....	7
107	.....	787	.....	787	.....	749	.....	749	.....	.....	.....	.....	.....	8
899	4 605	6 739	.....	6 739	.....	10 522	698	9 824	698	5 028	5 000	28	5 000	9
755	1 730	16 690	.....	16 690	.....	5 366	.....	5 366	.....	17 035	9 000	8 035	.....	10
.....	.....	100	.....	100	.....	650	.....	650	.....	.....	.....	.....	.....	11
.....	1 000	500	.....	500	.....	.....	.....	.....	.....	.....	.....	.....	.....	12
400	23 083	67 059	12 816	54 243	12 816	32 477	.....	32 477	.....	36 145	7 500	28 645	7 500	13
.....	500	19 376	500	18 876	500	57 519	7 800	49 719	7 800	3 000	2 000	1 000	2 000	14
610	800	6 169	30	6 139	30	5 919	.....	5 919	.....	750	.....	750	.....	15
.....	500	.....	.....	.....	.....	.....	.....	.....	.....	.....	.....	.....	.....	16
800	26 654	1 488	.....	1 488	.....	12 821	9 605	3 216	9 605	18 132	18 132	.....	6 500	17
457	.....	4 752	.....	4 752	.....	17 035	10 600	6 435	10 600	2 975	.....	2 975	.....	18
218	4 630	10 844	1 082	9 762	1 082	15 283	1 400	13 883	1 400	1 966	1 100	866	600	19
522	17 265	162 203	33 016	129 187	33 016	39 849	.....	39 849	.....	28 888	17 181	11 707	2 211	20
962	845	24 977	3 780	21 197	3 780	3 419	.....	3 419	.....	4 689	420	4 269	420	21
133	4 209	20 294	1 333	18 961	1 333	176 107	7 300	168 807	7 300	6 454	1 882	4 572	.....	22
448	24 804	102 909	9 334	93 575	9 334	43 389	21 501	21 888	21 501	15 222	11 462	3 760	6 258	23
.....	.....	.....	.....	.....	.....	.....	.....	.....	.....	.....	.....	.....	.....	24
840	9 659	14 876	2 035	12 841	2 035	19 063	5 359	13 704	5 359	2 806	135	2 671	100	25
435	2 600	328 050	27 845	300 235	27 845	19 484	.....	19 484	.....	41 352	5 200	36 152	3 250	26
807	13 396	887	50	837	50	13 121	10 377	2 744	10 377	.....	.....	.....	.....	27
254	30 618	91 088	12 816	78 272	12 816	49 015	698	48 317	698	58 208	21 500	36 708	12 500	28
607	50 349	204 832	34 628	170 204	34 628	148 426	29 405	119 021	29 405	55 711	38 413	17 298	11 311	29
962	845	24 977	3 780	21 197	3 780	3 419	.....	3 419	.....	4 689	420	4 269	420	30
133	4 209	20 294	1 333	18 961	1 333	176 107	7 300	168 807	7 300	6 454	1 882	4 572	.....	31
448	24 804	102 909	9 334	93 575	9 334	43 389	21 501	21 888	21 501	15 222	11 462	3 760	6 258	32
876	136 480	787 943	91 821	696 122	91 821	472 024	74 640	397 384	74 640	184 442	79 012	105 430	33 839	33

LA PARTE PASSIVA.

589	936 500	1 196 552	192 731	1 003 821	192 731	2 323 825	525 608	1 798 217	525 608	1 003 684	499 414	504 270	202 266	34
201	1 58 231	695 510	85 348	610 162	85 348	501 447	174 613	326 834	174 613	1 031 351	299 567	731 784	114 436	35
393	1 074 731	1 892 062	278 079	1 613 983	278 079	2 825 272	700 221	2 125 051	700 222	2 035 035	798 981	1 236 054	316 702	36
317	357 160	329 195	84 883	244 312	84 883	655 010	300 803	354 207	300 803	185 067	106 183	78 884	45 956	37
576	1 56 480	787 943	91 821	696 122	91 821	472 024	74 640	397 384	74 640	184 442	79 012	105 430	33 839	38
186	1 568 371	3 009 200	454 783	2 554 417	454 783	3 952 306	1 075 664	2 876 642	1 075 664	2 404 544	984 176	1 420 368	396 497	39

TOTALE.

186	1 568 371	3 009 639	454 783	2 554 856	454 783	3 668 846	1 075 664	2 593 182	1 075 664	2 404 544	984 176	1 420 368	396 497	37
186	1 568 371	3 009 200	454 783	2 554 417	454 783	3 952 306	1 075 664	2 876 642	1 075 664	2 404 544	984 176	1 420 368	396 497	38
.....	.....	+ 439	.....	+ 439	.....	- 283 460	.....	- 283 460	.....	.....	.....	.....	.....	.....

Bilanci comunali

TAV. II. — PARTE PASSIVA DEI BILANCI — COMUNI URBANI E RURALI

Numero d'ordine	SPESE	MESSINA				MILANO				
		TOTALE	COMUNI		Pel solo comune capoluogo della provincia	TOTALE	COMUNI		Pel solo comune capoluogo della provincia	TOTALE
			Urbani	Rurali			Urbani	Rurali		
1	CATEGORIA 1 <sup>a</sup> - Residui passivi . . . . .					555 044	421 290	133 754	400 000	
	CATEGORIA 2 <sup>a</sup> - Oneri patrimoniali									
2	Interessi di mutui passivi . . . . .	34 824	25 354	9 470	22 704	3 462 840	3 336 382	126 458	3 224 352	15 688
3	Censi, canoni e livelli . . . . .	22 109	11 987	10 122	2 905	31 436	16 400	15 036	15 012	12 270
4	Imposte erariali, sovrimposte sui terreni e fabbricati del comune, ecc. . . . .	154 376	48 919	105 457	12 375	683 874	636 153	47 721	610 031	66 311
5	Manutenzione degli stabili comunali e altri oneri patrimoniali . . . . .	14 090	10 972	3 118	9 022	87 498	75 087	12 411	64 081	21 601
	CATEGORIA 3 <sup>a</sup> - Spese di amministrazione									
	[ Personale ]									
6	Stipendi degli impiegati ed inservienti . . . . .	212 242	104 334	107 908	83 721	993 648	555 242	578 406	496 007	232 500
7	Stipendio od aggio all'esattore . . . . .	31 769	7 736	24 033	3 600	27 135	18 737	8 398	18 000	11 250
8	Assegno agli impiegati collocati a riposo . . . . .	25 842	15 670	10 172	12 372	229 581	202 726	26 855	183 805	33 800
	[ Materiale ]									
9	Pigione e manutenz. di locali e mobili . . . . .	22 002	10 700	11 302	7 000	174 449	133 269	41 180	129 345	11 200
10	Spese d'ufficio . . . . .	48 200	15 340	32 860	11 127	313 132	150 889	162 243	131 380	70 250
11	Spese di posta . . . . .	43 083	2 680	10 403	1 200	22 491	3 600	18 891	2 500	6 250
12	Alloggio e vestiario dei salariati addetti agli uffici municipali . . . . .	7 050	6 926	124	6 206	10 831	9 724	1 107	9 034	2 600
13	Altre spese . . . . .	4 297	2 193	2 104	1 734	3 256	450	2 806		6 250
	CATEGORIA 4 <sup>a</sup> - Polizia locale ed igiene									
14	Guardie urb. e camp. Paga e casermaggio . . . . .	73 027	46 464	26 563	36 896	376 807	281 461	95 346	255 648	41 000
15	Nettezza ed illuminazione . . . . .	308 071	263 346	44 725	229 460	728 144	689 193	38 949	629 295	30 700
16	Stipendio dei medici, chirurghi, ecc. . . . .	88 938	23 981	64 957	14 529	586 481	69 902	516 579	35 200	113 000
17	Cimiteri e sepolture . . . . .	34 243	18 343	15 900	12 558	291 798	244 402	47 396	232 296	24 600
18	Altre spese . . . . .	1 617	1 398	221	934	11 198	2 050	9 148		14 700
	CATEGORIA 5 <sup>a</sup> - Sicurezza pubblica e giustizia . . . . .	194 548	124 525	70 023	92 000	324 494	241 480	83 014	230 712	60 700
	CATEGORIA 6 <sup>a</sup> - Opere pubbliche									
	[ Personale ]									
20	Stipendi degli ingegneri, assistenti, ecc. . . . .	10 178	7 937	2 241	1 200	99 937	78 103	21 834	72 153	28 000
21	Salario ed alloggio degli inservienti, cantonieri, ecc. . . . .	13 071	10 109	2 962	7 231	48 917	44 252	4 665	43 752	47 000
	[ Lavori ]									
22	Manutenzione di strade e piazze . . . . .	97 581	46 900	50 681	38 000	903 531	316 860	486 671	258 700	122 500
23	Idem di argini e ripari contro fiumi, ecc. . . . .	8 896	2 100	6 796		2 325		2 325		4 000
24	Idem di porti e scali sui laghi e fiumi, ecc. . . . .	41 547	18 199	23 348	15 200	26 144	21 145	4 999	20 831	11 500
25	Quota di concorso conservaz. strade vicine . . . . .	5 090	1 000	4 090		4 907		4 907		3 000
26	Idem manutenzione dei porti, fari, ecc. . . . .	15 098	14 300	7 998	14 000					14 000
27	Altre spese . . . . .	6 177	727	5 450		13 284	265	13 019		13 200
	CATEGORIA 7 <sup>a</sup> - Istruzione pubblica elementare									
28	Stipendio ai maestri ed alle maestre elem. . . . .	323 884	137 236	186 648	108 000	1 185 691	703 054	482 637	612 209	209 000
29	Pigione delle scuole, mobili, ecc. . . . .	60 567	44 778	15 789	42 700	266 524	197 632	68 892	179 141	35 000
30	Altre spese obbligatorie ordinarie . . . . .	20 607	10 851	9 756	7 300	103 847	87 739	16 108	80 332	25 700
31	CATEGORIA 8 <sup>a</sup> - Culto . . . . .	20 629	2 679	17 950		39 680	3 980	35 700	2 050	10 000
	CATEGORIA 9 <sup>a</sup> - Beneficenza									
32	Mantenimento degli esposti . . . . .	98 095	37 062	61 033	25 000	63 025	4 610	58 415		38 200
33	Altre spese . . . . .	783		783		380 001	310 382	69 619	306 000	63 200
	CATEGORIA 10 <sup>a</sup> - Servizi diversi									
34	Spese di riscossione del dazio di consumo in via economica . . . . .	5 092	4 390	702		854 676	848 008	6 668	789 131	1 700
35	Spese per la leva, le elezioni, ecc. . . . .	18 868	4 362	14 506	3 100	54 011	10 248	43 763	7 320	2 000
36	Spese di liti e spese contrattuali . . . . .	49 362	14 750	34 612	8 000	24 279	17 200	7 079	15 000	4 000
37	Quote inesigibili e spese diverse . . . . .	23 729	14 509	9 220	13 000	67 135	51 000	16 135	44 300	23 000
	<b>Riassunto del titolo I</b>									
	<b>SPESE OBBLIGATORIE ORDINARIE</b>									
38	CATEGORIA 1 <sup>a</sup> - Residui passivi . . . . .					555 044	421 290	133 754	400 000	
39	" 2 <sup>a</sup> - Oneri patrimoniali . . . . .	225 399	97 232	128 167	46 406	4 265 648	4 064 022	201 626	3 913 476	213 000
40	" 3 <sup>a</sup> - Spese di amministrazione . . . . .	364 485	165 579	198 906	126 960	1 714 523	1 074 637	639 886	969 071	174 000
41	" 4 <sup>a</sup> - Polizia locale ed igiene . . . . .	505 896	353 530	152 366	294 377	1 994 428	1 287 010	707 418	1 152 459	284 000
42	" 5 <sup>a</sup> - Sicurezza pubb. e giust. . . . .	194 548	124 525	70 023	92 000	324 494	241 480	83 014	230 712	60 700
43	" 6 <sup>a</sup> - Opere pubbliche . . . . .	197 638	101 272	96 366	75 631	999 045	460 625	538 420	395 436	214 000
44	" 7 <sup>a</sup> - Istruzione elementare . . . . .	405 058	192 865	212 193	158 000	1 556 062	988 425	567 637	871 682	288 000
45	" 8 <sup>a</sup> - Culto . . . . .	20 629	2 679	17 950		39 680	3 980	35 700	2 050	10 000
46	" 9 <sup>a</sup> - Beneficenza . . . . .	98 878	37 062	61 816	25 000	443 026	314 992	128 034	306 000	101 000
47	" 10 <sup>a</sup> - Servizi diversi . . . . .	97 051	38 011	59 040	24 100	1 000 101	926 456	73 645	855 751	44 000
	<b>Totale delle spese ordinarie . . . . .</b>	<b>2 109 582</b>	<b>1 112 755</b>	<b>996 827</b>	<b>842 474</b>	<b>12 892 051</b>	<b>9 782 917</b>	<b>3 109 134</b>	<b>9 096 617</b>	<b>1 611 000</b>

TITOLO I. — SPESE ORDINARIE



Comuni	NAPOLI				NOVARA				PADOVA				Numero d'ordine	
	Pel solo comune capoluogo della provincia	TOTALE	COMUNI		Pel solo comune capoluogo della provincia	TOTALE	COMUNI		Pel solo comune capoluogo della provincia	TOTALE	COMUNI			Pel solo comune capoluogo della provincia
			Urbani	Rurali			Urbani	Rurali			Urbani	Rurali		

**FORIE ORDINARIE.**

.....	.....	148 887	75 176	73 711	.....	67 437	.....	67 437	.....	15	.....	15	.....	1
9 506	79 304	5 064 137	4 987 566	76 571	4 879 059	317 299	106 489	210 810	38 955	30 922	6 129	24 793	6 129	2
1 610	660	138 647	121 496	17 151	84 555	109 863	16 775	93 088	4 582	11 788	9 813	1 975	9 813	3
5 356	30 925	672 634	641 267	28 367	585 917	478 573	41 313	437 260	12 297	91 218	25 730	65 488	25 730	4
9 171	2 500	218 035	212 030	6 005	190 303	71 925	34 169	37 756	8 576	20 512	9 777	10 735	9 777	5
2 826	69 704	1 197 413	1 051 100	146 313	896 073	458 546	73 420	385 126	25 040	375 171	133 877	241 294	133 877	6
9 669	1 600	61 404	38 322	23 082	21 000	58 093	1 380	54 713	.....	3 869	.....	3 869	.....	7
4 962	8 557	286 106	269 624	16 482	250 000	30 154	18 819	11 335	7 429	53 562	30 097	23 465	30 097	8
9 558	2 100	51 329	36 576	14 753	27 268	26 535	8 200	18 135	850	40 584	18 567	22 017	18 567	9
2 067	18 192	175 266	127 645	47 641	86 846	213 119	26 375	186 744	8 948	84 776	20 500	64 276	20 500	10
5 822	450	15 795	6 200	9 595	1 200	28 261	2 230	26 031	.....	13 042	800	12 242	800	11
1 986	646	8 704	6 638	2 066	4 000	1 502	575	927	.....	2 069	1 251	818	1 251	12
6 254	.....	7 309	6 545	764	4 034	15 415	7 941	7 474	.....	3 108	218	2 890	218	13
2 385	18 648	682 333	604 917	77 416	492 274	200 688	48 070	152 618	13 985	31 520	20 938	10 582	20 938	14
9 291	51 448	1 826 212	1 747 625	78 587	1 512 549	190 319	97 683	92 636	35 383	160 720	108 502	52 218	108 502	15
3 693	9 491	145 575	91 068	54 507	50 055	266 406	9 819	256 587	5 835	259 330	23 560	235 770	23 560	16
2 802	11 805	107 196	83 202	23 994	55 515	53 662	13 325	40 337	2 477	20 303	8 249	12 054	8 249	17
4 658	10 060	89 121	82 276	6 845	75 468	28 029	9 347	18 682	7 685	23 549	18 086	5 463	18 086	18
5 310	15 462	400 278	373 257	27 021	345 155	73 546	14 794	58 752	7 886	68 478	28 352	40 126	28 352	19
4 108	14 480	24 280	20 993	3 287	10 800	20 214	10 830	9 384	.....	60 630	11 776	48 854	11 776	20
5 541	11 965	31 610	31 240	370	31 240	67 433	9 350	58 083	2 309	131 650	22 784	108 866	22 784	21
3 926	18 580	597 209	547 502	49 707	482 423	283 728	48 480	235 248	20 880	547 830	65 952	481 878	65 952	22
1 455	3 018	.....	.....	.....	.....	10 546	1 300	9 246	.....	1 451	.....	1 451	.....	23
5 688	8 859	64 013	59 862	4 151	55 274	24 137	2 460	21 677	.....	2 994	.....	2 994	.....	24
3 000	.....	5 089	4 446	643	.....	26 118	300	25 818	.....	9 477	3 019	6 458	3 019	25
.....	.....	98 310	90 174	8 136	56 689	510	.....	510	.....	.....	.....	.....	.....	26
0 283	2 954	25 577	6 629	18 948	6 500	19 626	5 900	13 726	4 600	46 651	5 124	41 527	5 124	27
4 222	45 743	1 006 849	827 373	179 476	655 060	724 851	107 439	617 412	41 185	398 481	66 116	272 365	66 116	28
9 037	16 844	175 307	146 807	28 500	125 000	75 734	17 448	58 286	5 100	50 957	17 900	33 057	17 900	29
6 562	7 165	60 883	59 060	1 823	39 720	46 653	38 360	8 293	38 000	39 290	28 074	11 216	28 074	30
5 161	4 911	171 398	143 410	27 988	111 243	86 204	8 120	78 084	4 584	9 691	.....	9 691	.....	31
8 279	.....	68 218	48 132	20 086	33 287	79 255	10 100	69 155	3 500	5 959	2 500	3 459	2 500	32
3 291	50 000	14 813	9 077	5 736	2 337	18 694	.....	13 694	.....	92 474	7 000	85 474	7 000	33
1 571	.....	1 584 980	1 561 038	23 942	1 487 638	124 403	120 640	3 763	51 260	202 089	190 696	11 393	190 696	34
7 219	2 602	74 308	65 065	9 243	57 595	34 222	2 847	31 375	1 950	18 041	2 750	15 291	2 750	35
8 805	.....	124 655	90 100	34 555	65 000	61 098	5 500	55 598	2 000	21 226	3 700	17 526	3 700	36
1 368	12 580	640 250	621 909	18 341	575 469	47 835	13 916	33 919	7 261	29 332	14 425	14 907	14 425	37
.....	.....	148 887	75 176	73 711	.....	67 437	.....	67 437	.....	15	.....	15	.....	38
5 676	113 189	6 093 453	5 965 359	128 094	5 739 834	977 660	198 746	778 914	64 410	154 440	51 449	102 991	51 449	39
3 444	101 249	1 803 346	1 542 650	260 696	1 290 421	829 425	138 940	690 485	42 267	576 181	205 310	370 871	205 310	40
7 716	101 452	2 850 437	2 609 088	241 349	2 185 861	739 104	178 244	560 860	65 165	495 422	179 335	316 087	179 335	41
3 310	15 462	400 278	373 257	27 021	345 155	73 546	14 794	58 752	7 886	68 478	28 352	40 126	28 352	42
4 281	59 856	846 088	760 846	85 242	642 926	452 312	78 620	373 692	27 780	800 683	108 655	692 028	108 655	43
9 831	69 756	1 243 039	1 033 240	209 799	819 780	847 238	163 247	683 991	84 285	428 728	112 090	316 638	112 090	44
5 181	4 911	171 398	143 410	27 988	111 243	86 204	8 120	78 084	4 584	9 691	.....	9 691	.....	45
1 570	50 000	83 031	57 209	25 822	35 624	92 949	10 100	82 849	3 500	98 433	9 500	88 933	9 500	46
9 291	15 182	2 424 193	2 338 112	86 081	2 185 702	267 558	142 903	124 655	62 471	270 688	211 571	59 117	211 571	47
7 045	531 257	10 064 150	14 898 347	1 165 803	13 356 546	4 433 433	933 714	3 499 719	362 548	2 902 759	906 262	1 996 497	906 262	48

Numero d'ordine	SPESE	MESSINA			MILANO			TOTALE
		TOTALE	COMUNI		TOTALE	COMUNI		
			Urbani	Rurali		Urbani	Rurali	

CATEGORIA 1ª - Movimento dei capitali										TITOLO II. — SPESE OB	
1	Restituzione di mutui passivi . . . . .	129 826	110 251	19 575	70 112	2 511 002	2 389 101	121 901	2 199 693	178 732	1 920 961
2	Restituzione censi, canoni, livelli, ecc. . . . .	20 748	.....	20 748	.....	16 056	10 000	6 056	.....	7 655	9 305
3	Deposito di fondi nella cassa depositi . . . . .	402	.....	402	.....	.....	.....	.....	.....	1 460	1 460
4	Acquisto di stabili per servizi pubblici . . . . .	33 685	32 000	1 685	30 000	54 460	40 000	14 460	.....	54 815	54 815
5	Idem di titoli di rendita . . . . .	8 642	1 000	7 642	.....	1 430	.....	1 430	.....	.....	.....
6	Idem di obblig. commerciali ed industriali . . . . .	.....	.....	.....	.....	.....	.....	.....	.....	.....	.....
7	Impiego di capitali a mutuo con ipoteca . . . . .	290	290	.....	.....	.....	.....	.....	.....	1 047	1 047
8	Fondo per lo spese di delegazione, ecc. . . . .	72 224	45 805	26 419	.....	121 846	80 000	41 846	80 000	7 305	7 305
<b>CATEGORIA 2ª</b>											
<i>Spese di amministrazione</i>											
9	Costruzione e provvista di mobili . . . . .	12 182	7 500	4 682	2 000	31 549	16 200	15 349	15 000	10 541	10 541
10	Rimborso di spese ai consiglieri, ecc. . . . .	21 289	14 350	6 939	14 000	12 242	350	11 892	.....	12 674	12 674
11	<b>CATEGORIA 3ª - Polizia locale ed igiene.</b>	250 716	124 811	125 905	78 000	346 803	285 280	61 523	282 100	57 971	57 971
<b>CATEGORIA 4ª</b>											
12	<i>Sicurezza pubblica e giustizia . . . . .</i>	52 682	7 536	45 146	1 000	4 706	900	3 806	.....	3 382	3 382
<b>CATEGORIA 5ª - Opere pubbliche</b>											
13	Costruz. e sistem. strade comunali obblig. . . . .	915 765	138 912	776 853	90 000	418 137	381 900	36 237	3 1 900	285 732	285 732
14	Costruzione di ripari ed argini . . . . .	3 812	.....	3 812	.....	11 774	5 000	6 774	.....	9 250	9 250
15	Quota per costruzione porti, fari, ecc. . . . .	1 460	.....	1 460	.....	.....	.....	.....	.....	1 000	1 000
16	Opere pubbliche diverse . . . . .	146 972	8 595	138 377	.....	272 384	239 000	33 384	237 000	22 160	22 160
<b>CATEGORIA 6ª</b>											
<i>Istruzione pubblica elementare.</i>											
17	Costruzione locali per scuole elementari . . . . .	21 444	15 000	6 444	15 000	187 443	124 000	63 443	110 000	15 200	15 200
18	Provvista mobili ecc. per scuole element. . . . .	495	.....	495	.....	5 140	1 720	3 420	.....	9 751	9 751
19	Altre spese . . . . .	1 680	.....	1 680	.....	11 600	8 000	3 600	8 000	11 500	11 500
20	<b>CATEGORIA 7ª - Culto . . . . .</b>	19 248	10 753	8 495	10 000	13 783	2 500	11 283	.....	2 110	2 110
21	» <b>8ª - Beneficenza . . . . .</b>	46 385	18 000	28 385	18 000	24 752	.....	24 752	.....	3 710	3 710
<b>CATEGORIA 9ª - Servizi diversi</b>											
22	Spese diverse . . . . .	80 159	2 957	77 202	.....	21 854	1 200	20 654	.....	24 350	24 350
23	Fondo di riserva per spese imprevedute . . . . .	104 613	62 532	42 081	47 000	256 990	55 785	201 205	30 000	73 077	73 077
<b>Riassunto del titolo II</b>											
<b>SPESE OBBLIGATORIE STRAORDIN.</b>											
24	<b>CATEGORIA 1ª - Movimento dei capitali.</b>	265 817	189 346	76 471	100 112	2 704 794	2 519 101	185 693	2 279 693	250 985	250 985
25	» <b>2ª - Spese di amministraz.</b>	33 471	21 850	11 621	16 000	43 791	16 550	27 241	15 000	23 270	23 270
26	» <b>3ª - Polizia locale ed igiene</b>	250 716	124 811	125 905	78 000	346 803	285 280	61 523	282 100	57 971	57 971
27	» <b>4ª - Sicurezza pubb. e giust.</b>	52 682	7 536	45 146	1 000	4 706	900	3 806	.....	3 382	3 382
28	» <b>5ª - Opere pubbliche . . . . .</b>	1 068 009	147 507	920 502	90 000	702 295	625 900	76 395	618 900	317 340	317 340
29	» <b>6ª - Istruz. pubblica elem.</b>	23 619	15 000	8 619	15 000	204 183	133 720	70 463	118 000	36 522	36 522
30	» <b>7ª - Culto . . . . .</b>	19 248	10 753	8 495	10 000	13 783	2 500	11 283	.....	2 110	2 110
31	» <b>8ª - Beneficenza . . . . .</b>	46 385	18 000	28 385	18 000	24 752	.....	24 752	.....	3 710	3 710
32	» <b>9ª - Servizi diversi . . . . .</b>	184 772	65 489	119 283	47 000	278 824	56 985	221 839	30 000	97 629	97 629
<b>Totale delle spese straordinarie.</b>		<b>1 944 719</b>	<b>600 292</b>	<b>1 344 427</b>	<b>375 112</b>	<b>4 323 931</b>	<b>3 640 936</b>	<b>682 995</b>	<b>3 343 693</b>	<b>792 694</b>	<b>792 694</b>

CATEGORIA 1ª - Partite d'ordine										TITOLO III. — C	
35	Dazio di consumo governativo . . . . .	1 103 895	1 066 000	37 895	1 000 000	4 106 320	3 803 500	302 820	3 530 000	417 100	417 100
34	Aggio di riscossione di sovrimp. e tasse . . . . .	45 031	9 850	35 181	5 179	65 206	28 626	36 580	24 161	26 522	26 522
35	Idem dell'imposta e sovrimposta provinc. . . . .	217 861	140 802	77 059	114 821	191 515	107 812	83 703	96 958	49 224	49 224
36	Ritenuta sugli stipendi, pensioni e tassa di ricchezza mobile . . . . .	37 734	34 246	3 488	31 962	160 386	146 582	13 804	139 187	20 400	20 400
37	Concorsi di altri comuni . . . . .	20 475	7 634	12 841	5 679	59 762	22 586	37 176	15 267	6 921	6 921
38	Rimborso per allog. e trasp. milit. e indig. . . . .	9 150	2 927	6 223	1 000	15 946	1 950	13 996	300	16 157	16 157
39	Diverse . . . . .	75 976	71 661	4 315	66 700	58 654	47 613	11 041	.....	71 000	71 000
<b>CATEGORIA 2ª</b>											
40	<i>Stablimenti amministrati dai comuni . . . . .</i>	49 069	47 041	2 028	47 041	6 354	.....	6 354	.....	23 200	23 200
<b>Riassunto del titolo III</b>											
<b>CONTABILITÀ SPECIALI</b>											
41	<b>CATEGORIA 1ª - Partite d'ordine . . . . .</b>	1 510 122	1 333 120	177 002	1 225 341	4 657 789	4 158 669	499 120	3 805 873	617 700	617 700
42	» <b>2ª - Stablimenti speciali . . . . .</b>	49 069	47 041	2 028	47 041	6 354	.....	6 354	.....	23 200	23 200
<b>Totale delle contabilità speciali.</b>		<b>1 559 191</b>	<b>1 380 161</b>	<b>179 030</b>	<b>1 272 382</b>	<b>4 664 143</b>	<b>4 158 669</b>	<b>505 474</b>	<b>3 805 873</b>	<b>640 900</b>	<b>640 900</b>

RIASSUNTI PER PROVINCE — COMUNI CAPOLUOGHI DI PROVINCIA

Anno 1878

Anni	NAPOLI				NOVARA				PADOVA				Numero d'ordine
	TOTALE	COMUNI		Pel solo comune capoluogo della provincia	TOTALE	COMUNI		Pel solo comune capoluogo della provincia	TOTALE	COMUNI		Pel solo comune capoluogo della provincia	
		Urbani	Rurali			Urbani	Rurali			Urbani	Rurali		

ORIE STRAORDINARIE.

340	102 399	2 654 407	2 562 438	91 969	2 283 252	434 710	207 927	226 783	.....	111 322	28 230	83 092	28 230	1
663	.....	15 528	987	14 541	.....	52 475	11 546	40 929	1 046	24 636	1 817	22 819	1 817	2
400	.....	2 788	.....	2 788	.....	4 681	.....	4 681	.....	140	.....	140	.....	3
210	16 573	390 775	387 705	3 070	378 000	12 978	.....	12 978	.....	23 361	14 571	8 790	14 571	4
.....	.....	1 362	1 012	350	.....	99 310	.....	99 310	.....	3 110	.....	3 110	.....	5
.....	.....	.....	.....	.....	.....	1 782	.....	1 782	.....	.....	.....	.....	.....	6
047	.....	.....	.....	.....	.....	36 600	.....	36 600	.....	58 523	57 000	1 523	57 000	7
303	.....	551 606	504 581	47 025	483 435	7 561	.....	7 561	.....	19 789	.....	19 789	.....	8
700	5 881	117 188	83 900	33 288	68 000	58 530	4 770	53 760	600	18 894	.....	18 894	.....	9
465	1 209	35 092	21 957	13 135	.....	29 846	1 260	28 586	.....	84 041	71 295	12 746	71 295	10
471	19 500	222 446	137 579	84 867	120 000	112 358	12 832	99 526	105	73 383	36 800	36 583	36 800	11
532	1 850	38 873	15 171	23 702	2 500	2 671	265	2 406	.....	5 636	.....	5 636	.....	12
642	37 111	2 821 252	2 518 680	302 572	2 269 890	1 018 496	19 006	999 490	.....	113 646	12 000	101 646	12 000	13
104	3 194	4 100	4 100	.....	.....	25 081	4 868	20 213	.....	2 300	.....	2 300	.....	14
100	.....	195 990	166 569	29 421	.....	5	.....	5	.....	280	.....	280	.....	15
543	5 646	880 462	633 046	247 416	430 314	249 069	8 772	240 297	670	162 167	100 011	62 156	100 011	16
260	14 000	155 662	150 500	5 162	150 000	59 372	670	58 702	.....	129 200	105 000	24 200	105 000	17
585	6 156	3 810	1 810	2 000	.....	6 958	1 580	5 378	1 000	5 234	.....	5 234	.....	18
601	7 908	5 827	3 530	2 297	.....	6 034	600	5 434	.....	15 519	9 026	6 493	9 026	19
113	.....	44 502	29 335	15 167	.....	27 367	400	26 967	.....	27 582	13 500	14 082	13 500	20
710	.....	3 259	3 002	257	.....	3 715	.....	3 715	.....	62 212	40 000	22 212	40 000	21
373	14 185	58 223	40 099	18 124	5 900	39 991	4 856	35 135	.....	40 812	550	40 262	550	22
605	9 472	451 798	400 942	50 856	351 678	213 153	13 700	199 453	3 500	116 324	40 598	75 726	40 598	23
993	118 972	3 616 466	3 456 723	159 743	3 144 687	650 097	219 473	430 624	1 046	240 881	101 618	139 263	101 618	24
165	7 093	152 280	105 857	46 423	68 000	88 376	6 030	82 346	600	102 935	71 295	31 640	71 295	25
471	19 500	222 446	137 579	84 867	120 000	112 358	12 832	99 526	105	73 383	36 800	36 583	36 800	26
512	1 850	38 873	15 171	23 702	2 500	2 671	265	2 406	.....	5 636	.....	5 636	.....	27
389	45 951	3 901 804	3 322 395	579 409	2 700 204	1 292 651	32 646	1 260 005	670	278 393	112 011	166 382	112 011	28
156	28 064	165 299	155 840	9 459	150 000	72 364	2 850	69 514	1 000	149 953	114 026	35 927	114 026	29
113	.....	44 502	29 335	15 167	.....	27 367	400	26 967	.....	27 582	13 500	14 082	13 500	30
710	.....	3 259	3 002	257	.....	3 715	.....	3 715	.....	62 212	40 000	22 212	40 000	31
378	23 657	510 021	441 041	68 980	357 578	253 144	18 556	234 588	3 500	157 136	41 148	115 988	41 148	32
107	245 087	8 654 960	7 666 943	988 007	6 542 969	2 502 743	293 052	2 209 691	6 921	1 098 111	530 398	567 713	530 398	33

A SPECIALI.

100	370 000	7 701 980	7 811 000	890 980	6 900 000	839 250	450 750	388 500	180 000	859 520	660 000	199 520	660 000	33
149	8 777	141 225	119 305	21 920	102 033	51 827	4 934	46 893	1 741	47 070	5 732	41 338	5 732	34
51	8 873	468 720	387 040	81 680	308 779	97 153	9 468	87 685	1 058	60 176	14 646	45 530	14 646	35
164	8 224	428 229	414 233	8 996	400 000	34 295	20 681	13 614	2 611	34 755	14 579	20 176	14 579	36
20	1 483	25 417	20 660	4 757	6 000	44 553	11 106	33 447	4 961	19 094	4 513	14 581	4 513	37
79	10 678	16 347	14 160	2 187	10 600	13 979	3 712	10 267	900	8 751	850	7 901	850	38
101	3 400	467 590	449 967	17 623	425 942	116 219	23 196	93 023	14 110	182 661	27 951	154 710	27 951	39
22	18 668	309 153	306 837	2 316	290 312	103 715	17 252	86 463	.....	57 598	52 510	5 088	52 510	40
74	406 435	9 244 508	8 716 365	528 143	7 553 354	1 197 276	523 847	673 429	205 381	1 212 027	728 271	483 756	728 271	41
22	18 668	309 153	306 837	2 316	290 312	103 715	17 252	86 463	.....	57 598	52 510	5 088	52 510	42
96	425 103	9 553 661	9 023 202	530 459	7 843 666	1 300 991	541 099	759 892	205 381	1 269 625	780 781	488 844	780 781	43

*Bilanci comunali*

**TAV. II. — PARTE PASSIVA DEI BILANCI — COMUNI URBANI E COM**

Numero d'ordine	SPESE	MESSINA			MILANO			TOTALE	TOTALE		
		TOTALE	COMUNI		Pel solo comune capoluogo della provincia	TOTALE	COMUNI			Pel solo comune capoluogo della provincia	
			Urbani	Rurali			Urbani				Rurali

CATEGORIA 1 <sup>a</sup> - Spese di amministrazione										TITOLO IV. - SP	
1	Sussidi ad impiegati, loro vedove ed orfani	2 400	1 759	641	500	13 037	3 194	9 843	.....	2 182	.....
2	Altre spese di amministrazione . . . . .	16 638	14 400	2 238	7 100	30 135	13 250	16 885	10 000	5 721	.....
CATEGORIA 2 <sup>a</sup> - Polizia ed igiene											
3	Servizio sanitario per tutti gli abitanti.	4 250	3 000	1 250	3 000	57 968	31 530	26 438	30 640	4 964	.....
4	Retribuzione al veterinario . . . . .	1 174	1 000	174	.....	42 155	34 820	7 335	33 065	11 624	.....
5	Impianto della illum. delle vie e piazze.	14 079	10 000	4 079	10 000	6 236	3 557	2 679	.....	300	.....
6	Altre spese. . . . .	127	77	50	.....	45 256	36 310	8 946	36 310	5 895	.....
CATEGORIA 3 <sup>a</sup> - Sicurezza pubblica e giustizia											
7	Paghe delle guardie del fuoco, ecc. . . . .	32 040	32 000	40	32 000	116 846	101 817	15 069	96 283	4 677	.....
8	Altre spese. . . . .	295	195	100	.....	7 992	1 220	6 772	.....	659	.....
CATEGORIA 4 <sup>a</sup> - Opere pubbliche											
9	Allargamento di vie e piazze. . . . .	189 400	133 500	55 900	124 000	525 958	469 825	56 133	450 000	31 539	.....
10	Costruzione di canali ed acquedotti . . . . .	24 500	22 500	4 000	22 000	91 679	87 000	4 679	87 000	600	.....
11	Idem di porti e scali su laghi o fiumi.	.....	.....	.....	.....	.....	.....	.....	.....	.....	.....
12	Idem di macelli, ghiacciaie, forni. . . . .	1 500	.....	1 500	.....	12	.....	12	.....	1 170	.....
13	Idem di mercati . . . . .	1 278	.....	1 278	.....	515	.....	515	.....	.....	.....
14	Altre spese. . . . .	218 791	186 652	30 139	180 000	52 748	29 309	23 439	23 000	8 543	.....
CATEGORIA 5 <sup>a</sup> - Istruzione pubblica											
15	Asili d'infanzia . . . . .	18 910	16 500	2 410	15 000	15 785	4 400	11 385	.....	6 470	.....
16	Scuole serali per gli adulti . . . . .	896	.....	896	.....	87 456	76 625	10 831	73 050	3 773	.....
17	Scuole per i ciechi e sordo-muti . . . . .	199	.....	199	.....	4 179	3 400	779	.....	.....	.....
18	Scuole industriali e professionali . . . . .	21 360	21 000	360	21 000	40 700	40 700	.....	37 000	730	.....
19	Scuole elementari oltre il numero prescritto dalla legge . . . . .	4 760	2 210	2 550	.....	7 690	3 300	4 390	.....	6 091	.....
20	Posti gratuiti e semigratuiti. . . . .	10 594	6 220	4 374	6 000	52 153	30 800	21 353	13 000	11 141	.....
21	Impianto e concorso nelle spese di altri istituti d'istruzione pubblica . . . . .	53 079	48 074	5 005	30 729	221 918	216 004	5 914	187 583	54 991	.....
22	CATEGORIA 6 <sup>a</sup> - Culto . . . . .	28 783	24 130	4 653	24 130	65 780	5 372	60 408	4 767	6 000	.....
23	7 <sup>a</sup> - Beneficenza . . . . .	63 886	57 656	6 230	50 000	558 903	245 872	313 031	207 300	116 313	.....
24	8 <sup>a</sup> - Spese diverse . . . . .	231 745	194 707	37 038	193 448	550 869	528 053	22 816	519 860	67 415	.....
Riassunto del titolo IV SPESE FACOLTATIVE											
25	CATEGORIA 1 <sup>a</sup> - Spese di amministraz.	19 038	16 159	2 879	7 600	43 172	16 444	26 728	10 000	7 905	.....
26	"    2 <sup>a</sup> - Polizia ed igiene. . . . .	19 630	14 077	5 553	13 000	151 615	106 217	45 398	100 015	22 681	.....
27	"    3 <sup>a</sup> - Sicurezza pubb. e giust.	32 335	32 195	140	32 000	124 878	103 037	21 841	96 283	5 136	.....
28	"    4 <sup>a</sup> - Opere pubbliche . . . . .	435 469	344 652	90 817	326 000	670 912	586 134	84 778	560 000	44 852	.....
29	"    5 <sup>a</sup> - Istruzione pubblica . . . . .	109 798	94 004	15 794	72 729	429 881	375 229	54 652	310 633	33 100	.....
30	"    6 <sup>a</sup> - Culto . . . . .	28 783	24 130	4 653	24 000	65 780	5 372	60 408	4 767	6 000	.....
31	"    7 <sup>a</sup> - Beneficenza . . . . .	63 886	57 656	6 230	50 000	558 903	245 872	313 031	207 300	116 313	.....
32	"    8 <sup>a</sup> - Spese diverse . . . . .	231 745	194 707	37 038	193 448	550 869	528 053	22 816	519 860	67 415	.....
Totale delle spese facoltative.		940 684	777 580	163 104	718 777	2 596 010	1 966 358	629 652	1 808 678	350 688	.....

RIASSUNTO DEI TITOLI I, II, III, IV												RIASSUNTO GENERA	
33	SPESE OBBLIGATORIE	ordinarie . . . . .	2 109 582	1 112 755	996 827	842 474	12 892 051	9 782 917	3 109 134	9 096 617	1 618 302	.....	
34		straordinarie . . . . .	1 944 719	600 292	1 344 427	375 112	4 323 931	3 640 936	682 995	3 343 693	792 324	.....	
Totale . . . . .			4 054 301	1 713 047	2 341 254	1 217 586	17 215 982	13 423 853	3 792 129	12 440 310	2 411 196	.....	
35	CONTABILITÀ SPECIALI . . . . .		1 559 191	1 380 161	179 030	1 272 382	4 664 143	4 158 669	505 474	3 805 873	660 301	.....	
36	SPESE FACOLTATIVE . . . . .		940 684	777 580	163 104	718 777	2 596 010	1 966 358	629 652	1 808 678	350 688	.....	
Totale generale delle spese.			6 554 176	3 870 788	2 683 388	3 208 745	24 476 135	19 548 880	4 927 255	18 054 861	3 432 883	.....	

BILAN												
37	Entrate . . . . .		6 553 842	3 870 788	2 683 054	3 208 745	24 398 055	19 548 880	4 849 175	18 054 861	3 424 630	.....
38	Spese . . . . .		6 554 176	3 870 788	2 683 388	3 208 745	24 476 135	19 548 880	4 927 255	18 054 861	3 432 883	.....
Differenza delle entrate sulle spese.			- 334	.....	- 334	.....	- 78 080	.....	- 78 080	.....	+ 1 737	.....

RIASSUNTI PER PROVINCE — COMUNI CAPOLUOGHI DI PROVINCIA

Anno 1878

N. di	NAPOLI					NOVARA					PADOVA					Numero d'ordine
	Pel solo comune capoluogo della provincia	TOTALE	COMUNI		Pel solo comune capoluogo della provincia	TOTALE	COMUNI		Pel solo comune capoluogo della provincia	TOTALE	COMUNI		Pel solo comune capoluogo della provincia			
			Urbani	Rurali			Urbani	Rurali			Urbani	Rurali				

ACOLTATIVE.

182	.....	5 935	4 163	1 772	.....	8 058	3 800	4 258	.....	8 563	.....	8 563	.....	1
187	134	61 124	51 861	9 263	44 870	30 565	2 161	28 404	400	12 893	5 352	7 541	5 352	2
190	4 424	27 119	21 560	5 552	20 000	112 113	5 000	107 113	.....	8 777	4 897	3 880	4 897	3
189	4 595	21 908	21 321	587	19 520	18 730	5 520	13 210	.....	2 870	.....	2 870	.....	4
190	.....	63 630	63 300	330	60 000	2 701	.....	2 701	.....	2 440	750	1 690	750	5
195	4 500	7 660	5 188	2 472	.....	15 208	8 622	6 586	.....	4 405	.....	4 405	.....	6
77	3 500	227 240	227 240	.....	227 000	20 969	11 355	9 614	3 635	22 444	21 294	1 150	21 294	7
139	.....	2 860	2 196	664	.....	4 169	2 600	1 569	100	628	200	428	200	8
90	18 249	503 734	387 582	116 152	300 371	296 796	206 972	89 824	18 050	44 780	24 000	20 780	24 000	9
90	.....	1 500	1 000	500	.....	18 761	.....	18 761	.....	.....	.....	.....	.....	10
70	.....	51 696	51 636	.....	.....	500	.....	500	.....	.....	.....	.....	.....	11
70	.....	3 719	.....	3 719	.....	3 850	.....	3 850	.....	.....	.....	.....	.....	12
43	.....	883 789	806 999	76 790	685 016	240 219	170 227	69 992	11 845	54 067	18 000	36 067	18 000	13
70	2 506	174 471	184 187	40 284	75 275	58 886	10 400	48 436	2 200	3 500	.....	3 500	.....	15
12	2 341	187 162	180 822	6 340	172 480	5 960	3 050	2 910	1 200	8 880	3 500	5 380	3 500	16
30	.....	712	712	.....	.....	.....	.....	.....	.....	.....	.....	.....	.....	17
30	.....	120 421	112 522	7 899	110 624	18 434	3 910	14 524	910	7 441	6 251	1 190	6 251	18
91	.....	520	.....	520	.....	2 408	.....	2 408	.....	1 747	.....	1 747	.....	19
58	1 253	62 029	54 336	7 693	43 000	20 539	1 470	19 069	.....	54 266	10 000	44 266	10 000	20
14	14 577	157 088	140 113	16 975	105 165	134 619	99 603	35 016	10 000	76 343	47 733	28 610	47 733	21
30	.....	16 564	5 239	11 315	.....	113 907	44 160	69 747	43 000	8 477	.....	8 477	.....	22
37	38 976	716 064	674 536	41 528	607 294	34 284	9 167	25 117	.....	161 400	50 929	110 471	50 929	23
10	54 475	1 010 646	992 386	18 260	953 186	106 495	60 351	46 144	19 307	88 802	61 320	27 482	61 320	24
19	134	67 059	56 024	11 035	44 870	38 623	5 961	32 662	400	21 456	5 352	16 104	5 352	25
14	13 519	120 310	111 369	8 941	99 520	148 752	19 142	129 610	.....	18 492	5 647	12 845	5 647	26
16	3 500	230 100	229 436	664	227 000	25 138	13 955	11 183	5 735	23 072	21 494	1 578	21 494	27
13	18 249	1 444 378	1 247 217	197 161	985 387	560 126	377 199	182 927	29 895	98 847	42 000	56 847	42 000	28
15	20 671	702 403	622 692	79 711	506 544	240 791	118 433	122 358	14 310	152 177	67 484	84 693	67 484	29
70	.....	16 554	5 239	11 315	.....	113 907	44 160	69 747	43 000	8 477	.....	8 477	.....	30
37	38 976	716 064	674 536	41 528	607 294	34 284	9 167	25 117	.....	161 400	50 929	110 471	50 929	31
10	54 475	1 010 646	992 386	18 260	953 186	106 495	60 351	46 144	19 307	88 802	61 320	27 482	61 320	32
4	149 524	4 307 514	3 938 899	368 615	3 423 801	1 268 116	648 368	619 748	112 647	572 723	254 226	318 497	254 226	33

A PARTE PASSIVA.

15	531 257	16 064 150	14 898 347	1 165 803	13 356 546	4 433 433	933 714	3 499 719	362 548	2 902 759	906 262	1 996 497	906 262	33
17	245 087	8 654 950	7 666 943	988 007	6 542 969	2 502 743	293 052	2 209 691	6 921	1 098 111	530 398	567 713	530 398	34
12	776 344	24 719 100	22 565 290	2 153 810	19 899 515	6 936 176	1 226 766	5 709 410	369 469	4 000 870	1 436 660	2 564 210	1 436 660	35
16	425 103	9 553 661	9 023 202	530 459	7 843 666	1 300 991	541 099	759 892	205 381	1 269 625	780 781	488 844	780 781	36
14	149 524	4 307 514	3 938 899	368 615	3 423 801	1 268 116	648 368	619 748	112 647	572 723	254 226	318 497	254 226	36
12	1 350 971	38 580 275	35 527 391	3 052 884	31 166 982	9 505 283	2 416 233	7 089 050	687 497	5 843 776	2 471 667	3 372 109	2 471 667	37

RALE.

1	1 350 971	38 467 127	35 440 671	3 026 456	31 166 982	9 516 265	2 416 233	7 100 032	687 497	5 843 776	2 471 667	3 372 109	2 471 667	37
2	1 350 971	38 580 275	35 527 391	3 052 884	31 166 982	9 505 283	2 416 233	7 089 050	687 497	5 843 218	2 471 667	3 371 551	2 471 667	38
7	.....	- 113 148	- 86 720	- 26 428	.....	+ 10 982	.....	+ 10 982	.....	+ 558	.....	+ 558	.....	38

Bilanci comunali

TAV. II. — PARTE PASSIVA DEI BILANCI — COMUNI URBANI E COM.

Numero d'ordine	SPESE	PALERMO				PARMA				TOTALE
		TOTALE	COMUNI		Pel solo comune capoluogo della provincia	TOTALE	COMUNI		Pel solo comune capoluogo della provincia	
			Urbani	Rurali			Urbani	Rurali		
1	CATEGORIA 1 <sup>a</sup> - Residui passivi . . . . .	11 102	11 102	.....	.....	26 753	.....	26 753	.....	497 411
	CATEGORIA 2 <sup>a</sup> - Oneri patrimoniali									
2	Interessi di mutui passivi . . . . .	733 382	708 376	25 006	678 689	66 337	48 686	17 651	48 686	390 382
3	Censi, canoni e livelli . . . . .	44 842	41 045	3 797	26 782	7 877	3 129	4 748	3 129	34 825
4	Imposte erariali, sovrimposto sui terreni e fabbricati del comune, ecc. . . . .	147 815	108 117	39 698	56 586	35 198	18 419	16 779	18 419	129 691
5	Manutenzione degli stabili comunali e altri oneri patrimoniali . . . . .	40 835	35 816	5 019	20 450	12 979	9 858	3 121	9 858	17 757
	CATEGORIA 3 <sup>a</sup> - Spese di amministrazione									
	[ Personale ]									
6	Stipendi degli impiegati ed inservienti. . . . .	354 187	261 618	92 569	152 400	207 741	67 405	140 336	67 405	338 217
7	Stipendio od aggio all'esattore . . . . .	48 302	31 875	16 424	12 000	4 875	.....	4 875	.....	7 893
8	Assegno agli impiegati collocati a riposo. . . . .	125 682	123 719	1 963	108 751	91 485	41 000	50 485	41 000	48 154
	[ Materiale ]									
9	Pigione e manutenz. di locali e mobili . . . . .	38 132	29 554	8 578	18 000	13 447	4 966	8 481	4 966	26 925
10	Spese d'ufficio . . . . .	61 796	38 298	26 498	14 000	65 076	14 205	50 871	14 205	146 128
11	Spese di posta . . . . .	18 208	6 711	11 497	500	7 513	900	6 613	900	17 515
12	Alloggio e vestiario dei salariati addetti agli uffici municipali . . . . .	6 046	6 036	10	.....	1 800	1 300	500	1 300	2 625
13	Altre spese . . . . .	108 193	106 004	2 189	94 393	1 739	.....	1 739	.....	3 685
	CATEGORIA 4 <sup>a</sup> - Polizia locale ed igiene									
14	Guardie urb. e camp. Paga e casermaggio . . . . .	250 456	158 813	91 643	464	75 850	30 080	45 770	30 080	133 326
15	Nettezza ed illuminazione . . . . .	759 572	717 486	42 086	605 726	98 378	65 820	33 158	65 820	157 192
16	Stipendio dei medici, chirurghi, ecc. . . . .	103 273	49 051	54 222	23 734	148 377	4 140	144 237	4 140	333 756
17	Cimiteri e sepolture . . . . .	39 012	31 934	17 018	.....	17 951	8 920	9 031	8 920	53 294
18	Altre spese . . . . .	108 610	105 726	2 884	103 985	12 863	12 605	358	12 505	7 103
	CATEGORIA 5 <sup>a</sup> - Sicurezza pubblica e giustizia . . . . .	302 582	342 583	49 999	231 787	55 566	30 467	25 099	30 467	60 142
	CATEGORIA 6 <sup>a</sup> - Opere pubbliche									
	[ Personale ]									
20	Stipendi degli ingegneri, assistenti, ecc. . . . .	62 078	60 139	1 939	56 778	17 090	11 940	5 150	11 940	33 371
21	Salario ed alloggio degli inservienti, cantonieri, ecc. . . . .	8 959	8 142	817	6 320	31 280	450	30 830	450	52 399
	[ Lavori ]									
22	Manutenzione di strade e piazze . . . . .	317 861	285 274	32 587	208 333	134 702	30 971	103 731	30 971	311 671
23	Idem di argini e ripari contro fiumi, ecc. . . . .	2 648	1 010	1 638	.....	1 335	300	1 035	300	11 210
24	Idem di porti e scali sui laghi e fiumi, ecc. . . . .	52 924	45 074	7 850	11 882	6 032	1 700	4 332	1 700	12 182
25	Quota di concorso conservaz. strade vicin. . . . .	1 705	.....	1 705	.....	2 935	.....	2 935	.....	5 148
26	Idem manutenzione dei ponti, fari, ecc. . . . .	66 588	64 983	1 605	61 476	.....	.....	.....	.....	.....
27	Altre spese . . . . .	9 723	7 693	2 030	.....	11 672	6 671	5 001	6 671	11 429
	CATEGORIA 7 <sup>a</sup> - Istruzione pubblica elementare									
28	Stipendio ai maestri ed alle maestre elem. . . . .	561 639	418 023	143 616	232 119	216 450	49 190	167 260	49 190	505 322
29	Pigione delle scuole; mobili, ecc. . . . .	70 284	52 969	17 315	31 515	46 640	10 780	35 860	10 780	70 825
30	Altre spese obbligatorie ordinarie . . . . .	73 753	72 330	1 423	67 999	17 768	9 582	8 186	9 582	63 428
31	CATEGORIA 8 <sup>a</sup> - Culto . . . . .	200 073	181 353	18 720	150 771	8 562	1 867	6 695	1 867	26 614
	CATEGORIA 9 <sup>a</sup> - Beneficenza									
32	Mantenimento degli esposti . . . . .	164 426	121 862	42 564	58 403	63 813	10 329	53 484	10 329	2 400
33	Altre spese . . . . .	13 058	5 874	7 184	.....	10 289	500	9 789	500	7 500
	CATEGORIA 10 <sup>a</sup> - Servizi diversi									
34	Spese di riscossione del dazio di consumo in via economica . . . . .	831 003	825 817	5 186	798 111	130 446	116 450	13 996	116 450	139 512
35	Spese per la leva, le elezioni, ecc. . . . .	16 758	8 188	8 570	1 000	12 135	2 400	9 735	2 400	22 625
36	Spese di liti e spese contrattuali . . . . .	40 649	26 228	14 421	8 000	2 300	1 000	1 300	1 000	21 420
37	Quote inestigibili e spese diverse . . . . .	79 236	65 040	14 196	27 750	27 454	12 741	14 713	12 741	33 725
	<b>Riassunto del titolo I</b>									
	<b>SPESE OBBLIGATORIE ORDINARIE</b>									
38	CATEGORIA 1 <sup>a</sup> - Residui passivi . . . . .	11 102	11 102	.....	.....	26 753	.....	26 753	.....	497 411
39	" 2 <sup>a</sup> - Oneri patrimoniali . . . . .	966 874	893 354	73 520	782 507	122 391	80 092	42 299	80 092	572 657
40	" 3 <sup>a</sup> - Spese di amministraz. . . . .	763 546	603 818	159 728	400 044	391 676	129 776	263 900	129 776	591 232
41	" 4 <sup>a</sup> - Polizia locale ed igiene . . . . .	1 260 923	1 053 070	207 853	733 909	354 019	121 465	232 554	121 465	684 073
42	" 5 <sup>a</sup> - Sicurezza pubb. e giust. . . . .	392 582	342 583	49 999	231 787	55 566	30 467	25 099	30 467	60 142
43	" 6 <sup>a</sup> - Opere pubbliche . . . . .	522 486	472 315	50 171	344 789	205 046	52 032	153 014	52 032	437 400
44	" 7 <sup>a</sup> - Istruzione elementare . . . . .	705 676	543 322	162 354	331 633	280 858	69 552	211 306	69 552	633 700
45	" 8 <sup>a</sup> - Culto . . . . .	200 073	181 353	18 720	150 771	8 562	1 867	6 695	1 867	26 614
46	" 9 <sup>a</sup> - Beneficenza . . . . .	177 484	127 736	49 748	58 403	74 102	10 829	63 273	10 829	10 388
47	" 10 <sup>a</sup> - Servizi diversi . . . . .	967 646	925 273	42 373	834 861	172 335	132 591	39 744	132 591	277 361
	<b>Totale delle spese ordinarie.</b>	<b>5 988 392</b>	<b>5 153 926</b>	<b>814 466</b>	<b>3 888 704</b>	<b>1 693 308</b>	<b>628 671</b>	<b>1 064 637</b>	<b>628 671</b>	<b>3 797 734</b>

Capi rali	Pel solo comune capoluogo della provincia	PERUGIA				PESARO				PIACENZA				Numero d'ordine
		TOTALE	COMUNI		Pel solo comune capoluogo della provincia	TOTALE	COMUNI		Pel solo comune capoluogo della provincia	TOTALE	COMUNI		Pel solo comune capoluogo della provincia	
			Urbani	Rurali			Urbani	Rurali			Urbani	Rurali		

**MOIE ORDINARIE.**

5594	.....	21 298	7 252	14 046	.....	.....	.....	.....	.....	37 808	.....	37 808	.....	1
2 913	157 000	321 453	201 944	119 509	66 128	44 704	21 673	23 031	142	69 638	43 395	26 243	43 395	2
7 341	647	90 251	56 909	33 342	35 003	12 021	3 653	8 368	3 024	3 296	48	3 248	48	3
4 161	26 188	276 069	63 919	212 150	8 291	46 473	12 226	34 247	6 707	20 849	5 598	15 251	5 598	4
8 741	4 035	49 626	20 054	29 572	6 000	20 839	5 200	15 639	2 000	15 241	1 800	13 441	1 800	5
0 933	38 900	438 723	130 791	307 932	53 661	194 120	36 882	157 238	19 073	149 513	36 033	113 450	36 063	6
6 113	.....	86 814	11 511	73 303	3 300	19 713	5 600	14 113	3 800	5 966	3 120	2 846	3 120	7
2 892	21 988	57 261	22 528	34 733	3 902	56 333	13 934	42 399	9 981	69 201	22 109	47 092	22 109	8
8 577	4 000	22 473	5 887	16 586	2 100	6 743	1 550	5 193	500	13 264	1 100	12 164	1 100	9
1 311	16 150	124 351	34 426	89 925	9 055	52 766	7 282	45 484	2 076	56 599	9 410	47 189	9 410	10
6 915	.....	24 139	3 200	20 933	800	8 548	900	7 648	300	5 305	250	5 145	250	11
1 825	600	1 946	444	1 502	200	1 725	905	820	615	1 753	600	1 153	600	12
2 353	.....	9 047	2 227	6 820	.....	7 188	2 361	4 827	1 400	3 983	400	3 583	400	13
0 513	8 000	106 845	50 074	56 771	18 590	18 924	10 947	7 977	5 160	73 541	22 302	51 239	22 302	14
6 694	76 593	214 745	133 124	81 621	61 269	78 250	38 259	39 991	19 733	91 553	64 480	27 073	64 480	15
9 536	5 150	605 319	104 098	501 221	21 915	218 235	20 892	197 343	20 553	125 500	.....	125 500	.....	16
7 904	22 470	81 842	31 185	50 657	9 920	18 246	4 224	14 022	2 174	19 270	6 858	12 412	6 858	17
4 905	.....	14 615	5 036	9 579	860	10 677	4 233	6 444	3 913	7 755	2 780	4 975	2 780	18
6 601	11 323	95 450	35 598	59 861	16 050	33 422	8 801	24 621	7 099	38 903	16 944	21 959	16 944	19
8 071	5 500	43 623	27 600	16 023	12 800	12 553	5 440	7 113	1 500	17 370	8 600	8 770	8 600	20
9 449	.....	54 976	24 844	30 132	6 760	18 507	5 028	13 479	.....	33 013	3 800	29 213	3 800	21
9 916	17 200	205 653	72 308	133 345	31 403	44 858	10 465	34 393	8 485	180 100	24 902	155 198	24 902	22
0 960	.....	4 335	350	3 985	350	3 145	.....	3 145	.....	5 463	.....	5 463	.....	23
5 282	6 000	51 366	12 050	39 316	2 400	12 923	7 800	5 123	7 000	8 629	7 514	1 115	7 514	24
5 148	.....	8 837	1 500	7 337	.....	17 625	12 618	5 007	12 618	2 023	.....	2 023	.....	25
.....	.....	400	.....	400	.....	3 914	3 470	444	.....	237	.....	237	.....	26
8 589	600	50 404	8 560	41 844	1 200	49 401	8 600	40 801	.....	4 812	2 685	2 127	2 685	27
7 300	57 247	532 912	129 191	403 721	36 013	189 690	31 096	158 594	14 260	244 278	40 300	203 978	40 300	28
1 691	10 350	51 761	20 086	31 725	5 501	10 319	1 100	9 219	550	40 827	4 700	36 127	4 700	29
1 847	48 581	36 927	3 850	33 077	3 190	9 496	4 650	4 846	3 490	28 330	10 110	18 220	10 110	30
6 118	.....	29 759	1 774	27 985	.....	8 544	361	8 183	.....	2 365	1 050	1 315	1 050	31
2 400	.....	148 869	40 909	107 960	10 161	59 837	5 000	54 837	5 000	56 262	8 158	48 104	8 158	32
7 988	.....	13 151	62	13 089	.....	8 856	2 628	6 228	2 128	2 657	.....	2 657	.....	33
2 288	155 859	193 455	185 776	7 679	75 749	86 796	56 960	29 836	29 780	110 034	105 518	4 516	105 518	34
9 334	1 150	29 235	3 985	25 250	1 030	10 701	680	10 021	.....	9 001	1 470	7 531	1 470	35
7 439	2 500	36 867	4 980	31 887	580	2 785	600	2 185	500	3 406	1 300	2 106	1 300	36
9 563	9 441	81 972	35 022	46 950	8 558	26 257	9 799	16 458	9 199	15 969	4 668	11 301	4 668	37
5 594	.....	21 298	7 252	14 046	.....	.....	.....	.....	.....	37 808	.....	37 808	.....	38
3 162	187 870	737 399	342 826	394 573	115 422	124 037	42 752	81 285	11 873	109 024	50 841	58 183	50 841	39
1 429	84 638	764 748	211 014	553 734	73 018	347 136	69 414	277 722	37 745	305 674	73 052	232 622	73 052	40
9 552	112 213	1 023 366	323 517	699 849	112 554	344 332	78 555	265 777	51 533	317 619	96 420	221 199	96 420	41
6 601	11 323	95 459	35 598	59 861	16 050	33 422	8 801	24 621	7 099	38 903	16 944	21 959	16 944	42
7 415	29 300	419 594	147 212	272 382	54 913	162 926	53 421	109 505	29 583	251 647	47 501	204 146	47 501	43
0 838	116 178	621 600	153 077	468 523	44 794	209 505	36 846	172 659	18 300	313 435	55 110	258 325	55 110	44
6 118	.....	29 759	1 774	27 985	.....	8 544	361	8 183	.....	2 365	1 050	1 315	1 050	45
9 388	.....	162 020	40 971	121 049	10 161	68 693	7 628	61 065	7 128	78 919	8 158	50 761	8 158	46
1 624	168 943	341 529	229 763	111 766	85 867	126 539	68 039	58 500	39 479	138 410	112 856	25 554	112 856	47
8 721	710 465	4 216 772	1 493 004	2 723 768	512 779	1 425 134	365 817	1 059 317	202 740	1 573 804	461 932	1 111 872	461 932	48

Bilanci comunali

TAV. II. — PARTE PASSIVA DEI BILANCI — COMUNI URBANI E COMUNI

Numero d'ordine	SPESE	PALERMO				PARMA				P...	
		TOTALE	COMUNI		Pel solo comune capoluogo della provincia	TOTALE	COMUNI		Pel solo comune capoluogo della provincia	TOTALE	Urban
			Urbani	Rurali			Urbani	Rurali			

CATEGORIA 1<sup>a</sup> - Movimento dei capitali

1	Restituzione di mutui passivi . . . . .	856 748	800 887	55 861	729 664	260 285	200 000	60 285	200 000	301 906	22.7
2	Estinzione censl, canoni, livelli, ecc. . .	22 307	15 235	7 072	.....	92 416	76 750	15 666	76 750	12 588	2.5
3	Deposito di fondi nella Cassa Deposit. . .	.....	.....	.....	.....	.....	.....	.....	.....	.....	.....
4	Acquisto di stabili per servizi pubblci. .	15 635	4 377	11 258	.....	18 700	16 700	2 000	16 700	22 352	.....
5	Idem di titoli di rendita . . . . .	3 500	.....	3 500	.....	29 545	.....	29 545	.....	1 310	.....
6	Idem di obblig. commerciali ed industriali	.....	.....	.....	.....	.....	.....	.....	.....	1 450	.....
7	Impiego di capitali a mutuo con ipoteca. .	.....	.....	.....	.....	.....	.....	.....	.....	.....	.....
8	Fondo per le spese di delegazione, ecc. . .	92 163	67 009	25 154	.....	21 881	5 892	15 989	5 892	90 392	20.0

CATEGORIA 2<sup>a</sup>  
Spese di amministrazione

9	Costruzione e provvista di mobili. . . . .	10 669	6 500	4 169	3 000	12 896	6 873	6 023	6 873	38 435	4.5
10	Rimborso di spese ai consiglieri, ecc. . .	48 570	35 357	13 213	27 223	13 446	9 000	10 446	3 000	15 237	3.0

11	CATEGORIA 3 <sup>a</sup> - Polizia locale ed igiene. .	201 187	128 346	72 841	88 674	29 911	438	29 473	438	52 633	2.4
----	--	---------	---------	--------	--------	--------	-----	--------	-----	--------	-----

CATEGORIA 4<sup>a</sup>

12	Sicurezza pubblica e giustizia . . . . .	146 709	90 561	56 148	15 000	636	39	597	39	4 108	.....
----	--	---------	--------	--------	--------	-----	----	-----	----	-------	-------

CATEGORIA 5<sup>a</sup> - Opere pubbliche

13	Costruz. e sistem. strade comunali obblg.	572 450	315 549	256 901	18 341	420 764	.....	420 764	.....	338 032	.....
14	Costruzione di ripari ed argini . . . . .	14 351	13 118	1 233	.....	5 655	.....	5 655	.....	83 000	2.0
15	Quota per costruzione porti, fari, ecc. . .	3 341	2 778	563	.....	.....	.....	.....	.....	450	.....
16	Opere pubbliche diverse . . . . .	403 084	284 321	118 763	226 400	56 955	40 851	16 104	40 851	99 991	4.0

CATEGORIA 6<sup>a</sup>

Istruzione pubblica elementare

17	Costruzione locali per scuole elementari.	7 725	7 000	725	.....	19 862	800	19 062	800	35 055	1.4
18	Provvista mobili ecc per scuole element.	11 560	9 205	2 355	4 748	4 450	2 800	1 650	2 800	3 257	.....
19	Altre spese . . . . .	22 095	20 254	1 841	15 000	3 900	1 000	2 900	1 000	15 251	1.0

20	CATEGORIA 7 <sup>a</sup> - Culto . . . . .	10 718	5 010	5 708	.....	4 376	.....	4 376	.....	13 289	.....
----	--	--------	-------	-------	-------	-------	-------	-------	-------	--------	-------

21	8 <sup>a</sup> - Beneficenza . . . . .	36 796	25 943	10 853	.....	22 166	.....	22 166	.....	2 837	.....
----	--	--------	--------	--------	-------	--------	-------	--------	-------	-------	-------

CATEGORIA 9<sup>a</sup> - Servizi diversi

22	Spese diverse . . . . .	104 403	87 194	17 209	50 000	24 858	.....	24 858	.....	37 361	3.0
23	Fondo di riserva per spese imprevedute.	136 236	104 037	32 199	68 713	107 493	25 989	81 504	25 989	141 145	23.2

Riassunto del titolo II  
SPESE OBBLIGATORIE STRAORDIN.

24	CATEGORIA 1 <sup>a</sup> - Movimento dei capitali.	990 353	887 508	102 845	729 664	422 827	299 342	123 485	299 342	429 998	12.7
25	2 <sup>a</sup> - Spese di amministraz.	59 239	41 857	17 382	30 223	26 342	9 873	16 469	9 873	53 672	.....
26	3 <sup>a</sup> - Polizia locale ed igiene	201 187	128 346	72 841	88 674	29 911	438	29 473	438	52 633	.....
27	4 <sup>a</sup> - Sicurezza pubb. e giust.	146 709	90 561	56 148	15 000	636	39	597	39	4 108	.....
28	5 <sup>a</sup> - Opere pubbliche . . . . .	993 226	615 766	377 460	244 741	483 374	40 851	442 523	40 851	521 473	.....
29	6 <sup>a</sup> - Istruz. pubblica elem.	41 380	36 459	4 921	19 748	28 212	4 600	23 612	4 600	53 541	.....
30	7 <sup>a</sup> - Culto . . . . .	10 718	5 010	5 708	.....	4 376	.....	4 376	.....	13 289	.....
31	8 <sup>a</sup> - Beneficenza . . . . .	36 796	25 943	10 853	.....	22 166	.....	22 166	.....	2 837	.....
32	9 <sup>a</sup> - Servizi diversi . . . . .	240 639	191 231	49 408	118 713	132 351	25 989	106 362	25 989	178 506	.....
	<b>Totale delle spese straordinarie.</b>	<b>2 720 247</b>	<b>2 022 681</b>	<b>697 566</b>	<b>1 246 763</b>	<b>1 150 195</b>	<b>381 132</b>	<b>769 063</b>	<b>381 132</b>	<b>1 310 069</b>	<b>23.15</b>

CATEGORIA 1<sup>a</sup> - Partite d'ordine

33	Dazio di consumo governativo . . . . .	2 381 875	2 369 900	11 975	2 000 000	601 150	530 000	71 150	530 000	585 224	41.7
34	Aggio di riscossione di sovrimp e tasse. .	98 325	53 515	44 810	8 852	29 857	2 100	27 757	2 100	50 643	4.7
35	Idem dell'imposta e sovrimposta provinc.	369 242	270 119	99 123	145 543	57 366	4 000	53 366	4 000	82 210	.....
36	Ritenute sugli stipendi, pensioni e tassa di ricchezza mobile. . . . .	98 244	95 790	2 454	85 695	33 486	15 350	18 136	15 350	24 544	.....
37	Concorsi di altri comuni . . . . .	12 127	8 513	3 614	.....	41 990	27 954	11 036	27 954	23 730	.....
38	Rimborso per allog. e trasp. milit. e indig.	51 082	37 209	13 873	7 000	14 220	8 900	5 320	8 900	3 835	.....
39	Diverse . . . . .	161 758	147 998	13 765	142 230	131 226	48 361	82 865	48 361	462 426	.....

CATEGORIA 2<sup>a</sup>

40	Stabilitamenti amministrati dai comuni. .	345 693	345 698	.....	332 461	19 450	11 011	8 439	11 011	50 527	.....
----	---	---------	---------	-------	---------	--------	--------	-------	--------	--------	-------

Riassunto del titolo III  
CONTABILITÀ SPECIALI

41	CATEGORIA 1 <sup>a</sup> - Partite d'ordine . . . . .	3 172 653	2 983 039	189 614	2 389 320	909 295	636 665	272 630	636 665	1 232 622	.....
42	2 <sup>a</sup> - Stabilitamenti speciali . . . . .	345 693	345 693	.....	332 461	19 450	11 011	8 439	11 011	50 527	.....
	<b>Totale delle contabilità speciali.</b>	<b>3 518 346</b>	<b>3 328 732</b>	<b>189 614</b>	<b>2 721 781</b>	<b>928 745</b>	<b>647 676</b>	<b>281 069</b>	<b>647 676</b>	<b>1 283 149</b>	<b>64.15</b>

TITOLO II. — SPESE OBBL

TITOLO III. — CONT



Anni	PERUGIA				PESARO				PIACENZA				Numero d'ordine	
	Pel solo comune capoluogo della provincia	TOTALE	COMUNI		Pel solo comune capoluogo della provincia	TOTALE	COMUNI		Pel solo comune capoluogo della provincia	TOTALE	COMUNI			Pel solo comune capoluogo della provincia
			Urbani	Rurali			Urbani	Rurali			Urbani	Rurali		

**ORIE STRAORDINARIE.**

143		668 661	248 601	415 060	63 988	429 783	160 225	269 558	147 725	128 508	60 625	67 883	60 625	1
088		53 094	22 029	31 065		10 376		10 376		9 465		9 465		2
		2 700		2 700		4 321		4 321						3
352		34 855	17 796	17 059	2 577	5 811		5 811		21 291	15 000	6 291	15 000	4
310		15 651		15 651										5
450		250	250		250									6
		11 619	11 086	533	9 495									7
298		86 938	5 364	81 574		89 529	19 044	70 485		11 579		11 579		8
235	4 200	31 328	4 400	26 923	700	10 200		10 200		8 199		8 199		9
237		20 696	2 530	18 166	120	5 790	200	5 590		8 230		8 230		10
633	1 400	195 287	28 568	106 719	14 527	194 452	107 520	86 932	105 520	34 777	2 085	32 692	2 085	11
108		6 351	4 247	2 104	551	1 204		1 204		1 784	467	1 317	467	12
032		1 267 307	258 717	1 008 590	56 156	278 189		278 189		326 089		326 089		13
000		4 073	2 052	2 021	1 552	900		900		6 276		6 276		14
		21 309		21 309		191		191						15
623	51 068	213 123	24 810	188 313		157 304	10 635	146 669	1 080	56 948	28 550	28 398	28 550	16
096		15 844	2 700	12 944	2 700	13 253		13 253		7 150	2 000	5 150	2 000	17
787		10 717	4 100	6 617	2 500	2 625	750	1 875	250	2 800	1 100	1 700	1 100	18
862	10 269	14 780	1 700	13 080		5 198		5 198		2 700	2 150	550	2 150	19
289		5 107	540	4 567		3 402	223	3 179		5 660		5 660		20
437	400	13 970	7 630	6 340	2 864	973		973		21 997	14 000	7 997	14 000	21
361		63 773	25 590	38 183	18 570	30 480	700	29 780		33 934	17 425	16 509	17 425	22
533	8 000	173 957	42 873	131 084	9 210	81 622	16 200	65 422	8 000	57 664	9 000	48 664	9 000	23
641		868 768	305 126	563 642	76 310	539 820	179 269	360 551	147 725	170 843	75 625	95 218	75 625	24
472	4 200	52 019	6 930	45 089	820	15 990	200	15 790		16 429		16 429		25
633	1 400	135 287	28 568	106 719	14 527	194 452	107 520	86 932	105 520	34 777	2 085	32 692	2 085	26
108		6 351	4 247	2 104	551	1 204		1 204		1 784	467	1 317	467	27
615	51 068	1 505 812	285 579	1 220 233	57 708	436 584	10 635	425 949	1 080	389 313	28 550	360 763	28 550	28
745	10 269	41 141	8 500	32 641	5 200	21 076	750	20 326	250	12 650	5 250	7 400	5 250	29
289		5 107	540	4 567		3 402	223	3 179		5 660		5 660		30
437	400	13 970	7 630	6 340	2 864	973		973		21 997	14 000	7 997	14 000	31
394	8 000	237 730	68 463	169 267	27 780	112 102	16 900	95 202	8 000	91 593	26 425	65 173	26 425	32
874	75 337	2 866 185	715 533	2 150 652	185 760	1 325 603	315 497	1 010 106	282 575	745 051	152 402	592 649	152 402	33

**TÀ SPECIALI.**

1229	270 000	685 925	541 000	144 925	190 000	163 445	130 000	33 445	92 000	421 300	398 000	23 300	398 000	33
1569	2 000	115 860	30 726	85 134	9 000	47 761	3 976	43 785	1 430	22 991	1 544	21 447	1 544	34
753	6 000	187 786	57 288	130 498	10 000	47 915	7 057	40 858	3 980	47 476	7 780	39 696	7 780	35
1375	9 000	65 708	30 659	35 049	7 690	26 732	6 943	19 789	3 766	24 357	11 500	12 857	11 500	36
1052	3 525	39 207	16 683	22 524	5 332	11 817	1 760	10 057	1 620	24 033	13 204	10 829	13 204	37
1285	400	41 503	21 950	19 553	3 000	5 675	1 600	4 075	600	5 960	600	5 360	600	38
1692	14 640	16 288	3 873	12 415	1 034	120 768	31 201	89 567	1 201	60 599	13 513	47 086	13 513	39
1074	20 453	172 571	112 650	59 921	6 577	42 681	18 793	23 888	18 793	15 380	12 280	3 100	12 280	40
1955	305 565	1 152 277	702 179	450 098	226 056	424 113	182 537	241 576	104 597	606 716	446 141	160 575	446 141	41
1074	20 453	172 571	112 650	59 921	6 577	42 681	18 793	23 888	18 793	15 380	12 280	3 100	12 280	42
1020	326 018	1 324 848	814 829	510 019	232 633	466 794	201 330	265 464	133 390	622 096	458 421	163 675	458 421	43

Bilanci comunali

TAV. II. — PARTE PASSIVA DEI BILANCI — COMUNI URBANI E CONT.

Numero d'ordine	SPESE	PALERMO				PARMA				TITOLI	
		TOTALE	COMUNI		Pel solo comune capoluogo della provincia	TOTALE	COMUNI		Pel solo comune capoluogo della provincia		TOTALE
			Urbani	Rurali			Urbani	Rurali			
<b>CATEGORIA 1ª - Spese di amministrazione</b>											
1	Sussidi ad impiegati, loro vedove ed orfani . . . . .	2 723	1 763	960	18 366	3 443	574	2 869	574	1 030	
2	Altre spese di amministrazione . . . . .	35 955	28 529	7 432	18 366	20 878	15 900	4 978	15 900	13 431	
<b>CATEGORIA 2ª - Polizia ed igiene</b>											
3	Servizio sanitario per tutti gli abitanti . . . . .	10 812	7 380	3 432	4 380	14 038	14 038	300	300	38 255	
4	Ributizione al veterinario . . . . .	1 452	1 452	1 200	1 200	14 038	14 038	300	300	9 114	
5	Impianto della illum. delle vie e piazze . . . . .	44 119	41 600	2 519	25 500	800	800	4 024	4 024	590	
6	Altre spese . . . . .	22 893	20 647	2 246	18 786	4 024	4 024	4 024	4 024	7 365	
<b>CATEGORIA 3ª - Sicurezza pubblica e giustizia</b>											
7	Paghe delle guardie del fuoco, ecc. . . . .	63 107	63 107	62 707	62 707	689	689	689	689	26 613	
8	Altre spese . . . . .	125	125	125	125	689	689	689	689	5 862	
<b>CATEGORIA 4ª - Opere pubbliche</b>											
9	Allargamento di vie e piazze . . . . .	567 400	466 402	100 998	450 642	6 344	6 344	6 344	6 344	67 751	
10	Costruzione di canali ed acquedotti . . . . .	52 066	28 600	23 466	23 466	200	200	200	200	14 053	
11	Idem di porti e scali su laghi o fiumi . . . . .	50	50	50	50	1 000	1 000	1 000	1 000	1 100	
12	Idem di macelli, ghiacciaie, forni . . . . .	40 000	40 000	40 000	40 000	500	500	500	500	550	
13	Idem di mercati . . . . .	4 600	4 600	4 600	4 600	100	100	100	100	1 800	
14	Altre spese . . . . .	257 653	248 541	9 112	110 265	36 242	36 242	36 242	36 242	82 158	
<b>CATEGORIA 5ª - Istruzione pubblica</b>											
15	Asili d'infanzia . . . . .	14 139	13 839	300	11 742	3 553	3 553	3 553	3 553	13 275	
16	Scuole serali per gli adulti . . . . .	9 522	5 611	1 911	1 890	6 710	2 780	3 930	2 780	12 223	
17	Scuole per i ciechi e sordo-muti . . . . .	230	230	230	230	9 322	6 700	2 622	2 622	47 587	
18	Scuole industriali e professionali . . . . .	1 375	1 375	1 375	1 375	6 700	6 700	6 700	6 700	47 587	
19	Scuole elementari oltre il numero prescritto dalla legge . . . . .	37 350	36 745	605	33 320	4 250	4 250	4 250	4 250	6 851	
20	Positi gratuiti e semigratuiti . . . . .	41 342	37 601	3 741	31 627	11 844	5 700	6 144	5 700	13 579	
21	Impianto e concorso nelle spese di altri istituti d'istruzione pubblica . . . . .	150 001	144 800	5 201	118 640	55 136	18 533	36 603	18 533	65 422	
22	CATEGORIA 6ª - Culto . . . . .	59 294	59 294	30 169	1 280	584	584	584	584	34 494	
23	7ª - Beneficenza . . . . .	198 457	191 247	7 210	168 375	115 863	57 718	58 145	57 718	155 361	
24	8ª - Spese diverse . . . . .	185 525	159 865	25 660	122 323	38 447	21 444	17 003	21 444	89 635	
<b>RIASSUNTO DEL TITOLO IV - SPESE FACOLTATIVE</b>											
25	CATEGORIA 1ª - Spese di amministraz. . . . .	38 678	30 286	8 392	18 366	24 321	16 474	7 847	16 474	14 461	
26	2ª - Polizia ed igiene . . . . .	79 276	71 079	8 197	49 866	18 362	18 362	18 362	18 362	57 024	
27	3ª - Sicurezza pubb. e giust. . . . .	63 232	63 232	62 707	62 707	689	689	689	689	32 475	
28	4ª - Opere pubbliche . . . . .	921 769	783 543	138 226	600 907	44 386	44 386	44 386	44 386	167 412	
29	5ª - Istruzione pubblica . . . . .	251 959	239 971	11 988	198 494	90 815	33 713	57 102	33 713	158 937	
30	6ª - Culto . . . . .	59 294	59 294	30 169	1 280	584	584	584	584	34 494	
31	7ª - Beneficenza . . . . .	198 457	191 247	7 210	168 375	115 863	57 718	58 145	57 718	155 361	
32	8ª - Spese diverse . . . . .	185 525	159 865	25 660	122 323	38 447	21 444	17 003	21 444	89 635	
<b>Totale delle spese facoltative.</b>		<b>1 798 190</b>	<b>1 568 348</b>	<b>229 842</b>	<b>1 232 318</b>	<b>333 467</b>	<b>129 349</b>	<b>204 118</b>	<b>129 349</b>	<b>789 399</b>	
<b>RIASSUNTO DEI TITOLI I, II, III, IV</b>											
33	SPESE OBBLIGATORIE {	ordinarie . . . . .	5 968 392	5 153 926	814 466	3 868 704	1 693 308	628 671	1 064 637	628 671	3 797 734
34		straordinarie . . . . .	2 720 247	2 022 681	697 566	1 246 763	1 150 195	381 132	769 063	381 132	1 310 059
<b>Totale . . . . .</b>		<b>8 688 639</b>	<b>7 176 607</b>	<b>1 512 032</b>	<b>5 115 467</b>	<b>2 843 503</b>	<b>1 009 803</b>	<b>1 833 700</b>	<b>1 009 803</b>	<b>5 107 793</b>	
35	CONTABILITÀ SPECIALI . . . . .	3 518 346	3 328 732	189 614	2 721 781	928 745	647 676	281 069	647 676	1 283 149	
36	SPESE FACOLTATIVE . . . . .	1 798 190	1 568 348	229 842	1 222 318	333 467	129 349	204 118	129 349	789 399	
<b>Totale generale delle spese.</b>		<b>14 005 175</b>	<b>12 073 687</b>	<b>1 931 488</b>	<b>9 059 566</b>	<b>4 105 715</b>	<b>1 786 828</b>	<b>2 318 887</b>	<b>1 786 828</b>	<b>7 100 391</b>	
<b>BILANCI</b>											
37	Entrate . . . . .	14 006 542	12 073 687	1 932 855	9 059 566	4 111 701	1 786 828	2 324 873	1 786 828	7 096 136	
38	Spese . . . . .	14 005 175	12 073 687	1 931 488	9 059 566	4 105 715	1 786 828	2 318 887	1 786 828	7 100 391	
<b>Differenza delle entrate sulle spese.</b>		<b>+ 1 367</b>	<b>.....</b>	<b>+ 1 367</b>	<b>.....</b>	<b>+ 5 86</b>	<b>.....</b>	<b>+ 5 866</b>	<b>.....</b>	<b>- 5 285</b>	

STATI RIASSUNTI PER PROVINCE — COMUNI CAPOLUOGHI DI PROVINCIA

Anno 1878

Ralli	Pel solo comune capoluogo della provincia	PERUGIA			PESARO			PIACENZA			Numero d'ordine	
		TOTALE	COMUNI		TOTALE	COMUNI		TOTALE	COMUNI			Pel solo comune capoluogo della provincia
			Urbani	Rurali		Urbani	Rurali		Urbani	Rurali		

FACOLTATIVE.

1 030	.....	14 169	10 311	3 858	7 181	4 922	2 714	2 208	914	6 747	3 347	3 400	3 347	1
12 931	.....	21 358	4 500	16 858	2 000	11 442	2 000	9 442	1 000	4 360	150	4 210	150	2
38 355	.....	43 420	21 360	22 060	.....	72 090	18 565	53 525	.....	6 725	6 200	525	6 200	3
3 864	2 100	27 519	10 407	17 112	2 700	9 632	1 200	8 432	.....	12 809	2 800	10 009	2 800	4
490	.....	3 886	.....	3 386	.....	618	.....	618	.....	2 617	1 300	1 317	1 300	5
3 085	3 500	7 906	2 750	5 156	100	3 317	.....	3 317	.....	8 422	1 629	1 793	1 629	6
17 823	6 060	3 155	3 155	.....	2 635	.....	.....	.....	.....	5 871	5 616	255	5 616	7
3 462	2 400	2 937	718	2 219	.....	1 708	1 007	701	.....	1 777	1 411	366	1 411	8
7 428	52 023	74 589	46 587	28 002	45 087	19 784	9 288	10 496	9 288	9 566	1 100	8 466	1 100	9
14 053	.....	9 702	350	9 352	.....	11 460	.....	11 460	.....	.....	.....	.....	.....	10
1 100	.....	.....	.....	.....	.....	200	.....	200	.....	500	.....	500	.....	11
550	.....	2 710	500	2 210	.....	100	.....	100	.....	.....	.....	.....	.....	12
1 800	.....	9 400	6 000	3 400	.....	40 685	9 605	31 080	9 605	.....	.....	100	.....	13
25 643	5 000	93 736	50 269	43 467	24 100	56 246	6 596	49 650	6 596	5 154	.....	5 154	.....	14
13 275	.....	20 424	10 768	9 656	632	12 115	4 450	7 665	.....	1 985	.....	1 985	.....	15
5 223	6 000	11 140	4 820	6 320	.....	5 257	2 600	2 657	1 780	3 195	.....	3 195	.....	16
.....	.....	45	.....	45	.....	.....	.....	.....	.....	.....	.....	.....	.....	17
.....	.....	14 770	10 550	4 220	10 550	.....	.....	.....	.....	25 090	19 890	5 200	19 890	18
3 551	.....	2 964	1 100	1 864	.....	6 142	.....	6 142	.....	2 360	.....	2 360	.....	19
11 429	400	28 747	7 150	21 597	3 300	8 685	1 550	7 135	600	11 485	4 195	7 290	4 195	20
16 226	4 100	386 860	237 485	149 375	91 225	129 340	36 860	92 480	27 070	23 974	11 565	12 409	11 565	21
12 494	.....	12 858	2 855	10 001	.....	2 694	353	2 341	353	3 865	1 201	2 664	1 201	22
11 423	31 282	36 199	20 339	15 860	9 016	13 046	1 805	11 241	1 805	97 037	35 815	61 222	35 815	23
10 769	25 801	147 661	84 608	63 053	15 280	60 055	30 146	29 909	15 386	84 177	72 328	11 849	72 328	24
13 961	.....	35 527	14 811	20 716	9 181	16 364	4 714	11 650	1 914	11 107	3 497	7 610	3 497	25
17 794	5 600	82 231	34 517	47 714	2 800	85 657	19 765	65 892	.....	25 573	11 929	13 644	11 929	26
11 285	8 460	6 092	3 873	2 219	2 635	1 708	1 007	701	.....	7 648	7 027	621	7 027	27
10 574	57 023	190 137	103 706	86 431	69 187	128 475	25 489	102 986	25 489	15 320	1 100	14 220	1 100	28
19 704	10 500	464 950	271 873	193 077	105 707	161 539	45 460	116 079	29 450	68 089	35 650	32 439	35 650	29
12 494	.....	12 856	2 855	10 001	.....	2 694	353	2 341	353	3 865	1 201	2 664	1 201	30
11 423	31 282	36 199	20 339	15 860	9 016	13 046	1 805	11 241	1 805	97 037	35 815	61 222	35 815	31
10 769	23 801	147 661	84 608	63 053	15 280	60 055	30 146	29 909	15 386	84 177	72 328	11 849	72 328	32
18 004	136 666	975 653	536 582	439 071	213 806	469 538	128 739	340 799	74 397	312 816	168 547	144 269	168 547	33

LA PARTE PASSIVA.

12 721	710 465	4 216 772	1 493 004	2 723 768	512 779	1 425 134	365 817	1 059 317	202 740	1 573 804	461 932	1 111 872	461 932	33
70 874	75 337	2 866 185	715 583	2 150 602	185 760	1 325 603	315 497	1 010 106	262 575	745 051	152 402	592 649	152 402	34
23 595	785 802	7 082 967	2 208 587	4 874 370	698 539	2 750 737	681 314	2 069 423	465 315	2 318 855	614 334	1 704 521	614 334	35
39 029	326 018	1 324 848	814 829	510 019	232 633	466 794	201 330	265 464	123 390	622 096	458 421	163 675	458 421	36
38 004	136 666	975 653	536 582	439 071	213 806	469 538	128 739	340 799	74 397	312 816	168 547	144 269	168 547	37
10 628	1 248 486	9 383 458	3 559 998	5 823 460	1 144 978	3 687 069	1 011 383	2 675 686	663 102	3 253 767	1 241 302	2 012 465	1 241 302	38

GENERALE.

71 484	1 248 486	9 383 369	3 559 998	5 823 371	1 144 978	3 687 069	1 011 383	2 675 686	663 102	3 218 160	1 241 302	1 976 858	1 241 302	37
10 628	1 248 486	9 383 458	3 559 998	5 823 460	1 144 978	3 687 069	1 011 383	2 675 686	663 102	3 253 767	1 241 302	2 012 465	1 241 302	38
856	.....	89	.....	89	.....	.....	.....	.....	.....	35 607	.....	35 607	.....	39

Bilanci comunali

TAV. II. — PARTE PASSIVA DEI BILANCI — COMUNI URBANI E COM

Numero d'ordine	S P E S E	PISA				PORTO MAURIZIO				T O T A L E
		T O T A L E	C O M U N I		Pel solo comune capoluogo della provincia	T O T A L E	C O M U N I		Pel solo comune capoluogo della provincia	
			Urbani	Rurali			Urbani	Rurali		
<b>TITOLO I. — SPESE ORDINARIE</b>										
1	CATEGORIA 1 <sup>a</sup> - Residui passivi . . . . .					180 786	53 966	126 820	36 775	
	CATEGORIA 2 <sup>a</sup> - Oneri patrimoniali									
2	Interessi di mutui passivi . . . . .	1 084 936	818 090	266 846	783 493	172 759	121 793	50 966	42 633	78 965
3	Censi, canoni e livelli . . . . .	16 735	2 746	13 989	2 038	69 852	25 467	44 385	8 245	29 662
4	Imposte erariali, sovrimposte sui terreni e fabbricati del comune, ecc. . . . .	164 627	107 702	56 925	100 454	62 075	24 524	37 551	10 499	479 250
5	Manutenzione degli stabili comunali e altri oneri patrimoniali . . . . .	32 512	20 375	12 137	18 850	10 492	4 215	6 277	1 000	44 880
	CATEGORIA 3 <sup>a</sup> - Spese di amministrazione [ Personale ]									
6	Stipendi degli impiegati ed inservienti . . . . .	148 167	41 565	106 602	36 255	89 934	25 955	63 979	7 375	236 488
7	Stipendio od aggio all'esattore . . . . .	7 160	225	6 935	.....	16 751	2 424	14 327	600	44 471
8	Assegno agli impiegati collocati a riposo. [ Materiale ]	43 147	30 449	12 698	30 449	2 523	2 065	458	365	14 079
9	Pigione e manutenz. di locali e mobili . . . . .	13 192	5 408	7 784	4 268	4 657	2 040	2 617	540	23 257
10	Spese d'ufficio . . . . .	45 590	13 684	31 906	11 684	35 073	7 664	27 409	1 882	65 211
11	Spese di posta . . . . .	7 428	1 000	6 428	750	6 434	570	5 864	100	16 900
12	Alloggio e vestiario dei salariati addetti agli uffici municipali . . . . .	990	560	430	560	500	500	.....	500	657
13	Altre spese . . . . .	4 688	113	4 575	23	743	513	230	.....	9 267
	CATEGORIA 4 <sup>a</sup> - Polizia locale ed igiene									
14	Guardie urb. e camp. Paga e casormaggio	49 618	23 657	25 961	20 847	36 268	12 980	23 288	2 700	221 162
15	Nettezza ed illuminazione . . . . .	104 238	75 302	28 936	67 820	66 227	44 592	21 635	10 270	65 061
16	Stipendio del medico, chirurghi, ecc. . . . .	161 999	21 272	143 727	14 700	77 250	5 610	71 640	2 060	106 656
17	Cimiteri e sepolture . . . . .	17 613	2 400	15 213	2 000	9 343	1 321	8 022	460	36 610
18	Altre spese . . . . .	123 751	115 070	8 681	114 595	3 383	2 389	994	.....	29 177
	CATEGORIA 5 <sup>a</sup> - Sicurezza pubblica e giustizia . . . . .	71 845	27 092	44 753	22 740	25 114	6 096	19 018	5 586	77 036
	CATEGORIA 6 <sup>a</sup> - Opere pubbliche [ Personale ]									
20	Stipendi degli ingegneri, assistenti, ecc.	25 654	9 900	15 754	9 000	10 117	7 917	2 200	1 317	4 886
21	Salario ed alloggio degli inservienti, cantonieri, ecc. . . . .	30 018	10 800	19 218	10 800	6 016	1 854	4 162	.....	3710
	[ Lavori ]									
22	Manutenzione di strade e piazze . . . . .	201 851	55 278	146 573	51 510	40 418	8 400	32 018	2 700	116 377
23	Idem di argini e ripari contro fiumi, ecc.	4 310	3 730	580	3 730	636	500	136	.....	2 727
24	Idem di porti e scali sui laghi e fiumi, ecc.	18 069	7 989	10 080	5 839	10 479	2 096	8 383	.....	47 887
25	Quota di concorso conservaz. strade vicin.	2 858	.....	2 858	.....	3 762	1 493	2 269	1 293	19 962
26	Idem manutenzione dei porti, fari, ecc.	500	.....	500	.....	12 334	6 051	5 383	2 833	.....
27	Altre spese . . . . .	32 567	4 494	28 073	4 294	3 621	1 800	1 821	.....	25 422
	CATEGORIA 7 <sup>a</sup> - Istruzione pubblica elementare									
28	Stipendio ai maestri ed alle maestre elem.	163 044	30 081	133 013	23 380	159 935	33 145	126 790	8 546	337 565
29	Pigione delle scuole, mobili, ecc. . . . .	30 750	10 996	19 754	9 741	9 105	3 185	5 920	1 000	42 572
30	Altre spese obbligatorie ordinarie . . . . .	57 184	48 969	8 215	48 013	2 828	1 430	1 398	.....	45 221
	CATEGORIA 8 <sup>a</sup> - Culto . . . . .	2 112	485	1 627	485	9 644	650	8 994	500	24 629
	CATEGORIA 9 <sup>a</sup> - Beneficenza									
32	Mantenimento degli esposti . . . . .	71 115	11 829	59 286	10 000	15 072	2 992	12 080	830	77 157
33	Altre spese . . . . .	71 364	6 188	65 176	188	291	100	191	.....	157
	CATEGORIA 10 <sup>a</sup> - Servizi diversi									
34	Spese di riscossione del dazio di consumo in via economica . . . . .	160 677	154 526	6 151	152 186	42 301	41 266	1 125	13 022	1 219
35	Spese per la leva, le elezioni, ecc. . . . .	12 973	2 930	10 043	2 300	8 476	1 317	7 159	603	22 517
36	Spese di liti e spese contrattuali . . . . .	27 011	6 100	20 911	1 900	16 554	1 700	14 854	500	55 467
37	Quote inesigibili e spese diverse . . . . .	54 666	17 290	37 436	12 500	13 037	3 778	9 259	710	42 422
<b>Riassunto del titolo I</b>										
<b>SPESE OBBLIGATORIE ORDINARIE</b>										
38	CATEGORIA 1 <sup>a</sup> - Residui passivi . . . . .					180 786	53 966	126 820	36 775	
39	" 2 <sup>a</sup> - Oneri patrimoniali . . . . .	1 298 810	948 913	349 897	904 815	315 178	175 999	139 179	62 377	612 707
40	" 3 <sup>a</sup> - Spese di amministraz.	270 362	93 004	177 358	83 989	156 615	41 731	114 884	11 362	417 122
41	" 4 <sup>a</sup> - Polizia locale ed igiene	460 219	237 701	222 518	219 962	192 466	66 892	125 574	15 430	460 219
42	" 5 <sup>a</sup> - Sicurezza pubb. e giust.	71 845	27 092	44 753	22 740	25 114	6 096	19 018	5 586	77 036
43	" 6 <sup>a</sup> - Opere pubbliche . . . . .	315 827	92 191	223 636	85 173	87 383	31 011	56 372	8 143	221 600
44	" 7 <sup>a</sup> - Istruzione elementare.	250 978	89 996	160 982	81 134	171 368	37 760	134 108	9 546	425 634
45	" 8 <sup>a</sup> - Culto . . . . .	2 112	485	1 627	485	9 644	650	8 994	500	24 629
46	" 9 <sup>a</sup> - Beneficenza . . . . .	112 479	18 017	124 462	10 188	15 363	3 092	12 271	830	77 157
47	" 10 <sup>a</sup> - Servizi diversi . . . . .	255 327	180 786	74 541	168 886	80 458	48 061	32 397	14 837	152 477
	<b>Totale delle spese ordinarie.</b>	<b>3 067 959</b>	<b>1 688 185</b>	<b>1 379 774</b>	<b>1 577 392</b>	<b>1 234 875</b>	<b>465 258</b>	<b>769 617</b>	<b>165 386</b>	<b>2 490 663</b>

ZA	RAVENNA				REGGIO CALABRIA				REGGIO EMILIA				Numero d'ordine	
	Pel solo comune capoluogo della provincia	TOTALE	COMUNI		Pel solo comune capoluogo della provincia	TOTALE	COMUNI		Pel solo comune capoluogo della provincia	TOTALE	COMUNI			Pel solo comune capoluogo della provincia
			Urbani	Rurali			Urbani	Rurali			Urbani	Rurali		

STORIE ORDINARIE.

.....		41 030	38 347	2 683	.....	50 000	.....	50 000	.....	775	.....	775	.....	1
48 360	.....	85 654	67 358	18 296	50 528	9 888	6 587	3 351	271	233 923	193 024	34 899	199 024	2
30 828	4 140	33 505	13 450	20 075	4 802	3 622	358	3 264	.....	5 357	1 854	4 096	1 854	3
322 305	4 888	114 840	71 626	43 214	36 798	149 177	28 516	125 661	3 419	62 803	23 746	39 060	23 746	4
26 700	462	59 481	48 495	10 986	40 199	8 261	6 235	2 026	.....	29 819	9 930	19 889	9 930	5
156 213	9 516	209 262	106 886	102 376	52 838	164 110	44 740	119 370	27 570	193 086	58 670	134 416	58 670	6
30 828	800	11 968	5 275	6 693	1 000	38 990	6 836	32 094	3 200	14 438	5 410	9 083	5 410	7
7 732	256	104 943	55 582	49 361	19 664	11 936	5 163	6 772	4 400	35 422	14 625	20 797	14 625	8
16 701	1 700	10 782	5 750	5 032	2 550	14 488	1 870	12 618	.....	8 525	1 050	7 475	1 050	9
50 085	1 037	55 323	30 321	25 003	15 768	53 045	12 028	41 017	6 450	64 838	18 485	46 353	18 485	10
14 627	500	8 120	1 709	6 420	800	10 742	1 000	9 742	.....	6 036	600	5 436	600	11
97	500	1 968	1 220	748	1 020	1 000	1 000	.....	.....	2 875	892	1 983	892	12
7 324	980	1 865	580	785	.....	656	200	456	200	6 160	.....	6 160	.....	13
154 253	7 200	59 225	40 718	18 507	20 710	71 075	30 448	40 627	13 370	38 265	8 255	30 010	8 255	14
21 258	17 000	123 118	89 850	33 268	45 111	128 340	86 899	41 441	63 750	82 712	53 922	28 790	53 922	15
88 080	1 400	204 390	74 825	129 565	45 716	92 212	12 767	79 445	5 900	117 016	14 110	102 906	14 110	16
21 706	2 500	23 407	15 200	8 207	10 676	21 143	4 864	16 279	3 787	22 546	12 370	10 176	12 370	17
25 783	2 084	11 155	7 783	3 372	.....	8 412	6 277	2 135	5 300	3 513	1 800	1 713	1 800	18
51 947	9 377	77 095	63 151	13 944	32 037	54 277	21 116	33 161	14 375	36 069	15 324	20 745	15 324	19
1 726	3 000	60 066	42 596	17 470	24 806	8 355	8 000	355	8 000	15 177	8 000	7 177	8 000	20
3 000	610	65 243	43 184	22 059	23 634	16 650	15 426	1 224	13 700	35 851	12 474	23 377	12 474	21
93 464	1 500	276 892	168 060	108 832	98 800	61 085	16 371	44 714	8 143	88 052	7 375	80 677	7 375	22
2 457	.....	1 220	1 100	120	.....	3 851	220	3 631	.....	5 686	3 266	2 420	3 266	23
31 025	5 000	7 950	5 400	2 195	1 450	12 161	1 600	10 561	.....	3 998	2 700	1 298	2 700	24
17 212	500	1 950	.....	1 950	.....	8 291	3 754	4 537	.....	4 152	3 000	1 152	3 000	25
.....	.....	31 319	24 485	6 834	24 485	2 718	1 692	1 026	1 512	400	.....	400	.....	26
20 514	1 111	9 573	3 469	6 104	.....	9 935	7 824	2 111	5 200	5 108	4 208	900	4 208	27
234 546	8 140	239 075	138 883	100 192	74 658	278 728	98 326	180 402	65 397	202 060	50 379	151 681	50 379	28
28 849	1 590	31 234	17 454	13 780	9 100	42 120	16 199	25 921	10 900	28 652	7 449	21 203	7 449	29
12 980	16 728	11 856	707	11 149	.....	16 102	13 900	2 202	13 900	22 468	4 663	17 805	4 663	30
20 625	462	1 489	10	1 479	.....	3 582	.....	3 582	.....	1 553	.....	1 553	.....	31
52 143	2 720	60 061	27 956	32 105	12 798	100 602	26 742	73 860	11 836	73 927	.....	73 927	.....	32
833	425	10 144	1 533	8 611	.....	546	150	396	.....	3 909	.....	3 909	.....	33
1 710	.....	144 624	141 444	3 180	79 200	43 520	39 955	3 565	39 950	1 227	100	1 127	100	34
17 338	425	7 516	4 200	3 316	800	11 512	1 815	9 697	685	6 709	862	5 847	862	35
40 201	600	19 950	13 100	6 850	5 000	44 327	9 750	34 577	5 000	9 130	1 950	7 180	1 950	36
29 747	320	23 035	14 480	8 555	5 115	11 651	3 342	8 409	1 900	11 321	2 153	9 168	2 153	37
.....	.....	41 030	38 347	2 683	.....	50 000	.....	50 000	.....	775	.....	775	.....	38
15 647	9 490	293 480	200 909	92 571	132 327	170 948	36 646	134 302	3 690	332 498	234 554	97 944	234 554	39
83 607	15 289	403 731	207 313	196 418	93 640	294 966	72 897	222 069	41 820	331 495	99 732	231 763	99 732	40
14 090	30 184	423 295	228 376	194 919	122 213	321 182	141 255	179 927	92 107	264 052	90 457	173 595	90 457	41
51 947	9 377	77 095	63 151	13 944	32 037	54 277	21 116	33 161	14 375	36 069	15 324	20 745	15 324	42
6 398	11 521	453 858	288 294	165 564	173 175	123 046	54 887	68 159	36 555	158 424	41 023	117 401	41 023	43
76 375	26 438	282 165	157 044	125 121	83 758	336 950	128 425	208 525	90 197	253 180	62 491	190 689	62 491	44
20 625	462	1 489	10	1 479	.....	3 582	.....	3 582	.....	1 553	.....	1 553	.....	45
52 976	3 145	70 205	29 489	40 716	12 798	101 148	26 892	74 256	11 836	77 836	.....	77 836	.....	46
88 996	1 345	195 125	173 224	21 901	90 115	111 010	54 762	56 248	47 515	28 387	5 068	23 319	5 068	47
73 861	107 271	2 241 473	1 386 157	855 316	740 063	1 567 109	536 880	1 030 229	338 095	1 484 269	548 649	935 620	548 649	

Bilanci comunali

TAV. II. — PARTE PASSIVA DEI BILANCI — COMUNI URBANI E CONT.

Numero d'ordine	SPESE	PISA			PORTO MAURIZIO			TOTALE	Urban
		TOTALE	COMUNI		TOTALE	COMUNI			
			Urbani	Rurali		Urbani	Rurali		

CATEGORIA 1ª - Movimento dei capitali										TITOLO II. — SPESE ORDINARIE	
1	Restituzione di mutui passivi . . . . .	477 414	171 069	305 445	104 219	656 717	562 970	93 747	527 970	329 961	147 4
2	Estinzione censi, canoni, livelli, ecc. . . . .	30 851	.....	30 851	.....	4 847	.....	4 847	.....	48 516	2 4
3	Deposito di fondi nella cassa depositi . . . . .	.....	.....	.....	.....	.....	.....	.....	.....	5 259	.....
4	Acquisto di stabili per servizi pubblici . . . . .	28 986	15 440	13 546	15 440	2 350	.....	2 350	.....	16 115	.....
5	Idem di titoli di rendita . . . . .	.....	.....	.....	.....	500	.....	500	.....	37 040	.....
6	Idem di obbl. commerciali ed industriali . . . . .	.....	.....	.....	.....	.....	.....	.....	.....	40 402	.....
7	Impiego di capitali a mutuo con ipoteca . . . . .	1 265	.....	1 265	.....	.....	.....	.....	.....	.....	.....
8	Fondo per le spese di delegazione, ecc. . . . .	97 471	30 243	67 228	.....	91 353	74 690	16 663	.....	146 546	.....
CATEGORIA 2ª - Spese di amministrazione											
9	Costruzione e provvista di mobili . . . . .	6 870	1 700	5 170	1 100	5 784	.....	5 784	.....	29 601	.....
10	Rimborso di spese ai consiglieri, ecc. . . . .	4 615	1 200	3 415	1 000	4 135	.....	4 135	.....	27 652	.....
11	CATEGORIA 3ª - Polizia locale ed igiene . . . . .	70 377	42 092	27 385	40 515	35 174	2 250	32 924	1 750	146 707	.....
CATEGORIA 4ª - Sicurezza pubblica e giustizia											
12	Sicurezza pubblica e giustizia . . . . .	5 155	4 000	1 155	4 000	23 996	1 354	22 642	1 354	8 281	.....
CATEGORIA 5ª - Opere pubbliche											
13	Costruz. sistem. strade comunali obbl. . . . .	160 541	101 066	59 475	101 066	322 011	16 532	305 479	1 345	1 654 293	.....
14	Costruzione di ripari ed argini . . . . .	4 460	4 100	360	4 000	2 019	.....	2 019	.....	300	.....
15	Quota per costruzione porti, fari, ecc. . . . .	.....	.....	.....	.....	11 372	10 992	380	10 992	.....	.....
16	Opere pubbliche diverse . . . . .	98 488	23 983	74 505	23 983	65 613	12 958	52 655	805	271 129	.....
CATEGORIA 6ª - Istruzione pubblica elementare											
17	Costruzione locali per scuole elementari . . . . .	43 800	6 800	37 000	6 800	5 701	.....	5 701	.....	7 861	.....
18	Provvista mobili ecc. per scuole elementari . . . . .	9 281	1 630	7 651	1 500	1 535	400	1 135	400	9 152	.....
19	Altre spese . . . . .	550	.....	550	.....	1 430	800	630	.....	1 829	.....
20	CATEGORIA 7ª - Culto . . . . .	3 810	350	3 460	.....	3 640	1 300	2 340	1 300	10 935	.....
21	» 8ª - Beneficenza . . . . .	4 754	554	4 200	.....	3 977	3 000	977	.....	6 729	.....
CATEGORIA 9ª - Servizi diversi											
22	Spese diverse . . . . .	4 911	.....	4 911	.....	33 400	8 909	24 491	4 676	37 711	.....
23	Fondo di riserva per spese imprevedute . . . . .	109 853	32 500	77 353	30 500	62 494	25 386	37 108	8 329	106 034	.....
Riassunto del titolo II SPESE OBBLIGATORIE STRAORDIN.											
24	CATEGORIA 1ª - Movimento dei capitali . . . . .	635 987	217 652	418 335	119 659	755 767	637 660	118 107	527 970	623 677	.....
25	» 2ª - Spese di amministraz. . . . .	11 485	2 900	8 585	2 100	9 919	.....	9 919	.....	57 280	.....
26	» 3ª - Polizia locale ed igiene . . . . .	70 377	42 992	27 385	40 515	35 174	2 250	32 924	1 750	146 707	.....
27	» 4ª - Sicurezza pubb. e giust. . . . .	5 155	4 000	1 155	4 000	23 996	1 354	22 642	1 354	8 281	.....
28	» 5ª - Opere pubbliche . . . . .	263 489	139 149	134 340	129 049	401 015	40 482	360 533	13 142	1 925 715	.....
29	» 6ª - Istruz. pubblica elem. . . . .	53 631	8 430	45 201	8 300	8 666	1 200	7 466	400	18 831	.....
30	» 7ª - Culto . . . . .	3 810	350	3 460	.....	3 640	1 300	2 340	1 300	10 935	.....
31	» 8ª - Beneficenza . . . . .	4 754	554	4 200	.....	3 977	3 000	977	.....	6 729	.....
32	» 9ª - Servizi diversi . . . . .	114 764	32 500	82 264	30 500	95 894	34 295	61 599	13 005	143 745	.....
Totale delle spese straordinarie . . . . .		1 163 452	438 627	724 825	334 123	1 338 048	721 541	616 507	558 921	2 941 889	921

CATEGORIA 1ª - Partite d'ordine										TITOLO III. — CONTABILITÀ SPECIALI	
33	Dazio di consumo governativo . . . . .	384 450	332 500	51 950	320 000	198 000	163 000	35 000	55 000	157 000	.....
34	Aggio di riscossione di sovrimp. e tasse . . . . .	36 481	5 670	30 811	4 500	12 787	3 690	9 097	1 406	66 017	.....
35	Idem dell'imposta e sovrimposta provinc. . . . .	62 538	17 830	44 708	16 000	14 005	3 648	10 357	2 198	144 238	.....
36	Ritenute sugli stipendi, pensioni e tassa di ricchezza mobile . . . . .	28 960	15 100	13 860	14 000	3 677	1 396	2 281	796	16 121	.....
37	Concorsi di altri comuni . . . . .	31 519	25 500	6 019	25 500	16 574	9 161	7 413	271	48 886	.....
38	Rimborso per allog. e trasp. milit. e indig. . . . .	10 347	2 000	8 347	2 000	6 550	2 950	3 600	300	25 853	.....
39	Diverse . . . . .	11 042	900	10 142	300	1 449	245	1 204	245	123 873	.....
CATEGORIA 2ª - Stabilimenti amministrati dai comuni											
40	Stabilimenti amministrati dai comuni . . . . .	9 868	9 142	726	9 142	5 496	138	5 358	138	6 420	.....
Riassunto del titolo III CONTABILITÀ SPECIALI											
41	CATEGORIA 1ª - Partite d'ordine . . . . .	565 337	399 500	165 877	382 300	253 042	184 090	68 952	60 216	652 841	.....
42	» 2ª - Stabilimenti speciali . . . . .	9 868	9 142	726	9 142	5 496	138	5 358	138	6 420	.....
Totale delle contabilità speciali . . . . .		575 205	408 642	166 603	391 442	258 538	184 228	74 310	60 354	659 261	.....

A	RAVENNA				REGGIO CALABRIA				REGGIO EMILIA				Numero d'ordine	
	Pel solo comune capoluogo della provincia	TOTALE	COMUNI		Pel solo comune capoluogo della provincia	TOTALE	COMUNI		Pel solo comune capoluogo della provincia	TOTALE	COMUNI			Pel solo comune capoluogo della provincia
			Urbani	Rurali			Urbani	Rurali			Urbani	Rurali		

FORIE STRAORDINARIE.

2584	21 220	1 123 658	1 110 594	13 064	1 102 594	334 235	200 064	44 171	285 848	180 698	42 209	138 389	42 309	1
3028	.....	20 508	15 375	5 133	.....	6 209	97	8 112	97	4 222	.....	4 222	.....	2
5259	.....	1 149	.....	1 149	.....	461 680	461 680	.....	461 680	.....	.....	.....	.....	3
0990	.....	8 086	6 919	1 167	6 919	32 156	28 956	3 200	27 876	7 610	1 993	5 617	1 993	4
2080	.....	.....	.....	.....	.....	19 050	11 422	7 628	.....	.....	.....	.....	.....	5
402	40 000	.....	.....	.....	.....	.....	.....	.....	.....	.....	.....	.....	.....	6
.....	.....	4 080	4 080	.....	.....	.....	.....	.....	.....	29 885	.....	29 885	.....	7
7118	59 200	9 129	.....	9 129	.....	167 206	139 058	28 148	136 597	16 995	.....	16 995	.....	8
0652	.....	8 128	3 000	5 128	.....	5 547	1 700	3 847	900	4 315	500	3 815	500	9
4009	.....	4 440	3 100	1 340	1 000	7 061	860	6 201	.....	6 675	1 000	5 675	1 000	10
0852	.....	32 068	17 391	14 677	10 100	188 090	24 010	164 080	1 000	14 080	5 181	8 899	5 181	11
3705	.....	11 937	200	11 737	.....	14 147	4 072	10 075	1 200	1 586	568	1 018	568	12
2236	7 008	109 602	72 552	37 130	31 770	748 254	75 513	672 741	.....	244 054	7 971	236 083	7 971	13
300	.....	16 998	16 498	500	14 998	2 053	1 625	428	1 000	30 410	.....	30 410	.....	14
.....	.....	2 000	.....	2 000	.....	25 605	2 492	23 113	.....	.....	.....	.....	.....	15
5246	.....	120 366	31 269	89 097	.....	252 922	50 212	202 710	.....	62 365	16 068	46 297	16 068	16
1661	.....	8 700	5 000	3 700	5 000	3 648	2 621	1 027	2 621	5 370	.....	5 370	.....	17
5902	.....	3 440	1 400	2 040	.....	4 051	950	3 101	.....	5 001	2 831	2 170	2 831	18
1440	.....	6 120	2 500	3 620	.....	8 013	1 615	6 398	.....	834	.....	834	.....	19
1801	.....	.....	.....	.....	.....	2 354	690	1 664	.....	2 191	.....	2 191	.....	20
1605	.....	5 385	1 153	4 232	1 153	4 847	.....	4 847	.....	7 771	.....	7 771	.....	21
0826	1 100	9 469	8 176	1 293	.....	79 619	25 862	53 757	13 500	5 624	.....	5 624	.....	22
1797	3 000	92 795	55 190	37 605	18 190	89 796	29 705	60 091	20 000	67 209	30 000	37 209	30 000	23
471	120 420	1 166 610	1 136 968	29 642	1 109 513	1 020 536	931 277	89 259	912 098	239 410	44 302	195 108	44 302	24
661	.....	12 568	6 100	6 468	1 000	12 608	2 560	10 048	900	10 990	1 500	9 490	1 500	25
852	.....	32 068	17 391	14 677	10 100	188 090	24 010	164 080	1 000	14 080	5 181	8 899	5 181	26
705	.....	11 937	200	11 737	.....	14 147	4 072	10 075	1 200	1 586	568	1 018	568	27
382	7 008	249 046	120 319	128 727	46 768	1 028 834	129 842	898 992	1 000	336 829	24 039	312 790	24 039	28
003	.....	18 260	8 900	9 360	5 000	15 712	5 186	10 526	2 621	11 205	2 831	8 374	2 831	29
801	.....	.....	.....	.....	.....	2 334	690	1 644	.....	2 191	.....	2 191	.....	30
605	.....	5 385	1 153	4 232	1 153	4 847	.....	4 847	.....	7 771	.....	7 771	.....	31
623	4 100	102 264	63 366	38 898	18 190	169 415	55 567	113 848	33 500	72 833	30 000	42 833	30 000	32
103	131 528	1 598 138	1 354 397	243 741	1 191 724	2 456 523	1 153 204	1 303 319	952 319	696 895	108 421	588 474	108 421	33

TÀ SPECIALI.

000	.....	269 500	260 000	9 500	130 000	376 810	303 900	72 910	215 000	256 600	201 000	55 600	201 000	33
576	3 800	35 542	20 211	15 331	11 282	46 877	13 480	33 397	3 840	19 101	4 300	14 801	4 300	34
154	5 500	52 412	30 186	22 246	14 853	129 776	26 322	103 454	6 360	49 572	11 000	38 572	11 000	35
840	400	48 427	32 413	16 014	21 829	12 156	9 446	2 710	7 754	14 356	6 000	8 356	6 000	36
184	9 650	4 255	1 717	2 538	1 193	477 508	469 965	16 543	457 355	11 667	2 072	9 595	2 072	37
408	2 200	7 595	3 940	3 655	400	2 837	1 604	1 233	1 200	41 022	1 900	39 122	1 900	38
197	72	24 657	15 034	9 623	4 500	41 639	18 570	23 069	1 562	126 428	75 462	50 966	75 462	39
020	.....	82 201	50 380	31 821	3 759	38 652	25 100	13 552	25 100	10 633	2 518	8 115	2 518	40
359	21 422	442 388	363 481	78 907	184 057	1 087 603	829 297	258 306	693 051	517 811	301 734	216 077	301 734	41
020	.....	82 201	50 380	31 821	3 759	38 652	25 100	13 552	25 100	10 633	2 518	8 115	2 518	42
379	21 422	524 589	413 861	110 728	187 816	1 126 255	854 397	271 858	718 151	528 444	304 252	224 192	304 252	43

Bilanci comunali

TAV. II. — PARTE PASSIVA DEI BILANCI — COMUNI URBANI E COME

Numero d'ordine	SPESE	PISA				PORTO MAURIZIO				TOTALE	URBANI
		TOTALE	COMUNI		Pel solo comune capoluogo della provincia	TOTALE	COMUNI		Pel solo comune capoluogo della provincia		
			Urbani	Rurali			Urbani	Rurali			
<b>TITOLO IV. — SP</b>											
<b>CATEGORIA 1<sup>a</sup> - Spese di amministrazione</b>											
1	Suvidadi impiegati, loro vedove ed orfani	1 892	700	1 192	700	1 180	750	480	.....	5 654	.....
2	Altre spese di amministrazione . . . . .	13 322	1 500	11 822	1 000	10 617	2 800	7 817	250	15 315	217
<b>CATEGORIA 2<sup>a</sup> - Polizia ed igiene</b>											
3	Servizio sanitario per tutti gli abitanti.	25 937	.....	25 937	.....	16 596	.....	16 596	.....	14 150	71
4	Retribuzione al veterinario . . . . .	4 450	.....	4 450	.....	1 475	1 200	275	600	2 402	17
5	Impianto della illum. delle vie e piazze.	100	.....	100	.....	2 700	2 500	200	2 500	2 170	17
6	Altre spese. . . . .	6 741	3 500	3 241	3 500	672	342	330	.....	5 420	108
<b>CATEGORIA 3<sup>a</sup> Sicurezza pubblica e giustizia</b>											
7	Paghe delle guardie del fuoco, ecc. . . . .	7 507	7 507	.....	7 507	.....	.....	.....	.....	210	21
8	Altre spese. . . . .	1 955	1 500	455	1 500	2 920	2 800	120	.....	922	11
<b>CATEGORIA 4<sup>a</sup> - Opere pubbliche</b>											
9	Allargamento di vie e piazze. . . . .	8 020	1 690	6 330	.....	710 900	709 500	1 400	.....	72 361	212
10	Costruzione di canali ed acquedotti . . . . .	49 222	.....	49 222	.....	8 934	1 750	7 184	.....	44 887	17
11	Idem di porti e scali su laghi e fiumi.	.....	.....	.....	.....	.....	.....	.....	.....	150 600	4
12	Idem di macelli, ghiacciaie, forni . . . . .	6 000	5 000	1 000	.....	200	.....	200	.....	1 250	2
13	Idem di mercati . . . . .	200	.....	200	.....	.....	.....	.....	.....	400	1
14	Altre spese. . . . .	315 577	300 200	15 377	300 200	60 339	26 673	33 666	4 000	354 580	57
<b>CATEGORIA 5<sup>a</sup> - Istruzione pubblica</b>											
15	Asili d'infanzia. . . . .	2 187	1 000	1 187	1 000	7 450	1 700	5 750	500	48 071	1
16	Scuole serali per gli adulti. . . . .	2 539	400	2 139	400	1 220	600	620	500	15 307	1
17	Scuole per i ciechi o sordo-muti . . . . .	.....	.....	.....	.....	500	500	.....	.....	150	1
18	Scuole industriali e professionali . . . . .	.....	.....	.....	.....	30	.....	30	.....	70	1
19	Scuole elementari oltre il numero prescritto dalla legge . . . . .	.....	.....	.....	.....	1 525	905	620	705	1 320	7
20	Posti gratuiti e semigratuiti . . . . .	10 306	1 320	8 986	1 000	1 864	930	934	350	16 000	7
21	Impianto e concorso nelle spese di altri istituti d'istruzione pubblica . . . . .	35 123	18 020	17 103	17 000	42 433	33 603	8 830	8 149	119 944	22
22	<b>CATEGORIA 6<sup>a</sup> - Culto . . . . .</b>	1 437	.....	1 437	.....	5 168	1 490	3 678	659	10 393	2
23	7 <sup>a</sup> - Beneficenza . . . . .	68 564	21 639	46 925	20 639	1 718	400	1 318	.....	13 862	7
24	8 <sup>a</sup> - Spese diverse . . . . .	44 500	31 302	13 198	31 250	51 047	39 389	11 658	5 700	102 577	4
<b>Riassunto del titolo IV</b>											
<b>SPESE FACOLTATIVE</b>											
25	<b>CATEGORIA 1<sup>a</sup> - Spese di amministraz.</b>	15 214	2 200	13 014	1 700	11 797	3 550	8 247	250	20 960	24
26	2 <sup>a</sup> - Polizia ed igiene . . . . .	37 228	3 500	33 728	3 500	21 443	4 042	17 401	3 100	24 142	17
27	3 <sup>a</sup> - Sicurezza pubb. e giust. . . . .	9 462	9 007	455	9 007	2 920	2 800	120	.....	1 132	1
28	4 <sup>a</sup> - Opere pubbliche . . . . .	379 019	306 890	72 129	300 200	780 373	737 923	42 450	4 000	624 077	21
29	5 <sup>a</sup> - Istruzione pubblica . . . . .	50 155	20 740	29 415	19 400	55 022	38 238	16 784	10 204	200 562	10
30	6 <sup>a</sup> - Culto . . . . .	1 437	.....	1 437	.....	5 168	1 490	3 678	659	10 393	2
31	7 <sup>a</sup> - Beneficenza . . . . .	68 564	21 639	46 925	20 639	1 718	400	1 318	.....	13 862	7
32	8 <sup>a</sup> - Spese diverse . . . . .	44 500	31 302	13 198	31 250	51 047	39 389	11 658	5 700	102 577	4
<b>Totale delle spese facoltative.</b>		<b>605 579</b>	<b>395 278</b>	<b>210 301</b>	<b>385 696</b>	<b>929 488</b>	<b>827 832</b>	<b>101 656</b>	<b>23 913</b>	<b>998 915</b>	<b>62</b>
<b>RIASSUNTO DEI TITOLI I, II, III, IV</b>											
33	SPESE OBBLIGATORIE	ordinarie . . . . .	3 067 959	1 688 185	1 379 774	1 577 392	1 234 875	465 258	769 617	165 386	2 490 692
34		straordinarie . . . . .	1 163 452	438 527	724 925	334 123	1 338 048	721 541	616 507	558 921	2 941 882
<b>Totale . . . . .</b>		<b>4 231 411</b>	<b>2 126 712</b>	<b>2 104 699</b>	<b>1 911 515</b>	<b>2 915 440</b>	<b>1 956 416</b>	<b>1 082 165</b>	<b>1 328 538</b>	<b>5 432 574</b>	<b>1 762</b>
35	CONTABILITÀ SPECIALI . . . . .	575 205	408 642	166 563	391 442	258 538	184 228	74 310	60 354	659 361	1
36	SPESE FACOLTATIVE . . . . .	605 579	395 278	210 301	385 696	929 488	827 832	101 656	23 913	998 915	62
<b>Totale generale delle spese.</b>		<b>5 412 195</b>	<b>2 930 632</b>	<b>2 481 563</b>	<b>2 688 653</b>	<b>3 760 949</b>	<b>2 198 859</b>	<b>1 562 090</b>	<b>808 574</b>	<b>7 089 961</b>	<b>2 385</b>
<b>BILANCI</b>											
37	Entrate . . . . .	5 412 182	2 930 632	2 481 550	2 688 653	3 760 661	2 198 859	1 561 802	808 574	7 101 067	2 385
38	Spese. . . . .	5 412 195	2 930 632	2 481 563	2 688 653	3 760 949	2 198 859	1 562 090	808 574	7 089 961	2 385
<b>Differenza delle entrate sulle spese.</b>		<b>- 13</b>	<b>.....</b>	<b>- 13</b>	<b>.....</b>	<b>+ 19 712</b>	<b>.....</b>	<b>+ 19 712</b>	<b>.....</b>	<b>+ 11 236</b>	<b>.....</b>



STATI RIASSUNTI PER PROVINCE — COMUNI CAPOLUOGHI DI PROVINCIA

Anno 1878

CATEGORIA	RAVENNA				REGGIO CALABRIA				REGGIO EMILIA				Numero d'ordine	
	Pel solo comune capoluogo della provincia	TOTALE	COMUNI		Pel solo comune capoluogo della provincia	TOTALE	COMUNI		Pel solo comune capoluogo della provincia	TOTALE	COMUNI			Pel solo comune capoluogo della provincia
			Urbani	Rurali			Urbani	Rurali			Urbani	Rurali		

FACOLTATIVE.

5 654	.....	2 958	1 581	1 377	1 080	428	.....	428	.....	6 064	3 370	3 294	3 370	1
12 882	.....	5 421	2 000	8 421	.....	1 531	250	1 281	250	6 153	1 301	4 852	1 301	2
13 150	.....	38 463	34 800	3 663	1 000	810	.....	810	.....	4 837	2 605	2 232	2 605	3
1 101	306	13 238	6 261	6 977	3 861	1 114	800	314	600	9 478	1 800	7 678	1 800	4
1 070	300	2 700	2 500	200	.....	3 210	.....	3 210	.....	730	.....	730	.....	5
1 935	.....	15 045	13 295	1 750	5 525	2 557	820	1 737	420	3 856	3 000	856	3 000	6
.....	.....	5 275	4 375	900	1 875	1 015	1 000	15	1 000	5 090	4 850	240	4 850	7
792	.....	473	.....	473	.....	381	110	221	.....	234	.....	234	.....	8
48 036	12 000	54 847	50 021	4 826	8 652	42 882	35 432	7 450	32 931	20 677	8 681	11 996	8 681	9
41 387	.....	13 084	12 784	300	.....	1 770	.....	1 770	.....	2 000	.....	2 000	.....	10
50 000	.....	.....	.....	.....	.....	.....	.....	.....	.....	.....	.....	.....	.....	11
1 000	.....	500	400	100	400	.....	.....	.....	.....	700	.....	700	.....	12
100	.....	.....	.....	.....	.....	.....	.....	.....	.....	.....	.....	.....	.....	13
67 325	261 418	116 694	66 087	50 607	3 000	34 458	2 050	32 408	500	12 759	.....	12 759	.....	14
11 165	.....	7 050	6 000	1 050	.....	8 502	8 200	302	3 000	13 226	.....	13 226	.....	15
10 612	400	7 470	4 680	2 790	2 060	2 166	540	1 626	200	4 885	2 630	2 255	2 630	16
130	.....	.....	.....	.....	.....	.....	.....	.....	.....	.....	.....	.....	.....	17
50	.....	950	.....	950	.....	1 135	1 135	.....	500	.....	.....	.....	.....	18
750	.....	1 200	.....	1 200	.....	4 511	1 468	3 043	1 468	4 350	.....	4 350	.....	19
5 776	320	18 127	10 364	7 763	7 864	10 829	5 784	5 045	3 100	10 601	1 650	8 951	1 650	20
30 694	.....	143 537	110 426	33 111	61 635	13 886	13 100	786	13 000	61 142	40 230	20 912	40 230	21
2 043	.....	2 639	1 265	1 374	381	4 507	237	4 270	.....	15 501	450	15 051	450	22
6 776	.....	95 238	83 247	11 991	28 341	57 719	44 704	13 015	42 000	104 552	43 381	61 171	43 381	23
32 332	2 099	92 522	76 090	16 432	28 083	89 502	66 600	22 902	44 200	34 870	16 710	18 160	16 710	24
8 536	.....	8 379	3 581	4 798	1 080	1 959	250	1 709	250	12 817	4 671	8 146	4 671	25
7 556	606	69 446	56 856	12 590	10 386	7 691	1 620	6 071	1 020	18 901	7 405	11 496	7 405	26
792	.....	5 748	4 375	1 373	1 875	1 316	1 110	236	1 000	5 324	4 850	474	4 850	27
8 151	273 448	185 125	129 292	55 833	12 052	79 110	37 482	41 628	33 431	36 136	8 681	27 455	8 681	28
2 028	720	178 934	131 470	47 464	71 359	41 029	30 227	10 802	21 268	94 204	44 510	49 694	44 510	29
8 043	.....	2 639	1 265	1 374	381	4 507	237	4 270	.....	15 501	450	15 051	450	30
6 776	.....	95 238	83 247	11 991	28 341	57 719	44 704	13 015	42 000	104 552	43 381	61 171	43 381	31
2 332	2 099	92 522	76 090	16 432	28 083	89 502	66 600	22 902	44 200	34 870	16 710	18 160	16 710	32
4 214	276 873	638 031	486 176	151 855	153 557	282 863	182 230	100 633	143 169	322 305	130 658	191 647	130 658	33

LA PARTE PASSIVA.

3 661	107 271	2 241 473	1 386 157	855 316	740 063	1 567 109	536 880	1 030 229	338 095	1 484 269	548 649	935 620	548 649	33
3 103	131 528	1 598 138	1 354 397	243 741	1 191 724	2 456 523	1 153 204	1 303 319	952 319	696 895	108 421	588 474	108 421	34
6 764	238 799	3 839 611	2 740 554	1 099 057	1 931 787	4 023 632	1 690 084	2 333 548	1 290 414	2 181 164	657 070	1 524 094	657 070	35
8 379	21 422	524 589	413 861	110 728	187 816	1 126 255	854 397	271 858	718 151	528 444	304 252	224 192	304 252	36
4 214	276 873	638 031	486 176	151 855	153 557	282 863	182 230	100 633	143 169	322 305	130 658	191 647	130 658	37
9 357	537 094	5 002 231	3 640 591	1 361 640	2 273 160	5 432 750	2 726 711	2 706 039	2 151 734	3 031 913	1 091 980	1 939 933	1 091 980	38

ERALE.

0 493	537 094	4 975 377	3 602 244	1 373 133	2 273 160	5 432 750	2 726 711	2 706 039	2 151 734	3 007 657	1 091 980	1 915 677	1 091 980	37
9 357	537 094	5 002 231	3 640 591	1 361 640	2 273 160	5 432 750	2 726 711	2 706 039	2 151 734	3 031 913	1 091 980	1 939 933	1 091 980	38
1 136	.....	- 26 854	- 38 347	+ 11 493	.....	.....	.....	.....	.....	- 24 256	.....	- 24 256	.....	39

Bilanci comunali

TAV. II. — PARTE PASSIVA DEI BILANCI — COMUNI URBANI E COMU

Numero d'ordine	SPESE	ROMA			ROVIGO			SAL		
		TOTALE	COMUNI		Pel solo comune capoluogo della provincia	TOTALE	COMUNI		TOTALE	Urban
			Urban	Rurali			Urban	Rurali		

TITOLO I. — SPESE OBBL

1	CATEGORIA 1 <sup>a</sup> - Residui passivi . . . . .	72 666	24 779	47 887	40 095	40 095	305 359	305 359	
	CATEGORIA 2 <sup>a</sup> - Oneri patrimoniali								
2	Interessi di mutui passivi . . . . .	2 625 377	2 450 143	175 234	2 239 394	33 141	12 779	20 362	8 549
3	Censi, canoni e livelli . . . . .	227 772	97 548	130 224	70 620	10 036	2 144	7 882	1 869
4	Imposte erariali, sovrimeposte sui terreni e fabbricati del comune, ecc. . . . .	984 641	452 037	532 604	300 411	35 881	7 455	28 426	5 166
5	Manutenzione degli stabili comunali e altri oneri patrimoniali . . . . .	145 811	95 744	50 067	79 018	9 372	1 431	7 941	1 231
	CATEGORIA 3 <sup>a</sup> - Spese di amministrazione								
	[ Personale ]								
6	Stipendi degli impiegati ed inservienti . . . . .	976 056	538 839	437 717	423 194	213 325	32 279	181 046	20 109
7	Stipendio od aggio all'esattore . . . . .	162 876	31 228	131 648	7 200	2 968	353	2 615	.....
8	Assegno agli impiegati collocati a riposo . . . . .	103 988	47 223	56 765	32 086	28 085	8 798	19 287	4 817
	[ Materiale ]								
9	Pigione e manutenz. di locali e mobili . . . . .	81 476	47 260	34 216	42 880	12 818	1 300	11 518	700
10	Spese d'ufficio . . . . .	259 447	136 508	122 939	112 060	60 636	9 094	51 612	5 434
11	Spese di posta . . . . .	48 269	12 900	35 369	8 000	10 406	550	9 856	200
12	Alloggio e vestiario dei salariati addetti agli uffici municipali . . . . .	13 932	7 750	6 182	6 000	1 583	730	853	230
13	Altre spese . . . . .	43 706	27 129	16 577	26 000	2 831	752	2 079	200
	CATEGORIA 4 <sup>a</sup> - Polizia locale ed igiene								
14	Guardie urb. e camp. Paga e casermaggio	632 967	509 452	123 515	463 740	15 350	1 375	13 975	1 375
15	Nettezza ed illuminazione . . . . .	1 432 525	1 192 739	239 786	1 069 562	93 707	45 856	47 851	37 900
16	Stipendio dei medici, chirurghi, ecc. . . . .	259 253	101 576	157 677	66 550	195 723	18 766	176 957	7 209
17	Cimiteri e sepolture . . . . .	243 066	157 553	85 513	129 338	34 123	8 515	25 608	6 479
18	Altre spese . . . . .	52 856	41 775	11 081	38 387	7 039	.....	7 039	.....
	CATEGORIA 5 <sup>a</sup>								
19	Sicurezza pubblica e giustizia . . . . .	400 062	289 935	110 127	259 821	22 751	8 467	24 284	6 474
	CATEGORIA 6 <sup>a</sup> - Opere pubbliche								
	[ Personale ]								
20	Stipendi degli ingegneri, assistenti, ecc. . . . .	134 712	122 470	12 242	109 400	20 787	1 000	19 787	1 000
21	Salario ed alloggio degli inservienti, cantonieri, ecc. . . . .	10 134	2 819	7 315	.....	67 163	.....	67 163	.....
	[ Lavori ]								
22	Manutenzione di strade e piazze . . . . .	1 033 779	855 234	178 545	812 242	371 735	37 754	333 981	17 754
23	Idem di argini e ripari contro fiumi, ecc. . . . .	31 855	29 050	2 805	.....	2 522	.....	2 522	.....
24	Idem di porti e scali sui laghi e fiumi, ecc. . . . .	114 689	65 141	49 528	48 716	3 243	931	2 312	931
25	Quota di concorso conservaz. strade vicin. . . . .	108 083	26 801	81 282	10 000	2 423	.....	2 423	.....
26	Idem manutenzione dei porti, fari, ecc. . . . .	21 724	17 693	4 031	15 663	840	.....	840	.....
27	Altre spese . . . . .	315 884	261 703	54 181	243 940	10 188	.....	10 188	.....
	CATEGORIA 7 <sup>a</sup>								
	Istruzione pubblica elementare								
28	Stipendio ai maestri ed alle maestre elem. . . . .	1 136 291	680 504	455 787	561 420	212 055	30 688	181 367	18 939
29	Pigione delle scuole; mobili, ecc. . . . .	174 851	130 104	44 747	120 769	29 219	4 875	24 344	2 870
30	Altre spese obbligatorie ordinarie . . . . .	57 193	44 818	12 375	12 500	11 058	2 939	8 119	.....
31	CATEGORIA 8 <sup>a</sup> - Culto . . . . .	28 165	7 918	20 247	.....	4 679	173	4 506	173
	CATEGORIA 9 <sup>a</sup> - Beneficenza								
32	Mantenimento degli esposti . . . . .	127 384	57 545	69 839	31 168	993	400	593	.....
33	Altre spese . . . . .	154 164	147 444	6 720	140 500	27 415	.....	27 415	.....
	CATEGORIA 10 <sup>a</sup> - Servizi diversi								
34	Spese di riscossione del dazio di consumo in via economica . . . . .	772 015	760 846	11 169	711 094	495	.....	495	.....
35	Spese per la leva, le elezioni, ecc. . . . .	51 137	11 310	39 827	5 000	14 601	750	13 851	300
36	Spese di liti e spese contrattuali . . . . .	189 431	78 115	111 316	60 000	8 277	900	7 377	.....
37	Quote inesigibili e spese diverse . . . . .	333 709	264 789	68 920	208 319	11 438	3 260	8 178	2 700
	Riassunto del titolo I								
	SPESE OBBLIGATORIE ORDINARIE								
38	CATEGORIA 1 <sup>a</sup> - Residui passivi . . . . .	72 666	24 779	47 887	40 095	40 095	305 359	305 359	
39	" 2 <sup>a</sup> - Oneri patrimoniali . . . . .	3 983 601	3 095 472	888 129	2 689 443	88 420	23 809	64 611	16 815
40	" 3 <sup>a</sup> - Spese di amministraz. . . . .	1 689 750	848 337	841 413	657 420	332 652	53 786	278 866	31 630
41	" 4 <sup>a</sup> - Polizia locale ed igiene . . . . .	2 620 667	2 003 095	617 572	1 767 577	345 942	74 512	271 430	52 963
42	" 5 <sup>a</sup> - Sicurezza pubb. e giust. . . . .	400 062	289 935	110 127	259 821	32 751	8 467	24 284	6 474
43	" 6 <sup>a</sup> - Opere pubbliche . . . . .	1 770 840	1 380 911	389 929	1 239 961	478 901	39 685	439 216	19 685
44	" 7 <sup>a</sup> - Istruzione elementare . . . . .	1 368 335	855 426	512 909	694 689	252 332	38 502	213 830	21 809
45	" 8 <sup>a</sup> - Culto . . . . .	28 165	7 918	20 247	.....	4 679	173	4 506	173
46	" 9 <sup>a</sup> - Beneficenza . . . . .	281 548	204 989	76 559	171 668	28 408	400	28 008	.....
47	" 10 <sup>a</sup> - Servizi diversi . . . . .	1 346 292	1 115 060	231 232	984 413	34 811	4 910	29 901	2 900
	Totale delle spese ordinarie . . . . .	13 561 928	9 825 922	3 736 004	8 464 992	1 638 991	244 244	1 304 747	152 499

all	SASSARI					SIENA					SIRACUSA					Numero d'ordine
	Pel solo comune capoluogo della provincia	TOTALE	COMUNI		Pel solo comune capoluogo della provincia	TOTALE	COMUNI		Pel solo comune capoluogo della provincia	TOTALE	COMUNI		Pel solo comune capoluogo della provincia			
			Urbani	Rurali			Urbani	Rurali			Urbani	Rurali				

ORIE ORDINARIE.

15	305 324	118 550	1 905	111 645	.....	19 751	.....	19 751	.....	212 813	207 807	5 006	.....	1
5 642	118 883	24 289	10 835	13 454	2 950	192 064	88 794	103 270	88 794	2 346	2 346	.....	176	2
3 619	28 371	23 243	18 481	4 762	14 803	19 382	7 213	12 169	7 213	16 155	14 885	1 270	2 542	3
6 089	14 734	200 357	28 920	171 437	19 493	49 650	6 823	42 827	6 823	39 171	20 980	18 191	1 957	4
1 980	1 000	8 278	3 618	4 660	.....	8 098	1 390	6 708	1 390	8 176	6 761	1 415	98	5
4 059	21 830	186 711	36 254	150 457	24 162	145 572	34 383	111 189	34 383	143 919	109 433	34 486	21 303	6
5 625	5 497	56 507	5 270	51 237	2 420	9 680	2 000	7 680	2 000	21 271	15 491	5 780	1 200	7
2 253	3 701	2 895	2 800	95	1 500	49 836	25 606	24 230	25 606	15 365	13 312	2 153	3 232	8
5 221	500	16 367	2 350	13 917	1 300	11 888	2 600	9 288	2 600	10 961	7 817	3 144	1 688	9
5 934	4 706	56 710	7 435	49 275	4 075	47 465	7 875	39 590	7 875	32 522	24 769	7 753	4 440	10
4 726	250	13 090	550	11 540	150	6 013	450	5 563	450	7 743	4 950	2 793	450	11
1 031	382	388	380	8	240	321	.....	321	.....	400	400	.....	100	12
2 618	.....	2 109	150	1 959	.....	4 762	.....	4 762	.....	5 858	4 018	1 840	1 474	13
8 946	12 482	67 342	41 520	25 822	33 680	33 573	18 750	14 823	18 750	44 204	34 184	10 020	5 160	14
4 274	53 300	118 305	109 300	7 005	98 000	88 109	53 700	34 409	53 700	177 034	154 765	22 269	31 500	15
5 295	2 130	56 316	7 810	48 706	3 650	219 575	6 130	213 455	6 120	20 469	12 940	7 529	1 940	16
2 247	3 551	15 946	4 800	11 146	2 500	16 603	2 192	14 411	2 192	20 469	14 927	5 542	2 172	17
3 570	.....	3 770	2 300	1 470	1 500	1 844	.....	1 844	.....	14 204	10 805	3 399	.....	18
3 046	9 050	57 678	12 850	45 328	9 409	42 302	11 184	31 118	11 184	73 955	63 348	10 607	18 773	19
584	4 108	12 229	11 804	925	9 304	30 000	6 265	23 735	6 265	6 249	6 249	.....	1 300	20
230	600	7 151	480	6 671	.....	25 130	.....	25 130	.....	1 768	1 492	276	1 140	21
1 149	20 000	58 168	21 093	37 075	18 993	128 812	12 183	116 629	12 183	30 515	24 171	6 344	4 000	22
3 319	1 000	4 967	4 800	167	4 800	2 100	.....	2 100	.....	3 922	3 330	592	.....	23
1 952	.....	12 090	3 200	8 890	3 000	10 297	2 976	7 321	2 976	14 654	9 991	4 663	1 000	24
1 585	957	24 540	1 300	23 240	.....	2 477	.....	2 477	.....	2 950	2 550	400	2 500	25
1 073	.....	9 829	7 835	1 794	7 535	.....	.....	.....	.....	4 854	4 092	762	2 972	26
412	6 500	1 095	.....	1 095	.....	2 979	.....	2 979	.....	12 606	11 436	1 170	3 612	27
877	27 805	200 787	46 018	154 719	29 685	109 236	19 956	89 280	19 956	196 866	158 151	38 715	12 893	28
981	4 964	31 660	30 128	11 532	17 928	16 231	4 480	11 751	4 480	14 453	10 142	4 311	2 080	29
259	.....	5 299	1 916	3 383	1 000	2 760	.....	2 760	.....	15 335	14 052	1 283	2 012	30
004	.....	4 832	575	4 257	375	1 400	1 200	200	1 200	26 101	18 924	7 177	2 295	31
231	3 074	18 879	11 500	7 379	5 400	88 100	10 175	77 925	10 175	118 955	101 752	17 203	4 060	32
629	23 683	1 186	666	470	366	80 276	23 000	57 276	23 000	4 485	4 460	25	604	33
75	38 000	68 190	67 700	490	60 000	158 470	150 383	8 087	150 383	46 710	44 848	1 862	1 980	34
140	1 800	46 713	35 351	11 362	34 520	8 515	1 150	7 365	1 150	7 113	4 511	2 602	300	35
162	3 000	36 004	3 700	32 304	3 000	14 592	2 500	12 092	2 500	17 005	11 410	5 595	500	36
178	50	17 269	3 905	13 364	1 640	15 145	3 500	11 645	3 500	41 719	30 521	11 198	550	37
25	305 324	113 550	1 905	111 645	.....	19 751	.....	19 751	.....	212 813	207 807	5 006	.....	38
30	162 988	256 167	61 854	194 313	37 246	269 194	104 220	164 974	104 220	65 848	44 972	20 876	4 773	39
37	36 866	333 677	55 189	278 488	33 847	275 537	72 914	202 623	72 914	238 039	180 090	57 949	33 947	40
46	71 463	259 679	165 530	94 149	139 330	359 704	80 762	278 942	80 762	276 380	227 621	48 759	40 772	41
54	9 050	57 678	12 350	45 328	9 409	42 302	11 184	31 118	11 184	73 955	63 348	10 607	18 773	42
62	33 165	129 799	50 012	79 787	43 632	201 795	21 424	180 371	21 424	77 522	63 311	14 211	16 524	43
70	32 769	237 696	68 062	169 634	48 613	128 227	24 436	103 791	24 436	226 654	182 345	44 309	16 985	44
78	.....	4 832	575	4 257	375	1 400	1 200	200	1 200	26 101	18 924	7 177	2 295	45
86	26 757	20 015	12 166	7 849	5 766	168 376	33 175	135 201	33 175	123 440	106 212	17 228	4 664	46
94	42 850	168 176	110 656	57 520	99 160	196 722	157 533	39 189	157 533	112 547	91 290	21 257	3 330	47
102	721 232	1 581 209	533 299	1 042 970	417 378	1 663 008	506 848	1 156 160	506 848	1 433 299	1 185 920	247 379	142 063	48

*Bilanci comunali*

**TAV. II. — PARTE PASSIVA DEI BILANCI — COMUNI URBANI E COMUNI**

Numero d'ordine	SPESE	ROMA				ROVIGO				SALIZADA	
		TOTALE	COMUNI		Pel solo comune capoluogo della provincia	TOTALE	COMUNI		Pel solo comune capoluogo della provincia	TOTALE	URBANI
			Urbani	Rurali			Urbani	Rurali			

CATEGORIA 1ª - Movimento dei capitali										TITOLO II. — SPESE OBBLIGATORIE	
1	Restituzione di mutui passivi . . . . .	1 297 458	906 307	391 151	615 263	51 076	22 444	28 682	12 444	240 738	157 100
2	Estinzione censì, canoni, livelli, ecc. . . . .	242 098	111 838	130 260	14 866	14 486	14 486	14 486	14 486	19 372	19 372
3	Deposito di fondi nella cassa depositi . . . . .	4 215	1 100	3 115	1 100	1 100	1 100	1 100	1 100	5 470	5 470
4	Acquisto di stabili per servizi pubblici . . . . .	14 945	514	14 431	1 022	11 209	11 209	11 209	11 209	39 586	39 586
5	Idem di titoli di rendita . . . . .	1 022	1 022	1 022	1 022	1 022	1 022	1 022	1 022	30 506	30 506
6	Idem di obbligh. commerciali ed industriali . . . . .	2 095	2 095	2 095	2 095	2 095	2 095	2 095	2 095	2 095	2 095
7	Impiego di capitali a mutuo con ipoteca . . . . .	745	745	745	745	745	745	745	745	745	745
8	Fondo per le spese di delegazione, ecc. . . . .	245 344	44 116	201 228	28	28	28	28	28	86 844	86 844
CATEGORIA 2ª - Spese di amministrazione											
9	Costruzione e provvista di mobili . . . . .	63 864	25 235	38 629	21 500	9 140	9 140	9 140	9 140	17 256	17 256
10	Rimborso di spese ai consiglieri, ecc. . . . .	41 402	5 300	36 102	14 719	14 719	14 719	14 719	14 719	19 604	19 604
11	CATEGORIA 3ª - Polizia locale ed igiene . . . . .	590 958	255 481	335 477	181 500	16 118	3 050	13 068	13 068	72 885	72 885
CATEGORIA 4ª - Sicurezza pubblica e giustizia											
12	Sicurezza pubblica e giustizia . . . . .	41 208	26 497	14 711	610	610	610	610	610	15 203	15 203
CATEGORIA 5ª - Opere pubbliche											
13	Costruz. e sistem. strade comunali obbligh. . . . .	981 985	152 123	779 842	24 942	24 942	24 942	24 942	24 942	1 116 055	1 116 055
14	Costruzione di ripari ed argini . . . . .	102 951	100 000	2 951	100 000	8 280	8 280	8 280	8 280	287	287
15	Quota per costruzione porti, fari, ecc. . . . .	893	893	893	893	2 279	2 279	2 279	2 279	35 373	35 373
16	Opere pubbliche diverse . . . . .	468 232	257 256	210 976	167 500	69 653	69 653	69 653	69 653	136 178	136 178
CATEGORIA 6ª - Istruzione pubblica elementare											
17	Costruzione locali per scuole elementari . . . . .	38 759	30 000	8 759	12 000	31 275	31 275	31 275	31 275	8 205	8 205
18	Provvista mobili ecc. per scuole elementari . . . . .	16 610	12 000	4 610	12 000	6 367	6 367	6 367	6 367	4 248	4 248
19	Altre spese . . . . .	4 095	700	3 395	3 395	5 283	5 283	5 283	5 283	909	909
20	CATEGORIA 7ª - Culto . . . . .	12 795	1 820	10 975	2 535	2 535	2 535	2 535	2 535	14 862	14 862
21	» 8ª - Beneficenza . . . . .	78 485	46 090	32 395	22 575	22 575	22 575	22 575	22 575	2 594	2 594
CATEGORIA 9ª - Servizi diversi											
22	Spese diverse . . . . .	127 053	25 956	101 097	110 000	16 053	2 562	13 491	2 562	106 083	106 083
23	Fondo di riserva per spese imprevedute . . . . .	347 248	164 981	182 267	110 000	105 186	12 000	93 186	5 000	102 831	102 831
Riassunto del titolo II											
SPESE OBBLIGATORIE STRAORDIN.											
24	CATEGORIA 1ª - Movimento dei capitali . . . . .	1 807 922	1 065 970	741 952	615 263	76 799	22 444	54 355	12 444	422 576	422 576
25	» 2ª - Spese di amministraz. . . . .	105 266	30 535	74 731	21 500	23 859	23 859	23 859	23 859	56 861	56 861
26	» 3ª - Polizia locale ed igiene . . . . .	590 958	255 481	335 477	181 500	16 118	3 050	13 068	13 068	72 885	72 885
27	» 4ª - Sicurezza pubb. e giust. . . . .	41 208	26 497	14 711	610	610	610	610	610	15 203	15 203
28	» 5ª - Opere pubbliche . . . . .	1 504 041	509 379	994 662	267 500	105 154	3 100	102 054	102 054	1 287 873	1 287 873
29	» 6ª - Istruz. pubblica elem. . . . .	59 464	42 700	16 764	24 000	42 925	42 925	42 925	42 925	13 403	13 403
30	» 7ª - Culto . . . . .	12 795	1 820	10 975	2 535	2 535	2 535	2 535	2 535	14 862	14 862
31	» 8ª - Beneficenza . . . . .	78 485	46 090	32 395	22 575	22 575	22 575	22 575	22 575	2 594	2 594
32	» 9ª - Servizi diversi . . . . .	474 301	190 937	283 364	110 000	121 239	14 562	106 677	7 562	205 954	205 954
Totale delle spese straordinarie . . . . .		4 674 440	2 169 409	2 505 031	1 219 762	411 814	40 366	371 448	20 006	2 075 491	445 100

CATEGORIA 1ª - Partite d'ordine										TITOLO III. — CONTABILITÀ SPECIALI	
33	Dazio di consumo governativo . . . . .	5 432 502	5 045 070	387 432	4 700 000	135 600	82 500	53 100	60 000	438 500	438 500
34	Aggio di riscossione di sovrimp. e tasse . . . . .	235 238	82 966	152 272	40 000	45 108	4 126	40 982	2 500	80 000	80 000
35	Idem dell'imposta esovrimposta provinc. . . . .	380 919	157 883	223 036	90 000	57 735	6 674	51 061	3 000	162 100	162 100
36	Ritenute sugli stipendi, pensioni e tasse di ricchezza mobile . . . . .	311 805	252 873	58 932	230 000	21 777	4 466	17 311	3 034	15 641	15 641
37	Concorsi di altri comuni . . . . .	109 554	33 818	75 736	9 550	23 440	3 049	20 391	2 167	23 068	23 068
38	Rimborso per allog. e trasp. milit. e indig. . . . .	75 917	45 687	30 230	35 000	5 542	1 160	4 382	1 000	12 000	12 000
39	Diverse . . . . .	644 576	593 523	51 053	571 871	15 458	3 777	11 681	1 200	19 227	19 227
CATEGORIA 2ª											
40	Stabilitimenti amministrati dai comuni . . . . .	269 137	13 764	255 373	15 078	15 078	13 824	1 254	13 824	31 500	31 500
Riassunto del titolo III											
CONTABILITÀ SPECIALI											
41	CATEGORIA 1ª - Partite d'ordine . . . . .	7 190 511	6 211 820	978 691	5 676 421	304 660	105 752	198 908	72 701	721 977	721 977
42	» 2ª - Stabilitimenti speciali . . . . .	269 137	13 764	255 373	15 078	15 078	13 824	1 254	13 824	31 500	31 500
Totale delle contabilità speciali . . . . .		7 459 648	6 225 584	1 234 064	5 676 421	319 738	119 576	200 162	86 525	753 477	753 477

NO	SASSARI					SIENA				SIRACUSA				Numero d'ordine
	SI	Pel solo comune capoluogo della provincia	TOTALE	COMUNI		TOTALE	COMUNI		Pel solo comune capoluogo della provincia	TOTALE	COMUNI		Pel solo comune capoluogo della provincia	
				Urbani	Rurali		Urbani	Rurali			Urbani	Rurali		

ATORIE STRAORDINARIE.

115 115	74 141	235 330	156 145	79 185	26 526	116 257	7 932	108 325	7 932	94 491	90 651	3 840	75 242	1
17 087	.....	193 433	121 101	72 332	120 000	7 590	.....	7 590	.....	13 378	13 790	4 588	.....	2
2 770	.....	148 450	41 930	106 520	41 930	.....	.....	.....	.....	.....	.....	.....	.....	3
25 700	.....	23 208	2 952	20 256	2 952	100 000	100 000	.....	100 000	313	313	.....	.....	4
30 565	.....	196 643	2 542	194 101	.....	300	.....	300	.....	159	159	6	.....	5
.....	.....	.....	.....	.....	.....	.....	.....	.....	.....	.....	.....	.....	.....	6
.....	.....	15 540	.....	15 540	.....	14 844	.....	14 844	.....	1 583	1 583	.....	.....	7
59 925	.....	415 174	69 957	345 217	3 360	3 187	.....	3 187	.....	105 929	105 016	913	54 016	8
.....	.....	.....	.....	.....	.....	.....	.....	.....	.....	.....	.....	.....	.....	.....
13 932	.....	8 332	.....	8 332	.....	2 350	.....	2 350	.....	14 289	11 303	2 986	150	9
11 493	3 166	31 851	14 493	17 358	.....	6 355	300	6 055	300	5 701	3 995	1 706	.....	10
56 391	500	59 169	6 900	52 269	.....	71 013	.....	71 013	.....	59 562	41 689	17 873	10 106	11
11 770	.....	5 709	253	5 456	.....	780	.....	780	.....	16 330	9 997	6 333	3 780	12
982 055	38 000	638 833	64 472	574 361	5 940	282 399	11 700	270 699	11 700	303 142	189 603	113 539	9 146	13
267	.....	2 557	.....	2 557	.....	600	.....	600	.....	5 901	.....	5 901	.....	14
15 423	17 000	27 583	.....	27 583	.....	.....	.....	.....	.....	331	70	261	.....	15
102 778	.....	96 855	33 866	62 989	30 866	69 245	3 000	66 245	3 000	600 818	573 256	27 562	456 429	16
.....	.....	.....	.....	.....	.....	.....	.....	.....	.....	.....	.....	.....	.....	.....
5 205	.....	2 875	.....	2 875	.....	7 146	.....	7 146	.....	6 555	6 455	100	.....	17
3 618	.....	995	.....	995	.....	2 204	.....	2 204	.....	5 780	5 377	403	3 377	18
650	.....	3 688	.....	3 688	.....	.....	.....	.....	.....	5 013	3 893	1 130	.....	19
12 757	.....	12 575	815	11 760	.....	1 153	500	653	500	9 322	7 778	1 544	.....	20
2 654	.....	200	.....	200	.....	3 905	.....	3 905	.....	12 019	8 038	3 981	.....	21
72 572	22 400	85 550	29 475	56 075	15 514	3 360	.....	3 360	.....	27 870	21 894	5 976	2 637	22
79 572	12 500	91 628	16 300	75 328	14 000	87 967	17 515	70 452	17 515	80 846	62 147	18 699	18 390	23
.....	.....	.....	.....	.....	.....	.....	.....	.....	.....	.....	.....	.....	.....	.....
261 163	74 141	1 227 778	394 627	833 151	194 768	247 178	107 932	139 246	107 932	220 853	211 506	9 347	129 258	24
28 425	3 166	40 183	14 493	25 690	.....	8 705	300	8 405	300	19 990	15 298	4 692	150	25
56 394	500	59 169	6 900	52 269	.....	71 013	.....	71 013	.....	59 562	41 689	17 873	10 106	26
11 770	.....	5 709	253	5 456	.....	780	.....	780	.....	16 330	9 997	6 333	3 780	27
100 523	55 000	765 828	98 338	667 490	36 806	352 244	14 700	337 544	14 700	910 192	762 929	147 263	465 575	28
9 593	.....	7 558	.....	7 558	.....	9 350	.....	9 350	.....	17 348	15 715	1 633	3 377	29
12 757	.....	12 575	815	11 760	.....	1 153	500	653	500	9 322	7 778	1 544	.....	30
2 654	.....	200	.....	200	.....	3 905	.....	3 905	.....	12 019	8 038	3 981	.....	31
152 144	34 900	177 178	45 775	131 403	29 514	91 327	17 515	73 812	17 515	108 716	84 041	24 675	20 957	32
335 333	167 707	2 296 178	561 201	1 734 977	281 088	785 655	140 947	644 708	140 947	1 374 332	1 156 991	217 341	633 203	.....

LITÀ SPECIALI.

19 550	170 000	311 400	264 400	47 000	200 000	351 150	290 000	61 150	290 000	615 000	615 000	.....	120 000	33
27 559	4 500	83 731	15 656	68 075	6 036	28 546	2 130	26 416	2 130	24 632	18 738	5 894	1 037	34
13 971	15 350	160 235	51 359	108 876	35 491	48 902	14 960	33 942	14 960	89 424	68 800	20 624	9 683	35
6 966	5 966	10 605	6 475	4 130	4 640	33 090	15 300	17 790	15 300	7 419	6 637	782	929	36
28 167	1 200	35 756	14 360	21 396	13 841	28 021	6 200	21 821	6 200	25 766	25 566	200	22 800	37
1 899	1 500	11 439	6 033	15 406	4 233	7 910	300	7 610	300	7 998	5 621	1 677	800	38
6 067	.....	151 263	14 916	136 347	.....	188 955	187 000	1 955	187 000	34 088	27 788	6 300	6 600	39
.....	.....	.....	.....	.....	.....	.....	.....	.....	.....	.....	.....	.....	.....	.....
3 135	.....	640	140	500	.....	34 440	.....	34 440	.....	28 109	28 109	.....	.....	40
27 179	198 516	774 429	373 199	401 230	264 281	686 574	515 890	170 684	515 890	803 627	768 150	35 477	161 849	41
3 135	.....	640	140	500	.....	34 440	.....	34 440	.....	28 109	28 109	.....	.....	42
10 314	198 516	775 069	373 339	401 730	264 281	721 014	515 890	205 124	515 890	831 736	796 259	35 477	161 849	.....

Bilanci comunali

TAV. II. — PARTE PASSIVA DEI BILANCI — COMUNI URBANI E COM

Numero d'ordine	SPESE	ROMA				ROVIGO				SAL	
		TOTALE	COMUNI		Pel solo comune capoluogo della provincia	TOTALE	COMUNI		Pel solo comune capoluogo della provincia	TOTALE	URBANI
			Urbani	Rurali			Urbani	Rurali			

CATEGORIA 1 <sup>a</sup> - Spese di amministrazione										TITOLO IV. - SP	
1	Sussidi ad impiegati, loro vedove ed orfani . . . . .	14 601	6 830	7 771	.....	1 625	.....	1 625	.....	6 169	12
2	Altre spese di amministrazione . . . . .	312 087	272 637	39 450	264 227	10 086	.....	10 086	.....	8 319	21
CATEGORIA 2 <sup>a</sup> - Polizia ed igiene											
3	Servizio sanitario per tutti gli abitanti . . . . .	646 848	118 281	528 564	24 330	23 729	3 200	20 529	.....	22 580	32
4	Retribuzione al veterinario . . . . .	10 025	3 411	6 614	.....	4 978	1 411	3 567	1 120	1 074	70
5	Impianto della illum. delle vie e piazze . . . . .	40 260	34 550	5 710	34 550	2 505	500	2 005	500	9 696	75
6	Altre spese . . . . .	100 628	89 988	10 640	87 634	13 339	6 294	7 045	6 294	4 689	17
CATEGORIA 3 <sup>a</sup> - Sicurezza pubblica e giustizia											
7	Paghe delle guardie del fuoco, ecc. . . . .	210 090	209 143	947	202 780	5 966	5 960	6	4 342	668	.....
8	Altre spese . . . . .	37 212	25 454	1 758	25 099	2 137	600	1 537	.....	93	.....
CATEGORIA 4 <sup>a</sup> - Opere pubbliche											
9	Allargamento di vie e piazze . . . . .	1 911 626	1 827 500	84 126	1 818 000	12 956	5 000	7 956	.....	138 911	67
10	Costruzione di canali ed acquedotti . . . . .	253 418	196 740	56 678	5 000	665	.....	665	.....	4 789	70
11	Idem di porti e scali su laghi o fiumi . . . . .	22 000	.....	22 000	.....	4 835	.....	4 835	.....	18 856	150
12	Idem di macelli, ghiacciaie, forni . . . . .	7 554	5 554	2 000	.....	300	.....	300	.....	.....	.....
13	Idem di mercati . . . . .	200 200	200 000	200	200 000	640	.....	640	.....	150	.....
14	Altre spese . . . . .	1 389 195	1 319 521	69 674	1 040 955	96 584	32 799	63 785	19 479	57 979	30
CATEGORIA 5 <sup>a</sup> - Istruzione pubblica											
15	Asili d'infanzia . . . . .	81 394	48 757	32 637	39 100	3 500	500	3 000	500	11 804	73
16	Scuole serali per gli adulti . . . . .	14 330	3 870	10 460	.....	5 525	1 000	4 525	500	1 640	.....
17	Scuole per i ciechi e sordo-muti . . . . .	.....	.....	.....	.....	.....	.....	.....	.....	.....	.....
18	Scuole industriali e professionali . . . . .	8 959	4 500	4 459	3 000	50	.....	50	.....	.....	.....
19	Scuole elementari oltre il numero pre- scritto dalla legge . . . . .	362 484	353 608	8 876	330 728	500	.....	500	.....	1 677	.....
20	Posti gratuiti e semigratuiti . . . . .	94 033	63 728	30 251	47 400	36 417	3 850	32 567	1 400	11 815	34
21	Impianto e concorso nelle spese di altri istituti d'istruzione pubblica . . . . .	239 587	188 174	51 413	119 195	55 388	22 834	32 554	11 362	78 894	57
22	CATEGORIA 6 <sup>a</sup> - Culto . . . . .	59 705	17 869	41 836	792	8 462	335	8 127	.....	18 889	.....
23	" 7 <sup>a</sup> - Beneficenza . . . . .	996 674	929 288	67 386	876 513	176 940	36 195	140 045	13 195	18 506	.....
24	" 8 <sup>a</sup> - Spese diverse . . . . .	733 266	577 894	155 372	480 633	21 538	5 116	16 422	4 555	123 129	20
Riassunto del titolo IV SPESE FACOLTATIVE											
25	CATEGORIA 1 <sup>a</sup> - Spese di amministraz.	326 688	279 467	47 221	264 267	11 711	.....	11 711	.....	14 485	10
26	" 2 <sup>a</sup> - Polizia ed igiene . . . . .	797 761	246 233	551 528	146 514	44 551	11 405	33 146	7 914	38 019	10
27	" 3 <sup>a</sup> - Sicurezza pubb. e giust.	237 302	234 597	2 705	227 879	8 103	6 560	1 543	4 342	1 640	.....
28	" 4 <sup>a</sup> - Opere pubbliche . . . . .	3 783 993	3 549 315	234 678	3 063 955	115 980	37 799	78 181	19 479	220 605	150
29	" 5 <sup>a</sup> - Istruzione pubblica . . . . .	800 787	662 691	138 096	539 423	101 380	28 184	73 196	13 762	105 850	10
30	" 6 <sup>a</sup> - Culto . . . . .	59 705	17 869	41 836	792	8 462	335	8 127	.....	18 889	.....
31	" 7 <sup>a</sup> - Beneficenza . . . . .	996 674	929 288	67 386	876 513	176 240	36 195	140 045	13 195	18 506	.....
32	" 8 <sup>a</sup> - Spese diverse . . . . .	733 266	577 894	155 372	480 633	21 538	5 116	16 422	4 555	123 129	20
Totale delle spese facoltative . . . . .		7 736 176	6 497 354	1 238 822	5 579 976	487 965	125 594	362 371	63 247	541 196	210

RIASSUNTO DEI TITOLI I, II, III, IV										RIASSUNTO GENERALI	
33	SPESE OBBLIGATORIE	ordinarie . . . . .	13 561 926	9 825 922	3 736 004	8 464 992	2 638 991	244 244	1 394 747	152 499	3 118 597
34		straordinarie . . . . .	4 674 440	2 169 409	2 505 031	1 219 762	411 814	40 366	371 448	20 006	2 075 429
Totale . . . . .			18 236 366	11 995 331	6 241 035	9 684 754	2 050 805	284 610	1 766 195	172 505	5 194 026
35	CONTABILITÀ SPECIALI . . . . .		7 459 648	6 225 584	1 234 064	5 676 421	319 738	119 576	200 162	86 525	725 112
36	SPESE FACOLTATIVE . . . . .		7 736 176	6 497 354	1 238 822	5 579 976	487 965	125 594	362 371	63 247	541 196
Totale generale delle spese . . . . .			33 432 190	24 718 269	8 713 921	20 941 151	2 858 508	529 780	2 328 728	322 277	6 460 396

BILANCIO											
37	Entrate . . . . .	33 301 824	24 598 269	8 703 555	20 941 151	2 982 380	534 008	2 448 372	322 277	6 469 961	2 451
38	Spese . . . . .	33 432 190	24 718 269	8 713 921	20 941 151	2 858 508	529 780	2 328 728	322 277	6 460 396	2 451
Differenza delle entrate sulle spese . . . . .		- 130 366	- 120 000	- 10 366	.....	+ 123 872	+ 4 228	+ 119 644	.....	+ 9 565	- 10

ALI RIASSUNTI PER PROVINCE — COMUNI CAPOLUOGHI DI PROVINCIA

Anno 1878

all	SASSARI					SIENA					SIRACUSA					Numero d'ordine
	TOTALI	COMUNI		Pel solo comune capoluogo della provincia	TOTALI	COMUNI		Pel solo comune capoluogo della provincia	TOTALI	COMUNI		Pel solo comune capoluogo della provincia				
		Urbani	Rurali			Urbani	Rurali			Urbani	Rurali					

ACOLTATIVE.

1844	1 700	9 884	3 929	5 905	3 749	11 564	9 000	2 564	9 000	4 789	3 847	942	2 683	1
3188	.....	10 934	1 400	9 534	1 000	15 769	2 500	13 269	2 500	5 928	4 854	1 094	.....	2
1030	.....	51 855	.....	51 855	.....	670	.....	670	.....	1 157	787	370	587	3
329	720	4 705	4 135	570	1 935	4 157	1 200	2 957	1 200	1 100	1 000	100	.....	4
1496	6 600	.....	.....	.....	.....	50	.....	50	.....	2 823	2 823	.....	.....	5
1959	600	4 490	2 550	1 940	1 250	7 681	5 260	2 421	5 260	1 740	1 511	229	.....	6
660	.....	.....	.....	.....	.....	2 722	2 600	122	2 600	200	200	.....	200	7
882	.....	1 790	25	1 765	.....	85	.....	85	.....	.....	.....	.....	.....	8
1362	14 000	18 081	850	17 181	.....	58 626	3 800	54 826	3 800	97 729	78 954	18 775	.....	9
769	.....	1 005 000	1 000 000	5 000	1 000 000	7 000	3 000	4 000	3 000	12 377	5 000	7 377	.....	10
.....	18 856	.....	.....	.....	.....	.....	.....	.....	.....	.....	.....	.....	.....	11
.....	.....	.....	.....	.....	.....	4 553	.....	4 553	.....	.....	.....	.....	.....	12
150	.....	2 500	2 500	.....	.....	3 000	.....	3 000	.....	.....	.....	.....	.....	13
969	17 000	70 689	22 308	48 381	.....	25 458	1 417	24 041	1 417	91 460	82 060	9 400	1 803	14
824	300	2 800	900	2 000	.....	6 840	.....	6 840	.....	1 000	1 000	.....	.....	15
410	150	3 891	2 850	1 041	2 000	2 615	.....	2 615	.....	6 389	4 976	1 413	2 972	16
.....	.....	150	150	.....	150	.....	.....	.....	.....	.....	.....	.....	.....	17
.....	.....	.....	.....	.....	.....	5 200	2 200	3 000	2 200	2 866	2 366	.....	2 366	18
817	.....	1 865	.....	1 865	.....	3 250	.....	3 250	.....	2 770	1 100	1 670	.....	19
231	1 439	4 925	2 142	2 783	1 210	5 698	1 000	4 698	1 000	8 054	7 521	533	400	20
447	25 000	23 297	14 332	8 965	1 400	114 956	70 026	44 930	70 026	44 708	44 281	422	5 524	21
349	.....	9 174	3 000	6 174	.....	7 319	.....	7 319	.....	12 038	9 280	2 758	3 082	22
593	1 500	14 123	7 134	6 989	5 484	55 948	18 500	37 448	18 500	12 031	10 639	1 392	3 756	23
074	3 421	34 977	23 581	11 396	21 666	30 978	16 000	14 978	16 000	495 675	486 998	8 677	10 269	24
032	1 700	20 768	5 329	15 439	4 749	27 333	11 500	15 833	11 500	10 717	8 681	2 036	2 683	25
814	7 920	61 050	6 685	54 365	3 185	12 558	6 460	6 098	6 460	6 820	6 121	699	587	26
542	.....	1 790	25	1 765	.....	2 807	2 600	207	2 600	200	200	.....	200	27
250	49 856	1 096 220	1 025 658	70 562	1 000 000	98 637	8 217	90 420	8 217	201 566	166 014	35 552	1 803	28
729	26 889	37 028	20 374	16 654	4 760	138 059	73 226	64 833	73 226	65 282	61 244	4 038	9 262	29
349	.....	9 174	3 000	6 174	.....	7 319	.....	7 319	.....	12 038	9 280	2 758	3 082	30
593	1 500	14 123	7 134	6 989	5 484	55 948	18 500	37 448	18 500	12 031	10 639	1 392	3 756	31
074	3 421	34 977	23 581	11 396	21 666	30 978	16 000	14 978	16 000	495 675	486 998	8 677	10 269	32
383	91 286	1 275 130	1 091 786	183 344	1 039 844	373 639	136 503	237 136	136 503	804 329	749 177	55 152	31 642	33

LA PARTE PASSIVA.

867	721 232	1 581 269	538 299	1 042 970	417 378	1 663 008	506 848	1 156 160	506 848	1 433 299	1 185 920	247 379	142 063	33
333	167 707	2 296 178	561 201	1 734 977	261 088	785 655	140 947	644 708	140 947	1 374 332	1 156 991	217 341	633 203	34
200	888 939	3 877 447	1 099 500	2 777 947	678 466	2 448 663	647 795	1 800 868	647 795	2 807 631	2 342 911	464 720	775 266	35
314	198 516	775 069	373 339	401 730	264 281	721 014	515 890	205 124	515 890	831 736	796 259	35 477	161 849	36
383	91 286	1 275 130	1 091 786	183 344	1 039 844	373 639	136 503	237 136	136 503	804 329	749 177	55 152	31 642	37
197	1 178 741	5 927 646	2 564 625	3 363 021	1 982 591	3 543 316	1 300 188	2 243 128	1 300 188	4 443 696	3 888 347	555 349	968 757	38

TOTALE.

67	1 178 741	6 056 138	2 628 286	3 427 852	1 982 591	3 543 316	1 300 188	2 243 128	1 300 188	4 449 090	3 897 480	551 610	968 757	37
97	1 178 741	5 927 646	2 564 625	3 363 021	1 982 591	3 543 316	1 300 188	2 243 128	1 300 188	4 443 696	3 888 347	555 349	968 757	38
70	.....	+ 123 492	+ 63 661	+ 64 831	.....	.....	.....	.....	.....	+ 5 394	+ 9 133	- 3 739	.....	39





PER PROVINCE — COMUNI CAPOLUOGHI DI PROVINCIA

Anno 1878

PROVINCE — COMUNI CAPOLUOGHI DI PROVINCIA — 121 —  
 SIENA  
 COMUNI  
 Rurali  
 Totali  
 SIRACUSA  
 COMUNI  
 Rurali  
 Totali  
 Anno 1878

	TRAPANI				TREVISO				Numero d'ordine			
	Pel solo comune capoluogo della provincia	TOTALE	COMUNI		Pel solo comune capoluogo della provincia	TOTALE	COMUNI					
			Urbani	Rurali			Urbani	Rurali				
866 908	750 757	116 151	.....	116 303	.....	116 303	.....	1				
4 917	4 776	141	.....	55 308	29 779	25 529	24 224	2				
8 021	7 626	395	3 832	6 792	2 376	4 416	1 725	3				
21 028	16 036	4 992	4 333	62 973	20 089	42 884	13 105	4				
15 485	13 329	2 156	1 200	14 673	2 545	12 128	1 845	5				
67	112 631	32 136	35 220	298 307	56 973	241 334	46 308	6				
2	21 226	7 326	4 000	11 825	581	11 244	.....	7				
	11 234	4 401	4 620	44 523	14 792	29 731	12 998	8				
	6 059	2 607	604	17 923	1 800	16 123	1 200	9				
	18 412	10 032	4 785	81 036	10 330	70 706	7 700	10				
	3 830	2 000	400	10 751	900	9 851	600	11				
	3 000	.....	.....	815	280	535	250	12				
	1 250	8	.....	2 663	.....	2 663	.....	13				
2	7 607	10 070	39 120	12 541	26 579	12 100	14	14				
	13 979	42 605	87 352	55 000	32 352	48 500	15	15				
	11 846	990	272 295	24 612	247 683	15 100	16	16				
	4 454	2 339	9 403	900	8 503	700	17	17				
	.....	.....	9 073	1 003	8 070	.....	18	18				
	16 340	24 564	53 977	12 400	41 577	11 850	19	19				
	.....	7 500	33 746	7 028	26 718	6 400	20	20				
	.....	.....	111 289	12 513	98 776	9 100	21	21				
853	62 287	18 566	16 307	207 911	24 759	183 152	18 700	22				
623	300	323	.....	5 366	.....	5 366	.....	23				
56 212	13 605	9 839	2 465	14 992	2 840	12 152	2 800	24				
.....	1 540	1 140	400	7 209	333	6 876	.....	25				
34 149	16 391	14 957	11 482	.....	.....	.....	.....	26				
.....	4 914	2 798	260	19 502	.....	19 502	.....	27				
595 677	801 148	556 278	161 312	116 312	45 000	30 640	354 504	42 143	312 361	27 255	28	
250 175	250 109	41 068	18 020	13 820	4 200	2 285	50 549	6 150	44 399	5 051	29	
103 191	70 881	32 310	24 757	23 422	1 335	17 309	35 367	16 175	19 192	12 707	30	
66 685	13 782	59 903	13 067	25 176	18 099	7 077	1 573	11 620	1 725	9 895	.....	31
171 621	45 500	129 121	40 000	55 140	44 972	10 168	7 929	1 210	.....	1 210	.....	32
5 775	1 750	4 025	400	2 527	2 031	496	.....	63 609	7 500	56 109	.....	33
618 860	618 980	35 880	615 780	211 297	211 087	210	45 981	4 366	.....	4 366	.....	34
50 294	23 576	26 718	23 122	4 579	2 775	1 804	380	25 342	1 700	23 642	1 050	35
75 297	17 700	57 597	15 000	8 636	7 336	1 300	991	9 114	700	8 414	200	36
55 290	12 744	42 456	11 120	12 624	10 221	2 403	2 200	28 736	3 252	25 484	2 450	37
27 281	.....	27 281	.....	866 908	750 757	116 151	.....	116 303	.....	116 303	.....	38
715 208	1 055 149	658 119	951 102	49 451	41 767	7 684	9 165	139 746	54 789	84 957	40 899	39
301 339	611 028	750 311	570 460	236 152	177 642	58 510	49 629	467 843	85 656	382 187	69 051	40
718 581	1 278 123	440 458	1 215 333	235 877	197 991	37 886	56 004	417 243	94 056	323 187	76 400	41
234 894	141 004	93 890	137 315	86 579	70 239	16 340	24 564	53 977	12 400	41 577	11 850	42
581 391	407 290	477 301	368 173	129 401	102 846	26 555	38 014	400 015	47 473	352 542	36 500	43
706 191	921 667	874 524	839 397	204 089	153 554	50 535	50 234	440 420	64 468	375 952	45 000	44
66 685	13 782	52 903	13 067	25 176	18 099	7 077	1 573	11 620	1 725	9 895	.....	45
186 396	47 250	40 400	57 667	47 003	10 664	7 929	7 929	64 819	7 500	57 319	.....	46
851 611	673 000	162 651	665 022	237 136	231 419	5 717	49 552	67 558	5 652	61 906	3 700	47
818 877	5 148 293	3 670 584	4 800 269	2 128 436	1 791 317	337 119	286 864	2 179 544	373 719	1 805 825	283 400	

Bilanci comunali

TAV. II. — PARTE PASSIVA DEI BILANCI — COMUNI URBANI E COM.

Numero d'ordine	SPESE	SONDRIO				TERAMO			
		TOTALE	COMUNI		Pel solo comune capoluogo della provincia	TOTALE	COMUNI		Pel solo comune capoluogo della provincia
			Urbani	Rurali			Urbani	Rurali	
<b>TITOLO I. — SPESE ORDINARIE</b>									
1	CATEGORIA 1 <sup>a</sup> - Residui passivi. . . . .	56 212	3 332	52 880	3 332	40 601	.....	40 601	.....
	CATEGORIA 2 <sup>a</sup> - Oneri patrimoniali								
2	Interessi di mutui passivi. . . . .	85 057	17 406	67 651	17 406	117 141	82 098	35 043	.....
3	Censi, canoni e livelli. . . . .	3 285	54	3 231	54	7 211	669	6 542	.....
4	Imposte erariali, sovrimposte sui terreni e fabbricati del comune, ecc. . . . .	65 758	5 250	60 508	5 250	77 302	7 210	70 092	.....
5	Manutenzione degli stabili comunali e altri oneri patrimoniali. . . . .	5 930	560	5 370	560	5 996	600	5 396	.....
	CATEGORIA 3 <sup>a</sup> - Spese di amministrazione								
	[ Personale ]								
6	Stipendi degli impiegati ed inservienti. . . . .	69 928	8 980	60 948	8 980	102 971	8 944	94 027	.....
7	Stipendio od aggio all'esattore. . . . .	7 612	.....	7 612	.....	19 951	600	19 351	.....
8	Assegno agli impiegati collocati a riposo. . . . .	1 465	600	865	600	11 894	3 320	8 574	.....
	[ Materiale ]								
9	Pigione e manutenz. di locali e mobili. . . . .	5 188	900	4 288	900	4 335	300	4 035	.....
10	Spese d'ufficio. . . . .	33 244	1 460	31 784	1 460	33 026	2 574	30 452	.....
11	Spese di posta. . . . .	5 355	150	5 205	150	6 809	200	6 609	.....
12	Alloggio e vestiario dei salariati addetti agli uffici municipali. . . . .	400	400	.....	400	100	.....	100	.....
13	Altre spese. . . . .	739	.....	739	.....	2 193	.....	2 193	.....
	CATEGORIA 4 <sup>a</sup> - Polizia locale ed igiene								
14	Guardie urb. e camp. Paga e casermaggio	22 257	.....	22 257	.....	23 499	2 371	21 128	.....
15	Nettezza ed illuminazione. . . . .	12 235	6 100	6 135	6 100	38 885	13 000	25 885	.....
16	Stipendio dei medici, chirurghi, ecc. . . . .	89 056	2 860	86 196	2 860	43 026	2 700	40 326	.....
17	Cimiteri e sepolture. . . . .	8 289	600	7 689	600	10 344	1 028	9 316	.....
18	Altre spese. . . . .	1 771	.....	1 771	.....	4 755	986	3 769	.....
	CATEGORIA 5 <sup>a</sup>								
19	Sicurezza pubblica e giustizia. . . . .	16 843	2 060	14 783	2 060	29 820	8 720	21 100	.....
	CATEGORIA 6 <sup>a</sup> - Opere pubbliche								
	[ Personale ]								
20	Stipendi degli ingegneri, assistenti, ecc. . . . .	7 320	1 500	5 820	1 500	1 460	.....	1 460	.....
21	Salario ed alloggio degli inservienti, cantonieri, ecc. . . . .	80	.....	80	.....	4 392	61	4 331	.....
	[ Lavori ]								
22	Manutenzione di strade e piazze. . . . .	61 836	4 900	56 936	4 900	31 377	1 000	30 377	.....
23	Idem di argini e ripari contro fiumi, ecc. . . . .	13 005	500	12 505	500	1 185	.....	1 185	.....
24	Idem di porti e scali sui laghi e fiumi, ecc. . . . .	10 068	1 500	8 568	1 500	5 535	151	5 384	.....
25	Quota di concorso conservaz. strade vicin. . . . .	7 070	200	6 870	200	605	.....	605	.....
26	Idem manutenzione dei porti, fari, ecc. . . . .	.....	.....	.....	.....	.....	.....	.....	.....
27	Altre spese. . . . .	985	200	785	200	880	.....	880	.....
	CATEGORIA 7 <sup>a</sup>								
	Istruzione pubblica elementare								
28	Stipendio ai maestri ed alle maestre elem. . . . .	121 921	10 125	111 796	10 125	131 151	9 840	121 311	.....
29	Pigione delle scuole, mobili, ecc. . . . .	17 965	5 965	12 000	5 965	11 304	1 668	9 636	.....
30	Altre spese obbligatorie ordinarie. . . . .	5 120	1 756	3 364	1 756	295	.....	295	.....
31	CATEGORIA 8 <sup>a</sup> - Culto. . . . .	25 219	.....	25 219	.....	9 724	367	9 357	.....
	CATEGORIA 9 <sup>a</sup> - Beneficenza								
32	Mantenimento degli esposti. . . . .	6 792	500	6 292	500	57 725	4 527	53 198	.....
33	Altre spese. . . . .	4 854	.....	4 854	.....	3 024	1 175	1 849	.....
	CATEGORIA 10 <sup>a</sup> - Servizi diversi								
34	Spese di riscossione del dazio di consumo in via economica. . . . .	1 325	.....	1 325	.....	31 918	30 310	1 608	.....
35	Spese per la leva, le elezioni, ecc. . . . .	8 210	310	7 900	310	9 172	862	8 310	.....
36	Spese di liti e spese contrattuali. . . . .	9 590	300	9 290	300	13 912	100	13 812	.....
37	Quote inesigibili e spese diverse. . . . .	16 575	500	16 075	500	11 227	2 630	8 597	.....
	<b>Riassunto del titolo I</b>								
	<b>SPESE OBBLIGATORIE ORDINARIE</b>								
38	CATEGORIA 1 <sup>a</sup> - Residui passivi. . . . .	56 212	3 332	52 880	3 332	40 601	.....	40 601	.....
39	"    2 <sup>a</sup> - Oneri patrimoniali. . . . .	160 030	21 270	138 760	21 270	207 650	90 577	117 073	.....
40	"    3 <sup>a</sup> - Spese di amministrazione	123 931	12 490	111 441	12 490	181 279	15 938	165 341	.....
41	"    4 <sup>a</sup> - Polizia locale ed igiene	133 608	9 560	124 048	9 560	120 509	20 085	100 424	.....
42	"    5 <sup>a</sup> - Sicurezza pubb. e giust.	16 843	2 060	14 783	2 060	29 820	8 720	21 100	.....
43	"    6 <sup>a</sup> - Opere pubbliche. . . . .	100 364	8 800	91 564	8 800	45 434	1 212	44 222	.....
44	"    7 <sup>a</sup> - Istruzione elementare. . . . .	145 006	17 846	127 160	17 846	142 750	11 508	131 242	.....
45	"    8 <sup>a</sup> - Culto. . . . .	25 219	.....	25 219	.....	9 724	367	9 357	.....
46	"    9 <sup>a</sup> - Beneficenza. . . . .	11 646	500	11 146	500	60 749	5 702	55 047	.....
47	"    10 <sup>a</sup> - Servizi diversi. . . . .	35 690	1 110	34 580	1 110	66 229	33 902	32 327	.....
	<b>Totale delle spese ordinarie.</b>	<b>808 549</b>	<b>78 968</b>	<b>729 581</b>	<b>78 968</b>	<b>904 745</b>	<b>188 011</b>	<b>716 734</b>	.....

RIASSUNTI PER PROVINCE — COMUNI CAPOLUOGHI DI PROVINCIA

Anno 1878

TORINO				TRAPANI				TREVISO				Numero d'ordine
VALLE	COMUNI		Pel solo comune capoluogo della provincia	TOTALE	COMUNI		Pel solo comune capoluogo della provincia	TOTALE	COMUNI		Pel solo comune capoluogo della provincia	
	Urbani	Rurali			Urbani	Rurali			Urbani	Rurali		

TORIE ORDINARIE.

27 281	.....	27 281	.....	866 908	750 757	116 151	.....	116 303	.....	116 303	.....	1
618 105	468 073	150 032	398 929	4 917	4 776	141	.....	55 308	29 779	25 529	24 224	2
411 472	284 967	126 505	275 838	8 021	7 626	395	3 832	6 792	2 376	4 416	1 725	3
518 710	187 766	330 944	169 500	21 028	16 036	4 992	4 333	62 971	20 089	42 884	13 105	4
161 981	114 343	50 638	106 835	15 485	13 329	2 156	1 200	14 673	2 545	12 128	1 845	5
760 560	326 822	433 738	301 317	144 767	112 631	32 136	35 220	298 307	56 973	241 334	46 308	6
62 376	1 600	60 776	.....	28 552	21 226	7 326	4 000	11 825	581	11 244	.....	7
133 016	127 678	5 338	125 539	15 655	11 234	4 401	4 620	44 523	14 792	29 731	12 993	8
61 615	45 700	15 915	44 900	8 666	6 059	2 607	604	17 923	1 800	16 123	1 200	9
266 147	76 614	189 533	68 254	28 441	18 412	10 029	4 785	81 036	10 330	70 706	7 700	10
29 896	2 550	27 346	2 000	5 890	3 830	2 000	400	10 751	900	9 851	600	11
2 595	774	1 821	.....	3 000	3 000	.....	.....	815	280	535	250	12
45 131	29 290	15 844	28 450	1 258	1 250	8	.....	2 663	.....	2 663	.....	13
133 103	303 422	129 681	287 637	42 749	35 142	7 607	10 070	39 120	12 541	26 579	12 100	14
983 037	879 928	103 109	843 778	152 561	138 582	13 979	42 605	87 352	55 000	32 352	48 500	15
165 146	12 383	152 763	8 721	22 127	10 281	11 846	990	272 295	24 612	247 683	15 100	16
110 199	77 887	32 612	73 797	18 110	13 656	4 454	2 339	9 403	900	8 503	700	17
26 796	4 503	22 293	1 400	330	330	.....	.....	9 073	1 003	8 070	.....	18
234 894	141 004	93 890	137 315	86 579	70 239	16 340	24 564	53 977	12 400	41 577	11 850	19
88 647	67 801	20 846	59 834	11 525	11 525	.....	7 500	33 746	7 028	26 718	6 400	20
132 640	91 446	51 194	86 066	.....	.....	.....	.....	111 289	12 513	98 776	9 100	21
360 503	85 880	274 643	78 420	80 853	62 287	18 566	16 307	207 911	24 759	183 152	18 700	22
55 887	30 400	25 487	29 900	623	300	323	.....	5 366	.....	5 366	.....	23
76 872	45 550	31 322	41 850	13 605	9 839	3 766	2 465	14 992	2 840	12 152	2 300	24
105 002	65 342	39 660	56 212	1 540	1 140	400	.....	7 209	333	6 876	.....	25
.....	.....	.....	.....	16 341	14 957	1 384	11 482	.....	.....	.....	.....	26
55 040	20 891	34 149	16 391	4 914	2 798	2 116	260	19 502	.....	19 502	.....	27
396 825	595 677	801 148	556 278	161 312	116 312	45 000	30 640	354 504	42 143	312 361	27 255	28
296 175	256 109	41 066	250 549	18 020	13 820	4 200	2 285	50 549	6 150	44 399	5 054	29
103 191	70 881	32 310	32 570	24 757	23 422	1 335	17 309	35 367	16 175	19 192	12 707	30
66 685	13 782	52 903	13 067	25 176	18 099	7 077	1 573	11 620	1 725	9 895	.....	31
174 621	45 500	129 121	40 000	55 140	44 972	10 168	7 929	1 210	.....	1 210	.....	32
5 775	1 760	4 025	400	2 527	2 031	496	.....	63 609	7 500	56 109	.....	33
154 860	618 980	35 880	615 780	211 297	211 087	210	45 981	4 366	.....	4 366	.....	34
50 294	23 576	26 718	23 122	4 579	2 775	1 804	380	25 342	1 700	23 642	1 050	35
75 297	17 700	57 597	15 000	8 636	7 336	1 300	991	9 114	700	8 414	200	36
55 200	12 744	42 456	11 120	12 624	10 221	2 403	2 200	28 736	3 252	25 484	2 450	37
27 281	.....	27 281	.....	866 908	750 757	116 151	.....	116 303	.....	116 303	.....	38
13 268	1 055 149	658 119	951 102	49 451	41 767	7 684	9 365	139 746	54 789	84 957	40 899	39
61 139	611 028	750 311	570 460	236 152	177 642	58 510	49 629	467 843	85 656	382 187	69 051	40
18 581	1 278 123	440 458	1 215 333	235 877	197 991	37 886	56 004	417 243	94 056	323 187	76 400	41
34 894	141 004	93 890	137 315	86 579	70 239	16 340	24 564	53 977	12 400	41 577	11 850	42
84 591	407 290	477 301	368 173	129 401	102 846	26 555	38 014	400 015	47 473	352 542	36 500	43
96 101	921 667	874 524	839 397	204 089	153 554	50 535	50 234	440 420	64 468	375 952	45 000	44
66 685	13 782	52 903	13 067	25 176	18 099	7 077	1 573	11 620	1 725	9 895	.....	45
80 396	47 250	133 146	40 400	57 667	47 003	10 664	7 929	64 819	7 500	57 319	.....	46
35 651	673 000	162 651	665 022	237 136	231 419	5 717	49 552	67 558	5 652	61 906	3 700	47
18 877	5 148 293	3 670 584	4 800 289	2 128 436	1 791 317	337 119	286 864	2 179 544	373 719	1 805 825	283 400	

Bilanci comunali

TAV. II. — PARTE PASSIVA DEI BILANCI — COMUNI URBANI E COM.

Numero d'ordine	SPESE	SONDRIO				TERAMO			
		TOTALE	COMUNI		Pel solo comune capoluogo della provincia	TOTALE	COMUNI		Pel solo comune capoluogo della provincia
			Urbani	Rurali			Urbani	Rurali	

CATEGORIA 1ª - Movimento dei capitali

1	Restituzione di mutui passivi . . . . .	56 598	.....	56 598	.....	23 589	.....	23 589	.....
2	Estinzione censi, canoni, livelli, ecc. . . . .	.....	.....	.....	.....	3 877	.....	3 877	.....
3	Deposito di fondi nella Cassa Depositi . . . . .	7 583	.....	7 583	.....	.....	.....	.....	.....
4	Acquisto di stabili per servizi pubblici . . . . .	11 150	10 000	1 150	10 000	2 947	.....	2 947	.....
5	Idem di titoli di rendita . . . . .	4 110	.....	4 110	.....	1 810	.....	1 810	.....
6	Idem di obbligh. commerciali ed industriali . . . . .	650	.....	650	.....	.....	.....	.....	.....
7	Impiego di capitali a mutuo con ipoteca . . . . .	10 902	.....	10 902	.....	.....	.....	.....	.....
8	Fondo per le spese di delegazione, ecc. . . . .	5 413	.....	5 413	.....	27 504	.....	27 504	.....

CATEGORIA 2ª  
Spese di amministrazione

9	Costruzione e provvista di mobili . . . . .	17 560	100	17 460	100	3 946	.....	3 946	.....
10	Rimborso di spese ai consiglieri, ecc. . . . .	3 360	100	3 360	100	5 216	438	4 778	.....

CATEGORIA 3ª - Polizia locale ed igiene.

11	CATEGORIA 3ª - Polizia locale ed igiene . . . . .	16 876	50	16 826	50	25 187	.....	25 187	.....
----	---	--------	----	--------	----	--------	-------	--------	-------

CATEGORIA 4ª  
Sicurezza pubblica e giustizia

12	Sicurezza pubblica e giustizia . . . . .	726	500	226	500	2 750	.....	2 750	.....
----	--	-----	-----	-----	-----	-------	-------	-------	-------

CATEGORIA 5ª - Opere pubbliche

13	Costruz. e sistem. strade comunali obbligh. . . . .	219 153	16 000	203 153	16 000	358 032	16 148	341 884	16 148
14	Costruzione di ripari ed argini . . . . .	49 501	500	49 001	500	4 600	.....	4 600	.....
15	Quota per costruzione porti, fari, ecc. . . . .	.....	.....	.....	.....	75	.....	75	.....
16	Opere pubbliche diverse . . . . .	126 058	.....	126 058	.....	19 097	3 472	15 625	16 148

CATEGORIA 6ª  
Istruzione pubblica elementare

17	Costruzione locali per scuole elementari . . . . .	96 910	75 000	21 910	75 000	2 800	.....	2 800	.....
18	Provvista mobili ecc per scuole element. . . . .	12 481	10 000	2 481	10 000	705	.....	705	.....
19	Altre spese . . . . .	90	.....	90	.....	233	.....	233	.....

CATEGORIA 7ª - Culto

20	CATEGORIA 7ª - Culto . . . . .	2 700	.....	2 700	.....	4 245	.....	4 245	.....
----	--------------------------------	-------	-------	-------	-------	-------	-------	-------	-------

8ª - Beneficenza

21	8ª - Beneficenza . . . . .	1 705	.....	1 705	.....	1 725	.....	1 725	.....
----	----------------------------	-------	-------	-------	-------	-------	-------	-------	-------

CATEGORIA 9ª - Servizi diversi

22	Spese diverse . . . . .	9 088	.....	9 088	.....	9 885	300	9 585	.....
23	Fondo di riserva per spese imprevedute . . . . .	89 594	6 979	82 615	6 979	44 896	7 400	37 496	7 400

Riassunto del titolo II  
SPESE OBBLIGATORIE STRAORDIN.

24	CATEGORIA 1ª - Movimento dei capitali . . . . .	96 356	10 000	86 356	10 000	59 677	.....	59 677	.....
25	2ª - Spese di amministraz. . . . .	20 920	200	20 720	200	9 162	438	8 724	.....
26	3ª - Polizia locale ed igiene . . . . .	16 376	50	16 326	50	25 187	.....	25 187	.....
27	4ª - Sicurezza pubb. e giust. . . . .	726	500	226	500	2 750	.....	2 750	.....
28	5ª - Opere pubbliche . . . . .	394 712	16 500	378 212	16 500	381 804	19 620	362 184	19 620
29	6ª - Istruz. pubblica elem. . . . .	109 481	85 000	24 481	85 000	3 738	.....	3 738	.....
30	7ª - Culto . . . . .	2 700	.....	2 700	.....	4 245	.....	4 245	.....
31	8ª - Beneficenza . . . . .	1 705	.....	1 705	.....	1 725	.....	1 725	.....
32	9ª - Servizi diversi . . . . .	98 682	6 979	91 703	6 979	54 781	7 700	47 081	7 700
	Totale delle spese straordinarie . . . . .	741 658	119 229	622 429	119 229	543 069	27 758	515 311	27 758

CATEGORIA 1ª - Partite d'ordine

33	Dazio di consumo governativo . . . . .	39 697	18 901	20 796	18 901	92 290	69 000	23 290	69 000
34	Aggio di riscossione di sovrimp. e tasse . . . . .	25 633	1 360	24 273	1 360	23 943	4 190	19 813	4 190
35	Idem dell'imposta e sovrimposta provinc. . . . .	21 956	2 350	19 606	2 350	71 005	7 532	63 473	7 532
36	Ritenute sugli stipendi, pensioni e tasse di ricchezza mobile . . . . .	2 098	650	1 448	650	4 858	882	3 976	882
37	Concorsi di altri comuni . . . . .	13 212	3 600	9 612	3 600	13 162	4 440	8 722	4 440
38	Rimborso per allog. e trasp. milit. e indig. . . . .	4 165	900	3 265	900	2 945	1 000	1 945	1 000
39	Diverse . . . . .	43 966	200	43 766	200	29 358	13 066	16 292	13 066

CATEGORIA 2ª

40	Stabilimenti amministrati dai comuni . . . . .	21 418	.....	21 418	.....	40 185	.....	40 185	.....
----	--	--------	-------	--------	-------	--------	-------	--------	-------

Riassunto del titolo III  
CONTABILITÀ SPECIALI

41	CATEGORIA 1ª - Partite d'ordine . . . . .	150 227	27 961	122 266	27 961	237 561	100 050	137 511	100 050
42	2ª - Stabilimenti speciali . . . . .	21 413	.....	21 413	.....	40 185	.....	40 185	.....
	Totale delle contabilità speciali . . . . .	172 140	27 961	144 179	27 961	277 746	100 050	177 696	100 050

TITOLO III. — CONT.

TALR	TORINO			TOTALE	TRAPANI			TOTALE	TREVISO			Numero d'ordine
	COMUNI		Pel solo comune capoluogo della provincia		COMUNI		Pel solo comune capoluogo della provincia		COMUNI		Pel solo comune capoluogo della provincia	
	Urbani	Rurali			Urbani	Rurali			Urbani	Rurali		

ORIE STRAORDINARIE.

627 980	366 685	261 295	361 685	85 126	84 851	275	21 500	148 237	67 005	81 232	42 960	1
53 036	.....	53 036	.....	5 734	5 015	719	1 619	4 231	.....	4 231	.....	2
25 962	1 104	24 858	.....	.....	.....	.....	.....	9 608	4 182	5 476	.....	3
121 819	160 000	31 819	160 000	8 519	8 289	230	2 487	20 909	5 000	15 909	5 000	4
119 971	.....	119 971	.....	.....	.....	.....	.....	.....	.....	.....	.....	5
401	.....	401	.....	2 410	2 410	.....	.....	.....	.....	.....	.....	6
12 460	.....	12 460	.....	.....	.....	.....	.....	16 913	.....	16 913	.....	7
155 699	104 750	50 949	104 750	.....	.....	.....	.....	25 037	.....	25 037	.....	8
38 252	6 009	32 243	6 009	2 650	2 350	300	.....	18 944	.....	18 944	.....	9
100 768	72 249	28 514	72 149	1 605	925	680	.....	9 465	.....	9 465	.....	10
344 534	284 687	59 847	215 000	30 919	22 919	8 000	9 019	53 932	.....	53 932	.....	11
5 843	210	5 633	.....	2 580	1 360	1 200	.....	1 130	.....	1 130	.....	12
753 763	240 898	512 865	197 563	376 438	240 372	136 066	42 610	124 192	31 438	92 754	3 000	13
177 895	110 100	67 795	84 200	3 689	3 551	138	.....	5 700	.....	5 700	.....	14
.....	.....	.....	.....	.....	.....	.....	.....	3 564	.....	3 564	.....	15
235 762	121 077	114 685	25 000	149 468	125 387	24 081	.....	102 328	500	101 828	500	16
276 187	200 248	75 939	195 000	1 700	1 500	200	.....	91 686	16 000	75 686	13 000	17
8 398	1 700	6 698	1 200	1 910	1 460	450	.....	8 900	500	8 400	.....	18
53 944	30 362	3 582	30 362	3 352	2 862	500	.....	8 719	.....	8 719	.....	19
32 956	10 000	22 956	10 000	9 816	8 491	1 325	1 020	25 124	.....	25 124	.....	20
1 001	.....	1 001	.....	1 062	.....	1 062	.....	22 809	500	22 309	.....	21
69 928	52 164	17 764	40 000	51 669	50 856	813	.....	19 121	.....	19 121	.....	22
116 665	27 762	188 903	21 462	61 035	45 062	15 973	8 000	138 314	11 069	127 245	2 000	23
187 128	632 539	554 789	626 435	101 789	100 565	1 224	25 606	224 935	76 137	148 798	47 960	24
139 015	78 258	60 757	78 158	4 255	3 275	980	.....	28 409	.....	28 409	.....	25
144 534	284 687	59 847	215 000	30 919	22 919	8 000	9 019	53 932	.....	53 932	.....	26
5 843	210	5 633	.....	2 560	1 360	1 200	.....	1 130	.....	1 130	.....	27
167 420	472 075	695 345	306 763	529 595	369 310	160 285	42 610	235 784	31 938	203 846	3 500	28
118 129	232 310	86 219	226 562	6 962	5 812	1 150	.....	109 305	16 500	92 805	13 000	29
32 956	10 000	22 956	10 000	9 816	8 491	1 325	1 020	23 124	.....	23 124	.....	30
1 001	.....	1 001	.....	.....	.....	.....	.....	22 809	500	22 309	.....	31
186 593	79 926	206 667	61 462	112 704	95 918	16 786	8 000	157 435	11 069	146 366	2 000	32
183 219	1 790 005	1 093 214	1 524 380	799 662	607 650	192 012	86 255	856 883	136 144	720 719	66 460	33

TÀ SPECIALI.

02 510	3 550 000	352 510	3 400 000	458 000	441 100	16 900	200 000	488 250	240 000	242 250	210 000	33
51 724	94 680	57 044	91 800	24 058	22 118	1 940	1 000	72 675	7 351	65 324	5 600	34
44 363	127 450	116 913	120 000	78 307	62 554	10 758	14 000	69 506	11 701	57 805	10 000	35
93 422	65 258	28 169	58 000	12 828	12 128	700	5 846	31 596	6 807	24 789	5 425	36
03 810	26 260	77 550	24 704	18 179	12 400	779	3 022	28 289	9 058	19 231	6 700	37
91 925	74 480	17 445	73 600	24 725	22 275	2 450	9 375	11 225	9 071	9 154	971	38
74 531	692 968	81 563	652 205	122 257	108 805	13 452	83 800	947 228	559 572	387 656	434 704	39
86 872	68 781	118 111	13 761	120	120	.....	.....	16 007	11 600	4 407	11 600	40
62 285	4 631 091	731 194	4 420 309	728 349	681 375	46 974	317 143	1 648 769	836 560	812 209	673 400	41
86 872	68 761	118 111	13 761	120	120	.....	.....	16 007	11 600	4 407	11 600	42
19 157	4 699 852	849 305	4 434 070	728 469	681 495	46 974	317 143	1 664 776	848 160	816 616	685 000	43

Bilanci comunali

TAV. II. — PARTE PASSIVA DEI BILANCI — COMUNI URBANI E COM

Numero d'ordine	SPESE	SONDRIO				TERAMO		
		TOTALE	COMUNI		Pel solo comune capoluogo della provincia	TOTALE	COMUNI	
			Urbani	Rurali			Urbani	Rurali
<b>CATEGORIA 1<sup>a</sup> - Spese di amministrazione</b>		<b>TITOLO IV. — S</b>						
1	Susidi ad impiegati, loro vedove ed orfani . . . . .	200	200	.....	200	100	.....	100
2	Altre spese di amministrazione . . . . .	3 230	150	3 080	150	5 357	.....	5 357
<b>CATEGORIA 2<sup>a</sup> - Polizia ed igiene</b>								
3	Servizio sanitario per tutti gli abitanti . . . . .	500	500	.....	500	37 000	.....	37 000
4	Retribuzione al veterinario . . . . .	1 472	172	1 300	172	1 090	450	640
5	Impianto della illum. delle vie e piazze . . . . .	280	.....	280	.....	1 300	.....	1 300
6	Altre spese . . . . .	520	20	500	20	1 855	264	1 591
<b>CATEGORIA 3<sup>a</sup> - Sicurezza pubblica e giustizia</b>								
7	Paghe delle guardie del fuoco, ecc. . . . .	6 366	743	5 623	743	649	649	.....
8	Altre spese . . . . .	415	300	115	300	176	.....	176
<b>CATEGORIA 4<sup>a</sup> - Opere pubbliche</b>								
9	Allargamento di vie e piazze . . . . .	23 159	300	22 859	300	14 182	366	13 816
10	Costruzione di canali ed acquedotti . . . . .	29 179	.....	29 179	.....	4 450	1 000	3 450
11	Idem di porti e scali su laghi o fiumi . . . . .	.....	.....	.....	.....	.....	.....	.....
12	Idem di macelli, ghiacciaie, forni . . . . .	.....	.....	.....	.....	1 000	.....	1 000
13	Idem di mercati . . . . .	.....	.....	.....	.....	1 200	.....	1 200
14	Altre spese . . . . .	17 054	400	16 654	400	26 116	919	25 197
<b>CATEGORIA 5<sup>a</sup> - Istruzione pubblica</b>								
15	Asili d'infanzia . . . . .	2 500	300	2 200	300	7 082	500	6 582
16	Scuole serali per gli adulti . . . . .	434	.....	434	.....	390	.....	390
17	Scuole per i ciechi e sordo-muti . . . . .	.....	.....	.....	.....	.....	.....	.....
18	Scuole industriali e professionali . . . . .	.....	.....	.....	.....	8 270	8 270	.....
19	Scuole elementari oltre il numero prescritto dalla legge . . . . .	2 630	.....	2 630	.....	330	.....	330
20	Posti gratuiti e semigratuiti . . . . .	4 998	350	4 748	250	2 733	300	2 433
21	Impianto e concorso nelle spese di altri istituti d'istruzione pubblica . . . . .	4 800	4 800	.....	4 800	10 898	6 198	4 700
22	<b>CATEGORIA 6<sup>a</sup> - Culto</b> . . . . .	6 376	.....	6 376	.....	5 242	153	5 089
23	7 <sup>a</sup> - Beneficenza . . . . .	10 132	550	9 582	550	5 855	2 000	3 855
24	8 <sup>a</sup> - Spese diverse . . . . .	15 683	1 230	14 453	1 230	32 993	9	32 984
<b>Riassunto del titolo IV</b>								
<b>SPESE FACOLTATIVE</b>								
25	<b>CATEGORIA 1<sup>a</sup> - Spese di amministraz.</b>	3 430	350	3 080	350	5 457	.....	5 457
26	2 <sup>a</sup> - Polizia ed igiene . . . . .	2 772	692	2 080	692	41 245	714	40 531
27	3 <sup>a</sup> - Sicurezza pubb. e giust. . . . .	6 781	1 043	5 738	1 043	825	649	176
28	4 <sup>a</sup> - Opere pubbliche . . . . .	69 392	700	68 692	700	46 948	2 285	44 663
29	5 <sup>a</sup> - Istruzione pubblica . . . . .	15 362	5 350	10 012	5 350	29 703	15 268	14 435
30	6 <sup>a</sup> - Culto . . . . .	6 376	.....	6 376	.....	5 242	153	5 089
31	7 <sup>a</sup> - Beneficenza . . . . .	10 132	550	9 582	550	5 855	2 000	3 855
32	8 <sup>a</sup> - Spese diverse . . . . .	15 683	1 230	14 453	1 230	32 993	9	32 984
<b>Totale delle spese facoltative.</b>		<b>129 928</b>	<b>9 915</b>	<b>120 013</b>	<b>9 915</b>	<b>168 268</b>	<b>21 078</b>	<b>147 190</b>
<b>RIASSUNTO DEI TITOLI I, II, III, IV</b>								
33	<b>SPESE OBBLIGATORIE</b> { ordinarie . . . . .	808 549	78 968	729 581	78 968	904 745	188 011	716 734
34	{ straordinarie . . . . .	741 658	119 229	622 429	119 229	543 069	27 758	515 311
<b>Totale . . . . .</b>		<b>1 550 207</b>	<b>198 197</b>	<b>1 352 010</b>	<b>198 197</b>	<b>1 447 814</b>	<b>215 769</b>	<b>1 232 045</b>
35	<b>CONTABILITÀ SPECIALI</b> . . . . .	172 140	27 961	144 179	27 961	277 746	100 050	177 696
36	<b>SPESE FACOLTATIVE</b> . . . . .	129 928	9 915	120 013	9 915	168 268	21 078	147 190
<b>Totale generale delle spese.</b>		<b>1 852 275</b>	<b>236 073</b>	<b>1 616 202</b>	<b>236 073</b>	<b>1 893 828</b>	<b>336 897</b>	<b>1 556 931</b>
<b>RIASSUNTO GENERALE</b>								
37	<b>Entrate</b> . . . . .	<b>1 852 275</b>	<b>236 073</b>	<b>1 616 202</b>	<b>236 073</b>	<b>1 893 793</b>	<b>336 897</b>	<b>1 556 896</b>
38	<b>Spese</b> . . . . .	<b>1 852 275</b>	<b>236 073</b>	<b>1 616 202</b>	<b>236 073</b>	<b>1 893 828</b>	<b>336 897</b>	<b>1 556 931</b>
<b>Differenza delle entrate sulle spese.</b>		.....	.....	.....	.....	35	.....	35

BILANCI

ALI RIASSUNTI PER PROVINCE — COMUNI CAPOLUOGHI DI PROVINCIA

Anno 1878

FALE	TORINO			TRAPANI				TREVISO				Numero d'ordine
	COMUNI		Pel solo comune capoluogo della Provincia	TOTALE	COMUNI		Pel solo comune capoluogo della Provincia	TOTALE	COMUNI		Pel solo comune capoluogo della Provincia	
	Urbani	Rurali			Urbani	Rurali			Urbani	Rurali		

FACOLTATIVE.

14 908	14 000	908	14 000	7 796	7 398	398	2 074	3 282	89	3 193	.....	1
60 201	12 570	47 631	11 000	12 226	9 969	2 257	.....	12 720	700	12 020	500	2
52 462	18 090	34 372	18 090	433	433	.....	382	3 477	.....	3 477	.....	3
19 893	7 542	12 351	6 667	1 930	1 700	230	300	1 628	200	1 428	.....	4
10 970	9 000	1 970	5 000	1 090	860	230	.....	6 460	6 060	400	6 060	5
73 304	66 607	6 697	66 467	4 805	3 340	1 465	1 540	13 034	3 925	9 109	2 891	6
85 312	67 289	18 023	63 818	50	50	.....	50	3 820	3 500	320	3 500	7
13 956	9 300	4 656	5 900	.....	.....	.....	.....	2 787	500	2 287	500	8
355 235	553 283	101 952	547 683	155 912	148 699	7 213	126 199	12 866	4 000	8 866	4 000	9
861 310	356 000	5 310	356 000	5 000	4 000	1 000	.....	11 262	.....	11 262	.....	10
.....	.....	.....	.....	1 000	.....	1 000	.....	.....	.....	.....	.....	11
1 967	.....	1 367	.....	.....	.....	.....	.....	989	.....	989	.....	12
3 150	2 700	450	.....	.....	.....	.....	.....	6 958	.....	6 958	.....	13
200 076	457 908	232 168	454 558	180 959	168 932	12 027	28 000	92 297	25 000	67 297	25 000	14
51 013	16 950	34 063	15 250	6 070	6 070	.....	2 725	6 350	5 360	990	4 000	15
123 336	116 506	6 830	81 290	9 289	7 780	1 489	3 550	8 938	2 700	6 238	2 700	16
.....	9 000	.....	9 000	.....	.....	.....	.....	.....	.....	.....	.....	17
115 135	104 101	11 034	104 101	17 779	17 779	.....	2 500	1 450	1 350	100	350	18
106 339	81 921	24 418	81 121	8 859	8 859	.....	.....	350	.....	350	.....	19
39 423	17 400	22 023	16 900	9 093	8 741	352	2 900	46 410	5 900	40 510	3 900	20
233 209	150 937	82 272	148 437	48 895	45 473	3 422	4 391	91 788	38 900	57 888	33 900	21
39 255	1 300	57 955	1 000	16 109	13 213	2 896	6 848	13 288	1 015	12 273	1 015	22
206 792	292 400	14 392	292 200	21 360	18 390	2 970	5 626	195 801	29 800	166 001	19 800	23
118 419	344 128	74 291	339 598	79 490	59 079	20 411	16 795	63 356	34 058	29 298	34 024	24
75 109	26 570	48 539	25 000	20 022	17 367	2 655	2 074	16 002	789	15 213	500	25
156 629	101 219	55 390	96 224	8 258	6 333	1 925	2 222	24 599	10 185	14 414	8 951	26
99 268	76 589	22 679	69 718	50	50	.....	50	6 607	4 000	2 607	4 000	27
111 138	1 369 891	341 247	1 358 216	342 871	321 631	21 240	154 199	124 372	29 000	95 372	29 000	28
77 455	496 815	180 640	456 099	99 965	94 702	5 263	16 066	155 286	49 210	106 076	44 850	29
59 255	1 300	57 955	1 000	16 109	13 213	2 896	6 848	13 288	1 015	12 273	1 015	30
106 792	292 400	14 392	292 200	21 360	18 390	2 970	5 626	195 801	29 800	166 001	19 800	31
118 419	344 128	74 291	339 598	79 490	59 079	20 411	16 795	63 356	34 058	29 298	34 024	32
04 065	2 708 932	795 133	2 638 075	588 125	530 765	57 360	203 880	599 311	158 057	441 254	142 140	

LA PARTE PASSIVA.

818 877	5 148 293	3 670 584	4 800 269	2 128 436	1 791 317	337 119	286 864	2 179 544	373 719	1 805 825	283 400	33
483 219	1 790 005	1 693 214	1 524 380	799 662	607 650	192 012	86 255	856 863	136 144	720 719	66 460	34
302 096	6 938 298	5 363 798	6 324 649	2 928 098	2 398 967	529 131	373 119	3 036 407	509 863	2 526 544	349 860	
549 157	4 699 852	849 305	4 434 070	728 469	681 495	46 974	317 143	1 664 776	848 160	816 616	685 000	35
504 065	2 708 932	795 133	2 638 075	588 125	530 765	57 360	203 880	599 311	158 057	441 254	142 140	36
155 318	14 347 082	7 008 236	13 396 794	4 244 692	3 611 227	633 465	894 142	5 300 494	1 516 080	3 784 414	1 177 000	

ERALE.

351 483	14 347 082	7 004 401	13 396 794	4 194 778	3 573 846	620 932	894 142	5 275 988	1 516 080	3 759 908	1 177 000	37
355 318	14 347 082	7 008 236	13 396 794	4 244 692	3 611 227	633 465	894 142	5 300 494	1 516 080	3 784 414	1 177 000	38
3 835	.....	3 835	.....	49 914	37 381	12 533	.....	24 506	.....	24 506	.....	

Bilanci comunali

TAV. II. — PARTE PASSIVA DEI BILANCI — COMUNI URBANI E COM

Numero d'ordine	SPESE	UDINE				VENEZIA			
		TOTALE	COMUNI		Pel solo comune capoluogo della provincia	TOTALE	COMUNI		Pel solo comune capoluogo della provincia
			Urbani	Rurali			Urbani	Rurali	
<b>TITOLO I. — SPESE ORDINARIE</b>									
1	CATEGORIA 1ª - Residui passivi . . . . .	62 569	.....	62 569	.....	31 388	.....	31 388	.....
CATEGORIA 2ª - Oneri patrimoniali									
2	Interessi di mutui passivi . . . . .	156 879	66 766	90 113	66 766	424 239	371 281	52 958	.....
3	Censi, canoni e livelli . . . . .	12 182	.....	12 182	.....	9 981	5 767	4 214	.....
4	Imposte erariali, sovrimposte sui terreni e fabbricati del comune, ecc. . . . .	180 055	11 248	168 807	11 248	77 462	50 934	26 528	.....
5	Manutenzione degli stabili comunali e altri oneri patrimoniali . . . . .	39 916	14 925	24 991	14 925	151 386	142 527	8 859	.....
CATEGORIA 3ª - Spese di amministrazione									
[ Personale ]									
6	Stipendi degli impiegati ed inservienti . . . . .	323 398	38 178	285 220	38 178	341 770	190 340	151 430	.....
7	Stipendio od aggio all'esattore . . . . .	46 681	.....	46 681	.....	7 110	1 925	5 185	.....
8	Assegno agli impiegati collocati a riposo . . . . .	22 252	13 989	8 263	13 989	83 920	63 016	20 904	.....
[ Materiale ]									
9	Pigione e manutenz. di locali e mobili . . . . .	10 929	4 458	15 471	4 458	27 962	11 282	16 680	.....
10	Spese d'ufficio . . . . .	111 095	9 700	101 395	9 700	89 929	46 258	43 671	.....
11	Spese di posta . . . . .	12 920	400	12 520	400	8 219	2 650	5 569	.....
12	Alloggio e vestiario dei salariati addetti agli uffici municipali . . . . .	1 842	1 352	490	1 352	6 825	4 250	2 575	.....
13	Altre spese . . . . .	6 387	198	6 189	198	52 809	49 068	3 741	.....
CATEGORIA 4ª - Polizia locale ed igiene									
14	Guardie urb. e camp. Paga e casermaggio . . . . .	130 939	19 546	111 393	19 546	119 418	100 960	18 458	.....
15	Nettezza ed illuminazione . . . . .	85 482	40 380	45 102	40 380	355 452	322 914	32 538	.....
16	Stipendio dei medici, chirurghi, ecc. . . . .	312 207	10 200	302 007	10 200	168 657	38 921	129 736	.....
17	Cimiteri e sepolture . . . . .	20 473	8 552	11 921	8 552	40 802	32 347	8 455	.....
18	Altre spese . . . . .	13 329	2 735	10 594	2 735	76 139	64 650	11 489	.....
CATEGORIA 5ª									
Sicurezza pubblica e giustizia . . . . .									
19	70 700	15 599	55 101	15 599	150 733	121 599	29 134	.....	
CATEGORIA 6ª - Opere pubbliche									
[ Personale ]									
20	Stipendi degli ingegneri, assistenti, ecc. . . . .	24 793	12 273	12 520	12 273	72 802	42 760	30 042	.....
21	Salario ed alloggio degli inservienti, cantonieri, ecc. . . . .	37 147	5 400	31 747	5 400	65 967	11 823	54 044	.....
[ Lavori ]									
22	Manutenzione di strade e piazze . . . . .	211 548	39 962	171 586	39 962	343 630	164 762	178 868	.....
23	Idem di argini e ripari contro fiumi, ecc. . . . .	14 197	6 211	7 986	6 211	623	.....	623	.....
24	Idem di porti e scali sui laghi e fiumi, ecc. . . . .	19 184	1 622	17 562	1 622	18 941	12 031	6 910	.....
25	Quota di concorso conservaz. strade vicin. . . . .	5 075	.....	5 075	.....	3 034	.....	3 034	.....
26	Idem manutenzione dei porti, fari, ecc. . . . .	.....	.....	.....	.....	116 754	103 530	13 224	.....
27	Altre spese . . . . .	15 798	4 556	11 242	4 556	28 404	3 000	25 404	.....
CATEGORIA 7ª									
Istruzione pubblica elementare									
28	Stipendio ai maestri ed allemaestre elem. . . . .	416 894	40 512	376 382	40 512	337 267	183 375	153 892	.....
29	Pigione delle scuole, mobili, ecc. . . . .	44 102	10 717	33 385	10 717	67 321	37 238	30 083	.....
30	Altre spese obbligatorie ordinarie . . . . .	9 107	.....	9 107	.....	24 217	12 035	12 182	.....
31	CATEGORIA 8ª - Culto . . . . .	43 327	3 114	40 213	3 114	12 559	4 495	8 064	.....
CATEGORIA 9ª - Beneficenza									
32	Mantenimento degli esposti . . . . .	8 758	.....	8 758	.....	4 400	.....	4 400	.....
33	Altre spese . . . . .	87 983	7 000	60 983	7 000	493 892	414 060	79 832	.....
CATEGORIA 10ª - Servizi diversi									
34	Spese di riscossione del dazio di consumo in via economica . . . . .	5 776	1 662	4 114	1 662	15 589	14 500	1 089	.....
35	Spese per la leva, le elezioni, ecc. . . . .	37 853	1 150	36 703	1 150	20 667	5 390	15 277	.....
36	Spese di liti e spese contrattuali . . . . .	37 618	1 500	36 118	1 500	17 625	11 450	6 175	.....
37	Quote inesigibili e spese diverse . . . . .	82 485	5 006	77 479	5 006	121 155	105 426	15 729	.....
<b>Riassunto del titolo I</b>									
<b>SPESE OBBLIGATORIE ORDINARIE</b>									
38	CATEGORIA 1ª - Residui passivi . . . . .	62 569	.....	62 569	.....	31 388	.....	31 388	.....
39	" 2ª - Oneri patrimoniali . . . . .	389 032	92 939	296 093	92 939	663 018	570 509	92 509	.....
40	" 3ª - Spese di amministraz. . . . .	544 504	68 275	476 229	68 275	618 544	368 789	249 755	.....
41	" 4ª - Polizia locale ed igiene . . . . .	562 430	81 413	481 017	81 413	760 668	559 792	200 876	.....
42	" 5ª - Sicurezza pubb. e giust. . . . .	70 700	15 599	55 101	15 599	150 733	121 599	29 134	.....
43	" 6ª - Opere pubbliche . . . . .	327 742	70 024	257 718	70 024	650 055	337 906	312 149	.....
44	" 7ª - Istruzione elementare . . . . .	470 103	51 229	418 874	51 229	428 805	232 648	196 157	.....
45	" 8ª - Culto . . . . .	43 327	3 114	40 213	3 114	12 559	4 495	8 064	.....
46	" 9ª - Beneficenza . . . . .	76 741	7 000	69 741	7 000	498 292	414 050	84 242	.....
47	" 10ª - Servizi diversi . . . . .	163 232	9 318	153 914	9 318	175 036	136 766	38 270	.....
<b>Totale delle spese ordinarie.</b>		<b>2 710 380</b>	<b>398 911</b>	<b>2 311 469</b>	<b>398 911</b>	<b>3 989 098</b>	<b>2 746 554</b>	<b>1 242 544</b>	<b>1 746 554</b>



TALE	VERONA			TOTALE	VICENZA			SPESE	Numero d'ordine
	COMUNI		Pel solo comune capoluogo della provincia		COMUNI		Pel solo comune capoluogo della provincia		
	Urbani	Rurali			Urbani	Rurali			

ORIE ORDINARIE.

				43 776		43 776		CATEGORIA 1 <sup>a</sup> - Residui passivi . . . . .	1
								CATEGORIA 2 <sup>a</sup> - Oneri patrimoniali	
225 342	139 040	86 302	139 040	118 867	54 207	64 660	45 957	Interessi di mutui passivi . . . . .	2
18 898	13 199	5 699	13 199	36 654	1 730	34 924	1 730	Canoni, canoni e livelli . . . . .	3
117 233	38 154	79 070	38 154	168 034	28 353	139 681	23 600	Imposte erariali, sovrimposte sui terreni e fabbricati del comune, ecc. . . . .	4
103 981	19 139	84 842	19 139	30 149	10 091	20 058	8 091	Manutenzione degli stabili comunali e altri oneri patrimoniali . . . . .	5
								CATEGORIA 3 <sup>a</sup> - Spese di amministrazione	
								[ Personale ]	
334 448	99 300	235 148	99 300	265 880	51 842	214 538	41 542	Stipendi degli impiegati ed inservienti . . . . .	6
11 130	200	11 230	200	37 865	136	37 727		Stipendio od aggio all'esattore . . . . .	7
42 924	25 006	17 918	25 006	32 434	20 114	12 320	12 577	Assegno agli impiegati collocati a riposo . . . . .	8
								[ Materiale ]	
24 282	8 000	16 282	8 000	10 479	1 100	9 379	800	Pigione e mantenz. di locali e mobili . . . . .	9
105 537	14 616	90 921	14 616	82 676	12 861	69 815	9 750	Spese d'ufficio . . . . .	10
13 380	1 100	12 280	1 100	9 438	700	8 738	500	Spese di posta . . . . .	11
3 359	2 400	1 150	2 400	3 253	800	2 453	600	Alloggio e vestiario dei salariati addetti agli uffici municipali . . . . .	12
6 137		6 137		6 36	200	5 986		Altre spese . . . . .	13
								CATEGORIA 4 <sup>a</sup> - Polizia locale ed igiene	
50 818	31 000	19 818	31 000	43 571	11 849	31 722	7 249	Guardie urb. e camp. Paga e casermaggio . . . . .	14
169 099	129 359	39 740	129 359	88 440	52 050	36 390	42 350	Nettezza ed illuminazione . . . . .	15
311 440	16 722	294 718	16 722	304 015	17 025	286 990	11 869	Stipendio dei medici, chirurghi, ecc. . . . .	16
66 279	40 648	25 631	40 648	16 448	4 014	12 434	2 914	Cimiteri e sepolture . . . . .	17
6 986	5 888	1 598	5 888	13 725	4 118	9 607	3 918	Altre spese . . . . .	18
								CATEGORIA 5 <sup>a</sup>	
95 036	38 204	56 832	38 204	63 216	14 632	48 584	12 200	Sicurezza pubblica e giustizia . . . . .	19
								CATEGORIA 6 <sup>a</sup> - Opere pubbliche	
								[ Personale ]	
59 375	12 200	47 175	12 200	26 290	6 945	19 345	5 745	Stipendi degli ingegneri, assistenti, ecc. Salario ed alloggio degli inservienti, cantonieri, ecc. . . . .	20
84 482	1 495	82 987	1 495	50 546		50 546		[ Lavori ]	21
117 871	44 000	273 871	44 000	286 299	69 292	217 007	56 292	Manutenzione di strade e piazze . . . . .	22
20 236	12 000	8 236	12 000	11 148	743	10 405	743	Idem di argini e ripari contro fiumi, ecc. . . . .	23
1 708		4 708		10 637	900	9 737	900	Idem di porti e scali sui laghi e fiumi, ecc. . . . .	24
5 912		5 912		16 983	1 903	15 080	1 903	Quota di concorso conservaz. strade vicin. . . . .	25
500		500						Idem manutenzione dei porti, fari, ecc. . . . .	26
21 696	6 000	15 696	6 000	30 753		30 753		Altre spese . . . . .	27
								CATEGORIA 7 <sup>a</sup>	
								Istruzione pubblica elementare	
45 575	88 677	316 898	88 677	331 137	55 217	275 920	41 237	Stipendio ai maestri ed allemaestre elem. . . . .	28
46 235	13 003	33 232	13 003	36 103	9 821	26 282	6 729	Pigione delle scuole, mobili, ecc. . . . .	29
30 785	25 564	5 221	25 564	21 468	628	20 840	550	Altre spese obbligatorie ordinarie . . . . .	30
14 551	2 085	12 466	2 085	53 469	2 000	51 469	800	CATEGORIA 8 <sup>a</sup> - Culto . . . . .	31
								CATEGORIA 9 <sup>a</sup> - Beneficenza	
350		350		602		602		Mantenimento degli esposti . . . . .	32
73 380	287 251	86 329	287 251	128 056	56 775	71 281	54 075	Altre spese . . . . .	33
								CATEGORIA 10 <sup>a</sup> - Servizi diversi	
12 482		12 482		9 614		9 614		Spese di riscossione del dazio di consumo in via economica . . . . .	34
25 793	1 650	24 143	1 650	22 587	1 100	21 487	550	Spese per la leva, le elezioni, ecc. . . . .	35
15 039	5 500	9 539	5 500	12 848	1 600	11 248	1 600	Spese di liti e spese contrattuali . . . . .	36
60 121	38 442	26 981	38 442	24 394	11 179	13 215	8 629	Quote inesigibili e spese diverse . . . . .	37
								Riassunto del titolo I	
								SPESE OBBLIGATORIE ORDINARIE	
				43 776		43 776		CATEGORIA 1 <sup>a</sup> - Residui passivi . . . . .	38
65 454	209 532	255 922	209 532	353 704	94 381	259 323	79 378	» 2 <sup>a</sup> - Oneri patrimoniali . . . . .	39
41 688	150 622	391 066	150 622	448 209	87 253	360 956	65 760	» 3 <sup>a</sup> - Spese di amministraz. . . . .	40
04 622	223 117	381 505	223 117	466 199	89 056	377 143	68 300	» 4 <sup>a</sup> - Polizia locale ed igiene . . . . .	41
95 036	38 204	56 832	38 204	63 216	14 632	48 584	12 200	» 5 <sup>a</sup> - Sicurezza pubb. e giust. . . . .	42
14 280	75 695	439 085	75 695	432 656	79 783	352 873	65 583	» 6 <sup>a</sup> - Opere pubbliche . . . . .	43
82 195	127 244	355 351	127 244	388 708	65 666	323 042	48 516	» 7 <sup>a</sup> - Istruzione elementare . . . . .	44
14 551	2 085	12 466	2 085	53 469	2 000	51 469	800	» 8 <sup>a</sup> - Culto . . . . .	45
73 930	287 251	86 679	287 251	128 658	56 775	71 883	54 075	» 9 <sup>a</sup> - Beneficenza . . . . .	46
13 737	40 592	73 145	40 592	69 443	13 879	55 564	10 779	» 10 <sup>a</sup> - Servizi diversi . . . . .	47
06 293	1 154 342	2 062 051	1 154 342	2 448 038	503 425	1 944 613	405 400	Totale delle spese ordinarie . . . . .	

Bilanci comunali

TAV. II. — PARTE PASSIVA DEI BILANCI — COMUNI URBANI E COM

Numero d'ordine	SPESE	UDINE			VENEZIA			
		TOTALE	COMUNI		Pel solo comune capoluogo della provincia	TOTALE	COMUNI	
			Urbani	Rurali			Urbani	Rurali
<b>CATEGORIA 1<sup>a</sup> - Movimento dei capitali</b>								
1	Restituzione di mutui passivi . . . . .	134 851	45 734	89 117	45 734	268 854	241 817	27 037
2	Estinzione canoni, livelli, ecc. . . . .	28 022	.....	28 022	.....	2 016	.....	2 016
3	Deposito di fondi nella cassa depositi . . . . .	2 943	.....	2 943	.....	.....	.....	.....
4	Acquisto di stabili per servizi pubblici . . . . .	38 222	.....	38 222	.....	4 750	.....	4 750
5	Idem di titoli di rendita . . . . .	19 429	.....	19 429	.....	.....	.....	.....
6	Idem di obblg. commerciali ed industriali . . . . .	.....	.....	.....	.....	.....	.....	.....
7	Impiego di capitali a mutuo con ipoteca . . . . .	29 979	.....	29 979	.....	.....	.....	.....
8	Fondo per le spese di delegazione, ecc. . . . .	28 585	.....	28 585	.....	59 986	30 420	9 507
<b>CATEGORIA 2<sup>a</sup> Spese di amministrazione</b>								
9	Costruzione e provvista di mobili . . . . .	15 328	.....	15 328	.....	23 585	400	23 185
10	Rimborso di spese ai consiglieri, ecc. . . . .	18 310	1 000	17 310	1 000	6 660	2 159	4 501
11	<b>CATEGORIA 3<sup>a</sup> - Polizia locale ed igiene.</b>	65 733	12 246	53 487	12 246	267 003	234 426	32 577
<b>CATEGORIA 4<sup>a</sup> Sicurezza pubblica e giustizia . . . . .</b>		5 747	.....	5 747	.....	674	50	624
<b>CATEGORIA 5<sup>a</sup> - Opere pubbliche</b>								
13	Costruz. sistem. strade comunali obblg. . . . .	541 137	.....	541 137	.....	124 112	58 000	66 112
14	Costruzione di ripari ed argini . . . . .	28 497	.....	28 497	.....	1 550	.....	1 550
15	Quota per costruzione porti, fari, ecc. . . . .	2 320	.....	2 320	.....	1 427	.....	1 427
16	Opere pubbliche diverse . . . . .	129 199	24 000	105 199	24 000	90 361	20 714	69 647
<b>CATEGORIA 6<sup>a</sup> Istruzione pubblica elementare</b>								
17	Costruzione locali per scuole elementari . . . . .	25 478	.....	25 478	.....	39 022	25 000	14 022
18	Provvista mobili ecc. per scuole element. . . . .	11 545	8 000	3 545	8 000	16 270	14 900	1 370
19	Altre spese . . . . .	13 746	5 000	8 746	5 000	6 860	2 263	4 597
20	<b>CATEGORIA 7<sup>a</sup> - Culto . . . . .</b>	26 900	5 000	21 900	5 000	9 310	1 000	8 310
21	"    8 <sup>a</sup> - Beneficenza . . . . .	33 137	.....	33 137	.....	26 591	2 500	24 091
<b>CATEGORIA 9<sup>a</sup> - Servizi diversi</b>								
22	Spese diverse . . . . .	29 000	.....	29 000	.....	11 163	500	10 663
23	Fondo di riserva per spese imprevedute . . . . .	316 190	30 117	286 073	30 117	128 378	65 592	62 786
<b>Riassunto del titolo II SPESE OBBLIGATORIE STRAORDIN.</b>								
24	<b>CATEGORIA 1<sup>a</sup> - Movimento dei capitali.</b>	232 031	45 734	236 297	45 734	315 556	272 246	43 310
25	"    2 <sup>a</sup> - Spese di amministraz.	33 638	1 000	32 638	1 000	30 245	2 559	27 686
26	"    3 <sup>a</sup> - Polizia locale ed igiene	65 733	12 246	53 487	12 246	267 003	234 426	32 577
27	"    4 <sup>a</sup> - Sicurezza pubb. e giust.	5 747	.....	5 747	.....	674	50	624
28	"    5 <sup>a</sup> - Opere pubbliche . . . . .	701 153	24 000	677 153	24 000	217 450	78 714	138 736
29	"    6 <sup>a</sup> - Istruz. pubblica elem.	50 769	13 000	37 769	13 000	62 152	42 163	19 989
30	"    7 <sup>a</sup> - Culto . . . . .	26 900	5 000	21 900	5 000	9 310	1 000	8 310
31	"    8 <sup>a</sup> - Beneficenza . . . . .	33 137	.....	33 137	.....	26 591	2 500	24 091
32	"    9 <sup>a</sup> - Servizi diversi . . . . .	345 190	30 117	315 073	30 117	139 541	66 092	73 449
<b>Totale delle spese straordinarie.</b>		<b>1 544 298</b>	<b>131 097</b>	<b>1 413 201</b>	<b>131 097</b>	<b>1 068 523</b>	<b>699 750</b>	<b>368 772</b>
<b>CATEGORIA 1<sup>a</sup> - Partite d'ordine</b>								
33	Dazio di consumo governativo . . . . .	479 950	260 000	219 950	260 000	1 514 870	1 435 500	79 370
34	Aggio di riscossione di sovrimp. e tasse . . . . .	61 895	11 480	50 415	11 480	41 530	20 648	20 882
35	Idem dell'imposta e sovrimposta provinc. . . . .	69 640	6 020	63 620	6 020	74 182	40 430	33 752
36	Ritenute sugli stipendi, pensioni e tassa di ricchezza mobile . . . . .	82 732	10 218	22 514	10 218	50 062	39 447	10 615
37	Concorsi di altri comuni . . . . .	47 413	21 842	26 071	21 842	31 771	11 989	19 782
38	Rimborso per allog. e trasp. milit. e indig. . . . .	14 880	2 000	12 880	2 000	11 077	7 250	3 827
39	Diverse . . . . .	78 250	12 413	65 837	12 413	139 805	126 742	13 063
40	<b>CATEGORIA 2<sup>a</sup> Stabilimenti amministrati dai comuni . . . . .</b>	17 951	.....	17 951	.....	29 763	21 564	8 199
<b>Riassunto del titolo III CONTABILITÀ SPECIALI</b>								
41	<b>CATEGORIA 1<sup>a</sup> - Partite d'ordine . . . . .</b>	784 760	323 473	461 287	323 473	1 863 297	1 682 006	181 291
42	"    2 <sup>a</sup> - Stabilimenti speciali . . . . .	17 951	.....	17 951	.....	29 763	21 564	8 199
<b>Totale delle contabilità speciali.</b>		<b>802 711</b>	<b>323 473</b>	<b>479 238</b>	<b>323 473</b>	<b>1 893 060</b>	<b>1 703 570</b>	<b>189 490</b>
<b>TITOLO II. — SPESE OBBLIGATORIE STRAORDINARIE</b>								
<b>TITOLO III. — CONTABILITÀ SPECIALI</b>								

VERONA				VICENZA				SPESE	Numero d'ordine
TOTALE	COMUNI		Pel solo comune capoluogo della provincia	TOTALE	COMUNI		Pel solo comune capoluogo della provincia		
	Urbani	Rurali			Urbani	Rurali			

**TORIE STRAORDINARIE.**

**CATEGORIA 1ª - Movimento dei capitali**

165 657	47 258	118 399	47 258	169 142	.....	169 142	.....	Restituzione di mutui passivi. . . . .	1
6 657	.....	6 657	.....	14 696	8 744	5 952	8 744	Estinzione censl. canoni, livelli, ecc. . .	2
1 000	.....	1 000	.....	87	.....	87	.....	Deposito di fondi nella cassa depositi . .	3
9 040	.....	9 040	.....	28 578	.....	28 558	.....	Acquisto di stabili per servizi pubblici .	4
1 500	.....	1 500	.....	1 831	.....	1 831	.....	Idem di titoli di rendita . . . . .	5
.....	.....	.....	.....	.....	.....	.....	.....	Idem di obblg. commerciali ed industriali	6
18 323	.....	18 323	.....	4 030	.....	4 030	.....	Impiego di capitali a mutuo con ipoteca.	7
8 084	.....	8 084	.....	19 009	5 000	14 009	.....	Fondo per le spese di delegazione, ecc.	8
.....	.....	.....	.....	.....	.....	.....	.....	<b>CATEGORIA 2ª</b>	
.....	.....	.....	.....	.....	.....	.....	.....	<i>Spese di amministrazione</i>	
32 548	10 680	21 868	10 680	8 795	.....	8 795	.....	Costruzione e provvista di mobili . . .	9
41 383	18 432	22 951	18 432	15 451	800	14 651	.....	Rimborso di spese ai consiglieri, ecc. . .	10
.....	.....	.....	.....	.....	.....	.....	.....	<b>CATEGORIA 3ª - Polizia locale ed igiene.</b>	11
13 423	1 000	12 423	1 000	15 152	1 520	13 632	1 520	<b>CATEGORIA 4ª</b>	
.....	.....	.....	.....	.....	.....	.....	.....	<i>Sicurezza pubblica e giustizia. . . . .</i>	12
2 071	.....	2 071	.....	4 578	.....	4 578	.....	<b>CATEGORIA 5ª - Opere pubbliche</b>	
.....	.....	.....	.....	.....	.....	.....	.....	Costruz. e sistem. strade comunali obblg.	13
111 255	3 700	137 555	3 700	114 722	.....	114 722	.....	Costruzione di ripari ed argini . . . . .	14
5 800	2 000	3 800	2 000	8 925	.....	8 925	.....	Quota per costruzione porti, fari, ecc.	15
4 250	.....	4 250	.....	.....	.....	.....	.....	Opere pubbliche diverse . . . . .	16
123 308	.....	123 308	.....	78 635	10 500	68 135	.....	<b>CATEGORIA 6ª</b>	
.....	.....	.....	.....	.....	.....	.....	.....	<i>Istruzione pubblica elementare</i>	
36 685	.....	36 685	.....	60 966	.....	60 966	.....	Costruzione locali per scuole elementari.	17
22 872	3 600	19 272	3 600	5 550	.....	5 550	.....	Provvista mobili ecc. per scuole element.	18
6 395	.....	6 395	.....	2 350	800	1 550	800	Altre spese . . . . .	19
10 222	.....	10 222	.....	21 918	.....	21 918	.....	<b>CATEGORIA 7ª - Culto . . . . .</b>	20
18 420	.....	18 420	.....	18 976	.....	16 976	.....	"    8ª - Beneficenza . . . . .	21
.....	.....	.....	.....	.....	.....	.....	.....	<b>CATEGORIA 9ª - Servizi diversi</b>	
47 234	.....	47 234	.....	23 542	1 500	22 042	.....	Spese diverse . . . . .	22
126 477	3 500	122 977	3 500	156 721	29 025	127 696	23 025	Fondo di riserva per spese imprevedute.	23
.....	.....	.....	.....	.....	.....	.....	.....	<b>Riassunto del titolo II</b>	
.....	.....	.....	.....	.....	.....	.....	.....	<b>SPESE OBBLIGATORIE STRAORDIN.</b>	
210 261	47 258	163 003	47 258	237 333	13 744	223 589	8 744	<b>CATEGORIA 1ª - Movimento dei capitali.</b>	24
73 931	29 112	44 819	29 112	24 246	800	23 446	.....	"    2ª - Spese di amministraz.	25
13 423	1 000	12 423	1 000	15 152	1 520	13 632	1 520	"    3ª - Polizia locale ed igiene	26
2 071	.....	2 071	.....	4 578	.....	4 578	.....	"    4ª - Sicurezza pubb. e giust.	27
274 613	5 700	268 913	5 700	202 282	10 500	191 782	.....	"    5ª - Opere pubbliche . . . . .	28
65 952	3 600	62 352	3 600	68 866	800	68 066	800	"    6ª - Istruz. pubblica elem.	29
10 222	.....	10 222	.....	21 918	.....	21 918	.....	"    7ª - Culto . . . . .	30
18 420	.....	18 420	.....	16 976	.....	16 976	.....	"    8ª - Beneficenza . . . . .	31
173 711	3 500	170 211	3 500	180 263	30 525	149 738	23 025	"    9ª - Servizi diversi . . . . .	32
842 604	90 170	752 434	90 170	771 614	57 889	713 725	34 089	<b>Totale delle spese straordinarie.</b>	

**ITÀ SPECIALI.**

**CATEGORIA 1ª - Partite d'ordine**

1 124 125	900 000	224 425	900 000	844 845	266 000	78 845	230 000	Dazio di consumo governativo . . . . .	35
65 549	7 858	57 691	7 858	36 455	4 250	32 205	3 500	Aggio di riscossione di sovrimp. e tasse.	34
101 863	21 910	79 953	21 910	95 681	14 300	81 381	12 550	Idem dell'imposta e sovrimposta provinc.	35
.....	.....	.....	.....	.....	.....	.....	.....	Ritenuta sugli stipendi, pensioni e tassa	
37 132	14 470	22 662	14 470	28 072	8 372	19 700	5 800	di ricchezza mobile . . . . .	36
43 449	11 700	31 749	11 700	44 157	12 733	31 424	11 464	Concorsi di altri comuni . . . . .	37
17 509	4 100	13 409	4 100	12 559	8 100	4 459	7 600	Rimborso per allog. e trasp. milit. e impig.	38
348 703	286 300	62 403	286 300	91 517	23 265	68 252	23 265	Diverse . . . . .	39
.....	.....	.....	.....	.....	.....	.....	.....	<b>CATEGORIA 2ª</b>	
5 200	.....	5 200	.....	11 378	.....	11 378	.....	<i>Stabilimenti amministrati dai comuni. . .</i>	40
.....	.....	.....	.....	.....	.....	.....	.....	<b>Riassunto del titolo III</b>	
.....	.....	.....	.....	.....	.....	.....	.....	<b>CONTABILITÀ SPECIALI</b>	
1 738 630	1 246 338	492 292	1 246 338	653 266	337 020	316 246	293 179	<b>CATEGORIA 1ª - Partite d'ordine . . . . .</b>	41
5 200	.....	5 200	.....	11 378	.....	11 378	.....	"    2ª - Stabilimenti speciali . . . . .	42
1 743 830	1 246 338	497 492	1 246 338	664 644	337 020	327 624	293 179	<b>Totale delle contabilità speciali.</b>	

Bilanci comunali

TAV. II. — PARTE PASSIVA DEI BILANCI — COMUNI URBANI E COM.

Numero d'ordine	SPESE	UDINE				VENEZIA			
		TOTALE	COMUNI		Pal solo comune capoluogo della provincia	TOTALE	COMUNI		Pal solo comune capoluogo della provincia
			Urbani	Rurali			Urbani	Rurali	
<b>TITOLO IV. —</b>									
<b>CATEGORIA 1ª - Spese di amministrazione</b>									
1	Sussidi ad impiegati, loro vedove ed orfani . . . . .	1 601	.....	1 601	.....	2 332	605	1 727	.....
2	Altre spese di amministrazione . . . . .	8 368	.....	8 368	.....	14 898	11 650	3 248	.....
<b>CATEGORIA 2ª - Polizia ed igiene</b>									
3	Servizio sanitario per tutti gli abitanti . . . . .	15 486	2 753	12 733	2 753	13 395	12 810	585	.....
4	Retribuzione al veterinario . . . . .	6 587	1 200	5 387	1 200	6 918	3 250	3 668	.....
5	Impianto della illum. delle vie e piazze . . . . .	375	.....	375	.....	990	.....	990	.....
6	Altre spese . . . . .	5 023	740	4 283	740	8 664	7 400	1 264	.....
<b>CATEGORIA 3ª - Sicurezza pubblica e giustizia</b>									
7	Paghe delle guardie del fuoco, ecc. . . . .	9 820	6 615	3 205	6 615	97 298	95 894	1 404	.....
8	Altre spese . . . . .	2 300	1 000	1 300	1 000	9 843	9 459	384	.....
<b>CATEGORIA 4ª - Opere pubbliche</b>									
9	Allargamento di vie e piazze . . . . .	68 232	27 660	40 572	27 660	6 978	.....	6 978	.....
10	Costruzione di canali ed acquedotti . . . . .	87 564	.....	87 564	.....	738	.....	738	.....
11	Idem di porti e scali su laghi o fiumi . . . . .	.....	.....	.....	.....	.....	.....	.....	.....
12	Idem di macelli, ghiacciaie, forni . . . . .	57 228	57 228	.....	57 228	.....	.....	.....	.....
13	Idem di mercati . . . . .	300	.....	300	.....	420	.....	420	.....
14	Altre spese . . . . .	48 926	3 000	45 926	3 000	107 871	86 109	21 762	.....
<b>CATEGORIA 5ª - Istruzione pubblica</b>									
15	Asili d'infanzia . . . . .	2 685	.....	2 685	.....	15 350	14 400	950	.....
16	Scuole serali per gli adulti . . . . .	7 158	3 300	3 858	3 300	23 942	20 774	3 168	.....
17	Scuole per i ciechi e sordo-muti . . . . .	.....	.....	.....	.....	90	.....	90	.....
18	Scuole industriali e professionali . . . . .	10 184	.....	10 184	.....	21 713	21 713	.....	.....
19	Scuole elementari oltre il numero prescritto dalla legge . . . . .	2 994	.....	2 994	.....	1 675	.....	1 675	.....
20	Posti gratuiti e semigratuiti . . . . .	31 390	3 519	27 871	3 519	34 903	14 150	20 753	.....
21	Impianto e concorso nell'espese di altri istituti d'istruzione pubblica . . . . .	40 162	24 418	15 744	24 418	100 155	89 764	10 391	.....
22	CATEGORIA 6ª - Culto . . . . .	17 742	.....	17 742	.....	11 633	2 256	9 377	.....
23	"    7ª - Beneficenza . . . . .	156 405	25 150	131 255	25 150	327 020	249 506	77 514	.....
24	"    8ª - Spese diverse . . . . .	67 574	24 513	43 061	24 513	105 092	84 596	20 496	.....
<b>Riassunto del titolo IV</b>									
<b>SPESE FACOLTATIVE</b>									
25	CATEGORIA 1ª - Spese di amministraz. . . . .	9 969	.....	9 969	.....	17 230	12 255	4 975	.....
26	"    2ª - Polizia ed igiene . . . . .	27 471	4 693	22 778	4 693	29 967	23 460	6 507	.....
27	"    3ª - Sicurezza pubb. e giust. . . . .	12 120	7 615	4 505	7 615	107 141	105 353	1 788	.....
28	"    4ª - Opere pubbliche . . . . .	262 250	87 888	174 362	87 888	116 007	86 109	29 898	.....
29	"    5ª - Istruzione pubblica . . . . .	94 553	31 237	63 316	31 237	197 828	160 801	37 027	.....
30	"    6ª - Culto . . . . .	17 742	.....	17 742	.....	11 633	2 256	9 377	.....
31	"    7ª - Beneficenza . . . . .	156 405	25 150	131 255	25 150	327 020	249 506	77 514	.....
32	"    8ª - Spese diverse . . . . .	67 574	24 513	43 061	24 513	105 092	84 596	20 496	.....
<b>Totale delle spese facoltative.</b>		<b>648 084</b>	<b>181 096</b>	<b>466 988</b>	<b>181 096</b>	<b>911 918</b>	<b>724 336</b>	<b>187 582</b>	<b>.....</b>
<b>RIASSUNTO DEI TITOLI I, II, III, IV</b>									
33	SPESE OBBLIGATORIE {	ordinarie . . . . .	2 710 380	398 911	2 311 469	398 911	3 989 098	2 746 554	1 242 544
34		straordinarie . . . . .	1 544 298	131 097	1 413 201	131 097	1 068 522	699 750	368 772
<b>Totale . . . . .</b>		<b>4 254 678</b>	<b>530 008</b>	<b>3 724 670</b>	<b>530 008</b>	<b>5 057 620</b>	<b>3 446 304</b>	<b>1 611 316</b>	<b>.....</b>
35	CORRABILITÀ SPECIALI . . . . .	802 711	323 473	479 238	323 473	1 893 060	1 703 570	189 490	.....
36	SPESE FACOLTATIVE . . . . .	648 084	181 096	466 988	181 096	911 918	724 336	187 582	.....
<b>Totale generale delle spese.</b>		<b>5 705 473</b>	<b>1 034 577</b>	<b>4 670 896</b>	<b>1 034 577</b>	<b>7 862 598</b>	<b>5 874 210</b>	<b>1 988 388</b>	<b>.....</b>
<b>RIASSUNTO GENERALE</b>									
37	Entrate . . . . .	5 730 727	1 034 577	4 696 150	1 034 577	7 901 179	5 874 210	2 026 969	544 169
38	Spese . . . . .	5 705 473	1 034 577	4 670 896	1 034 577	7 862 598	5 874 210	1 988 388	544 169
<b>Differenza delle entrate sulle spese.</b>		<b>+ 25 254</b>	<b>.....</b>	<b>+ 25 254</b>	<b>.....</b>	<b>+ 38 581</b>	<b>.....</b>	<b>+ 38 581</b>	<b>.....</b>

COMUNI URBANI E COMUNI RURALI PER COMPARTIMENTI

Anno 1878

VERONA				VICENZA				SPESE	Numero d'ordine
TOTALE	COMUNI		Pel solo comune capoluogo della provincia	TOTALE	COMUNI		Pel solo comune capoluogo della provincia		
	Urbani	Rurali			Urbani	Rurali			

FACOLTATIVE.

CATEGORIA 1<sup>a</sup> - Spese di amministrazione

1 068	.....	1 068	.....	1 435	.....	1 435	.....	Sussidi ad impiegati, loro vedove ed orfani	1
10 822	3 600	7 222	3 600	11 682	.....	11 682	.....	Altre spese di amministrazione	2
CATEGORIA 2 <sup>a</sup> - Polizia ed Igiene									
7 879	1 987	5 892	1 987	5 740	.....	5 740	.....	Servizio sanitario per tutti gli abitanti.	3
3 703	.....	3 703	.....	3 776	320	3 456	.....	Retribuzione al veterinario	4
439	.....	439	.....	.....	.....	.....	.....	Impianto della illum. delle vie e piazze.	5
5 573	.....	3 573	.....	3 674	1 338	2 336	288	Altre spese.	6
CATEGORIA 3 <sup>a</sup> Sicurezza pubblica e giustizia									
18 208	16 278	1 930	16 278	31 710	30 810	900	28 510	Paghe delle guardie del fuoco, ecc.	7
10 080	9 599	481	9 599	415	.....	415	.....	Altre spese.	8
CATEGORIA 4 <sup>a</sup> - Opere pubbliche									
17 523	.....	17 523	.....	13 818	.....	13 818	.....	Allargamento di vie e piazze	9
5 450	.....	5 450	.....	1 400	.....	1 400	.....	Costruzione di canali ed acquedotti	10
500	.....	500	.....	.....	.....	.....	.....	Idem di porti e scali su laghi o fiumi.	11
2 180	.....	2 180	.....	800	.....	300	.....	Idem di macelli, ghiacciaie, forni	12
88	.....	88	.....	.....	.....	.....	.....	Idem di mercati	13
64 950	29 106	35 844	29 106	49 631	37 500	12 131	37 500	Altre spese.	14
CATEGORIA 5 <sup>a</sup> - Istruzione pubblica									
8 349	.....	8 349	.....	1 190	.....	1 190	.....	Asili d'infanzia.	15
6 086	2 850	3 216	2 850	3 823	1 512	2 311	200	Scuole serali per gli adulti	16
.....	.....	.....	.....	.....	.....	.....	.....	Scuole per i ciechi e sordo muti	17
1 500	.....	1 500	.....	4 690	3 892	798	3 892	Scuole industriali e professionali	18
.....	.....	.....	.....	.....	.....	.....	.....	Scuole elementari oltre il numero prescritto dalla legge	19
1 271	.....	1 271	.....	265	.....	265	.....	Posti gratuiti e semigratuiti	20
58 657	8 400	50 257	8 400	32 613	5 000	27 613	2 700	Impianto e concorso nelle spese di altri istituti d'istruzione pubblica	21
91 034	72 291	18 743	72 291	28 099	25 880	2 219	8 892	CATEGORIA 6 <sup>a</sup> - Culto	22
18 057	.....	18 057	.....	45 582	6 637	38 945	8 637	» 7 <sup>a</sup> - Beneficenza	23
206 297	18 500	187 797	18 500	106 457	30 536	75 921	27 176	» 8 <sup>a</sup> - Spese diverse	24
88 982	47 628	41 354	47 628	41 118	16 520	24 598	14 820		
RIASSUNTO DEL TITOLO IV SPESE FACOLTATIVE									
11 890	3 600	8 290	3 600	13 117	.....	13 117	.....	CATEGORIA 1 <sup>a</sup> - Spese di amministraz.	25
15 594	1 987	13 607	1 987	13 190	1 658	11 532	288	» 2 <sup>a</sup> - Polizia ed Igiene	26
28 288	25 877	2 411	25 877	32 125	30 810	1 315	28 510	» 3 <sup>a</sup> - Sicurezza pubb. e giust.	27
90 691	29 106	61 585	29 106	65 149	37 500	27 649	37 500	» 4 <sup>a</sup> - Opere pubbliche	28
166 860	83 541	83 319	83 541	70 680	36 284	34 396	15 684	» 5 <sup>a</sup> - Istruzione pubblica	29
18 057	.....	18 057	.....	45 582	6 637	38 945	6 637	» 6 <sup>a</sup> - Culto	30
206 297	18 500	187 797	18 500	106 457	30 536	75 921	27 176	» 7 <sup>a</sup> - Beneficenza	31
88 982	47 628	41 354	47 628	41 118	16 520	24 598	14 820	» 8 <sup>a</sup> - Spese diverse	32
628 670	210 239	416 440	210 239	387 418	169 945	227 473	130 615	Totale delle spese facoltative.	

ELLA PARTE PASSIVA.

RIASSUNTO DEI TITOLI I, II, III, IV

3 206 393	1 154 342	2 052 051	1 154 342	2 448 038	503 425	1 944 613	405 400	SPESSE OBBLIGATORIE {	ordinarie . . . 33 straordinarie . . . 34
842 604	90 170	752 434	90 170	771 614	57 889	713 725	34 089		
4 048 997	1 244 512	2 804 485	1 244 512	3 219 652	561 314	2 658 338	439 489	Totale . . .	
1 743 830	1 246 338	497 492	1 246 338	664 644	337 020	327 624	293 179	CONTABILITÀ SPECIALI . . . . . 35	
626 679	210 239	416 440	210 239	387 418	159 945	227 473	130 615	SPESE FACOLTATIVE . . . . . 36	
6 419 506	2 701 089	3 718 417	2 701 089	4 271 714	1 058 279	3 213 435	863 283	Totale generale delle spese.	

ENERALE.

6 419 456	2 701 089	3 718 367	2 701 089	4 280 414	1 058 279	3 222 135	863 283	Entrate . . . . .	37
6 419 506	2 701 089	3 718 417	2 701 089	4 271 714	1 058 279	3 213 435	863 283	Spese . . . . .	38
- 50	.....	- 50	.....	+ 8 700	.....	+ 8 700	.....	Differenza delle entrate sulle spese.	

Bilanci comunali

RIASSUNTO DELLA TAVOLA II. — PARTE PASSIVA DEI BILANCI

Numero d'ordine	SPESE	PIEMONTE			LIGURIA			LOMBARDIA			
		TOTALE	COMUNI		TOTALE	COMUNI		TOTALE	COMUNI		
			Urbani	Rurali		Urbani	Rurali		Urbani	Rurali	
<b>TITOLO I. — SPESE ORDINARIE</b>											
1	CATEGORIA 1 <sup>a</sup> - Residui passivi. . . . .	97 193		97 193	192 874	53 966	138 908	1 510 794	516 439	994 355	241
	CATEGORIA 2 <sup>a</sup> - Oneri patrimoniali										
2	Interessi di mutui passivi. . . . .	1 624 857	867 525	757 332	3 048 919	2 773 061	275 858	5 185 895	4 233 364	952 531	128
3	Censi, canoni e livelli . . . . .	747 943	356 016	391 927	189 184	92 234	96 950	186 903	90 238	96 515	12
4	Imposte erariali, sovrimposte sui terreni e fabbricati del comune, ecc. . . . .	1 419 373	342 280	1 077 093	677 831	554 953	122 878	1 790 102	831 707	958 395	6
5	Manutenzione degli stabili comunali e altri oneri patrimoniali. . . . .	352 629	212 409	140 220	87 398	75 669	11 729	380 261	284 615	95 646	10
	CATEGORIA 3 <sup>a</sup> - Spese di amministrazione										
	[ Personale ]										
6	Stipendi degli impiegati ed inservienti. . . . .	2 107 617	620 838	1 486 779	787 205	451 692	335 513	2 785 386	923 559	1 861 827	150
7	Stipendio od aggio all'esattore . . . . .	195 317	17 986	177 331	60 396	12 374	48 022	141 581	24 661	116 920	18
8	Assegno agli impiegati collocati a riposo. . . . .	177 560	154 742	22 818	167 558	163 115	4 443	476 249	305 849	170 400	12
	[ Materiale ]										
9	Pigione e manuz. di locali e mobili. . . . .	151 905	88 281	63 524	37 369	14 240	23 129	304 728	158 487	146 241	10
10	Spese d'ufficio . . . . .	848 735	178 377	670 358	909 530	74 791	134 739	1 089 487	269 216	820 271	1
11	Spese di posta . . . . .	109 001	9 730	99 271	24 735	2 020	22 715	134 302	7 400	126 902	1
12	Alloggio e vestiario dei salariati addetti agli uffici municipali. . . . .	12 339	5 378	6 961	4 358	3 720	638	22 865	15 254	7 611	2
13	Altre spese. . . . .	79 987	42 090	37 897	12 331	8 221	4 110	36 718	18 172	18 546	2
	CATEGORIA 4 <sup>a</sup> - Polizia locale ed igiene										
14	Guardie urb. e camp. Paga e casermaggio	980 573	488 352	492 221	268 187	203 636	64 551	849 886	394 220	455 666	42
15	Nettezza ed illuminazione . . . . .	1 666 724	1 331 091	335 633	722 573	611 533	111 450	1 367 564	1 119 803	247 761	17
16	Stipendio dei medici, chirurghi, ecc. . . . .	814 831	69 462	745 369	235 262	44 205	191 057	2 863 734	180 268	2 683 466	17
17	Cimiteri e sepolture . . . . .	252 562	114 920	137 642	132 370	101 121	31 249	517 536	313 382	204 154	17
18	Altre spese. . . . .	139 893	83 775	56 118	62 658	46 932	15 726	160 607	97 513	63 094	12
	CATEGORIA 5 <sup>a</sup>										
19	Sicurezza pubblica e giustizia. . . . .	484 628	208 595	276 033	210 928	143 598	67 330	698 705	329 180	369 525	1
	CATEGORIA 6 <sup>a</sup> - Opere pubbliche										
	[ Personale ]										
20	Stipendi degli ingegneri, assistenti, ecc. . . . .	192 268	132 125	60 143	100 184	90 734	9 450	296 324	137 683	158 641	1
21	Salario ed alloggio degli inservienti, cantonieri, ecc. . . . .	381 927	159 351	222 576	37 310	16 388	20 972	313 423	57 039	256 384	1
	[ Lavori ]										
22	Manutenzione di strade e piazze . . . . .	1 333 342	279 764	1 053 578	349 746	207 395	142 351	2 792 717	517 757	2 274 960	27
23	Idem di argini e ripari contro fiumi, ecc. . . . .	86 500	38 870	47 630	9 858	800	9 056	75 770	750	75 020	1
24	Idem di porti e scali sui laghi e fiumi, ecc. . . . .	160 664	61 480	99 184	59 636	42 186	17 450	144 863	46 075	98 788	1
25	Quota di concorso conservaz. strade vicin. . . . .	205 701	83 256	122 445	6 235	1 493	4 742	50 293	958	49 335	1
26	Idem manutenzione dei porti, fari, ecc. . . . .	2 360		2 360	74 853	59 605	15 248	477		477	1
27	Altre spese. . . . .	234 096	108 944	125 152	37 675	21 380	16 295	65 277	12 875	52 402	1
	CATEGORIA 7 <sup>a</sup>										
	Istruzione pubblica elementare										
28	Stipendio ai maestri ed alle maestre elem. . . . .	3 650 490	1 101 809	2 548 681	1 239 430	677 603	561 827	3 752 840	1 045 556	2 707 284	15
29	Pigione delle scuole, mobili, ecc. . . . .	539 846	317 157	192 689	87 660	49 473	38 187	608 023	275 691	332 332	1
30	Altre spese obbligatorie ordinarie. . . . .	261 059	183 524	77 535	194 434	165 191	29 243	277 296	191 781	85 515	1
31	CATEGORIA 8 <sup>a</sup> - Culto . . . . .	221 085	28 984	192 701	33 983	15 694	18 289	264 564	4 869	259 695	1
	CATEGORIA 9 <sup>a</sup> - Beneficenza										
32	Mantenimento degli esposti. . . . .	406 226	90 421	315 805	88 993	14 304	74 689	93 701	6 510	87 191	1
33	Altre spese. . . . .	28 289	2 240	26 049	88 846	70 650	18 196	695 411	433 644	261 767	1
	CATEGORIA 10 <sup>a</sup> - Servizi diversi										
34	Spese di riscossione del dazio di consumo in via economica . . . . .	1 003 634	954 275	49 359	943 961	933 159	10 802	1 579 739	1 547 069	32 670	2
35	Spese per la leva, le elezioni, ecc. . . . .	137 828	82 121	105 707	47 246	18 950	28 296	248 089	23 185	224 904	1
36	Spese di liti e spese contrattuali . . . . .	227 258	42 168	185 090	99 754	47 300	52 454	122 560	36 150	86 410	1
37	Quote inesigibili e spese diverse . . . . .	201 289	60 848	140 441	343 880	304 592	39 288	242 537	190 840	141 697	1
<b>Riassunto del titolo I</b>											
<b>SPESE OBBLIGATORIE ORDINARIE</b>											
38	CATEGORIA 1 <sup>a</sup> - Residui passivi. . . . .	97 193		97 193	192 874	53 966	138 908	1 510 794	516 439	994 355	241
39	" 2 <sup>a</sup> - Oneri patrimoniali . . . . .	4 144 802	1 778 230	2 366 572	4 003 332	3 455 917	507 415	7 543 161	5 443 074	2 100 087	12
40	" 3 <sup>a</sup> - Spese di amministrazione	3 682 361	1 117 422	2 564 939	1 303 482	730 173	573 309	4 991 316	1 722 598	3 268 718	12
41	" 4 <sup>a</sup> - Polizia locale ed igiene	3 854 583	2 087 600	1 766 983	1 421 450	1 007 417	414 033	5 759 327	2 105 186	3 654 141	1
42	" 5 <sup>a</sup> - Sicurezza pubb. e giust.	484 628	208 595	276 033	210 928	143 598	67 330	698 705	329 180	369 525	1
43	" 6 <sup>a</sup> - Opere pubbliche. . . . .	2 596 858	863 790	1 733 068	675 495	439 931	235 564	3 739 144	773 137	2 966 007	1
44	" 7 <sup>a</sup> - Istruzione elementare. . . . .	4 421 395	1 602 490	2 818 905	1 521 524	892 267	629 257	4 638 159	1 513 028	3 125 131	1
45	" 8 <sup>a</sup> - Culto . . . . .	221 085	28 984	192 701	33 983	15 694	18 289	264 564	4 869	259 695	1
46	" 9 <sup>a</sup> - Beneficenza . . . . .	434 515	92 661	341 854	177 839	84 954	92 885	789 112	440 154	348 958	1
47	" 10 <sup>a</sup> - Servizi diversi. . . . .	1 570 009	1 089 412	480 597	1 434 841	1 304 001	130 840	2 192 934	1 707 244	485 690	1
<b>Totale delle spese ordinarie.</b>		<b>21 508 029</b>	<b>8 869 184</b>	<b>12 638 845</b>	<b>10 975 748</b>	<b>8 167 918</b>	<b>2 807 830</b>	<b>32 127 216</b>	<b>14 554 929</b>	<b>17 572 287</b>	<b>233 411</b>

COMUNI URBANI E COMUNI RURALI PER COMPARTIMENTI

Anno 1878

NETO		EMILIA			TOSCANA			MARCHE			UMBRIA			Numero d'ordine
COMUNI		TOTALE	COMUNI		TOTALE	COMUNI		TOTALE	COMUNI		TOTALE	COMUNI		
Urbani	Rurali		Urbani	Rurali		Urbani	Rurali		Urbani	Rurali		Urbani	Rurali	

TORIE ORDINARIE.

.....	294 146	114 263	38 447	75 816	78 094	42 629	35 465	613	613	.....	21 298	7 252	14 046	1
10 570	499 285	1 408 220	1 181 381	226 839	10 806 915	9 731 099	1 075 816	312 691	200 945	111 746	321 453	201 944	119 509	2
35 029	76 201	200 343	122 847	77 996	157 095	73 220	83 875	70 539	26 070	44 469	90 251	56 909	33 842	3
93 941	771 855	596 619	342 798	253 821	1 591 684	1 220 475	371 209	193 432	62 657	130 775	276 069	63 919	212 150	4
01 435	177 424	242 473	136 894	105 579	345 659	292 444	53 215	75 398	25 609	49 789	49 626	20 054	29 572	5
15 250	1 658 425	1 936 146	763 880	1 172 266	1 533 194	704 777	826 417	782 157	192 754	586 403	438 723	130 791	307 922	6
3 797	177 082	72 176	24 479	47 697	85 354	27 773	57 581	70 743	20 813	50 430	86 814	11 511	75 303	7
77 784	138 223	597 748	297 759	299 990	349 813	210 347	139 466	210 738	72 462	138 276	57 261	22 528	34 733	8
46 757	117 423	122 874	48 961	73 913	84 976	27 253	57 733	34 877	6 830	28 047	22 473	5 887	16 586	9
27 389	537 358	521 082	165 801	355 251	471 716	179 641	292 075	221 390	41 554	179 836	124 351	34 426	89 925	10
7 500	80 085	56 299	8 020	48 279	56 268	6 820	49 448	36 402	3 850	32 752	24 133	3 200	20 933	11
11 063	9 416	18 054	8 168	9 886	19 261	6 584	3 677	10 156	4 351	5 805	1 946	444	1 502	12
50 436	34 238	45 522	20 200	25 322	25 812	3 103	22 709	13 445	2 996	10 449	9 047	2 227	6 830	13
99 209	272 844	424 209	210 087	205 212	557 740	388 898	168 842	83 890	42 520	41 370	106 845	50 074	56 771	14
63 221	307 455	1 214 625	923 152	291 473	1 256 599	1 009 415	247 184	380 484	207 420	173 064	214 745	133 124	81 621	15
58 127	1 799 716	1 324 860	250 220	1 074 640	1 385 393	216 668	1 168 725	346 397	66 182	280 215	605 319	104 098	501 221	16
04 075	108 491	207 714	122 031	85 683	165 875	71 533	94 312	102 790	41 832	64 858	81 842	31 185	50 637	17
96 004	56 114	79 307	52 117	27 160	237 680	164 923	72 757	29 845	12 503	17 342	14 615	5 036	9 579	18
42 506	323 930	513 138	323 377	189 761	487 588	274 339	213 249	138 473	48 902	89 571	95 459	35 598	59 861	19
93 342	207 561	230 093	131 333	98 760	278 220	120 042	158 178	69 884	29 057	40 827	43 623	27 600	16 023	20
54 015	502 101	438 941	174 326	264 615	169 609	33 363	136 246	89 299	29 387	59 912	54 976	24 844	20 132	21
50 311	1 927 079	1 650 651	578 507	1 072 144	1 893 630	967 535	926 095	384 995	107 799	277 196	205 653	72 308	133 345	22
18 954	38 921	23 220	8 764	14 456	51 880	25 798	26 082	9 484	330	9 154	4 335	350	3 985	23
19 418	71 750	85 942	54 025	31 917	155 609	88 765	66 844	53 139	20 419	32 720	51 366	12 050	39 312	24
3 255	55 467	22 667	3 000	10 967	27 982	8 300	19 682	39 800	14 018	18 782	8 837	1 500	7 337	25
03 530	14 564	47 635	35 587	12 048	59 367	51 240	5 127	29 816	18 765	11 051	400	.....	400	26
18 680	185 328	109 663	59 554	50 109	119 597	82 586	37 011	87 717	9 948	77 769	50 404	8 560	41 844	27
20 534	2 045 589	2 167 957	765 869	1 402 088	1 431 367	560 898	870 469	750 096	163 203	586 893	532 912	129 191	403 721	28
03 953	240 538	331 033	114 725	216 308	282 425	156 822	125 593	59 459	21 488	37 971	51 761	20 036	31 725	29
86 971	88 118	236 097	140 330	95 767	459 098	404 846	54 252	42 056	15 099	26 957	36 927	3 850	33 077	30
15 001	176 331	38 083	12 158	25 925	42 378	15 899	26 479	26 350	4 591	21 759	29 759	1 774	27 985	31
2 900	20 422	620 832	159 709	461 123	489 172	130 768	358 404	284 121	60 181	223 940	148 869	40 909	107 960	32
03 076	502 018	109 079	56 555	52 524	1 576 639	1 022 727	553 912	26 710	7 962	18 748	18 151	62	18 069	33
06 854	44 204	887 453	850 713	36 740	1 923 981	1 882 777	41 154	178 789	132 507	46 282	193 455	185 776	7 679	34
14 912	164 527	102 667	43 534	59 133	97 372	85 399	61 973	44 736	7 164	37 572	29 235	3 985	25 250	35
26 350	123 282	78 993	34 950	44 043	168 873	47 300	121 573	20 186	2 596	17 590	36 867	4 980	31 887	36
76 690	597 260	223 183	119 537	103 646	430 919	284 203	198 716	127 772	44 072	83 700	81 972	35 022	46 950	37
.....	294 146	114 263	38 447	75 816	78 094	42 629	35 465	613	613	.....	21 298	7 252	14 046	38
40 975	1 524 765	2 447 655	1 783 420	664 235	12 901 353	11 317 238	1 584 115	652 060	315 281	336 779	737 399	342 826	394 573	39
39 976	2 752 250	3 369 851	1 337 267	2 032 584	2 617 394	1 166 298	1 451 096	1 379 908	345 910	1 033 998	764 748	211 014	553 734	40
20 636	2 544 620	3 250 805	1 566 637	1 684 168	3 603 287	1 851 437	1 751 850	947 406	370 457	576 949	1 023 366	323 517	699 849	41
42 506	323 930	513 138	323 377	189 761	487 588	274 339	213 249	138 473	48 902	89 571	95 459	35 598	59 861	42
64 145	3 002 771	2 609 112	1 045 096	1 564 016	2 752 894	1 327 629	1 425 265	757 134	229 723	527 411	419 594	147 212	272 382	43
11 518	2 374 245	2 735 087	1 020 924	1 714 163	2 172 890	1 122 576	1 050 314	851 611	199 790	651 821	621 600	153 077	468 523	44
15 001	176 331	38 083	12 158	25 925	42 378	15 899	26 479	26 350	4 591	21 759	29 759	1 774	27 985	45
05 976	522 440	729 911	216 264	513 647	2 065 811	1 153 495	912 316	310 831	68 143	242 688	162 020	40 971	121 049	46
24 840	929 376	1 292 296	1 048 734	243 562	2 621 095	2 199 679	421 416	371 483	186 339	185 144	341 529	229 763	111 766	47
65 573	14 444 874	17 100 201	8 392 324	8 707 877	29 342 784	20 471 219	8 871 585	5 435 889	1 769 749	3 666 120	4 216 772	1 492 004	2 723 768	

Bilanci comunali

RIASSUNTO DELLA TAVOLA II. — PARTE PASSIVA DEI BILANCI

Numero d'ordine	SPESE	PIEMONTE			LIGURIA			LOMBARDIA			
		TOTALE	COMUNI		TOTALE	COMUNI		TOTALE	COMUNI		
			Urbani	Rurali		Urbani	Rurali		Urbani	Rurali	
<b>CATEGORIA 1ª - Spese di amministrazione</b>											
1	Sussidi ad impiegati, loro vedove ed orfani . . . . .	41 556	31 040	10 516	12 985	12 015	970	37 344	6 829	30 515	
2	Altre spese di amministrazione . . . . .	145 817	24 907	120 910	29 011	10 256	18 655	89 343	22 153	67 190	
<b>CATEGORIA 2ª - Polizia ed igiene</b>											
3	Servizio sanitario per tutti gli abitanti . . . . .	227 726	23 090	204 636	67 696	16 200	51 496	140 726	33 380	107 346	
4	Retribuzione al veterinario . . . . .	65 007	18 012	46 995	35 270	31 120	4 150	83 629	41 536	42 093	
5	Impianto della illum. delle vie e piazze . . . . .	17 811	10 100	7 711	6 970	4 500	2 470	10 591	4 057	6 534	
6	Altre spese . . . . .	99 972	82 063	17 909	62 773	58 063	4 710	76 648	47 963	28 685	
<b>CATEGORIA 3ª - Sicurezza pubblica e giustizia</b>											
7	Paghe delle guardie del fuoco, ecc. . . . .	136 068	94 559	41 509	148 694	142 064	5 730	195 761	146 079	49 682	
8	Altre spese . . . . .	30 697	15 777	14 920	4 922	4 720	202	18 425	4 020	14 405	
<b>CATEGORIA 4ª - Opere pubbliche</b>											
9	Allargamento di vie e piazze . . . . .	1 200 787	807 599	393 188	916 562	906 000	10 562	715 365	533 646	181 719	
10	Costruzione di canali ed acquedotti . . . . .	545 883	403 806	142 077	25 184	12 650	12 534	183 080	87 000	96 080	
11	Idem di porti e scali su laghi e fiumi . . . . .	1 357	500	857	55 000	.....	55 000	1 300	.....	1 300	
12	Idem di macelli, ghiacciaie, forni . . . . .	13 857	3 860	9 997	200	.....	200	1 962	.....	1 962	
13	Idem di mercati . . . . .	28 127	20 727	7 400	.....	.....	.....	10 889	8 174	2 715	
14	Altre spese . . . . .	1 595 366	876 225	719 141	501 618	414 033	87 585	355 668	133 480	222 188	
<b>CATEGORIA 5ª - Istruzione pubblica</b>											
15	Asili d'infanzia . . . . .	156 406	38 440	117 966	25 905	9 975	15 930	151 753	19 150	132 603	
16	Scuole serali per gli adulti . . . . .	153 606	140 856	14 750	44 400	42 500	1 900	137 245	95 875	41 370	
17	Scuole per i ciechi e sordo-muti . . . . .	12 550	12 550	.....	500	500	.....	5 024	3 700	1 324	
18	Scuole industriali e professionali . . . . .	227 400	201 372	26 028	34 718	24 088	10 630	193 342	112 657	80 685	
19	Scuole elementari oltre il numero pre- scritto dalla legge . . . . .	142 958	96 701	46 257	5 625	1 405	4 220	42 005	17 450	24 555	
20	Posti gratuiti e semigratuiti . . . . .	109 151	42 740	66 411	25 688	16 630	9 058	163 259	47 431	115 828	
21	Impianto e concorso nelle spese di altri istituti d'istruzione pubblica . . . . .	731 031	579 638	151 393	296 803	266 911	29 892	516 073	368 511	147 562	
22	CATEGORIA 6ª - Culto . . . . .	225 586	51 074	174 512	16 237	1 490	14 747	174 014	11 714	162 300	
23	7ª - Beneficenza . . . . .	389 256	327 857	61 399	681 489	653 710	27 779	1 379 095	388 590	990 505	
24	8ª - Spese diverse . . . . .	748 232	551 759	196 473	196 803	148 755	48 068	857 039	679 801	177 238	
<b>RIASSUNTO DEL TITOLO IV SPESE FACOLTATIVE</b>											
25	CATEGORIA 1ª - Spese di amministraz.	187 373	55 947	131 426	41 996	22 371	19 625	126 687	28 982	97 705	
26	2ª - Polizia ed igiene . . . . .	410 516	133 265	277 251	172 709	109 883	62 826	316 594	126 936	189 658	
27	3ª - Sicurezza pubb. e giust.	166 765	110 336	56 429	153 616	147 684	5 932	214 186	150 099	64 087	
28	4ª - Opere pubbliche . . . . .	3 385 377	2 112 717	1 272 660	1 498 564	1 332 683	165 881	1 268 264	752 300	515 964	
29	5ª - Istruzione pubblica . . . . .	1 535 102	1 112 297	422 805	433 639	362 009	71 630	1 213 701	664 774	548 927	
30	6ª - Culto . . . . .	225 586	51 074	174 512	16 237	1 490	14 747	174 014	11 714	162 300	
31	7ª - Beneficenza . . . . .	389 256	327 857	61 399	681 489	653 710	27 779	1 379 095	388 590	990 505	
32	8ª - Spese diverse . . . . .	748 232	551 759	196 473	196 803	148 755	48 068	857 039	679 801	177 238	
<b>Totale delle spese facoltative.</b>		<b>7 048 207</b>	<b>4 455 252</b>	<b>2 592 955</b>	<b>3 195 053</b>	<b>2 778 565</b>	<b>416 488</b>	<b>5 549 583</b>	<b>2 803 196</b>	<b>2 746 387</b>	
<b>RIASSUNTO DEI TITOLI I, II, III, IV</b>											
33	SPESE OBBLIGATORIE	ordinarie . . . . .	21 508 029	8 869 184	12 638 845	10 975 748	8 167 918	2 807 830	32 127 216	14 554 929	17 572 287
34		straordinarie . . . . .	11 242 770	3 289 506	7 953 264	5 650 913	2 659 761	2 991 152	10 009 755	4 569 694	5 440 061
<b>Totale . . . . .</b>		<b>32 750 799</b>	<b>12 158 690</b>	<b>20 592 109</b>	<b>16 626 661</b>	<b>10 827 679</b>	<b>5 798 982</b>	<b>42 136 971</b>	<b>19 124 623</b>	<b>23 012 348</b>	
35	CONTABILITÀ SPECIALI . . . . .	9 409 169	7 009 381	2 399 788	4 741 874	4 204 765	537 109	9 765 088	6 757 593	3 007 495	
36	SPESE FACOLTATIVE . . . . .	7 048 207	4 455 252	2 592 955	3 195 053	2 778 565	416 488	5 549 583	2 803 196	2 746 387	
<b>Totale generale delle spese.</b>		<b>49 208 175</b>	<b>23 623 323</b>	<b>25 584 852</b>	<b>24 563 588</b>	<b>17 811 009</b>	<b>6 752 579</b>	<b>57 451 642</b>	<b>28 685 712</b>	<b>28 765 930</b>	
<b>BILANCI</b>											
37	Entrate . . . . .	49 215 626	23 623 323	25 592 303	24 647 010	17 813 666	6 833 344	57 049 534	28 672 946	28 376 583	
38	Spese . . . . .	49 208 175	23 623 323	25 584 852	24 563 588	17 811 009	6 752 579	57 451 642	28 685 712	28 765 930	
<b>Differenza delle entrate sulle spese.</b>		<b>+ 7 451</b>	<b>.....</b>	<b>+ 7 451</b>	<b>+ 83 422</b>	<b>+ 2 657</b>	<b>+ 80 765</b>	<b>- 402 108</b>	<b>- 12 766</b>	<b>- 389 347</b>	



COMUNI URBANI E COMUNI RURALI PER COMPARTIMENTI.

Anno 1878

NETO		EMILIA			TOSCANA			MARCHE			UMBRIA			Numero d'ordine
COMUNI		TOTALE	COMUNI		TOTALE	COMUNI		TOTALE	COMUNI		TOTALE	COMUNI		
ani	Rurali		Urbani	Rurali		Urbani	Rurali		Urbani	Rurali		Urbani	Rurali	

FACOLTATIVE.

1494	19 912	36 635	13 811	22 824	46 485	33 749	12 736	16 220	8 268	7 952	14 169	10 311	3 858	1
1492	72 731	73 123	28 399	44 724	215 933	142 551	73 382	65 195	21 770	43 425	21 358	4 500	16 858	2
5647	53 265	139 219	62 449	76 770	128 109	1 200	126 909	849 966	147 792	702 174	43 420	21 360	22 060	3
6931	24 279	110 933	33 413	77 520	42 836	22 357	20 479	44 715	9 600	35 115	27 519	10 407	17 112	4
7310	5 899	11 728	6 451	5 277	8 675	8 000	675	3 405	170	3 235	3 386	.....	3 386	5
0254	33 630	73 750	53 619	20 131	160 720	146 346	14 374	37 789	9 430	28 359	7 906	2 750	5 156	6
0451	19 134	69 733	60 402	9 331	120 344	119 097	1 247	7 501	7 294	207	Perugia	3 155	.....	7
1358	8 421	7 188	1 721	5 467	7 346	2 380	4 966	4 288	1 349	2 939	2 937	718	2 219	8
0660	147 221	422 669	311 071	111 598	259 477	108 397	151 080	75 179	40 906	34 183	74 589	46 587	28 002	9
.....	116 078	43 664	28 784	14 880	406 951	311 916	95 035	29 950	.....	29 950	9 702	350	9 352	10
.....	5 335	5 121	3 006	1 515	350	.....	350	1 060	.....	1 060	.....	.....	.....	11
7228	7 269	40 763	30 797	9 966	17 908	5 000	12 908	200	.....	200	2 710	500	2 210	12
.....	8 406	4 335	700	3 635	6 884	2 734	4 150	41 525	9 605	31 920	9 400	6 000	3 400	13
1514	376 165	275 641	92 565	183 076	652 729	522 112	180 617	176 718	19 912	156 806	93 736	50 269	43 467	14
0410	21 244	54 394	16 050	38 344	35 008	14 230	20 778	46 409	10 787	35 622	20 424	10 768	9 656	15
6136	30 336	62 886	27 531	35 355	32 964	14 200	18 764	25 498	11 142	14 356	11 140	4 820	6 320	16
.....	90	1 460	505	955	550	500	70	.....	.....	.....	45	.....	45	17
3206	11 022	133 596	96 547	37 049	90 038	77 218	12 820	4 568	3 080	1 488	14 770	10 550	4 220	18
6800	9 505	48 529	20 672	27 857	14 876	.....	14 876	12 457	.....	12 457	2 964	1 100	1 864	19
2319	266 906	177 897	82 792	95 105	65 686	29 620	42 046	42 438	9 997	32 441	28 747	7 150	21 597	20
6820	179 847	693 426	466 721	226 705	558 762	359 585	199 177	551 501	244 028	307 473	386 860	237 485	149 375	21
0243	135 131	37 119	2 916	34 203	35 373	12 920	22 453	38 211	4 613	33 598	12 856	2 855	10 001	22
6616	989 558	1 052 321	487 101	565 220	457 455	247 260	210 195	131 329	74 390	56 939	36 199	20 339	15 860	23
5990	234 303	572 540	416 905	155 635	273 313	191 227	82 086	300 368	104 060	196 308	147 661	84 608	63 053	24
2916	92 643	109 758	42 210	67 548	262 418	176 300	86 118	81 415	30 038	51 377	35 527	14 811	20 716	25
0412	117 073	335 630	155 932	179 698	340 340	177 903	162 437	935 875	166 992	768 883	82 231	34 517	47 714	26
11809	27 555	76 621	62 123	14 798	127 690	121 477	6 213	11 789	8 643	3 146	6 092	3 873	2 219	27
19402	660 474	792 193	467 523	324 670	1 344 299	950 159	394 140	324 632	70 513	254 119	190 137	103 706	86 431	28
15691	521 950	1 172 188	710 818	461 370	797 864	489 353	308 511	682 871	279 034	403 837	464 950	271 873	193 077	29
0243	135 131	37 119	2 916	34 203	35 373	12 920	22 453	38 211	4 613	33 598	12 856	2 855	10 001	30
16816	989 558	1 052 321	487 101	565 220	457 455	247 260	210 195	131 329	74 390	56 939	36 199	20 339	15 860	31
15990	234 303	572 540	416 905	155 635	273 313	191 227	82 086	300 368	104 060	196 308	147 661	84 608	63 053	32
13009	2 778 687	4 148 670	2 345 528	1 803 142	3 638 752	2 366 599	1 272 153	2 506 490	738 283	1 768 207	975 653	536 582	439 071	33

LLA PARTE PASSIVA.

55 573	14 444 874	17 100 201	8 392 324	8 707 877	29 342 784	20 471 219	8 871 565	5 435 869	1 769 749	3 666 120	4 216 772	1 493 004	2 723 768	33
52 000	6 421 263	9 346 009	4 839 685	4 506 324	12 525 297	5 734 698	6 750 599	3 948 000	1 256 216	2 691 784	2 866 185	715 583	2 150 602	34
27 573	20 868 137	26 446 210	13 232 009	13 214 201	41 868 081	26 205 917	15 662 164	9 383 869	3 025 965	6 357 904	7 082 957	2 208 587	4 874 370	35
24 967	3 264 717	7 071 955	5 323 643	1 748 312	8 697 417	7 278 811	1 418 606	1 894 746	1 048 152	846 594	1 324 848	814 829	510 019	36
33 009	2 778 687	4 148 670	2 345 528	1 803 142	3 638 752	2 366 599	1 272 153	2 506 490	738 283	1 768 207	975 653	536 582	439 071	36
36 549	26 909 541	37 666 835	20 901 180	16 765 655	54 204 250	35 851 327	18 352 923	13 785 105	4 812 400	8 972 705	9 383 458	3 559 998	5 823 460	37

NERALE.

69 777	27 066 337	37 587 910	20 862 828	16 725 082	54 205 509	35 851 327	18 354 182	13 774 203	4 812 400	8 961 803	9 383 369	3 559 998	5 823 371	37
65 549	26 909 541	37 666 835	20 901 180	16 765 655	54 204 250	35 851 327	18 352 923	13 785 105	4 812 400	8 972 705	9 383 458	3 559 998	5 823 460	38
4 228	+ 156 796	- 78 925	- 38 352	- 40 573	+ 1 259	.....	+ 1 259	- 10 902	.....	- 10 902	- 89	.....	- 89	39

Bilanci comunali

RIASSUNTO DELLA TAVOLA II. - PARTE PASSIVA DEI BILANCI

Numero d'ordine	SPESE	ROMA			ABRUZZI E MOLISE			CAMPANIA		
		TOTALE	COMUNI		TOTALE	COMUNI		TOTALE	COMUNI	
			Urbani	Rurali		Urbani	Rurali		Urbani	Rurali
<b>TITOLO I. - SPESE ORDINARIE</b>										
1	CATEGORIA 1 <sup>a</sup> - Residui passivi . . . . .	72 666	24 779	47 887	103 121	38 274	64 847	489 377	383 912	105 465
	CATEGORIA 2 <sup>a</sup> - Oneri patrimoniali									
2	Interessi di mutui passivi . . . . .	2 625 377	2 450 143	175 234	314 115	174 437	139 678	5 666 678	5 247 022	419 656
3	Censi, canoni e livelli . . . . .	227 772	97 548	130 224	95 307	21 387	73 920	316 232	208 768	107 464
4	Imposte erariali, sovrimposte sui terreni e fabbricati del comune, ecc. . . . .	984 641	452 037	532 604	838 755	76 304	762 451	1 625 237	817 717	807 520
5	Manutenzione degli stabili comunali e altri oneri patrimoniali . . . . .	145 811	95 744	50 067	50 771	6 018	44 753	303 891	245 464	57 927
	CATEGORIA 3 <sup>a</sup> - Spese di amministrazione									
	[ Personale ]									
6	Stipendi degli impiegati ed inservienti.	976 056	538 339	437 717	551 662	80 666	470 996	2 127 676	1 312 583	815 093
7	Stipendio od aggio all'esattore . . . . .	162 876	31 228	131 648	156 047	15 323	140 724	242 244	72 993	169 251
8	Assegno agli impiegati collocati a riposo. [ Materiale ]	103 988	47 223	56 765	66 525	15 116	51 409	419 858	318 268	101 490
9	Pigione e manutenz. di locali e mobili .	81 476	47 260	34 216	39 348	4 302	35 046	126 158	52 589	73 569
10	Spese d'ufficio . . . . .	259 447	136 508	122 939	204 432	19 905	184 527	438 578	177 090	259 488
11	Spese di posta . . . . .	48 269	12 900	35 369	44 408	2 630	41 778	79 884	16 942	62 942
12	Alloggio e vestiario dei salariati addetti agli uffici municipali . . . . .	13 932	7 750	6 182	1 060	137	923	27 724	16 888	10 836
13	Altre spese . . . . .	43 706	27 129	16 577	12 120	752	11 368	31 591	15 841	15 750
	CATEGORIA 4 <sup>a</sup> - Polizia locale ed igiene									
14	Guardie urb. e camp. Paga e casermaggio	632 967	509 452	123 515	312 987	41 246	272 741	1 415 867	836 079	579 788
15	Nettezza ed illuminazione . . . . .	1 432 525	1 192 739	239 786	249 335	128 207	121 128	2 373 837	2 071 184	302 653
16	Stipendio dei medici, chirurghi, ecc. . . . .	259 253	101 576	157 677	375 598	17 123	358 475	566 853	138 738	428 115
17	Cimiteri e sepolture . . . . .	243 066	157 558	85 513	61 492	11 931	49 561	276 194	126 816	149 378
18	Altre spese . . . . .	52 856	41 775	11 081	26 629	4 441	22 188	156 710	106 944	49 766
	CATEGORIA 5 <sup>a</sup> - Sicurezza pubblica e giustizia . . . . .	400 062	289 935	110 127	185 311	44 123	141 188	650 419	442 277	208 142
	CATEGORIA 6 <sup>a</sup> - Opere pubbliche									
	[ Personale ]									
20	Stipendi degli ingegneri, assistenti, ecc.	134 712	122 470	12 242	15 385	3 765	11 620	38 451	27 256	11 195
21	Salario ed alloggio degli inservienti, cantonieri, ecc. . . . .	10 134	2 819	7 315	13 143	1 087	12 056	84 982	82 939	2 043
	[ Lavori ]									
22	Manutenzione di strade e piazze . . . . .	1 033 779	855 234	178 545	199 281	37 032	162 249	1 143 824	767 346	376 478
23	Idem di argini e ripari contro fiumi, ecc.	31 855	29 050	2 805	11 965	30	11 935	25 062	4 285	20 777
24	Idem di portici e scali sui laghi e fiumi, ecc.	114 669	65 141	49 528	76 593	8 631	67 962	128 787	69 622	59 165
25	Quota di concorso conservaz. strade vicine.	108 083	26 801	81 282	4 358	300	4 058	92 274	39 117	53 157
26	Idem manutenzione dei porti, fari, ecc.	21 724	17 698	4 026	3 310	600	2 710	99 078	12 300	86 778
27	Altre spese . . . . .	315 884	261 703	54 181	49 682	9 950	39 732	176 883	37 156	139 727
	CATEGORIA 7 <sup>a</sup> - Istruzione pubblica elementare									
28	Stipendio ai maestri alle maestre elem.	1 136 291	680 504	455 787	896 934	114 647	782 287	2 405 431	1 126 643	1 278 788
29	Pigione delle scuole; mobili, ecc. . . . .	174 851	130 104	44 747	107 056	12 909	94 147	342 265	188 038	154 227
30	Altre spese obbligatorie ordinarie . . . . .	57 193	44 818	12 375	21 176	13 630	7 546	144 141	90 007	54 134
31	CATEGORIA 8 <sup>a</sup> - Culto . . . . .	28 165	7 918	20 247	114 780	2 646	112 134	291 114	160 773	130 341
	CATEGORIA 9 <sup>a</sup> - Beneficenza									
32	Mantenimento degli esposti . . . . .	127 384	57 545	69 839	195 105	23 661	171 444	277 585	94 403	183 182
33	Altre spese . . . . .	154 164	147 444	6 720	6 759	2 077	4 682	88 149	56 161	31 988
	CATEGORIA 10 <sup>a</sup> - Servizi diversi									
34	Spese di riscossione del dazio di consumo in via economica . . . . .	772 015	760 846	11 169	111 464	99 345	12 119	1 755 196	1 656 673	98 523
35	Spese per la leva, le elezioni, ecc. . . . .	51 137	11 310	39 827	63 005	7 328	55 677	160 592	79 578	81 014
36	Spese di liti e spese contrattuali . . . . .	189 431	78 115	111 316	160 457	10 815	149 642	353 055	139 252	213 803
37	Quote inesigibili e spese diverse . . . . .	333 709	264 789	68 920	63 442	9 519	53 923	751 902	654 115	97 787
<b>Riassunto del titolo I</b>										
<b>SPESE OBBLIGATORIE ORDINARIE</b>										
38	CATEGORIA 1 <sup>a</sup> - Residui passivi . . . . .	72 666	24 779	47 887	103 121	38 274	64 847	489 377	383 912	105 465
39	" 2 <sup>a</sup> - Oneri patrimoniali . . . . .	3 983 601	3 095 472	888 129	1 298 948	278 146	1 020 802	7 911 538	6 518 971	1 392 567
40	" 3 <sup>a</sup> - Spese di amministraz. . . . .	1 689 750	848 337	841 413	1 075 602	138 831	936 771	3 491 713	1 983 294	1 508 419
41	" 4 <sup>a</sup> - Polizia locale ed igiene . . . . .	2 620 667	2 003 095	617 572	1 027 041	202 948	824 093	4 789 461	3 279 761	1 509 700
42	" 5 <sup>a</sup> - Sicurezza pubbl. e giust. . . . .	400 062	289 935	110 127	185 311	44 123	141 188	650 419	442 277	208 142
43	" 6 <sup>a</sup> - Opere pubbliche . . . . .	1 770 840	1 380 911	389 929	373 717	61 395	312 322	1 751 540	1 076 799	674 741
44	" 7 <sup>a</sup> - Istruzione elementare . . . . .	1 368 335	855 426	512 909	1 025 166	141 186	883 980	2 891 837	1 404 688	1 487 149
45	" 8 <sup>a</sup> - Culto . . . . .	28 165	7 918	20 247	114 780	2 646	112 134	291 114	160 773	130 341
46	" 9 <sup>a</sup> - Beneficenza . . . . .	281 548	204 989	76 559	201 864	25 738	176 126	365 734	150 564	215 170
47	" 10 <sup>a</sup> - Servizi diversi . . . . .	1 346 292	1 115 060	231 232	398 368	127 007	271 361	3 020 675	2 529 618	491 057
<b>Totale delle spese ordinarie.</b>		<b>13 561 926</b>	<b>9 825 922</b>	<b>3 736 004</b>	<b>5 803 918</b>	<b>1 060 294</b>	<b>4 743 624</b>	<b>25 853 408</b>	<b>17 930 657</b>	<b>7 722 751</b>

COMUNI URBANI E COMUNI RURALI PER COMPARTIMENTI.

Anno 1878

LIE	BASILICATA				CALABRIE			SICILIA			SARDEGNA			Numero d'ordine
	COMUNI		COMUNI		COMUNI			COMUNI			COMUNI			
	TOTALE	URBANI	RURALI	TOTALE	URBANI	RURALI	TOTALE	URBANI	RURALI	TOTALE	URBANI	RURALI		

ORIE ORDINARIE.

.....	39 225	.....	.....	.....	50 665	.....	50 665	1 111 786	979 674	132 112	113 550	1 905	111 645	1
1 011	78 373	78 950	30 600	48 360	42 142	15 203	26 939	1 010 252	906 978	43 274	211 270	132 444	78 826	2
3 661	33 153	29 663	11 381	18 282	26 780	5 193	21 596	190 813	170 520	20 293	53 899	39 818	14 081	3
3 127	208 127	479 250	156 945	322 305	589 686	92 105	497 577	664 534	457 969	206 565	623 372	71 040	552 532	4
3 655	15 852	44 880	18 180	26 700	216 785	19 585	197 197	160 397	137 660	22 737	23 835	6 458	17 377	5
0 410	261 011	236 488	80 275	156 213	483 644	122 968	360 676	1 452 145	1 048 051	404 094	573 800	98 924	474 876	6
3 953	44 847	44 471	13 643	30 828	122 200	21 007	101 193	233 710	157 619	76 091	144 181	11 870	132 311	7
5 379	31 260	14 079	6 347	7 732	41 335	15 919	25 386	267 838	235 410	32 428	13 473	13 103	370	8
3 360	19 511	23 927	7 226	16 701	46 737	9 203	37 534	112 326	77 068	35 266	43 910	7 990	35 920	9
1 283	92 475	68 911	18 826	50 085	178 445	32 536	145 909	297 746	184 222	113 524	155 020	21 119	133 901	10
0 788	23 957	18 908	4 276	14 627	40 551	3 742	36 809	76 747	37 560	39 187	29 640	1 060	28 580	11
4 565	1 165	657	560	97	2 005	1 900	105	18 691	18 547	144	2 018	1 713	305	12
3 165	8 828	9 696	2 372	7 324	7 539	569	6 970	138 377	126 244	12 133	7 146	550	6 596	13
6 895	175 333	221 162	66 909	154 253	198 099	68 026	130 073	641 610	464 307	177 303	144 767	83 343	61 424	14
5 829	130 307	65 081	40 813	24 268	258 622	176 182	82 140	2 292 144	2 109 313	182 831	241 703	216 732	24 971	15
6 694	204 215	108 656	20 576	88 080	304 598	25 634	278 941	343 527	164 357	179 170	145 232	18 170	127 062	16
1 836	50 754	36 610	14 904	21 706	68 845	23 463	45 382	203 874	140 895	62 979	38 446	14 655	23 791	17
6 397	19 724	29 177	3 394	25 783	18 652	11 157	7 495	178 947	159 672	19 275	6 060	3 500	2 560	18
1 860	66 771	77 036	25 089	51 947	175 389	55 145	120 244	1 226 318	1 004 958	221 360	156 414	33 387	123 027	19
5 117	1 737	4 886	3 160	1 726	28 795	26 580	2 215	118 159	112 009	6 150	32 688	26 724	5 964	20
1 884	885	3 710	710	3 000	20 279	17 089	3 190	40 090	31 673	8 417	20 367	1 740	18 627	21
1 927	193 243	116 377	22 913	93 464	214 784	42 881	171 903	847 070	681 731	165 339	141 290	43 893	97 397	22
1 413	398	2 707	340	2 457	12 376	5 550	6 826	2 212 63	1 117 0	10 093	6 428	4 900	1 528	23
2 710	17 806	47 885	16 860	31 025	46 054	10 752	36 202	180 650	132 897	56 753	24 190	3 800	20 390	24
2 963	10 805	19 962	2 750	17 212	16 718	7 561	9 154	42 781	25 485	17 296	32 403	1 550	30 853	25
0 418	1 523	.....	.....	.....	2 718	1 692	1 026	137 229	130 005	7 221	13 415	7 925	5 490	26
2 331	71 618	25 492	4 978	20 511	93 120	29 871	63 249	165 140	139 707	25 433	170 813	7 482	163 361	27
0 052	402 614	387 505	102 959	284 546	838 500	197 482	641 018	1 966 108	1 365 106	601 002	550 629	90 911	459 718	28
5 088	39 701	42 572	13 723	28 849	91 482	29 611	61 851	257 659	189 881	68 778	59 315	29 139	30 176	29
6 258	17 639	45 821	32 841	12 980	55 312	37 184	18 128	212 763	191 914	20 849	20 305	15 386	4 919	30
9 027	52 396	24 699	4 074	20 625	47 259	5 500	41 759	387 192	297 936	89 256	29 999	3 823	26 176	31
9 279	148 661	77 437	25 294	52 143	278 663	58 043	220 620	641 008	479 623	161 380	30 120	11 867	18 253	32
2 016	4 627	1 573	740	833	13 586	1 875	11 711	68 751	58 226	10 528	6 699	5 730	969	33
1 184	7 353	1 910	200	1 710	112 494	99 137	13 357	1 431 513	1 417 486	14 027	106 361	85 360	21 004	34
6 078	27 270	22 517	5 179	17 338	52 772	4 608	48 164	74 454	37 967	36 487	73 982	37 219	36 763	35
6 374	74 813	85 461	45 260	40 201	123 750	20 280	103 470	201 872	122 300	79 572	74 673	8 650	66 023	36
9 201	38 638	42 482	12 735	29 747	56 584	14 195	42 389	272 679	202 514	70 165	220 992	180 161	40 831	37
.....	39 225	.....	.....	.....	50 665	.....	50 665	1 111 786	979 674	132 112	113 550	1 905	111 645	38
7 484	335 505	632 753	217 106	415 647	875 402	132 093	743 309	2 025 996	1 733 127	292 869	912 576	249 760	662 816	39
9 503	483 054	417 132	133 525	283 607	922 456	207 874	714 582	2 597 580	1 884 711	712 867	969 188	156 329	812 859	40
9 741	580 333	460 686	146 596	314 090	848 816	304 782	544 034	3 660 102	3 038 544	621 558	576 208	336 400	239 808	41
1 860	66 771	77 036	25 089	51 947	175 389	55 145	120 244	1 226 318	1 004 958	221 360	156 414	33 387	123 027	42
2 763	298 017	221 109	51 711	16 398	435 741	141 970	293 765	1 561 382	1 264 677	296 705	441 624	98 014	343 610	43
1 398	459 954	425 898	149 523	276 375	985 274	264 277	720 997	2 436 530	1 745 901	690 639	630 249	135 436	494 813	44
9 027	52 396	24 699	4 074	20 625	47 259	5 500	41 759	387 192	297 936	89 256	29 999	3 823	26 176	45
1 295	153 288	79 010	26 034	52 976	292 249	59 918	232 331	709 757	537 849	171 908	36 819	17 597	19 222	46
4 141	148 074	152 370	63 374	88 996	345 600	138 220	207 380	1 980 518	1 780 267	200 251	476 011	311 390	164 621	47
7 212	2 616 617	2 490 693	817 032	1 673 661	4 978 854	1 309 788	3 669 066	17 697 161	14 267 646	3 429 515	4 342 638	1 344 041	2 998 597	

Bilanci comunali

RIASSUNTO DELLA TAVOLA II. — PARTE PASSIVA DEI BIL.

Numero d'ordine	SPESE	ROMA			ABRUZZI E MOLISE			CAMPANIA		
		TOTALE	COMUNI		TOTALE	COMUNI		TOTALE	COMUNI	
			Urbani	Rurali		Urbani	Rurali		Urbani	Rurali
<b>CATEGORIA 1ª - Movimento dei capitali</b>										
1	Restituzione di mutui passivi . . . . .	1 297 458	906 307	391 151	851 517	557 565	293 952	3 588 147	2 898 575	699 572
2	Estinzione censi, canoni, livelli, ecc. . . . .	212 098	111 838	130 269	141 171	7 905	133 266	64 626	3 272	61 354
3	Deposito di fondi nella Cassa Depositi . . . . .	4 215	1 100	3 115	.....	.....	.....	23 161	2 700	20 461
4	Acquisto di stabili per servizi pubblici . . . . .	14 945	514	14 431	27 170	6 832	20 338	491 527	408 746	82 781
5	Idem di titoli di rendita . . . . .	1 022	.....	1 022	1 840	.....	1 840	45 062	1 500	43 562
6	Idem di obblig. commerciali ed industriali . . . . .	2 095	2 095	.....	2 280	.....	2 280	.....	.....	.....
7	Impiego di capitali a mutuo con ipoteca . . . . .	745	.....	745	.....	.....	.....	4 358	.....	4 358
8	Fondo per le spese di delegazione, ecc. . . . .	245 344	41 116	201 228	141 603	37 966	106 637	803 886	583 874	220 012
<b>CATEGORIA 2ª - Spese di amministrazione</b>										
9	Costruzione e provvista di mobili . . . . .	63 864	25 235	38 629	76 833	2 320	74 513	226 688	94 031	132 657
10	Rimborso di spese ai consiglieri, ecc. . . . .	41 402	5 300	36 102	46 553	5 428	41 125	95 252	37 460	57 792
11	<b>CATEGORIA 3ª - Polizia locale ed igiene.</b>	590 958	255 481	335 477	400 468	11 810	388 658	549 614	157 740	391 874
<b>CATEGORIA 4ª - Sicurezza pubblica e giustizia . . . . .</b>										
12	<b>CATEGORIA 4ª - Sicurezza pubblica e giustizia . . . . .</b>	41 208	26 497	14 711	42 199	4 021	38 178	165 006	48 450	116 556
<b>CATEGORIA 5ª - Opere pubbliche</b>										
13	Costruz. sistem. strade comunali obblig. . . . .	931 965	152 123	779 842	2 001 650	114 242	1 887 408	5 748 216	2 742 385	3 005 831
14	Costruzione di ripari ed argini . . . . .	102 951	100 000	2 951	26 338	.....	26 338	42 817	4 200	38 617
15	Quota per costruzione porti, fari, ecc. . . . .	893	.....	893	3 098	.....	3 098	231 548	166 519	65 029
16	Opere pubbliche diverse . . . . .	468 232	257 256	210 976	219 286	29 181	190 105	1 995 708	1 132 041	863 667
<b>CATEGORIA 6ª - Istruzione pubblica elementare</b>										
17	Costruzione locali per scuole elementari . . . . .	38 759	30 000	8 759	24 274	.....	24 274	204 119	168 500	35 619
18	Provvista mobili ecc per scuole element. . . . .	16 610	12 000	4 610	15 109	6 120	8 989	26 821	10 210	16 611
19	Altre spese . . . . .	4 095	700	3 395	7 690	3 808	3 882	22 251	8 890	13 361
20	<b>CATEGORIA 7ª - Culto . . . . .</b>	12 795	1 820	10 975	45 800	1 840	43 960	105 113	35 707	71 406
21	"    8ª - Beneficenza . . . . .	78 485	46 090	32 395	31 644	1 275	30 369	34 810	20 259	14 551
<b>CATEGORIA 9ª - Servizi diversi</b>										
22	Spese diverse . . . . .	127 053	25 956	101 097	172 855	8 161	164 694	381 625	86 287	295 338
23	Fondo di riserva per spese imprevedute . . . . .	347 248	164 981	182 267	437 996	45 813	392 183	891 284	509 461	381 823
<b>Riassunto del titolo II - SPESE OBBLIGATORIE STRAORDIN.</b>										
24	<b>CATEGORIA 1ª - Movimento dei capitali.</b>	1 807 922	1 065 970	741 952	1 168 581	610 268	558 113	5 020 767	3 888 667	1 132 100
25	"    2ª - Spese di amministraz.	105 266	30 535	74 731	123 386	7 748	115 638	321 940	131 491	190 449
26	"    3ª - Polizia locale ed igiene	590 958	255 481	335 477	400 468	11 810	388 658	549 614	157 740	391 874
27	"    4ª - Sicurezza pubb. e giust.	41 208	26 497	14 711	42 199	4 021	38 178	165 006	48 450	116 556
28	"    5ª - Opere pubbliche	1 504 041	509 379	994 662	2 250 372	143 423	2 106 949	8 018 289	4 065 145	3 953 144
29	"    6ª - Istruz. pubblica elem.	59 464	42 700	16 764	47 073	9 928	37 145	253 191	187 600	65 591
30	"    7ª - Culto . . . . .	12 795	1 820	10 975	45 800	1 840	43 960	105 113	35 707	71 406
31	"    8ª - Beneficenza . . . . .	78 485	46 090	32 395	31 644	1 275	30 369	34 810	20 259	14 551
32	"    9ª - Servizi diversi . . . . .	474 301	190 937	283 364	610 851	53 974	556 877	1 272 909	595 748	677 161
<b>Totale delle spese straordinarie.</b>		<b>4 674 440</b>	<b>2 169 409</b>	<b>2 506 031</b>	<b>4 720 374</b>	<b>844 287</b>	<b>3 870 087</b>	<b>15 741 639</b>	<b>9 128 897</b>	<b>6 612 832</b>
<b>CATEGORIA 1ª - Partite d'ordine</b>										
33	Dazio di consumo governativo . . . . .	5 432 502	5 045 070	387 432	567 045	420 200	146 845	9 440 540	8 644 200	796 340
34	Argolo di riscossione di sovrimp. e tasse . . . . .	235 238	82 966	152 272	101 312	14 172	87 140	273 360	144 741	128 619
35	Idem dell'imposta e sovrimposta provinc. . . . .	580 919	157 883	223 036	368 037	48 626	319 411	1 023 116	517 626	505 490
36	Ritenute sugli stipendi, pensioni e tasse di ricchezza mobile . . . . .	311 805	252 873	58 932	27 086	9 116	17 980	465 975	441 107	24 868
37	Concorsi di altri comuni . . . . .	109 554	33 818	75 736	102 435	21 883	80 552	186 183	62 918	123 265
38	Rimborso per allog. e trasp. milit. e indig. . . . .	75 917	45 687	30 230	43 940	10 659	33 281	63 666	37 370	26 296
39	Diverse . . . . .	644 576	593 528	51 058	262 111	155 691	106 420	598 133	509 257	88 876
40	<b>CATEGORIA 2ª - Stabilimenti amministrati dai comuni . . . . .</b>	269 137	13 764	255 373	115 293	59 398	55 895	390 741	365 536	25 205
<b>Riassunto del titolo III - CONTABILITÀ SPECIALI</b>										
41	<b>CATEGORIA 1ª - Partite d'ordine . . . . .</b>	7 190 511	6 211 820	978 691	1 471 976	680 347	791 629	12 030 873	10 357 217	1 673 656
42	"    2ª - Stabilimenti speciali . . . . .	269 137	13 764	255 373	115 293	59 398	55 895	390 741	365 536	25 205
<b>Totale delle contabilità speciali.</b>		<b>7 459 648</b>	<b>6 225 584</b>	<b>1 234 064</b>	<b>1 587 269</b>	<b>739 745</b>	<b>847 524</b>	<b>12 421 614</b>	<b>10 722 753</b>	<b>1 698 861</b>
<b>TITOLO II. — SPESE OBBLIGATORIE STRAORDINARIE</b>										
<b>TITOLO III. — CONTABILITÀ SPECIALI</b>										

GLIE		BASILICATA			CALABRIE			SICILIA			SARDEGNA			Numero d'ordine
COMUNI		TOTALE	COMUNI		TOTALE	COMUNI		TOTALE	COMUNI		TOTALE	COMUNI		
bani	Rurali		Urbani	Rurali		Urbani	Rurali		Urbani	Rurali		Urbani	Rurali	

TORIE STRAORDINARIE.

91 293	167 598	329 961	147 367	182 594	641 712	558 775	82 937	1 754 497	1 646 334	108 165	781 9681	334 815	447 153	1
49 064	19 698	48 516	25 488	23 028	87 823	42 517	45 306	134 274	83 786	50 488	224 553	121 101	108 452	2
64 741	797	5 259	.....	5 259	462 379	461 680	699	402	.....	402	183 939	41 930	142 009	3
60 266	26 093	16 113	5 123	10 990	35 217	28 956	6 261	108 909	85 432	23 477	33 844	3 903	29 941	4
7 419	19 595	37 080	5 000	32 080	32 347	11 422	20 925	13 256	1 603	11 653	200 571	2 542	198 029	5
168	.....	40 402	40 000	402	.....	.....	.....	2 410	2 410	.....	6 150	.....	6 150	6
10 000	1 634	.....	.....	6 043	.....	.....	6 043	4 173	4 173	.....	17 040	.....	17 040	7
91 689	50 466	146 346	59 238	87 118	349 356	186 812	162 544	695 480	636 389	59 091	584 391	82 230	502 164	8
26 140	21 428	29 601	8 949	20 652	14 879	2 650	12 229	69 727	49 742	19 985	19 568	95	19 473	9
48 684	14 814	27 659	3 650	24 009	29 623	9 510	20 113	169 188	133 656	35 532	57 723	17 793	39 930	10
08 108	124 436	146 707	5 855	140 852	507 041	58 910	448 131	805 360	514 029	291 231	130 472	8 900	121 572	11
74 191	21 297	8 281	4 576	3 705	32 120	6 192	25 928	317 002	185 609	131 393	18 132	4 273	13 859	12
39 186	528 449	1 654 293	502 057	1 152 236	2 121 347	281 113	1 890 234	3 974 132	2 240 660	1 733 472	963 541	69 950	893 591	13
10 390	.....	300	.....	300	68 618	52 125	11 493	59 480	44 077	15 403	4 207	.....	4 207	14
04 980	10 823	.....	.....	.....	31 723	2 492	29 231	87 144	75 230	11 914	47 753	16 356	31 397	15
16 812	223 920	271 120	55 274	215 846	1 036 161	457 711	578 450	3 344 138	2 947 974	396 164	191 641	82 497	109 144	16
8 910	12 491	7 861	3 200	4 661	7 669	2 621	5 048	71 817	54 630	16 687	14 565	.....	11 565	17
13 137	3 086	9 152	3 250	5 902	7 649	1 550	6 099	42 541	36 172	6 369	2 971	.....	2 971	18
18 181	5 707	1 820	380	1 440	19 685	7 415	12 270	40 694	34 770	5 924	7 707	3 878	3 919	19
11 506	16 468	10 935	6 134	4 801	22 999	790	22 209	78 018	52 905	25 113	23 254	815	22 439	20
24 818	14 304	6 729	2 124	4 605	45 055	250	44 805	135 858	84 695	51 163	1 997	1 000	997	21
85 478	44 456	37 711	16 885	20 826	196 414	44 274	152 140	494 161	364 707	129 454	130 169	57 242	72 927	22
06 553	125 970	106 034	34 237	71 797	259 559	76 575	182 984	704 289	531 352	172 937	280 235	34 800	245 435	23
84 670	285 881	623 677	282 206	341 471	1 614 877	1 200 162	324 715	2 713 401	2 460 127	253 274	2 032 459	586 521	1 445 938	24
74 824	36 242	57 260	12 599	44 661	44 502	12 160	32 342	238 915	183 398	55 517	77 291	17 888	59 403	25
08 108	124 436	146 707	5 855	140 852	507 041	58 910	448 131	805 260	514 029	291 231	130 472	8 900	121 572	26
74 191	21 297	8 281	4 576	3 705	32 120	6 192	25 928	317 002	185 609	131 393	18 132	4 273	13 859	27
71 500	763 192	1 925 713	557 351	1 368 382	3 252 849	743 441	2 509 408	7 464 894	5 307 941	2 156 953	1 207 142	168 803	1 038 339	28
40 218	21 284	18 833	6 830	12 003	35 003	11 586	23 417	154 552	125 572	28 980	25 333	3 878	21 455	29
11 506	16 468	10 935	6 134	4 801	22 999	790	22 209	78 018	52 905	25 113	23 254	815	22 439	30
24 818	14 304	6 729	2 124	4 605	45 055	250	44 805	135 858	84 695	51 163	1 997	1 000	997	31
74 031	170 426	143 745	51 122	92 623	455 973	120 849	335 124	1 198 450	896 059	302 391	410 404	92 042	318 362	32
13 866	1 453 530	2 941 880	928 777	2 013 103	6 010 419	2 244 340	3 766 079	13 106 350	9 810 335	3 296 015	3 926 494	884 120	3 042 364	33

LITA SPECIALI.

86 400	275 100	157 000	148 000	9 000	812 110	663 600	148 510	7 111 370	7 010 913	101 157	765 050	652 400	112 650	33
87 376	57 192	66 017	22 441	43 576	150 052	29 862	121 090	373 725	232 625	141 100	200 945	28 272	172 673	34
91 482	175 629	144 238	45 084	99 154	386 861	70 155	316 696	1 207 028	881 955	325 073	413 649	88 233	325 116	35
81 631	10 307	16 121	5 281	10 840	26 491	17 633	8 858	194 375	182 951	11 424	28 345	15 662	12 683	36
12 181	23 821	48 836	28 652	20 184	552 995	494 442	58 551	115 298	89 308	25 990	97 113	24 19	72 694	37
16 630	11 932	26 858	10 450	16 408	18 669	8 868	9 801	163 045	125 268	37 777	35 298	7 283	28 015	38
50 115	60 911	193 873	87 676	106 197	51 284	20 752	30 532	658 448	605 668	52 780	347 533	121 505	226 088	39
84 981	25 300	6 420	3 400	3 020	65 482	49 420	16 062	447 087	444 524	2 563	17 168	7 323	9 845	40
85 815	614 982	652 943	347 584	305 359	1 999 352	1 305 312	694 040	9 823 289	9 127 988	695 301	1 887 993	937 774	950 219	41
34 981	25 300	6 420	3 400	3 020	65 482	49 420	16 062	447 087	444 524	2 563	17 168	7 323	9 845	42
70 796	640 282	659 363	350 984	308 379	2 064 834	1 354 732	710 102	10 270 376	9 572 512	697 864	1 905 161	945 097	960 064	43

Bilanci comunali

RIASSUNTO DELLA TAVOLA II. — PARTE PASSIVA DEI BILANCI

Numero d'ordine	SPESE	ROMA			ABRUZZI E MOLISE			CAMPANIA			
		TOTALE	COMUNI		TOTALE	COMUNI		TOTALE	COMUNI		
			Urbani	Rurali		Urbani	Rurali		Urbani	Rurali	
<b>CATEGORIA 1<sup>a</sup> - Spese di amministrazione</b>											
1	Sussidi ad impiegati, loro vedove ed orfani . . . . .	14 601	6 880	7 771	5 648	1 006	4 642	21 855	10 174	11 681	
2	Altre spese di amministrazione . . . . .	312 087	272 637	39 450	44 221	7 907	36 314	122 812	71 501	51 311	
<b>CATEGORIA 2<sup>a</sup> - Polizia ed igiene</b>											
3	Servizio sanitario per tutti gli abitanti . . . . .	646 848	118 284	528 564	82 741	420	82 321	82 433	26 460	55 973	
4	Ributazione al veterinario . . . . .	10 025	3 411	6 614	4 418	1 020	3 398	25 762	24 636	1 126	
5	Impianto della illum. delle vie e piazze . . . . .	40 260	34 550	5 710	7 026	1 000	6 026	87 457	71 120	16 337	
6	Altre spese . . . . .	100 628	89 988	10 640	9 662	2 772	6 890	36 655	19 035	17 620	
<b>CATEGORIA 3<sup>a</sup> Sicurezza pubblica e giustizia</b>											
7	Paghe delle guardie del fuoco, ecc. . . . .	210 090	209 143	947	869	649	220	229 812	228 652	1 160	
8	Altre spese . . . . .	27 212	25 454	1 758	6 221	1 540	4 681	9 046	4 413	4 633	
<b>CATEGORIA 4<sup>a</sup> - Opere pubbliche</b>											
9	Allargamento di vie e piazze . . . . .	1 911 626	1 827 500	84 126	209 919	68 766	141 153	1 077 407	554 330	523 077	
10	Costruzione di canali ed acquedotti . . . . .	253 418	196 740	56 678	93 851	1 000	92 851	686 814	358 600	328 214	
11	Idem di porti e scali su laghi e fiumi . . . . .	22 000	22 000	22 000	22 000	22 000	22 000	71 867	71 642	225	
12	Idem di macelli, ghiacciaie, forni . . . . .	7 554	5 554	2 000	1 357	1 357	1 357	9 039	3 000	6 039	
13	Idem di mercati . . . . .	200 200	200 000	200	4 250	3 000	1 250	4 150	2 000	2 150	
14	Altre spese . . . . .	1 389 195	1 319 521	69 674	249 018	80 992	168 026	1 277 559	1 036 098	241 461	
<b>CATEGORIA 5<sup>a</sup> - Istruzione pubblica</b>											
15	Asili d'infanzia . . . . .	81 394	48 757	32 637	20 194	10 250	9 944	255 219	187 008	68 211	
16	Scuole serali per gli adulti . . . . .	14 330	3 870	10 460	6 377	1 220	5 157	208 997	190 106	18 891	
17	Scuole per i ciechi o sordo-muti . . . . .	8 959	4 500	4 459	26 760	20 270	6 490	121 412	112 522	8 890	
18	Scuole industriali e professionali . . . . .	8 959	4 500	4 459	26 760	20 270	6 490	121 412	112 522	8 890	
19	Scuole elementari oltre il numero pre-	362 484	353 608	8 876	3 720	2 400	1 320	5 017	860	4 157	
20	Posti gratuiti e semigratuiti . . . . .	94 033	63 782	30 251	15 778	1 800	13 978	101 592	67 022	34 570	
21	Impianto e concorso nelle spese di altri	230 587	188 174	51 413	105 660	84 947	20 713	490 472	415 964	74 508	
22	Altre spese . . . . .	59 705	17 869	41 836	76 021	13 508	62 513	108 721	36 083	72 638	
23	" 7 <sup>a</sup> - Beneficenza . . . . .	996 674	929 288	67 386	48 297	17 969	30 328	855 710	731 699	124 011	
24	" 8 <sup>a</sup> - Spese diverse . . . . .	783 266	577 894	155 372	124 357	24 405	99 952	1 336 739	1 120 544	216 195	
<b>RIASSUNTO DEL TITOLO IV</b>											
<b>SPESE FACOLTATIVE</b>											
25	CATEGORIA 1 <sup>a</sup> - Spese di amministraz.	326 688	279 467	47 221	49 869	8 913	40 956	144 667	81 675	62 992	
26	" 2 <sup>a</sup> - Polizia ed igiene . . . . .	797 761	246 233	551 528	103 847	5 212	98 635	232 307	141 251	91 056	
27	" 3 <sup>a</sup> - Sicurezza pubb. e giust. . . . .	237 302	234 597	2 705	7 090	2 189	4 901	238 858	233 065	5 793	
28	" 4 <sup>a</sup> - Opere pubbliche . . . . .	3 781 993	3 549 315	232 678	556 395	153 758	404 637	3 126 836	2 005 670	1 121 166	
29	" 5 <sup>a</sup> - Istruzione pubblica . . . . .	800 787	662 691	138 096	179 399	121 797	57 602	1 178 421	974 194	204 227	
30	" 6 <sup>a</sup> - Culto . . . . .	59 705	17 869	41 836	76 021	13 508	62 513	108 721	36 083	72 638	
31	" 7 <sup>a</sup> - Beneficenza . . . . .	996 674	929 288	67 386	48 297	17 969	30 328	855 710	731 699	124 011	
32	" 8 <sup>a</sup> - Spese diverse . . . . .	733 266	577 894	155 372	124 357	24 405	99 952	1 336 739	1 120 544	216 195	
<b>Totale delle spese facoltative . . . . .</b>		<b>7 736 176</b>	<b>6 497 354</b>	<b>1 238 822</b>	<b>1 147 275</b>	<b>347 751</b>	<b>799 524</b>	<b>7 222 259</b>	<b>5 324 181</b>	<b>1 898 078</b>	
<b>RIASSUNTO DEI TITOLI I, II, III, IV</b>											
33	SPESE OBBLIGATORIE {	ordinarie . . . . .	13 561 926	9 825 922	3 736 004	5 803 918	1 060 294	4 743 624	25 653 408	17 930 657	7 722 751
34		straordinarie . . . . .	4 674 440	2 169 409	2 505 031	4 720 374	844 287	3 876 087	15 741 639	9 128 807	6 612 832
<b>Totale . . . . .</b>		<b>18 236 366</b>	<b>11 995 331</b>	<b>6 241 035</b>	<b>10 524 292</b>	<b>1 904 581</b>	<b>8 619 711</b>	<b>41 395 047</b>	<b>27 059 464</b>	<b>14 335 583</b>	
35	CONTABILITÀ SPECIALI . . . . .	7 459 648	6 225 584	1 234 064	1 587 269	739 745	847 524	12 421 614	10 722 753	1 698 861	
36	SPESE FACOLTATIVE . . . . .	7 736 176	6 497 354	1 238 822	1 147 275	347 751	799 524	7 222 259	5 324 181	1 898 078	
<b>Totale generale delle spese . . . . .</b>		<b>33 432 190</b>	<b>24 718 269</b>	<b>8 713 921</b>	<b>13 258 836</b>	<b>2 992 077</b>	<b>10 266 759</b>	<b>61 038 920</b>	<b>43 106 398</b>	<b>17 932 522</b>	
<b>BILANCI</b>											
37	Entrate . . . . .	33 301 824	24 598 269	8 703 555	13 264 783	2 993 564	10 271 219	60 927 945	43 019 041	17 908 904	
38	Spese . . . . .	33 432 190	24 718 269	8 713 921	13 258 836	2 992 077	10 266 759	61 038 920	43 106 398	17 932 522	
<b>Differenza delle entrate sulle spese . . . . .</b>		<b>- 130 366</b>	<b>- 120 000</b>	<b>- 10 366</b>	<b>+ 5 947</b>	<b>+ 1 487</b>	<b>+ 4 460</b>	<b>- 110 975</b>	<b>- 87 357</b>	<b>- 23 618</b>	

COMUNI URBANI E COMUNI RURALI PER COMPARTIMENTI

Anno 1878

SICILIE		BASILICATA			CALABRIE			SICILIA			SARDEGNA			Numero d'ordine
COMUNI		TOTALE	COMUNI		TOTALE	COMUNI		TOTALE	COMUNI		TOTALE	COMUNI		
Urbani	Rurali		Urbani	Rurali		Urbani	Rurali		Urbani	Rurali		Urbani	Rurali	

FACOLTATIVE.

9 735	3 056	5 651	.....	5 654	3 854	2 525	1 329	32 690	28 450	4 240	12 529	6 614	5 915	1
46 587	23 330	15 315	2 433	12 862	29 511	3 867	25 644	115 692	96 341	19 351	78 291	6 150	72 141	2
2 116	26 525	14 150	700	13 450	16 400	100	16 300	18 859	13 547	5 312	174 130	1 100	173 030	3
11 991	3 205	2 402	1 301	1 101	3 474	2 620	854	10 451	9 382	1 069	9 335	7 375	1 960	4
14 500	2 462	2 170	1 100	1 070	7 121	.....	7 121	68 364	57 739	10 625	.....	.....	.....	5
21 043	6 249	5 420	3 485	1 935	10 331	4 203	6 128	41 380	33 553	7 827	6 065	3 150	2 915	6
100	200	210	210	.....	1 435	1 000	135	96 997	96 957	40	4 223	4 223	.....	7
12 230	2 038	922	130	792	1 683	159	1 524	5 872	5 107	765	5 352	279	5 073	8
108 578	227 464	72 361	24 325	48 036	203 297	141 429	61 868	1 409 180	1 109 303	300 177	89 247	63 407	25 840	9
35 210	19 250	44 887	3 500	41 387	339 057	304 534	34 523	134 336	98 343	35 993	1 029 416	1 000 000	29 416	10
7 000	416	150 600	600	150 000	.....	.....	1 050	.....	.....	1 050	.....	.....	.....	11
10 000	100	1 250	250	1 000	11 400	2 500	8 900	44 878	41 100	3 778	320	.....	390	12
106 901	179 101	354 580	267 252	87 328	33 500	31 500	2 000	6 879	1 001	5 878	2 500	2 500	.....	13
113 915	32 513	48 071	36 905	11 166	22 875	16 300	6 575	74 172	69 412	4 760	13 900	11 900	2 000	15
29 652	7 057	15 307	4 665	10 642	6 053	2 924	3 129	32 002	25 438	6 564	8 386	4 550	3 836	16
1254	200	150	.....	150	1 210	1 200	10	1 329	900	429	1 520	1 510	10	17
36 396	.....	70	20	50	1 243	1 135	108	43 380	43 020	360	2 475	2 475	.....	18
1 190	1 000	1 320	770	550	4 906	1 568	3 338	55 399	49 534	5 865	3 095	.....	3 095	19
33 630	8 172	16 000	7 224	8 776	22 240	11 470	10 770	125 623	112 218	13 405	12 179	3 922	8 257	20
459 032	3 407	119 944	89 250	30 694	111 994	93 675	18 319	425 418	407 365	18 053	64 963	45 858	19 105	21
33 180	42 447	10 393	2 350	8 043	41 885	3 249	38 636	192 754	131 047	61 707	72 408	12 285	60 173	22
226 551	58 941	13 862	7 086	6 776	94 796	65 060	29 736	512 008	435 207	26 801	55 348	34 085	21 263	23
269 518	80 443	103 577	40 245	62 332	165 498	87 624	77 874	1 189 461	1 078 765	110 696	179 731	143 886	35 845	24
57 322	20 560	20 969	2 433	18 536	33 365	6 392	26 973	148 382	124 791	23 591	50 820	12 764	78 056	25
52 450	38 441	24 142	6 386	17 556	37 326	6 923	30 403	139 054	114 221	24 833	189 530	11 625	177 905	26
12 330	2 238	1 132	349	792	3 118	1 159	1 959	102 869	102 064	805	9 575	4 502	5 073	27
966 789	426 631	624 078	295 927	328 151	943 562	612 917	330 645	2 783 411	2 355 800	427 611	1 380 841	1 101 247	279 594	28
674 570	52 349	200 862	138 834	62 028	170 521	128 272	42 249	757 323	707 887	49 436	106 518	70 215	36 303	29
33 180	42 447	10 393	2 350	8 043	41 885	3 249	38 636	192 754	131 047	61 707	72 408	12 235	60 173	30
26 331	58 941	13 862	7 086	6 776	94 796	65 060	29 736	512 008	435 207	26 801	55 348	34 085	21 263	31
203 518	80 443	102 577	40 245	62 332	165 498	87 624	77 874	1 189 461	1 078 765	110 696	179 731	143 886	35 845	32
291 490	727 876	998 015	493 801	504 214	1 490 071	911 596	578 475	5 825 262	5 099 782	725 480	2 084 771	1 390 559	694 212	

ELLA PARTE PASSIVA.

767 212	2 616 617	2 490 693	817 032	1 673 661	4 978 554	1 509 788	3 669 066	17 697 161	14 267 646	5 429 515	4 342 638	1 344 041	2 998 597	33
583 866	1 453 530	2 941 880	928 777	2 013 103	6 010 419	2 244 340	3 766 079	13 106 350	9 810 335	3 296 015	3 926 484	884 120	3 042 364	34
151 078	4 070 147	5 432 573	1 745 809	3 686 764	10 989 273	3 554 128	7 435 145	30 803 511	24 077 981	6 725 530	8 269 122	2 228 161	6 040 961	
270 706	640 282	659 363	350 984	308 379	2 064 834	1 354 732	710 102	10 270 376	9 572 512	697 864	1 905 161	745 097	960 064	35
291 490	727 876	998 015	493 801	504 214	1 490 071	911 596	578 475	5 825 262	5 099 782	725 480	2 084 771	1 390 559	694 212	36
713 364	5 438 305	7 089 951	2 590 594	4 499 357	14 544 178	5 820 456	8 723 722	46 899 149	38 750 275	8 148 874	12 259 054	4 563 817	7 695 237	

ENERALE.

714 239	5 414 180	7 101 087	2 590 594	4 510 493	14 592 088	5 820 456	8 771 632	46 885 928	38 737 973	8 147 955	12 442 326	4 627 478	7 814 848	37
713 364	5 438 305	7 089 951	2 590 594	4 499 357	14 544 178	5 820 456	8 723 722	46 899 149	38 750 275	8 148 874	12 259 054	4 563 817	7 695 237	38
+ 925	- 24 119	+ 11 136	.....	+ 11 136	+ 47 910	.....	+ 47 910	- 13 221	- 12 302	- 919	+ 183 273	+ 63 661	+ 119 611	

Parte Passiva dei Bilanci. - Comuni urbani e comuni rurali. - Comuni capoluoghi delle provincie.

Numero d'ordine	SPESE	REGNO			
		TOTALE	COMUNI		Pei soli comuni capoluoghi delle provincie
			Urbani	Rurali	
<b>TITOLO I. - SPESE OBBLIGATORIE ORDINARIE.</b>					
1	CATEGORIA 1 <sup>a</sup> - Residui passivi . . . . .	4 289 665	2 087 890	2 201 775	826 947
	CATEGORIA 2 <sup>a</sup> - Oneri patrimoniali				
2	Interessi di mutui passivi . . . . .	34 476 983	29 447 727	5 029 256	26 651 721
3	Censi, canoni, livelli ed altre annualità passive . . . . .	2 896 777	1 576 489	1 320 288	922 529
4	Imposte erariali e sovrimposte provinciali e comunali sui terreni e fabbricati del comune; tassa di ricchezza mobile e di manomorta . . . . .	14 117 835	6 332 978	7 781 857	4 348 568
5	Manutenzione e ristauo degli edifi di proprietà del comune non addetti ad uso e servizi municipali. Spese per l'amministrazione di stabili ad economia, compresa la coltivazione di miniere, cave e fornaci . . . . .	3 047 710	1 951 926	1 095 784	1 338 513
	CATEGORIA 3 <sup>a</sup> - Spese di amministrazione - [ Personale ]				
6	Stipendio del personale amministrativo (segretario, catastaro, ecc.) Paga dei salariati (custodi, uscleri, messi, donzelli) addetti al servizio degli uffici municipali . . . . .	19 856 995	8 286 757	11 620 238	5 626 830
7	Stipendio od aggio all'esattore od al tesoriere per la riscossione delle entrate comunali	2 133 789	556 530	1 577 259	173 449
8	Assegno agli impiegati collocati a riposo con pensione . . . . .	3 377 269	2 122 080	1 255 189	1 686 430
	[ Materiale ]				
9	Pigione dei locali ad uso d'ufficio e manutenzione di essi locali e della mobilia . . . . .	1 450 035	635 683	814 349	462 822
10	Carta bollata e semplice, registri, legna, lume ed altre spese di ufficio compresi i registri di popolazione e dello stato civile Associazione alla raccolta ufficiale delle leggi e decreti dello Stato. Associazione al bollettino ufficiale della Prefettura . . . . .	5 965 325	1 782 694	4 182 641	1 127 729
11	Spese di posta . . . . .	911 872	148 238	763 634	46 745
12	Alloggio e vestiario dei salariati addetti al servizio degli uffici municipali . . . . .	172 275	107 022	65 253	70 614
13	Altre spese . . . . .	579 704	334 067	245 637	253 618
	CATEGORIA 4 <sup>a</sup> - Polizia locale ed igiene				
14	Guardie urbane e campestri. Paga, casermaggio e corredo . . . . .	8 133 960	4 702 053	3 431 907	2 889 828
15	Nettezza, illuminazione, sgombrò delle vie, piazze od altri luoghi pubblici . . . . .	15 783 813	12 880 118	2 903 725	9 638 234
16	Stipendio dei medici chirurghi per i poveri, delle ostetriche, spese per la vaccinazione e per le visite necroscopiche . . . . .	11 970 265	1 704 118	10 266 147	891 215
17	Manutenzione dei cimiteri, delle camere mortuarie e seppellimento dei cadaveri . . . . .	2 728 393	1 462 152	1 266 240	1 035 431
18	Altre spese . . . . .	1 422 075	916 313	475 762	752 891
	CATEGORIA 5 <sup>a</sup> - Sicurezza pubblica e giustizia				
19	Quota del comune nella mantenz. dei locali del carcere pretoriale e nella spesa di custodia e servizio sanitario dei detenuti; nella retribuzione alle guardie di sicurezza pubblica; casermaggio delle stesse guardie; trasporti di mentecatti al manicomio; quota del comune per manutenzione dei locali e mobilio della Corte d'Assise, del tribunale circondariale, e della pretura mandamentale; locale e spese d'ufficio pel Conciliatore	6 274 935	3 612 869	2 632 066	2 652 840
	CATEGORIA 6 <sup>a</sup> - Opere pubbliche - [ Personale ]				
20	Stipendi degli ingegneri, assistenti, ecc. . . . .	1 912 069	1 109 637	802 432	839 297
21	Salario, corredo, alloggio o caserm. degli inservienti, canton. e custodi delle acque, ecc. . . . .	2 187 075	638 604	1 548 471	419 590
	[ Lavori ]				
22	Manutenzione di strade comunali, comprese le piazze pubbliche ed i tronchi di strade nazionali e provinciali traversanti l'abitato . . . . .	15 192 699	5 917 333	9 245 366	4 253 851
23	Manutenzione di argini e ripari contro fiumi, ecc. . . . .	432 467	151 354	281 113	89 792
24	Manutenzione di porti o scali sul laghi e fiumi, canali, acquedotti, pozzi pubblici, ecc. . . . .	1 471 631	674 831	796 800	453 114
25	Quota di concorso nella conservazione delle strade vicinali . . . . .	785 884	264 310	521 574	111 035
26	Quota di manutenzione dei porti, fari ed altre opere marittime . . . . .	662 028	566 538	95 490	362 214
27	Altre spese . . . . .	2 320 030	1 106 305	1 213 725	556 296
	CATEGORIA 7 <sup>a</sup> - Istruzione pubblica elementare				
28	Stipendio ai maestri ed alle maestre elementari . . . . .	25 335 339	9 353 027	15 982 312	5 864 874
29	Pigione delle scuole elementari maschili e femminili, manutenzione dei locali, mobili, arredi, suppellettili e pulizia delle scuole stesse . . . . .	3 454 667	1 716 848	1 737 819	1 209 114
30	Altre spese obbligatorie ordinarie . . . . .	2 372 664	1 733 630	639 034	1 341 569
	CATEGORIA 8 <sup>a</sup> - Culto				
31	Conservazione degli edifi servienti al culto pubblico . . . . .	1 862 765	620 687	1 242 078	376 025
	CATEGORIA 9 <sup>a</sup> - Beneficenza				
32	Mantenimento degli esposti . . . . .	4 320 473	1 645 417	2 675 056	821 037
33	Altre spese . . . . .	4 209 546	2 631 185	1 518 361	2 188 231
	CATEGORIA 10 <sup>a</sup> - Servizi diversi				
34	Spese di riscossione del dazio di consumo in via economia o da appaltatori governativi	11 431 845	10 983 689	448 156	9 359 272
35	Spese per la leva, per le elezioni, per la commissione di riparto della ricchezza mobile e di tasse comunali; quota delle spese per la commissione consorziale di ricchezza mob.	1 439 449	389 527	1 049 922	217 571
36	Spese di liti e spese contrattuali . . . . .	2 264 018	762 840	1 501 178	353 381
37	Sgravi e rimborso di quote inestigibili e spese diverse . . . . .	4 285 140	2 493 033	1 792 107	1 926 970
<b>Riassunto del titolo I</b>					
<b>SPESE OBBLIGATORIE ORDINARIE</b>					
38	CATEGORIA 1 <sup>a</sup> - Residui passivi . . . . .	4 289 665	2 087 890	2 201 775	826 947
39	" 2 <sup>a</sup> - Oneri patrimoniali . . . . .	54 539 305	39 309 120	15 230 185	33 261 334
40	" 3 <sup>a</sup> - Spese di amministrazione . . . . .	34 447 264	13 923 064	20 524 200	9 448 447
41	" 4 <sup>a</sup> - Polizia locale ed igiene . . . . .	40 038 535	21 694 754	18 343 781	15 207 112
42	" 5 <sup>a</sup> - Sicurezza pubblica e giustizia . . . . .	6 274 935	3 642 869	2 632 066	2 652 840
43	" 6 <sup>a</sup> - Opere pubbliche . . . . .	24 963 883	10 458 912	14 504 971	7 105 037
44	" 7 <sup>a</sup> - Istruzione elementare . . . . .	31 162 670	12 803 505	18 359 165	8 511 337
45	" 8 <sup>a</sup> - Culto . . . . .	1 862 765	620 687	1 242 078	376 025
46	" 9 <sup>a</sup> - Beneficenza . . . . .	8 530 019	4 336 602	4 193 417	3 109 261
47	" 10 <sup>a</sup> - Servizi diversi . . . . .	19 420 452	14 629 089	4 791 363	11 691 214
<b>Totale delle spese ordinarie . . . . .</b>		<b>225 529 493</b>	<b>123 506 492</b>	<b>102 023 061</b>	<b>82 438 076</b>



Parte Passiva dei Bilanci. — Comuni urbani e comuni rurali. — Comuni capoluoghi delle provincie.

Numero d'ordine	SPESE	REGNO			
		TOTALE	COMUNI		Pei soli comuni capoluoghi delle provincie
			Urbani	Rurali	

**TITOLO II. — SPESE OBBLIGATORIE STRAORDINARIE.**

<b>CATEGORIA 1ª - Movimento dei capitali</b>					
1	Restituzione di mutui passivi . . . . .	32 169 204	21 880 904	10 288 300	16 428 113
2	Estinzione di censi, canoni, livelli ed altre prestazioni passive . . . . .	1 964 633	675 077	1 289 556	288 927
3	Deposito di fondi nella Cassa Depositi e Prestiti . . . . .	1 036 673	717 379	319 294	707 343
4	Acquisto di stabili per servizi pubblici . . . . .	1 913 161	1 179 262	733 899	927 489
5	Acquisto di titoli di rendita sul Gran Libro del Debito Pubblico . . . . .	933 736	46 044	887 692	16 100
6	Acquisto di obbligazioni commerciali ed industriali fruttanti interesse . . . . .	63 715	44 923	18 792	40 418
7	Impiego di capitali a mutuo con ipoteca . . . . .	498 059	110 646	387 413	76 695
8	Fondo per le spese di delegazione, ecc. . . . .	6 998 922	4 564 233	2 434 689	2 906 369
<b>CATEGORIA 2ª - Spese di amministrazione</b>					
9	Costruzione e provvista di mobili per gli uffici ed archivi municipali; costruzione o adattamento di nuovi locali per gli archivi ed uffici suddetti . . . . .	1 262 335	322 135	940 200	183 875
10	Rimborso di spese forzose ai consiglieri comunali . . . . .	1 411 329	662 590	748 739	512 308
<b>CATEGORIA 3ª - Pulizia locale ed igiene</b>					
11	Costruzione di cimiteri e camere mortuarie. Visite sanitarie in caso di epizoozie . . . . .	6 846 677	2 700 986	4 145 691	1 866 660
<b>CATEGORIA 4ª - Sicurezza pubblica e giustizia</b>					
12	Provvista di nuovi mobili per la Corte d'Assise, pel tribunale del circondario e per la pretura mandamentale. Costruzione e adattamento di nuovi locali pel carcere pretoriale (quota del comune) . . . . .	944 384	393 937	550 447	101 801
<b>CATEGORIA 5ª - Opere pubbliche</b>					
13	Costruzione e sistemazione di strade comunali obbligatorie . . . . .	32 540 863	8 284 343	24 256 520	3 982 986
14	Costruzione di ripari ed argini contro fiumi e torrenti . . . . .	1 072 533	468 839	603 694	245 694
15	Quota a carico del comune per costruzione di porti, fari ed altre opere marittime . . . . .	805 099	611 637	193 462	310 252
16	Opere pubbliche diverse . . . . .	15 441 931	8 802 720	6 642 211	4 455 213
<b>CATEGORIA 6ª - Istruzione pubblica elementare</b>					
17	Costruzione di locali per scuole elementari . . . . .	2 253 907	938 826	1 315 081	774 873
18	Provvista di nuovi mobili, arredi e suppellettili per le scuole elementari . . . . .	425 830	191 371	234 459	116 722
19	Altre spese . . . . .	455 684	260 202	195 482	168 218
20	<b>CATEGORIA 7ª - Culto.</b> . . . . .	693 095	159 015	534 080	47 315
21	8ª - Beneficenza . . . . .	927 239	268 870	658 369	100 134
<b>CATEGORIA 9ª - Servizi diversi</b>					
22	Spese diverse . . . . .	3 135 181	1 098 818	2 036 363	494 684
23	Fondo di riserva per spese imprevedute (casuali) . . . . .	8 933 984	2 838 327	6 095 657	1 710 321
<b>Riassunto del titolo II</b>					
<b>SPESE OBBLIGATORIE STRAORDINARIE</b>					
24	<b>CATEGORIA 1ª - Movimento dei capitali</b> . . . . .	45 578 103	29 218 468	16 359 635	21 390 854
25	2ª - Spese di amministrazione . . . . .	2 673 664	984 725	1 688 939	696 163
26	3ª - Pulizia locale ed igiene . . . . .	6 846 677	2 700 986	4 145 691	1 866 660
27	4ª - Sicurezza pubblica e giustizia . . . . .	944 384	393 937	550 447	101 801
28	5ª - Opere pubbliche . . . . .	49 863 426	18 167 539	31 695 887	8 994 145
29	6ª - Istruzione pubblica elementare . . . . .	3 135 421	1 390 399	1 745 022	1 057 813
30	7ª - Culto . . . . .	693 095	159 015	534 080	47 315
31	8ª - Beneficenza . . . . .	927 239	268 870	658 369	100 134
32	9ª - Servizi diversi . . . . .	12 069 165	3 937 145	8 132 020	2 205 005
<b>Totale delle spese obbligatorie straordinarie . . . . .</b>		<b>122 731 174</b>	<b>57 221 084</b>	<b>65 510 090</b>	<b>36 459 810</b>

**TITOLO III. — CONTABILITÀ SPECIALI.**

<b>CATEGORIA 1ª - Partite d'ordine</b>					
33	Dazio di consumo governativo dovuto allo Stato in via di abbonamento . . . . .	60 326 221	53 884 254	6 441 967	42 000 901
34	Aggio di riscossione di sovrimposte e tasse comunali . . . . .	3 676 643	1 204 032	2 472 611	652 841
35	Ammontare dei centesimi addizionali per aggio di riscossione dell'imposta erariale e della sovrimposta provinciale sui terreni e sui fabbricati . . . . .	8 139 033	3 449 040	4 689 993	2 029 018
36	Tassa di ricchezza mobile sugli stipendi, pensioni e assegni degli impiegati comunali . . . . .	3 073 489	2 241 839	881 650	1 856 722
37	Spese per conto di altri comuni per locali e mobili della Corte d'Assise, del tribunale di circondario e della pretura mandamentale, per i locali del carcere pretoriale, custodia e servizio sanitario dei detenuti e per la commissione consorziale di ricchezza mobile . . . . .	2 439 004	1 209 333	1 229 671	946 726
38	Spese per conto del Governo per alloggi e trasporti militari. Spesa per trasporti di indigenti detenuti e corpi di delitto . . . . .	1 101 941	605 758	496 183	323 876
39	Diverse . . . . .	10 605 968	7 375 762	3 230 206	6 230 937
40	<b>CATEGORIA 2ª - Stabilimenti amministrati dai comuni</b> . . . . .	<b>3 491 825</b>	<b>2 054 626</b>	<b>1 437 199</b>	<b>1 299 473</b>
<b>Riassunto del titolo III.</b>					
<b>CONTABILITÀ SPECIALI</b>					
41	<b>CATEGORIA 1ª - Partite d'ordine</b> . . . . .	<b>89 362 209</b>	<b>69 970 018</b>	<b>19 392 281</b>	<b>54 041 021</b>
42	2ª - Stabilimenti amministrati dai comuni . . . . .	<b>3 491 825</b>	<b>2 054 626</b>	<b>1 437 199</b>	<b>1 299 473</b>
<b>Totale delle contabilità speciali . . . . .</b>		<b>92 854 124</b>	<b>72 024 644</b>	<b>20 829 480</b>	<b>55 340 494</b>

Parte Passiva dei Bilanci. — Comuni urbani e comuni rurali. — Comuni capoluoghi delle provincie.

Numero d'ordine	SPESE	REGNO			
		TOTALE	COMUNI		Pei soli comuni capoluoghi delle provincie
			Urbani	Rurali	

**TITOLO IV. — SPESE FACOLTATIVE.**

CATEGORIA 1 <sup>a</sup> - Spese di amministrazione					
1	Sussidi ad impiegati, loro vedove ed orfani. Assegno al sindaco per indennità di spese . . . . .	336 422	182 851	153 571	117 102
2	Altre spese di amministrazione . . . . .	1 521 779	783 481	738 298	598 290
CATEGORIA 2 <sup>a</sup> - Polizia ed igiene					
3	Servizio sanitario per tutti gli abitanti . . . . .	2 739 976	493 845	2 246 131	209 045
4	Retribuzione al veterinario per la visita al bestiame destinato al macello . . . . .	530 182	238 112	292 070	162 631
5	Impianto della illuminazione delle vie e piazze . . . . .	304 935	230 397	84 538	163 581
6	Altre spese . . . . .	810 875	597 717	213 158	451 877
CATEGORIA 3 <sup>a</sup> - Sicurezza pubblica e giustizia					
7	Paghe delle guardie del fuoco. Acquisto e manutenzione di trombe per l'estinzione degli incendi . . . . .	1 424 777	1 294 935	129 842	1 222 729
8	Altre spese . . . . .	176 158	101 555	74 803	65 862
CATEGORIA 4 <sup>a</sup> - Opere pubbliche					
9	Allargamento di vie e piazze . . . . .	9 381 888	6 912 594	2 469 294	4 589 071
10	Costruzione di canali ed acquedotti . . . . .	3 996 731	2 822 433	1 174 398	2 399 091
11	Costruzione di porti e scali su laghi e fiumi . . . . .	315 040	76 318	238 692	19 506
12	Costruzione di macelli, ghiacciaie e forni . . . . .	225 311	156 789	68 522	121 885
13	Costruzione di mercati . . . . .	371 515	297 941	73 604	283 240
14	Altre spese . . . . .	10 117 363	6 914 321	3 203 042	4 400 255
CATEGORIA 5 <sup>a</sup> - Istruzione pubblica					
15	Asili d'infanzia. Impianto e mantenimento . . . . .	1 194 236	634 287	559 949	288 468
16	Scuole serali per gli adulti . . . . .	859 372	635 485	223 987	478 157
17	Scuole per i ciechi e sordo-muti . . . . .	96 675	23 412	3 863	14 850
18	Scuole industriali e professionali . . . . .	991 855	779 056	212 299	481 588
19	Scuole elementari oltre il numero prescritto dalla legge . . . . .	721 150	554 358	169 792	166 512
20	Spesa per la retta di posti gratuiti e semigratuiti. Premi, libri e carta agli alunni poveri . . . . .	1 361 318	593 747	777 571	363 990
21	Impianto e concorso nelle spese d'altri istituti d'istruzione pubblica . . . . .	6 251 600	4 628 914	1 627 636	2 646 086
22	CATEGORIA 6 <sup>a</sup> - Culto . . . . .	1 322 284	347 346	974 938	157 151
CATEGORIA 7 <sup>a</sup> - Beneficenza					
23	Medicine e sussidi ai poveri; spese per ricovero d'indigenti . . . . .	8 425 488	5 142 788	3 282 700	4 386 566
24	CATEGORIA 8 <sup>a</sup> - Spese diverse . . . . .	7 787 839	5 795 966	1 991 873	3 935 094
Riassunto del titolo IV SPESE FACOLTATIVE					
25	CATEGORIA 1 <sup>a</sup> - Spese di amministrazione . . . . .	1 858 201	966 332	801 869	713 144
26	" 2 <sup>a</sup> - Polizia ed igiene . . . . .	4 385 968	1 550 071	2 835 897	353 437
27	" 3 <sup>a</sup> - Sicurezza pubblica e giustizia . . . . .	1 600 935	1 396 290	204 645	1 286 207
28	" 4 <sup>a</sup> - Opere pubbliche . . . . .	24 407 878	17 180 426	7 227 452	11 812 748
29	" 5 <sup>a</sup> - Istruzione pubblica . . . . .	11 408 706	7 834 309	3 574 397	4 759 672
30	" 6 <sup>a</sup> - Culto . . . . .	1 322 284	347 346	974 938	157 151
31	" 7 <sup>a</sup> - Beneficenza . . . . .	8 425 488	5 142 788	3 282 700	4 386 566
32	" 8 <sup>a</sup> - Spese diverse . . . . .	7 787 839	5 795 966	1 991 873	3 935 094
	<b>Totale delle spese facoltative . . . . .</b>	<b>61 197 299</b>	<b>40 213 528</b>	<b>20 983 771</b>	<b>28 022 228</b>

**RIASSUNTO GENERALE DELLA PARTE PASSIVA.**

RIASSUNTO DEI TITOLI I, II, III, IV						
33	SPESE OBBLIGATORIE . . . . .	ordinarie . . . . .	225 529 493	123 506 402	102 023 001	92 420 077
34		straordinarie . . . . .	122 731 174	57 221 084	65 510 090	36 459 900
	<b>Totale . . . . .</b>		<b>348 260 667</b>	<b>180 727 576</b>	<b>167 533 091</b>	<b>128 879 980</b>
35	CONTABILITÀ SPECIALI . . . . .		92 854 124	72 024 644	20 829 480	55 349 444
36	SPESE FACOLTATIVE . . . . .		61 197 299	40 213 528	20 983 771	28 022 228
	<b>Totale generale delle spese . . . . .</b>		<b>502 312 090</b>	<b>292 965 748</b>	<b>209 346 342</b>	<b>212 242 766</b>

**BILANCIO GENERALE.**

37	Entrate . . . . .	502 043 731	292 767 929	209 275 803	212 242 766
38	Spese . . . . .	502 312 090	292 965 748	209 346 342	212 242 766
	<b>Differenza delle entrate sulle spese . . . . .</b>	<b>- 268 359</b>	<b>- 197 819</b>	<b>- 70 540</b>	<b>.....</b>

# INDICE

## DELLE NOTIZIE CONTENUTE NEL PRESENTE VOLUME.

### INTRODUZIONE.

	Pagina
OSSEVAZIONI GENERALI .....	III
Riassunto delle entrate e delle spese dal 1863 al 1878 .....	IV
Entrate e spese distinte per categorie, per il totale del regno e per l'insieme dei comuni capoluoghi, dal 1870 al 1878 .....	V

### ENTRATE.

Entrate ordinarie, straordinarie e contabilità speciali, distinte per categorie, per tutti i comuni di ogni provincia, per il solo comune capoluogo e per compartimenti, nel 1878 .....	X
Dazio consumo comunale per compartimenti dal 1866 al 1878 .....	XV
Dazio consumo comunale per tutti i comuni di ciascuna provincia, compreso il capoluogo, e per i soli comuni capoluoghi di provincia, dal 1866 al 1878 .....	XVI
Quote per abitante del dazio consumo comunale negli anni 1866-1867, e 1877-1878 .....	XX
Confronto fra il dazio di consumo comunale ed il governativo per l'anno 1878 .....	XXII
Numero e popolazione dei comuni che hanno ecceduto il limite normale della sovrimposta nel 1878 per provincie e compartimenti .....	XXVI
Prodotto delle varie tasse e diritti dal 1866 al 1878 nei comuni urbani e nei rurali .....	XXXII
Tasse e diritti. Numero e popolazione dei comuni in cui erano in vigore nel 1878 le varie tasse e diritti, riassunti per provincie e per compartimenti .....	XXXIV
Prodotto delle tasse e diritti nei comuni capoluoghi di provincia .....	XLII

### SPESE.

Classificazione delle spese comunali secondo i principali titoli, colla suddivisione in obbligatorie e facoltative, per provincie .....	XLVI
Riepilogo delle spese per compartimenti e loro ripartizione fra comuni urbani e comuni rurali .....	L
Classificazione delle spese secondo i principali titoli, colla suddivisione in obbligatorie e facoltative, per i soli comuni capoluoghi .....	LII
Spesa per l'istruzione pubblica dal 1869 al 1878 .....	LVIII

### CONFRONTI FRA L'ATTIVO E IL PASSIVO.

Rapporto fra le entrate ordinarie ed il totale delle spese, escluse le contabilità speciali, per compartimenti, dal 1870 al 1878 .....	LX
Imposta erariale e sovrimposta comunale e provinciale; dazio di consumo governativo e comunale; bilanci di tutti i comuni delle provincie e bilanci dei comuni capoluoghi, dal 1870 al 1878 .....	LXIV
ERRATA-CORRIGE .....	XCIX





